

# Fjellerad Transport ApS


Mercurvej 2, 9530 Støvring

CVR-nr. 17 02 55 70

## Årsrapport 2021

Godkendt på selskabets ordinære generalforsamling den 14. juni 2022

Dirigent:



Leo Laustsen

## Indhold

|  |    |
|--|----|
| Ledespåtegning                             | 2  |
| Den uafhængige revisors revisionspåtegning | 3  |
| Ledelsesberetning                          | 5  |
| Årsregnskab 1. januar - 31. december       | 8  |
| Resultatopgørelse                          | 8  |
| Balance                                    | 9  |
| Egenkapitalopgørelse                       | 11 |
| Noter                                      | 12 |

## Ledelsespåtegning

Direktionen har dags dato behandlet og godkendt årsrapporten for Fjellerad Transport ApS for regnskabsåret 1. januar - 31. december 2021.

Årsrapporten aflægges i overensstemmelse med årsregnskabsloven.


Det er min opfattelse, at årsregnskabet giver et retvisende billede af selskabets aktiver, passiver og finansielle stilling pr. 31. december 2021 samt af resultatet af selskabets aktiviteter for regnskabsåret 1. januar - 31. december 2021.

Det er endvidere min opfattelse, at ledelsesberetningen indeholder en retvisende redegørelse for udviklingen i selskabets aktiviteter og økonomiske forhold, årets resultat og for selskabets finansielle stilling.

Årsrapporten indstilles til generalforsamlingens godkendelse.

Støvring, den 14. juni 2022

Direktion:



Leo Laustsen

## Den uafhængige revisors revisionspåtegning

Til kapitalejerne i Fjellerad Transport ApS

### Konklusion

Vi har revideret årsregnskabet for Fjellerad Transport ApS for regnskabsåret 1. januar - 31. december 2021, der omfatter resultatopgørelse, balance, egenkapitalopgørelse og noter, herunder anvendt regnskabspraksis. Årsregnskabet udarbejdes efter årsregnskabsloven.

Det er vores opfattelse, at årsregnskabet giver et retvisende billede af selskabets aktiver, passiver og finansielle stilling pr. 31. december 2021 samt af resultatet af selskabets aktiviteter for regnskabsåret 1. januar - 31. december 2021 i overensstemmelse med årsregnskabsloven.

### Grundlag for konklusion

Vi har udført vores revision i overensstemmelse med internationale standarder om revision og de yderligere krav, der er gældende i Danmark. Vores ansvar ifølge disse standarder og krav er nærmere beskrevet i revisionspåtegningens afsnit "Revisors ansvar for revisionen af årsregnskabet". Det er vores opfattelse, at det opnåede revisionsbevis er tilstrækkeligt og egnet som grundlag for vores konklusion.

### *Uafhængighed*

Vi er uafhængige af selskabet i overensstemmelse med International Ethics Standards Board for Accountants' internationale retningslinjer for revisoreres etiske adfærd (IESBA Code) og de yderligere etiske krav, der er gældende i Danmark, ligesom vi har opfyldt vores øvrige etiske forpligtelser i henhold til disse krav og IESBA Code.

### Ledelsens ansvar for årsregnskabet

Ledelsen har ansvaret for udarbejdelsen af et årsregnskab, der giver et retvisende billede i overensstemmelse med årsregnskabsloven. Ledelsen har endvidere ansvaret for den interne kontrol, som ledelsen anser for nødvendig for at udarbejde et årsregnskab uden væsentlig fejlinformation, uanset om denne skyldes besvigelser eller fejl.

Ved udarbejdelsen af årsregnskabet er ledelsen ansvarlig for at vurdere selskabets evne til at fortsætte driften; at oplyse om forhold vedrørende fortsat drift, hvor dette er relevant; samt at udarbejde årsregnskabet på grundlag af regnskabsprincippet om fortsat drift, medmindre ledelsen enten har til hensigt at likvidere selskabet, indstille driften eller ikke har andet realistisk alternativ end at gøre dette.

### Revisors ansvar for revisionen af årsregnskabet

Vores mål er at opnå høj grad af sikkerhed for, om årsregnskabet som helhed er uden væsentlig fejlinformation, uanset om denne skyldes besvigelser eller fejl, og at afgive en revisionspåtegning med en konklusion. Høj grad af sikkerhed er et højt niveau af sikkerhed, men er ikke en garanti for, at en revision, der udføres i overensstemmelse med internationale standarder om revision og de yderligere krav, der er gældende i Danmark, altid vil afdække væsentlig fejlinformation, når sådan findes. Fejlinformationer kan opstå som følge af besvigelser eller fejl og kan betragtes som væsentlige, hvis det med rimelighed kan forventes, at de enkeltvis eller samlet har indflydelse på de økonomiske beslutninger, som regnskabsbrugere træffer på grundlag af årsregnskabet.

Som led i en revision, der udføres i overensstemmelse med internationale standarder om revision og de yderligere krav, der er gældende i Danmark, foretager vi faglige vurderinger og opretholder professionel skepsis under revisionen. Herudover:

- Identificerer og vurderer vi risikoen for væsentlig fejlinformation i årsregnskabet, uanset om denne skyldes besvigelser eller fejl, udformer og udfører revisionshandlinger som reaktion på disse risici samt opnår revisionsbevis, der er tilstrækkeligt og egnet til at danne grundlag for vores konklusion. Risikoen for ikke at opdage væsentlig fejlinformation forårsaget af besvigelser er højere end ved væsentlig fejlinformation forårsaget af fejl, idet besvigelser kan omfatte sammensværgelser, dokumentfalsk, bevidste udeladelser, vildledning eller tilsidesættelse af intern kontrol.

## Den uafhængige revisors revisionspåtegning

- ▶ Opnår vi forståelse af den interne kontrol med relevans for revisionen for at kunne udforme revisionsbehandlinger, der er passende efter omstændighederne, men ikke for at kunne udtrykke en konklusion om effektiviteten af selskabets interne kontrol.
- ▶ Tager vi stilling til, om den regnskabspraksis, som er anvendt af ledelsen, er passende, samt om de regnskabsmæssige skøn og tilknyttede oplysninger, som ledelsen har udarbejdet, er rimelige.
- ▶ Konkluderer vi, om ledelsens udarbejdelse af årsregnskabet på grundlag af regnskabsprincippet om fortsat drift er passende, samt om der på grundlag af det opnåede revisionsbevis er væsentlig usikkerhed forbundet med begivenheder eller forhold, der kan skabe betydelig tvivl om selskabets evne til at fortsætte driften. Hvis vi konkluderer, at der er en væsentlig usikkerhed, skal vi i vores revisionspåtegning gøre opmærksom på oplysninger herom i årsregnskabet eller, hvis sådanne oplysninger ikke er tilstrækkelige, modificere vores konklusion. Vores konklusion er baseret på det revisionsbevis, der er opnået frem til datoen for vores revisionspåtegning. Fremtidige begivenheder eller forhold kan dog medføre, at selskabet ikke længere kan fortsætte driften.
- ▶ Tager vi stilling til den samlede præsentation, struktur og indhold af årsregnskabet, herunder noteoplysningerne, samt om årsregnskabet afspejler de underliggende transaktioner og begivenheder på en sådan måde, at der gives et retvisende billede heraf.

Vi kommunikerer med den øverste ledelse om bl.a. det planlagte omfang og den tidsmæssige placering af revisionen samt betydelige revisionsmæssige observationer, herunder eventuelle betydelige mangler i intern kontrol, som vi identificerer under revisionen.

### Udtalelse om ledelsesberetningen

Ledelsen er ansvarlig for ledelsesberetningen.


Vores konklusion om årsregnskabet omfatter ikke ledelsesberetningen, og vi udtrykker ingen form for konklusion med sikkerhed om ledelsesberetningen.


I tilknytning til vores revision af årsregnskabet er det vores ansvar at læse ledelsesberetningen og i den forbindelse overveje, om ledelsesberetningen er væsentligt inkonsistent med årsregnskabet eller vores viden opnået ved revisionen eller på anden måde synes at indeholde væsentlig fejlinformation.

Vores ansvar er derudover at overveje, om ledelsesberetningen indeholder krævede oplysninger i henhold til årsregnskabsloven.

Baseret på det udførte arbejde er det vores opfattelse, at ledelsesberetningen er i overensstemmelse med årsregnskabet og er udarbejdet i overensstemmelse med årsregnskabslovens krav. Vi har ikke fundet væsentlig fejlinformation i ledelsesberetningen.

Aalborg, den 14. juni 2022  
EY Godkendt Revisionspartnerselskab  
CVR-nr. 30 70 02 28

  
Evan Christensen  
statsaut. revisor  
mne18550

  
Martin Bøgsted  
statsaut. revisor  
mne40035

## Ledelsesberetning

### Oplysninger om selskabet

|                      |   |
|----------------------|---|
| Navn                 | Fjellerad Transport ApS   |
| Adresse, postnr., by | Mercurvej 2, 9530 Støvring  |
| CVR-nr.              | 17 02 55 70   |
| Stiftet              | 18. maj 1993  |
| Hjemstedskommune     | Rebild  |
| Regnskabsår          | 1. januar - 31. december  |
| Telefon              | 96 86 86 66   |
| Telefax              | 96 86 86 65   |
| Direktion            | Leo Laustsen  |
| Revision             | EY Godkendt Revisionspartnerselskab<br>Vestre Havnepromenade 1A, 9000 Aalborg |

## Ledelsesberetning

### Hoved- og nøgletal

| t.kr.                                   | 2021   | 2020   | 2019   | 2018   | 2017   |
|---|--------|--------|--------|--------|--------|
| <b>Hovedtal</b>                         |        |        |        |        |        |
| Bruttofortjeneste                       | 44.213 | 37.195 | 33.123 | 31.567 | 26.612 |
| Resultat før renter og skat (EBIT)      | 10.061 | 8.548  | 5.881  | 3.854  | 4.233  |
| Resultat af primær drift                | 9.745  | 8.410  | 5.513  | 2.015  | 2.323  |
| Finansielle poster                      | -110   | 149    | 564    | 380    | 321    |
| Resultat før skat                       | 9.951  | 8.697  | 6.445  | 4.234  | 4.554  |
| Årets resultat                          | 7.794  | 6.774  | 5.014  | 3.390  | 3.578  |
| <b>Balancesum</b>                       |        |        |        |        |        |
| Balancesum                              | 53.469 | 50.967 | 55.225 | 48.650 | 37.581 |
| Egenkapital                             | 21.838 | 21.045 | 29.271 | 24.257 | 20.867 |
| <b>Nøgletal</b>                         |        |        |        |        |        |
| Afkastningsgrad                         | 18,7 % | 15,8 % | 10,6 % | 4,7 %  | 6,9 %  |
| Soliditetsgrad                          | 40,8 % | 41,3 % | 53,0 % | 49,9 % | 55,5 % |
| Egenkapitalforrentning                  | 36,4 % | 26,9 % | 18,7 % | 15,0 % | 18,8 % |
| <b>Gennemsnitligt antal fuldtidsbe-</b> |        |        |        |        |        |
| skæftigede                              | 28     | 29     | 28     | 30     | 24     |

Der henvises til definitioner og begreber under anvendt regnskabspraksis.

## Ledelsesberetning

### Virksomhedens væsentligste aktiviteter

Selskabets formål er godstransport og anden i forbindelse hermed beslægtet virksomhed.

### Udvikling i aktiviteter og økonomiske forhold

Virksomhedens resultatopgørelse for 2021 udviser et overskud på 7.794 t.kr. mod et overskud på 6.774 t.kr. sidste år, og virksomhedens balance pr. 31. december 2021 udviser en egenkapital på 21.838 t.kr.

Ledelsen anser årets resultat for tilfredsstillende.

### Finansielle risici og brug af finansielle instrumenter

Virksomhedens kreditrisici knytter sig til debitortilgodehavender. Kreditrisikoen overstiger ikke et normalt niveau for en lignende forretning, og risikoen anses for afdækket via foretagne nedskrivninger.

### Påvirkning af det eksterne miljø

Virksomheden er miljøbevidst og arbejder løbende på at reducere miljø- og klimapåvirkningerne fra virksomhedens drift.

### Begivenheder efter balancedagen

Der er ikke efter balancedagen indtruffet begivenheder af væsentlig betydning for virksomhedens finansielle stilling.

### Forventet udvikling

Virksomheden forventer et positivt resultat for 2022 i niveauet 8-12 mio. kr., der dog bl.a. vil være afhængig af udbredelse af coronavirus, krigen i Ukraine og sanktioner mod Rusland og dens påvirkning på kunder og leverandører med eventuel lavere markedsaktivitet til følge.



## Årsregnskab 1. januar - 31. december

### Resultatopgørelse

| Note | kr.                                       | 2021             | 2020             |
|------|---|------------------|------------------|
|      | Bruttofortjeneste                         | 44.212.723       | 37.195.115       |
| 2    | Personaleomkostninger                     | -26.583.039      | -21.000.948      |
|      | Afskrivninger af materielle anlægsaktiver | -7.568.808       | -7.646.647       |
|      | Resultat før finansielle poster           | 10.060.876       | 8.547.520        |
| 3    | Finansielle indtægter                     | 107.162          | 314.422          |
| 4    | Finansielle omkostninger                  | -216.665         | -165.221         |
|      | Resultat før skat                         | 9.951.373        | 8.696.721        |
| 5    | Skat af årets resultat                    | -2.157.866       | -1.922.681       |
|      | Årets resultat                            | <u>7.793.507</u> | <u>6.774.040</u> |

Årsregnskab 1. januar - 31. december

Balance

| Note | kr.  | 2021              | 2020              |
|------|--|-------------------|-------------------|
|      | AKTIVER                                      |                   |                   |
|      | Anlægsaktiver                                |                   |                   |
| 6    | Materielle anlægsaktiver                     |                   |                   |
|      | Grunde og bygninger                          | 586.595           | 586.595           |
|      | Produktionsanlæg og maskiner                 | 13.913.430        | 15.637.333        |
|      | Andre anlæg, driftsmateriel og inventar      | 0                 | 0                 |
|      | Indretning af lejede lokaler                 | 0                 | 0                 |
|      |  | <u>14.500.025</u> | <u>16.223.928</u> |
|      | Anlægsaktiver i alt                          | <u>14.500.025</u> | <u>16.223.928</u> |
|      | Omsætningsaktiver                            |                   |                   |
|      | Tilgodehavender                              |                   |                   |
|      | Tilgodehavender fra salg og tjenesteydelser  | 20.891.800        | 15.143.977        |
|      | Tilgodehavender hos tilknyttede virksomheder | 4.840.203         | 9.389.580         |
| 8    | Udskudte skatteaktiver                       | 1.403.573         | 1.223.245         |
|      | Andre tilgodehavender                        | 418.712           | 4.729.606         |
|      | Periodeafgrænsningsposter                    | 1.270.783         | 248.332           |
|      |  | <u>28.825.071</u> | <u>30.734.740</u> |
|      | Likvide beholdninger                         | <u>10.144.093</u> | <u>4.008.516</u>  |
|      | Omsætningsaktiver i alt                      | <u>38.969.164</u> | <u>34.743.256</u> |
|      | AKTIVER I ALT                                | <u>53.469.189</u> | <u>50.967.184</u> |

## Årsregnskab 1. januar - 31. december

### Balance

| Note | kr.  | 2021                     | 2020                     |
|------|--|--------------------------|--------------------------|
|      | PASSIVER   |                          |                          |
|      | Egenkapital  |                          |                          |
| 7    | Selskabskapital                                    | 200.000                  | 200.000                  |
|      | Overført resultat                                  | 21.638.064               | 13.844.557               |
|      | Foreslået udbytte for regnskabsåret                | 0                        | 7.000.000                |
|      | Egenkapital i alt                                  | <u>21.838.064</u>        | <u>21.044.557</u>        |
|      | Gældsforpligtelser                                 |                          |                          |
| 9    | Langfristede gældsforpligtelser                    |                          |                          |
|      | Leasingforpligtelser                               | 4.178.045                | 4.248.738                |
|      | Anden gæld   | 0                        | 308.782                  |
|      |  | <u>4.178.045</u>         | <u>4.557.520</u>         |
|      | Kortfristede gældsforpligtelser                    |                          |                          |
| 9    | Kortfristet del af langfristede gældsforpligtelser | 1.565.686                | 1.274.611                |
|      | Gæld til banker                                    | 14.983                   | 34.067                   |
|      | Leverandører af varer og tjenesteydelser           | 13.385.173               | 8.678.283                |
|      | Gæld til tilknyttede virksomheder                  | 3.136.829                | 3.257.830                |
|      | Skyldigt sambeskatningsbidrag                      | 2.338.194                | 2.144.412                |
|      | Anden gæld   | 7.012.215                | 9.975.904                |
|      |  | <u>27.453.080</u>        | <u>25.365.107</u>        |
|      | Gældsforpligtelser i alt                           | <u>31.631.125</u>        | <u>29.922.627</u>        |
|      | PASSIVER I ALT                                     | <u><u>53.469.189</u></u> | <u><u>50.967.184</u></u> |

- 1 Anvendt regnskabspraksis
- 10 Kontraktlige forpligtelser og eventualposter m.v.
- 11 Sikkerhedsstillelser
- 12 Nærtstående parter
- 13 Resultatdisponering

## Årsregnskab 1. januar - 31. december

### Egenkapitalopgørelse

| Note | kr.                              | <u>Selskabskapital</u> | <u>Overført resultat</u> | <u>Foreslået udbytte for regnskabsåret</u> | <u>I alt</u>      |
|------|----------------------------------|------------------------|--------------------------|--|-------------------|
|      | Egenkapital                      |                        |                          |  |                   |
|      | 1. januar 2021                   | 200.000                | 13.844.557               | 7.000.000                                  | 21.044.557        |
| 13   | Overført via resultatdisponering | 0                      | 7.793.507                | 0  | 7.793.507         |
|      | Udloddet udbytte                 | 0                      | 0                        | -7.000.000                                 | -7.000.000        |
|      | Egenkapital                      |                        |                          |  |                   |
|      | 31. december 2021                | <u>200.000</u>         | <u>21.638.064</u>        | <u>0</u>                                   | <u>21.838.064</u> |

## Årsregnskab 1. januar - 31. december

### Noter

#### 1 Anvendt regnskabspraksis

Årsrapporten for Fjellerad Transport ApS for 2021 er aflagt i overensstemmelse med årsregnskabslovens bestemmelser for mellemstore klasse C-virksomheder.

Årsregnskabet er aflagt efter samme regnskabspraksis som sidste år.

#### Undladelse af pengestrømsopgørelse

Med henvisning til ÅRL § 86, stk. 4, udarbejdes ikke pengestrømsopgørelse. Virksomhedens pengestrømme indgår i koncernpengestrømsopgørelsen for den højereliggende modervirksomhed, Leo Laustsen Holding ApS.

#### Præsentationsvaluta

Årsregnskabet er aflagt i danske kroner (kr.).

#### Valutaomregning

Transaktioner i fremmed valuta omregnes ved første indregning til transaktionsdagens kurs. Valutakursdifferencer, der opstår mellem transaktionsdagens kurs og kursen på betalingsdagen, indregnes i resultatopgørelsen som en finansiel post.

Tilgodehavender, gæld og andre monetære poster i fremmed valuta omregnes til balancedagens valutakurs. Forskellen mellem balancedagens kurs og kursen på tidspunktet for tilgodehavendets eller gældsforpligtelsens opståen eller indregning i seneste årsregnskab indregnes i resultatopgørelsen under finansielle indtægter og omkostninger.

#### Afledte finansielle instrumenter

Afledte finansielle instrumenter indregnes første gang i balancen til kostpris og måles efterfølgende til dagsværdi. Positive og negative dagsværdier af afledte finansielle instrumenter præsenteres som særskilte regnskabsposter i balancen.

#### Resultatopgørelsen

##### Nettoomsætning

Virksomheden har som fortolkningsbidrag for indregning af omsætning valgt IAS 11/IAS18.

Nettoomsætning ved salg af tjenesteydelser indregnes i resultatopgørelsen, hvis levering har fundet sted inden årets udgang, og hvis indtægten kan opgøres pålideligt og forventes modtaget.

Nettoomsætning måles til dagsværdien af det aftalte vederlag ekskl. moms og afgifter opkrævet på vegne af tredjepart. Alle former for afgivne rabatter indregnes i nettoomsætningen.

##### Bruttofortjeneste

Posterne nettoomsætning, vareforbrug, andre eksterne omkostninger og andre driftsindtægter er med henvisning til årsregnskabslovens § 32 sammendraget til én regnskabspost benævnt bruttofortjeneste.

##### Andre driftsindtægter

Andre driftsindtægter indeholder regnskabsposter af sekundær karakter i forhold til virksomhedens hovedaktiviteter, herunder fortjeneste ved salg af anlægsaktiver.

## Årsregnskab 1. januar - 31. december

### Noter

#### 1 Anvendt regnskabspraksis (fortsat)

##### Andre eksterne omkostninger

Andre eksterne omkostninger omfatter omkostninger vedrørende virksomhedens primære aktivitet, der er afholdt i årets løb, herunder omkostninger til distribution, salg, reklame, administration, lokaler, tab på debitorer, ydelser på operationelle leasingkontrakter m.v.

##### Personaleomkostninger

Personaleomkostninger omfatter løn og gager, inklusive feriepenge og pensioner, samt andre omkostninger til social sikring m.v. til virksomhedens medarbejdere. I personaleomkostninger er fratrukket modtagne godtgørelser fra offentlige myndigheder.

##### Afskrivninger

Afskrivninger omfatter afskrivninger på materielle anlægsaktiver.

Afskrivningsgrundlaget, der opgøres som kostprisen med fradrag af eventuel restværdi, afskrives lineært over den forventede brugstid, baseret på følgende vurdering af aktivernes forventede brugstider:

|   |          |
|---|----------|
| Bygninger                               | 10-15 år |
| Produktionsanlæg og maskiner            | 3-7 år   |
| Andre anlæg, driftsmateriel og inventar | 3-5 år   |
| Indretning af lejede lokaler            | 5 år     |

Afskrivningsgrundlaget opgøres under hensyntagen til aktivets restværdi og reduceres med eventuelle nedskrivninger. Afskrivningsperioden og restværdien fastsættes på anskaffelsestidspunktet og revideres årligt. Overstiger restværdien aktivets regnskabsmæssige værdi, ophører afskrivning.

Ved ændring i afskrivningsperioden eller restværdien indregnes virkningen for afskrivninger fremadrettet som en ændring i regnskabsmæssigt skøn.

Grunde afskrives ikke.

##### Finansielle indtægter og omkostninger

Finansielle indtægter og omkostninger indregnes i resultatopgørelsen med de beløb, der vedrører regnskabsåret. Finansielle poster omfatter renteindtægter og -omkostninger samt tillæg og godtgørelse under acontoskatteordningen m.v.

##### Skat

Skat af årets resultat omfatter aktuel skat af årets forventede skattepligtige indkomst og årets regulering af udskudt skat. Årets skat indregnes i resultatopgørelsen med den del, der kan henføres til årets resultat, og i egenkapitalen med den del, som kan henføres til transaktioner indregnet i egenkapitalen.

Virksomheden indgår i sambeskatning med øvrige koncernvirksomheder. Den danske selskabsskat fordeles mellem overskuds- og underskudsgivende danske selskaber i forhold til disses skattepligtige indkomst (fuld fordeling).

Sambeskattede selskaber med overskydende skat godtgøres som minimum i henhold til de gældende satser for rentegodtgørelser af administrationsselskabet, ligesom sambeskattede selskaber med restskat som maksimum betaler et tillæg i henhold til de gældende satser for rentetillæg til administrationsselskabet.

## Årsregnskab 1. januar - 31. december

### Noter

#### 1 Anvendt regnskabspraksis (fortsat)

##### Balancen

##### Materielle anlægsaktiver

Materielle anlægsaktiver måles til kostpris med fradrag af akkumulerede af- og nedskrivninger. Kostprisen omfatter anskaffelsesprisen og omkostninger direkte knyttet til anskaffelsen indtil det tidspunkt, hvor aktivet er klar til brug.

Fortjeneste eller tab opgøres som forskellen mellem salgspris med fradrag af salgsomkostninger og den regnskabsmæssige værdi på salgstidspunktet. Fortjeneste og tab ved salg af materielle aktiver indregnes i resultatopgørelsen under henholdsvis andre driftsindtægter og andre driftsomkostninger.

##### Leasingkontrakter

Virksomheden har som fortolkningsbidrag for klassifikation og indregning af leasingkontrakter valgt IAS 17.

Leasingkontrakter vedrørende aktiver, hvor virksomheden har alle væsentlige risici og fordele forbundet med ejendomsretten (finansiel leasing), måles ved første indregning i balancen til laveste værdi af dagsværdi og nutidsværdien af de fremtidige leasingydelse. Ved beregning af nutidsværdien anvendes leasingkontraktens interne rentefod eller den alternative lånerente som diskonteringsfaktor. Finansielt leasede aktiver behandles herefter som virksomhedens øvrige aktiver.

Den kapitaliserede restleasingforpligtelse indregnes i balancen som en gældsforpligtelse, og leasingydelsens rentedel indregnes over kontraktens løbetid i resultatopgørelsen.

Leasingkontrakter, hvor virksomheden ikke har alle væsentlige fordele og risici forbundet med ejendomsretten, er operationel leasing. Ydelser i forbindelse med operationel leasing og øvrige lejekontrakter indregnes i resultatopgørelsen over kontraktens løbetid. Virksomhedens samlede forpligtelser vedrørende operationelle leasing og lejekontrakter oplyses under eventualposter.

##### Tilgodehavender

Tilgodehavender måles til amortiseret kostpris.

Virksomheden har som fortolkningsbidrag for nedskrivninger af finansielle tilgodehavender valgt IAS 39.

Der foretages nedskrivning til imødegåelse af tab, hvor der vurderes at være indtruffet en objektiv indikation på, at et tilgodehavende er værdiforringet.

##### Periodeafgrænsningsposter

Periodeafgrænsningsposter, indregnet under aktiver, omfatter forudbetalte omkostninger vedrørende efterfølgende regnskabsår.

##### Likvider

Likvider omfatter likvide beholdninger og kortfristede værdipapirer, som uden hindring kan omsættes til likvide beholdninger, og hvorpå der kun er ubetydelige risici for værdiændringer.

## Årsregnskab 1. januar - 31. december

### Noter

#### 1 Anvendt regnskabspraksis (fortsat)

##### Egenkapital

###### *Foreslået udbytte*

Foreslået udbytte indregnes som en forpligtelse på tidspunktet for vedtagelse på den ordinære generalforsamling (deklareringstidspunktet). Udbytte, som forventes udbetalt for året, vises som en særskilt post under egenkapitalen.

##### Selskabsskat

Aktuelle skatteforpligtelser og tilgodehavende aktuel skat indregnes i balancen som beregnet skat af årets skattepligtige indkomst, reguleret for skat af tidligere års skattepligtige indkomster samt betalte acontoskatter.

Udskudt skat måles efter den balanceorienterede gælds metode af alle midlertidige forskelle mellem regnskabsmæssig og skattemæssig værdi af aktiver og forpligtelser. I de tilfælde, hvor opgørelse af skatteværdien kan foretages efter forskellige beskatningsregler, måles udskudt skat på grundlag af den af ledelsen planlagte anvendelse af aktivet henholdsvis afvikling af forpligtelsen.

Udskudt skat måles på grundlag af de skatteregler og skattesatser, der med balancedagens lovgivning vil være gældende, når den udskudte skat forventes udløst som aktuel skat. Udskudte skatteaktiver indregnes med den værdi, som de forventes at blive udnyttet med, enten ved udligning i skat af fremtidig indtjening eller ved modregning i udskudte skatteforpligtelser inden for samme jurisdiktion. Ændring i udskudt skat som følge af ændringer i skattesatser indregnes i resultatopgørelsen.

##### Gældsforpligtelser

Finansielle gældsforpligtelser indregnes ved lånoptagelse til det modtagne provenu efter fradrag af afholdte transaktionsomkostninger. I efterfølgende perioder måles de finansielle forpligtelser til amortiseret kostpris, svarende til den kapitaliserede værdi ved anvendelse af den effektive rente, så forskellen mellem provenuet og den nominelle værdi indregnes i resultatopgørelsen over låneperioden. I finansielle forpligtelser indregnes tillige den kapitaliserede restleasingforpligtelse på finansielle leasingkontrakter.

Øvrige gældsforpligtelser måles til nettorealisationsværdien.

##### Nøgletal

De i hoved- og nøgletaloversigten anførte nøgletal er beregnet således:

|                          |   |
|--------------------------|---|
| Resultat af primær drift | Resultat før finansielle poster reguleret for andre driftsindtægter og andre driftsomkostninger |
| Afkastningsgrad          | $\frac{\text{Resultat af primær drift} \times 100}{\text{Gennemsnitlige aktiver}}$              |
| Soliditetsgrad           | $\frac{\text{Egenkapital ultimo} \times 100}{\text{Passiver i alt, ultimo}}$                    |
| Egenkapitalforrentning   | $\frac{\text{Årets resultat efter skat} \times 100}{\text{Gennemsnitlig egenkapital}}$          |



Årsregnskab 1. januar - 31. december

Noter

| kr.   | 2021              | 2020              |
|---|-------------------|-------------------|
| 2   |                   |                   |
| Personaleomkostninger   |                   |                   |
| Lønninger   | 24.340.701        | 19.107.212        |
| Pensioner   | 1.399.295         | 1.161.509         |
| Andre omkostninger til social sikring   | 379.367           | 345.180           |
| Andre personaleomkostninger   | 463.676           | 387.047           |
|   | <u>26.583.039</u> | <u>21.000.948</u> |
| <br>  |                   |                   |
| Gennemsnitligt antal fuldtidsbeskæftigede   | <u>28</u>         | <u>29</u>         |
| <br>  |                   |                   |
| Vederlag til virksomhedens ledelse oplyses ikke med henvisning til årsregnskabslovens § 98b, stk. 3, nr. 2. |                   |                   |
| kr.   | 2021              | 2020              |
| 3   |                   |                   |
| Finansielle indtægter   |                   |                   |
| Renteindtægter fra tilknyttede virksomheder   | 95.035            | 285.582           |
| Andre finansielle indtægter   | 12.127            | 28.840            |
|   | <u>107.162</u>    | <u>314.422</u>    |
| 4   |                   |                   |
| Finansielle omkostninger  |                   |                   |
| Renteomkostninger til tilknyttede virksomheder  | 19.537            | 19.260            |
| Andre finansielle omkostninger  | 197.128           | 145.961           |
|   | <u>216.665</u>    | <u>165.221</u>    |
| 5   |                   |                   |
| Skat af årets resultat  |                   |                   |
| Beregnet skat af årets skattepligtige indkomst  | 2.338.194         | 2.144.412         |
| Årets regulering af udskudt skat  | -180.328          | -221.731          |
|   | <u>2.157.866</u>  | <u>1.922.681</u>  |

## Årsregnskab 1. januar - 31. december

### Noter

#### 6 Materielle anlægsaktiver

| kr.   | Grunde og bygninger | Produktions-anlæg og maskiner | Andre anlæg, driftsmateriel og inventar | Indretning af lejede lokaler | I alt      |
|---|---------------------|-------------------------------|---|------------------------------|------------|
| Kostpris 1. januar 2021   | 3.267.915           | 60.112.664                    | 178.005                                 | 40.000                       | 63.598.584 |
| Tilgang i årets løb   | 0                   | 5.864.678                     | 0                                       | 0                            | 5.864.678  |
| Afgang i årets løb  | 0                   | -3.878.483                    | 0                                       | 0                            | -3.878.483 |
| Kostpris 31. december 2021  | 3.267.915           | 62.098.859                    | 178.005                                 | 40.000                       | 65.584.779 |
| Af- og nedskrivninger   |                     |                               |   |                              |            |
| 1. januar 2021  | 2.681.320           | 44.475.331                    | 178.005                                 | 40.000                       | 47.374.656 |
| Årets afskrivninger   | 0                   | 7.568.808                     | 0                                       | 0                            | 7.568.808  |
| Tilbageførsel af af- og nedskrivninger på afhændet aktiver                                      | 0                   | -3.858.710                    | 0                                       | 0                            | -3.858.710 |
| Af- og nedskrivninger 31. december 2021   | 2.681.320           | 48.185.429                    | 178.005                                 | 40.000                       | 51.084.754 |
| Regnskabsmæssig værdi 31. december 2021   | 586.595             | 13.913.430                    | 0                                       | 0                            | 14.500.025 |
| I materielle anlægsaktiver indgår finansielle leasingaktiver med regnskabsmæssig værdi på i alt | 0                   | 3.104.917                     | 0                                       | 0                            | 3.104.917  |

#### 7 Selskabskapital

Virksomhedens selskabskapital har uændret været 200.000 kr. de seneste 5 år.

| kr.                              | 2021       | 2020       |
|----------------------------------|------------|------------|
| 8 Udskudt skat                   |            |            |
| Udskudt skat 1. januar           | -1.223.245 | -1.001.514 |
| Årets regulering af udskudt skat | 0          | -221.731   |
| Anden udskudt skat               | -180.328   | 0          |
| Udskudt skat 31. december        | -1.403.573 | -1.223.245 |

Udskudt skatteaktiv vedrører primært tidsmæssige forskelle på materielle anlægsaktiver.

#### 9 Langfristede gældsforpligtelser

| kr.                  | Gæld i alt 31/12 2021 | Afdrag næste år | Langfristet andel | Restgæld efter 5 år |
|----------------------|-----------------------|-----------------|-------------------|---------------------|
| Leasingforpligtelser | 5.743.731             | 1.565.686       | 4.178.045         | 0                   |
|                      | 5.743.731             | 1.565.686       | 4.178.045         | 0                   |

## Årsregnskab 1. januar - 31. december

### Noter

#### 10 Kontraktlige forpligtelser og eventualposter m.v.

##### Andre eventualforpligtelser

Selskabet er sambeskattet med moderselskabet Leo Laustsen Holding ApS som administrationselskab og hæfter ubegrænset og solidarisk med øvrige danske sambeskattede selskaber for danske selskabsskatter. De sambeskattede virksomheders samlede kendte nettoforpligtelse på skyldige selskabsskatter fremgår af moderselskabets årsrapport. Eventuelle senere korrektioner af sambeskatningsindkomsten vil kunne medføre, at selskabets hæftelse udgør et større beløb.

#### 11 Sikkerhedsstillelser

Til sikkerhed for bankengagement er der givet pant for 2.700 t.kr. i produktionsanlæg og maskiner, hvis regnskabsmæssige værdi pr. 31. december 2021 udgør 0 t.kr.

#### 12 Nærtstående parter

##### Oplysning om koncernregnskaber

| Modervirksomhed          | Hjemsted | Rekvirering af modervirksomhedens koncernregnskab                                 |
|--------------------------|----------|---|
| Leo Laustsen Holding ApS | Aalborg  | Ved henvendelse til selskabet eller på <a href="http://www.cvr.dk">www.cvr.dk</a> |

##### Transaktioner med nærtstående parter

Fjellerad Transport ApS har haft følgende transaktioner med nærtstående parter:

| kr.  | 2021       | 2020       |
|--|------------|------------|
| Køb af tjenesteydelser hos tilknyttede selskaber | 23.337.329 | 21.197.870 |
| Renteindtægter fra tilknyttede virksomheder      | 95.035     | 285.582    |
| Renteomkostninger til tilknyttede virksomheder   | 19.537     | 19.260     |
| Tilgodehavender hos tilknyttede selskaber        | 4.840.203  | 9.389.580  |
| Gæld til tilknyttede selskaber                   | 3.136.829  | 3.257.830  |

##### Oplysninger om ledelsesvederlag

Oplysninger om vederlag til ledelsen fremgår af note 2, Personaleomkostninger.

| kr.   | 2021             | 2020             |
|---|------------------|------------------|
| 13 Resultatdisponering                          |                  |                  |
| Forslag til resultatdisponering                 |                  |                  |
| Foreslået udbytte indregnet under egenkapitalen | 0                | 7.000.000        |
| Overført resultat                               | 7.793.507        | -225.960         |
|   | <u>7.793.507</u> | <u>6.774.040</u> |