

Intergrund ApS

Tømmerupvej 75


2770 Kastrup

CVR-nr. 16987239

Årsrapport 1. oktober 2018 - 30. september 2019

25. regnskabsår

Årsrapporten er fremlagt og godkendt
på selskabets ordinære generalforsamling
den 1. november 2019



Karl Erik Nymann
Dirigent

Indholdsfortegnelse

Ledespåtegning	3
Virksomhedsoplysninger	4
Ledelsesberetning.....	5
Anvendt regnskabspraksis	6
Resultatopgørelse.....	8
Balance	9
Noter.....	11

Ledelsespåtegning

Ledelsen har dags dato behandlet og godkendt årsrapporten for regnskabsåret 1. oktober 2018 - 30. september 2019 for Intergrund ApS.

Årsrapporten aflægges i overensstemmelse med årsregnskabsloven.

Det er min opfattelse, at årsregnskabet giver et retvisende billede af selskabets aktiver, passiver og finansielle stilling pr. 30. september 2019 samt af resultatet af selskabets aktiviteter for regnskabsåret 1. oktober 2018 - 30. september 2019.


Ledelsesberetningen indeholder efter min opfattelse en retvisende redegørelse for de forhold, beretningen omhandler.

Betingelserne for at undlade revision af årsregnskabet anses som opfyldt.

Årsrapporten indstilles til generalforsamlingens godkendelse.


Kastrup, den 1. november 2019

Direktion



Karl Erik Nyman
Direktør

Bestyrelse



Karl Erik Nyman
Direktør



Jonas Nyman

Virksomhedsoplysninger

Virksomheden	Intergrund ApS Tømmerupvej 75 2770 Kastrup
CVR-nr.	16987239
Hjemsted	Tårnby
Regnskabsår	1. oktober 2018 - 30. september 2019
Bestyrelse	Karl Erik Nyman, Direktør Jonas Nyman
Direktion	Karl Erik Nyman, Direktør

Ledelsesberetning

Selskabets væsentligste aktiviteter

Selskabets væsentligste aktiviteter består i at drive investeringsvirksomhed.

Udviklingen i aktiviteter og økonomiske forhold

Selskabets resultatopgørelse for regnskabsåret 1. oktober 2018 - 30. september 2019 udviser et resultat på kr. -10.930, og selskabets balance pr. 30. september 2019 udviser en balancesum på kr. 94.786, og en egenkapital på kr. 47.911.

Anvendt regnskabspraksis

Regnskabsklasse

Årsrapporten for Intergrund ApS for 2018/19 er aflagt i overensstemmelse med årsregnskabslovens bestemmelser for virksomheder i regnskabsklasse B.

Herudover har virksomheden tilvalgt enkelte regler i klasse C.

Den anvendte regnskabspraksis er uændret i forhold til tidligere år.

Skema

Virksomheden har valgt at anvende årsregnskabslovens skema 1, balance i kontoform og skema 3, resultatopgørelse i beretningsform - artsopdelt

Rapporteringsvaluta

Årsrapporten er aflagt i danske kroner.

Omregning af fremmed valuta

Transaktioner i fremmed valuta omregnes til transaktionsdagens kurs. Valutakursdifferencer, der opstår mellem transaktionsdagens kurs og kursen på betalingsdagen, indregnes i resultatopgørelsen som en finansiel post.

Monetære aktiver og forpligtelser i fremmed valuta omregnes til balancedagens valutakurs. Realiserede og urealiserede valutakursgevinster og -tab indgår i resultatopgørelsen under finansielle poster.

Generelt

Generelt om indregning og måling

Indtægter indregnes i resultatopgørelsen i takt med, at de indtjenes, herunder indregnes værdireguleringer af finansielle aktiver og forpligtelser, der måles til dagsværdi eller amortiseret kostpris. Endvidere indregnes omkostninger, der er afholdt for at opnå årets indtjening, herunder afskrivninger, nedskrivninger og hensatte forpligtelser samt tilbageførsler som følge af ændrede regnskabsmæssige skøn af beløb, der tidligere har været indregnet i resultatopgørelsen.

Aktiver indregnes i balancen, når det er sandsynligt, at fremtidige økonomiske fordele vil tilflyde selskabet, og aktivets værdi kan måles pålideligt.

Forpligtelser indregnes i balancen, når det er sandsynligt, at fremtidige økonomiske fordele vil fragå selskabet, og forpligtelsens værdi kan måles pålideligt.

Ved første indregning måles aktiver og forpligtelser til kostpris. Efterfølgende måles aktiver og forpligtelser som beskrevet for hver enkelt regnskabspost nedenfor.

Visse finansielle aktiver og forpligtelser måles til amortiseret kostpris, hvorved der indregnes en konstant effektiv rente over løbetiden. Amortiseret kostpris opgøres som oprindelig kostpris med fradrag af afdrag og tillæg/fradrag af den akkumulerede amortisering af forskellen mellem kostprisen og det nominelle beløb. Herved fordeles kurstab og -gevinst over løbetiden.

Ved indregning og måling tages hensyn til gevinster, tab og risici, der fremkommer, inden årsrapporten aflægges, og som be- eller afkræfter forhold, der eksisterede på balancedagen.

Anvendt regnskabspraksis

Resultatopgørelsen

Andre eksterne omkostninger

Andre eksterne omkostninger omfatter omkostninger til administration.

Finansielle indtægter og omkostninger

Finansielle indtægter og omkostninger indregnes i resultatopgørelsen med de beløb, der vedrører regnskabsåret. Finansielle indtægter og omkostninger indeholder renteindtægter og -omkostninger, realiserede og urealiserede kursgevinster og -tab vedrørende værdipapirer, gæld og transaktioner i fremmed valuta, amortisering af finansielle aktiver og forpligtelser samt tillæg og godtgørelser under acontoskatteordningen.

Balancen

Andre værdipapirer og kapitalandele, indregnet under omsætningsaktiver

Andre værdipapirer og kapitalandele der er børsnoteret måles til kursværdien på balancedagen (dagsværdi). Andre værdipapirer måles til anslået dagsværdi.

Likvider

Likvider omfatter likvide beholdninger.

Egenkapital

Egenkapitalen omfatter virksomhedskapitalen og en række øvrige egenkapitalposter, der kan være lovbestemte eller fastsat i vedtægterne.

Anden gæld

Andre gældsforpligtelser måles til amortiseret kostpris, hvilket sædvanligvis svarer til nominel værdi.

Eventualaktiver og -forpligtelser

Eventualaktiver og -forpligtelser indregnes ikke i balancen, men oplyses alene i noterne.

Resultatopgørelse

	Note	2018/19 kr.	2017/18 kr.
Andre eksterne omkostninger		-8.895	-8.025
Bruttoresultat		-8.895	-8.025
Driftsresultat		-8.895	-8.025
Andre finansielle omkostninger		-2.035	-6.941
Resultat før skat		-10.930	-14.966
Årets resultat		-10.930	-14.966
Forslag til resultatdisponering			
Overført resultat		-10.930	-14.966
Resultatdisponering		-10.930	-14.966

Balance 30. september 2019

	Note	2018/19 kr.	2017/18 kr.
Aktiver			
Omsætningsaktiver			
Andre værdipapirer og kapitalandele		90.256	92.196
Værdipapirer og kapitalandele		<u>90.256</u>	<u>92.196</u>
Likvide beholdninger		<u>4.530</u>	<u>4.770</u>
Omsætningsaktiver		<u>94.786</u>	<u>96.966</u>
Aktiver		<u>94.786</u>	<u>96.966</u>

Balance 30. september 2019

	Note	2018/19 kr.	2017/18 kr.
Passiver			
Egenkapital			
Virksomhedskapital		200.000	200.000
Overført resultat		-152.089	-141.159
Egenkapital		47.911	58.841
Gældsforpligtelser			
Anden gæld		46.875	38.125
Kortfristede gældsforpligtelser		46.875	38.125
Gældsforpligtelser		46.875	38.125
Passiver		94.786	96.966
Eventualforpligtelser	1		
Sikkerhedsstillelser og pantsætninger	2		

Noter

1. Eventualforpligtelser

Der er ingen eventualforpligtelser pr. statusdagen.

2. Sikkerhedsstillelser og pantsætninger

Der er ingen sikkerhedsstillelser eller pantsætninger pr. statusdagen.