


**ET TEKNIK A/S**  
Mærksøvej 11, 8600 Silkeborg

**ÅRSRAPPORT**  
**1. JULI 2020 - 30. JUNI 2021**

**CVR nr. 16 65 09 86**

Årsregnskabet er fremlagt og godkendt på  
selskabets ordinære generalforsamling, den 20/11 2021



Dirigent

**INDHOLDSFORTEGNELSE**

|                                   |       |
|-----------------------------------|-------|
| Selskabsoplysninger               | 2     |
| Ledelsespåtegning                 | 3     |
| Den uafhængige revisors påtegning | 4-6   |
| Ledelsesberetning                 | 7     |
| Resultatopgørelse                 | 8     |
| Balance                           | 9-10  |
| Anvendt regnskabspraksis          | 11-15 |
| Noter                             | 16-18 |

**SELSKABSOPLYSNINGER**

|               |  |
|---------------|--|
| Selskabet     | ET TEKNIK A/S<br>Mørksøvej 11<br>8600 Silkeborg  |
| CVR nr.       | 16 65 09 86  |
| Hjemsted      | Silkeborg  |
| Bestyrelse    | Thomas T. Schmidt<br>Anette M. Schmidt<br>Jonna T. Schmidt   |
| Direktion     | Thomas T. Schmidt  |
| Revisor       | Partner Revision<br>Statsautoriseret revisionsaktieselskab<br>Ballevej 2B<br>8600 Silkeborg<br>CVR-nr. 15 80 77 76 |
| Pengeinstitut | Jyske Bank A/S<br>Vestergade 8-10<br>8600 Silkeborg  |

## LEDELSESPÅTEGNING

Vi har dags dato aflagt årsrapporten for regnskabsåret 01.07.20 – 30.06.21 for ET TEKNIK A/S.

Årsrapporten aflægges i overensstemmelse med årsregnskabsloven.

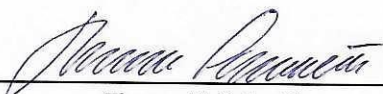
Det er vores opfattelse, at årsregnskabet giver et retvisende billede af selskabets aktiver, passiver, finansielle stilling og resultat.

Ledelsesberetningen indeholder efter vores opfattelse en retvisende redegørelse for de forhold beretningen omhandler.

Årsrapporten indstilles til generalforsamlingens godkendelse.

Silkeborg, den 20. november 2021.

Direktion



---


Thomas T. Schmidt

Bestyrelse




---

Thomas T. Schmidt



---

Jonna T. Schmidt



---

Anette M. Schmidt

## **DEN UAFHÆNGIGE REVISORS PÅTEGNING**

### **Til aktionæren i ET Teknik A/S**

#### **Konklusion**

Vi har revideret årsregnskabet for ET Teknik A/S for regnskabsåret 1. juli 2020 - 30. juni 2021, der omfatter resultatopgørelse, balance og noter, herunder anvendt regnskabspraksis. Årsregnskabet udarbejdes efter årsregnskabsloven.

Det er vores opfattelse, at årsregnskabet giver et retvisende billede af selskabets aktiver, passiver og finansielle stilling pr. 30. juni 2021 samt af resultatet af selskabets aktiviteter for regnskabsåret 1. juli 2020 - 30. juni 2021 i overensstemmelse med årsregnskabsloven.

#### **Grundlag for konklusion**

Vi har udført vores revision i overensstemmelse med internationale standarder om revision og de yderligere krav, der er gældende i Danmark. Vores ansvar ifølge disse standarder og krav er nærmere beskrevet i revisionspåtegningens afsnit "Revisors ansvar for revisionen af årsregnskabet". Vi er uafhængige af selskabet i overensstemmelse med International Ethics Standards Board for Accountants' internationale retningslinjer for revisorers etiske adfærd (IESBA Code) og de yderligere etiske krav, der er gældende i Danmark, ligesom vi har opfyldt vores øvrige etiske forpligtelser i henhold til disse krav og IESBA Code. Det er vores opfattelse, at det opnåede revisionsbevis er tilstrækkeligt og egnet som grundlag for vores konklusion.

#### **Ledelsens ansvar for årsregnskabet**

Ledelsen har ansvaret for udarbejdelsen af et årsregnskab, der giver et retvisende billede i overensstemmelse med årsregnskabsloven. Ledelsen har endvidere ansvaret for den interne kontrol, som ledelsen anser for nødvendig for at udarbejde et årsregnskab uden væsentlig fejlinformation, uanset om denne skyldes besvigelser eller fejl.

Ved udarbejdelsen af årsregnskabet er ledelsen ansvarlig for at vurdere selskabets evne til at fortsætte driften; at oplyse om forhold vedrørende fortsat drift, hvor dette er relevant; samt at udarbejde årsregnskabet på grundlag af regnskabsprincippet om fortsat drift, medmindre ledelsen enten har til hensigt at likvidere selskabet, indstille driften eller ikke har andet realistisk alternativ end at gøre dette.

#### **Revisors ansvar for revisionen af årsregnskabet**

Vores mål er at opnå høj grad af sikkerhed for, om årsregnskabet som helhed er uden væsentlig fejlinformation, uanset om denne skyldes besvigelser eller fejl, og at afgive en revisionspåtegning med en konklusion. Høj grad af sikkerhed er et højt niveau af sikkerhed, men er ikke en garanti for, at en revision, der udføres i overensstemmelse med internationale standarder om revision og de yderligere krav, der er gældende i Danmark, altid vil afdække væsentlig fejlinformation, når sådan findes. Fejlinformationer kan opstå som følge af besvigelser eller fejl og kan betragtes som væsentlige, hvis det med rimelighed kan forventes, at de enkeltvis eller samlet har indflydelse på de økonomiske beslutninger, som regnskabsbrugerne træffer på grundlag af årsregnskabet.

## **DEN UAFHÆNGIGE REVISORS PÅTEGNING**

Som led i en revision, der udføres i overensstemmelse med internationale standarder om revision og de yderligere krav, der er gældende i Danmark, foretager vi faglige vurderinger og opretholder professionel skepsis under revisionen. Herudover:

- Identificerer og vurderer vi risikoen for væsentlig fejlinformation i årsregnskabet, uanset om denne skyldes besvigelser eller fejl, udformer og udfører revisionshandlinger som reaktion på disse risici samt opnår revisionsbevis, der er tilstrækkeligt og egnet til at danne grundlag for vores konklusion. Risikoen for ikke at opdage væsentlig fejlinformation forårsaget af besvigelser er højere end ved væsentlig fejlinformation forårsaget af fejl, idet besvigelser kan omfatte sammensværgelser, dokumentfalsk, bevidste udeladelser, vildledning eller tilsidesættelse af intern kontrol.
- Opnår vi forståelse af den interne kontrol med relevans for revisionen for at kunne udforme revisionshandlinger, der er passende efter omstændighederne, men ikke for at kunne udtrykke en konklusion om effektiviteten af selskabets interne kontrol.
- Tager vi stilling til, om den regnskabspraksis, som er anvendt af ledelsen, er passende, samt om de regnskabsmæssige skøn og tilknyttede oplysninger, som ledelsen har udarbejdet, er rimelige.
- Konkluderer vi, om ledelsens udarbejdelse af årsregnskabet på grundlag af regnskabsprincippet om fortsat drift er passende, samt om der på grundlag af det opnåede revisionsbevis er væsentlig usikkerhed forbundet med begivenheder eller forhold, der kan skabe betydelig tvivl om selskabets evne til at fortsætte driften. Hvis vi konkluderer, at der er en væsentlig usikkerhed, skal vi i vores revisionspåtegning gøre opmærksom på oplysninger herom i årsregnskabet eller, hvis sådanne oplysninger ikke er tilstrækkelige, modificere vores konklusion. Vores konklusioner er baseret på det revisionsbevis, der er opnået frem til datoen for vores revisionspåtegning. Fremtidige begivenheder eller forhold kan dog medføre, at selskabet ikke længere kan fortsætte driften.
- Tager vi stilling til den samlede præsentation, struktur og indhold af årsregnskabet, herunder noteoplysningerne, samt om årsregnskabet afspejler de underliggende transaktioner og begivenheder på en sådan måde, at der gives et retvisende billede heraf.

Vi kommunikerer med den øverste ledelse om blandt andet det planlagte omfang og den tidsmæssige placering af revisionen samt betydelige revisionsmæssige observationer, herunder eventuelle betydelige mangler i intern kontrol, som vi identificerer under revisionen.

## DEN UAFHÆNGIGE REVISORS PÅTEGNING

### Udtalelse om ledelsesberetningen

Ledelsen er ansvarlig for ledelsesberetningen.

Vores konklusion om årsregnskabet omfatter ikke ledelsesberetningen, og vi udtrykker ingen form for konklusion med sikkerhed om ledelsesberetningen.

I tilknytning til vores revision af årsregnskabet er det vores ansvar at læse ledelsesberetningen og i den forbindelse overveje, om ledelsesberetningen er væsentligt inkonsistent med årsregnskabet eller vores viden opnået ved revisionen eller på anden måde synes at indeholde væsentlig fejlinformation.

Vores ansvar er derudover at overveje, om ledelsesberetningen indeholder krævede oplysninger i henhold til årsregnskabsloven.

Baseret på det udførte arbejde er det vores opfattelse, at ledelsesberetningen er i overensstemmelse med årsregnskabet og er udarbejdet i overensstemmelse med årsregnskabslovens krav. Vi har ikke fundet væsentlig fejlinformation i ledelsesberetningen.

Silkeborg, den 20. november 2021

### Partner Revision

Statsautoriseret Revisionsaktieselskab  
CVR-nr. 15 80 77 76

---

Tom Østergaard  
Statsautoriseret revisor  
MNE-nr. 32096

## **LEDELSESBERETNING**

### **Hovedaktiviteter**

Selskabets aktiviteter består i at fremstille og afsætte affedtnings-, vådblæsnings- og slyngningsanlæg.

### **Udvikling i selskabets økonomiske aktiviteter og forhold**

Resultatopgørelsen for tiden 01.07.20 – 30.06.21 udviser et resultat på DKK 2.233.429 mod DKK 2.363.688 for tiden 01.07.19 – 30.06.20. Balancen viser en egenkapital på DKK 5.783.604.

Ledelsen finder årets resultat acceptabelt selvom vi har konstateret der har været en mindre nedgang i indtjeningen som hovedsagelig skyldes udskudte projekter hos kunder samt manglende serviceopgaver hos kunder pga COVID 19.

Virksomheden har fortsat ydet en indsats på at produktoptimere selskabets eget brand indenfor hjælpeprodukter til kundernes produktionsprocesser.

### **Forsknings- og udviklingsaktiviteter**

Selskabets udvikling i det kommende regnskabsår vil blive koncentreret om at produktionsoptimere og distribuere produkterne.

Personalet bliver løbende videreuddannet.

### **Betydningsfulde hændelser indtruffet efter regnskabsårets afslutning**

Efter regnskabsårets afslutning er der ikke indtruffet begivenheder, som vil kunne forrykke selskabets finansielle stilling væsentligt.

### **Selskabets forventninger til fremtiden**

Selskabet forventer et positivt resultat i regnskabsåret 2021/2022.

### **Egne kapitalandele**

ET Teknik A/S ejer egne kapitalandele. Selskabets beholdning af egne aktier udgør 50 stk. á 1.000 kr., hvilket svarer til 10 % af aktiekapitalen.



## RESULTATOPGØRELSE

| Note  | 2020/2021<br>DKK  | 2019/20<br>DKK    |
|---|-------------------|-------------------|
|   | <b>4.800.182</b>  | <b>5.087.531</b>  |
|   | <b>4.800.182</b>  | <b>5.087.531</b>  |
| 1   | <u>-1.760.620</u> | <u>-1.876.920</u> |
|   | <b>3.039.562</b>  | <b>3.210.611</b>  |
|   | <b>3.039.562</b>  | <b>3.210.611</b>  |
|   | <u>-170.780</u>   | <u>-160.263</u>   |
|   | <b>2.868.782</b>  | <b>3.050.348</b>  |
|   | <b>2.868.782</b>  | <b>3.050.348</b>  |
| 2   | 13.223            | 5.590             |
| 2   | <u>-18.062</u>    | <u>-23.854</u>    |
|   | <b>2.863.943</b>  | <b>3.032.084</b>  |
|   | <b>2.863.943</b>  | <b>3.032.084</b>  |
| 3   | <u>-630.514</u>   | <u>-668.396</u>   |
|   | <b>2.233.429</b>  | <b>2.363.688</b>  |
|   | <b>2.233.429</b>  | <b>2.363.688</b>  |
| <br><b><u>FORSLAG TIL RESULTATDISPONERING</u></b> |                   |                   |
|   | 2.000.000         | 2.130.000         |
|   | -24.279           | 97.116            |
|   | <u>257.708</u>    | <u>136.572</u>    |
|   | <b>2.233.429</b>  | <b>2.363.688</b>  |
|   | <b>2.233.429</b>  | <b>2.363.688</b>  |

## BALANCE PR 30. JUNI 2021

### AKTIVER

| Note  | 2020/21<br>DKK          | 2019/20<br>DKK          |
|---|-------------------------|-------------------------|
| 4.  |                         |                         |
| Færdiggjorte udviklingsprojekter            | <u>93.381</u>           | <u>124.508</u>          |
| <b>Immaterielle anlægsaktiver i alt</b>     | <b><u>93.381</u></b>    | <b><u>124.508</u></b>   |
| 5.  |                         |                         |
| Andre anlæg, driftsmateriel og inventar     | <u>119.583</u>          | <u>235.905</u>          |
| <b>Materielle anlægsaktiver i alt</b>       | <b><u>119.583</u></b>   | <b><u>360.413</u></b>   |
| <b>ANLÆGSAKTIVER I ALT</b>                  | <b><u>212.964</u></b>   | <b><u>360.413</u></b>   |
| Færdigvarer                                 | 3.052.606               | 2.279.103               |
| Råvarer                                     | 65.739                  | 54.821                  |
| Igangværende arbejder                       | <u>458.789</u>          | <u>620.461</u>          |
| <b>VAREBEHOLDNINGER I ALT</b>               | <b><u>3.577.134</u></b> | <b><u>2.954.385</u></b> |
| Tilgodehavender fra salg og tjenesteydelser | 1.682.142               | 1.716.095               |
| Udskudt skatteaktiv                         | 0                       | 0                       |
| Momstilgodehavende                          | 615.157                 | 309.139                 |
| Periodeafgrænsningsposter                   | <u>87.981</u>           | <u>90.295</u>           |
| <b>TILGODEHAVENDER I ALT</b>                | <b><u>2.385.279</u></b> | <b><u>2.115.529</u></b> |
| Andre værdipapirer og kapitalandele         | <u>6.068</u>            | <u>3.890</u>            |
| Værdipapirer og kapitalandele i alt         | <b><u>6.068</u></b>     | <b><u>3.890</u></b>     |
| <b>LIKVIDE BEHOLDNINGER</b>                 | <b><u>1.093.909</u></b> | <b><u>2.099.291</u></b> |
| <b>OMSÆTNINGSAKTIVER I ALT</b>              | <b><u>7.062.390</u></b> | <b><u>7.173.095</u></b> |
| <b>AKTIVER I ALT</b>                        | <b><u>7.275.354</u></b> | <b><u>7.533.508</u></b> |

**BALANCE PR 30. JUNI 2021**

**PASSIVER**

| <u>Note</u>                              | 2020/21<br>DKK          | 2019/20<br>DKK          |
|--|-------------------------|-------------------------|
| Selskabskapital                          | 500.000                 | 500.000                 |
| Overført resultat                        | 3.210.767               | 2.740.059               |
| Reserve for udviklingsomkostninger       | 72.837                  | 97.116                  |
| Foreslået udbytte for regnskabsåret      | <u>2.000.000</u>        | <u>2.130.000</u>        |
| <b>6. EGENKAPITAL I ALT</b>              | <b><u>5.783.604</u></b> | <b><u>5.467.175</u></b> |
| Hensættelser til udskudt skat            | <u>2.881</u>            | <u>20.663</u>           |
| <b>HENSATTE FORPLIGTELSER I ALT</b>      | <b><u>2.881</u></b>     | <b><u>20.663</u></b>    |
| Leverandører af varer og tjenesteydelser | 395.366                 | 474.771                 |
| Gæld til tilknyttede virksomheder        | 1.270                   | 316.902                 |
| Selskabsskat                             | 648.296                 | 645.304                 |
| Anden gæld                               | 443.937                 | 608.693                 |
| Modtagne forudbetalinger fra kunder      | <u>0</u>                | <u>0</u>                |
| <b>KORTFRISTET GÆLD I ALT</b>            | <b><u>1.488.869</u></b> | <b><u>2.045.670</u></b> |
| <b>GÆLDSFORPLIGTELSER I ALT</b>          | <b><u>1.491.750</u></b> | <b><u>2.066.333</u></b> |
| <b>PASSIVER I ALT</b>                    | <b><u>7.275.354</u></b> | <b><u>7.533.508</u></b> |
| <br>                                     |                         |                         |
| <b>7. Eventualforpligtelser.</b>         |                         |                         |

## **ANVENDT REGNSKABSPRAKSIS**

### **GENERELT**

Årsrapporten er aflagt i overensstemmelse med årsregnskabsloven for virksomheder i regnskabsklasse B. Herudover har virksomheden valgt at følge enkelte regler for regnskabsklasse C.

Årsrapporten er aflagt efter samme regnskabspraksis som sidste år og aflægges i danske kroner.

### **Generelt om indregning og måling**

I resultatopgørelsen indregnes indtægter i takt med, at de indtjenes, herunder indregnes værdireguleringer af finansielle aktiver og forpligtelser. I resultatopgørelsen indregnes ligeledes alle omkostninger, herunder afskrivninger og nedskrivninger.

I balancen indregnes aktiver, når det er sandsynligt, at fremtidige økonomiske fordele vil tilflyde selskabet, og aktivets værdi kan måles pålideligt. Forpligtelser indregnes i balancen, når det er sandsynligt, at fremtidige økonomiske fordele vil fragå selskabet, og forpligtelsens værdi kan måles pålideligt.

Ved første indregning måles aktiver og forpligtelser til kostpris. Efterfølgende måles aktiver og forpligtelser som beskrevet nedenfor hver enkelt regnskabspost.

Ved indregning og måling tages hensyn til forudsigelige tab og risici, der fremkommer inden årsrapporten aflægges, og som be- eller afkræfter forhold, der eksisterede på balancedagen.

### **VALUTA**

Årsrapporten er aflagt i danske kroner.

Transaktioner i fremmed valuta omregnes ved første indregning til transaktionsdagens kurs. Valutakursdifferencer, der opstår mellem transaktionsdagens kurs og kursen på betalingsdagen, indregnes i resultatopgørelsen som en finansiell post. Tilgodehavender, gæld og andre monetære poster i fremmed valuta omregnes til balancedagens valutakurs. Forskellen mellem balancedagens kurs og kursen på tidspunktet for tilgodehavendets eller gældsforpligtelsens opståen eller indregning i seneste årsrapport indregnes i resultatopgørelsen under finansielle indtægter og omkostninger.

### **Bruttofortjeneste**

Bruttofortjeneste indeholder nettoomsætning, ændring i lagre af færdigvarer og varer under fremstilling, arbejde udført for egen regning og opført under aktiver, andre driftsindtægter, omkostninger til råvarer og hjælpematerialer samt andre eksterne omkostninger.

Nettoomsætning indregnes i resultatopgørelsen, såfremt levering og risikoovergang til køber har fundet sted inden årets udgang, og såfremt indtægten kan opgøres pålideligt og forventes modtaget. Nettoomsætningen indregnes eksklusive moms og afgifter og med fradrag af rabatter i forbindelse med salget.

## **ANVENDT REGNSKABSPRAKSIS**

### **RESULTATOPGØRELSE**

#### **Vareforbrug**

Vareforbrug omfatter omkostninger til køb af råvarer og hjælpematerialer med fradrag af rabatter samt årets forskydning i varebeholdningerne.

#### **Andre eksterne omkostninger**

Andre eksterne omkostninger omfatter omkostninger til distribution, salg, reklame, bil, administration og lokaler.

#### **Personaleomkostninger**

Personaleomkostninger omfatter løn og gager, inklusive feriepenge og pensioner samt andre omkostninger til social sikring mv. til selskabets medarbejdere. I personaleomkostninger er fratrukket modtagne godtgørelser fra offentlige myndigheder.

#### **Af- og nedskrivninger**

Af- og nedskrivninger indeholder årets af- og nedskrivninger af immaterielle og materielle anlægsaktiver.

#### **Finansielle poster**

Under finansielle poster indregnes renteindtægter og renteomkostninger, kursregulering af fremmed valuta samt realiserede og urealiserede kursgevinster og -tab på værdipapirer.

#### **Skatter**

Årets aktuelle og udskudte skatter indregnes i resultatopgørelsen som årets skatter med den del, der kan henføres til årets resultat, og direkte på egenkapitalen med den del, der kan henføres til posteringer foretaget direkte på egenkapitalen.

Selskabet er sambeskattet med danske koncernforbundne virksomheder.

Den aktuelle danske selskabsskat fordeles ved afregning af sambeskatningsbidrag mellem de sambeskattede virksomheder i forhold til disses skattepligtige indkomster. I tilknytning hertil modtager virksomheder med skattemæssigt underskud sambeskatningsbidrag fra virksomheder, der har kunnet anvende dette underskud til nedsættelse af eget skattemæssigt overskud.

## ANVENDT REGNSKABSPRAKSIS

### BALANCE

#### Immaterielle anlægsaktiver

Immaterielle anlægsaktiver måles i balancen til kostpris med fradrag af akkumulerede afskrivninger eller til genindvindingsværdien, hvor denne er lavere.

Udviklingsprojekter indregnes i balancen, hvor projektet tilsigter at udvikle et bestemt produkt eller en bestemt proces, som koncernen har til hensigt at fremstille henholdsvis benytte i produktionen. Omkostninger til udviklingsprojekter indregnes til kostpris omfattende omkostninger, herunder lønninger og afskrivninger, der direkte eller indirekte kan henføres til udviklingsprojekterne. Renter af lån til at finansiere udviklingsprojekter i udviklingsperioden indregnes i kostprisen. Øvrige udviklingsprojekter og udviklingsomkostninger indregnes i resultatopgørelsen i det år, de afholdes.

Tilskud modtaget til udviklingsprojekter fratrækkes i kostprisen for det tilskudsberettigede projekt.

Fortjeneste og tab ved afhændelse af immaterielle anlægsaktiver opgøres som forskellen mellem salgsprisen med fradrag af salgsomkostninger og den regnskabsmæssige værdi på salgstidspunktet.

#### Materielle anlægsaktiver

Andre anlæg, driftsmateriel og inventar måles til kostpris med fradrag af akkumulerede afskrivninger og nedskrivninger.

Afskrivningsgrundlaget er kostpris med fradrag af forventet restværdi efter afsluttet brugstid.

Kostprisen omfatter anskaffelsesprisen samt omkostninger direkte tilknyttet anskaffelsen indtil det tidspunkt, hvor aktivet er klar til at blive taget i brug. For egenfremstillede aktiver omfatter kostprisen omkostninger til materialer, komponenter, underleverandører, direkte lønforbrug samt indirekte produktionsomkostninger.

Afskrivninger på immaterielle og materielle anlægsaktiver tilsigter, at der sker systematisk afskrivning over aktivernes forventede brugstid. For selskabet er anvendt følgende brugstider og restværdier:

|   | Brugstid | Restværdi |
|---|----------|-----------|
| Udviklingsprojekter under udførelse     | 5 år     | 0%        |
| Andre anlæg, driftsmateriel og inventar | 5 år     | 0%        |

Småaktiver med en forventet levetid under 1 år indregnes i anskaffelsesåret som omkostninger i resultatopgørelsen.

Fortjeneste eller tab ved afhændelse af materielle anlægsaktiver opgøres som forskellen mellem salgspris med fradrag af salgsomkostninger og den regnskabsmæssige værdi på salgstidspunktet. Fortjeneste eller tab indregnes i resultatopgørelsen under afskrivninger.

## **ANVENDT REGNSKABSPRAKSIS**

### **Nedskrivning på anlægsaktiver**

Den regnskabsmæssige værdi af såvel immaterielle som materielle anlægsaktiver vurderes årligt for indikationer på værdiforringelse, ud over det som udtrykkes ved afskrivning.

Foreligger der indikationer på værdiforringelse, foretages nedskrivningstest af hvert enkelt aktiv henholdsvis gruppe af aktiver. Der foretages nedskrivning til genvindingsværdien, såfremt denne er lavere end den regnskabsmæssige værdi.

Som genindvindingsværdi anvendes den højeste værdi af nettosalgspris og kapitalværdi. Kapitalværdien opgøres som nutidsværdien af de forventede nettoindtægter fra anvendelsen af aktivet eller aktivgruppen.

### **Finansielle anlægsaktiver**

#### **Værdipapirer og kapitalandele**

Værdipapirer og kapitalandele, der er indregnet under omsætningsaktiver, måles til dagsværdi (børskurs) på balancedagen.

#### **Varebeholdninger**

Varebeholdninger måles til kostpris efter FIFO-princippet eller nettorealiseringspris, hvor denne er lavere.

Kostpris for råvarer og hjælpematerialer samt handelsvarer opgøres som købspriser med tillæg af omkostninger direkte foranlediget af anskaffelsen.

Kostpris for fremstillede færdigvarer og varer under fremstilling omfatter kostpris for råvarer, hjælpematerialer og direkte løn.

Nettorealiseringsværdien for varebeholdninger opgøres som salgspris med fradrag af såvel færdiggørelsesomkostninger som omkostninger, der afholdes for at effektuere salget. Nettorealiseringsværdien fastsættes under hensyntagen til omsættelighed, kurans og udvikling i forventet salgspris.

#### **Tilgodehavender**

Tilgodehavender måles til amortiseret kostpris, hvilket sædvanligvis svarer til pålydende værdi med fradrag af hensættelser af nedskrivning til imødegåelse af tab.

Nedskrivning til imødegåelse af tab opgøres på grundlag af en individuel vurdering af de enkelte tilgodehavender.

## **ANVENDT REGNSKABSPRAKSIS**

### **Periodeafgrænsningsposter**

Periodeafgrænsningsposter, som er indregnet under aktiver, omfatter afholdte omkostninger vedrørende efterfølgende regnskabsår.

### **Likvide beholdninger**

Likvide beholdninger omfatter indestående i pengeinstitutter og kontant beholdninger.

### **Egenkapital**

Forslag til udbytte for regnskabsåret indregnes som særlig post under egenkapitalen

### **Aktuelle og udskudte skatter**

Aktuelle skattetilgodehavender og –forpligtelser indregnes i balancen med det beløb, der kan beregnes på grundlag af årets forventede skattepligtige indkomst reguleret for skat af tidligere års skattepligtige indkomster samt for betalte acontoskatter. Skattetilgodehavender og –forpligtelser præsenteres modregnet i det omfang, der er legal modregningsadgang, og posterne forventes afregnet netto eller samtidig.

Efter sambeskatningsreglerne hæfter ET TEKNIK A/S solidarisk og ubegrænset over for skattemyndighederne for selskabsskatter og kildeskatter på renter, royalties og udbytter opstået inden for sambeskatningskredsen.

Udskudt skat er skatten af alle midlertidige forskelle mellem regnskabsmæssig og skattemæssig værdi af aktiver og forpligtelser opgjort på grundlag af den planlagte anvendelse af aktivet henholdsvis afvikling af forpligtelsen.

Udskudt skat måles på grundlag af de skatteregler og skattesatser, der med balancedagens lovgivning vil være gældende, når den udskudte skat forventes udløst som aktuel skat.

### **Gældsforpligtelser**

Kortfristede gældsforpligtelser måles til amortiseret kostpris, hvilket normalt svarer til gældens pålydende værdi.

### **Modtagne forudbetalinger fra kunder**

Under modtagne forudbetalinger fra kunder indregnes modtagne betalinger vedrørende indtægter i de efterfølgende år.



**NOTER**

|  | 2020/21<br>DKK   | 2019/20<br>DKK   |
|--|------------------|------------------|
| <b>1. <u>Personaleomkostninger</u></b>                                       |                  |                  |
| Lønninger og gager   | 1.624.513        | 1.731.227        |
| Andre omkostninger til social sikring  | 29.507           | 29.837           |
| Personaleomkostninger i øvrigt   | <u>106.600</u>   | <u>115.856</u>   |
| I ALT  | <u>1.760.620</u> | <u>1.876.920</u> |
| Der er udbetalt kr. 40.000 i bestyrelseshonorar.                             |                  |                  |
| Gennemsnitligt antal beskæftigede medarbejdere                               | <u>4</u>         | <u>5</u>         |
| <b>2. <u>Andre finansielle omkostninger fra tilknyttede virksomheder</u></b> |                  |                  |
| Andre finansielle omkostninger fra tilknyttede virksomheder                  | <u>1.270</u>     | <u>8.831</u>     |
| I ALT  | <u>1.270</u>     | <u>8.831</u>     |
| <b>3. <u>Skat</u></b>  |                  |                  |
| Den beregnede skat af årets resultat er sammensat således:                   |                  |                  |
| Beregnet selskabsskat  | 648.296          | 645.304          |
| Udbytteskat JB aktier  | 0                | 0                |
| Årets hensættelser til udskudt skat  | <u>-17.782</u>   | <u>23.092</u>    |
| I ALT  | <u>630.514</u>   | <u>668.396</u>   |

**NOTER**4. **Immaterielle anlægsaktiver:**

|   |                |                |
|---|----------------|----------------|
| Kostpris færdiggjorte udviklingsprojekter pr. 01/07 | 729.069        | 573.434        |
| Tilgang i året                                      | 0              | 155.635        |
| Afgang i året                                       | 0              | 0              |
| Kostpris pr. 30/06                                  | <u>729.069</u> | <u>729.069</u> |
| <br>  |                |                |
| Samlede afskr. pr. 01/07                            | 604.561        | 573.434        |
| Afskrivninger i året                                | <u>31.127</u>  | <u>31.127</u>  |
| Af- og nedskrivninger pr 30/06                      | <u>635.688</u> | <u>604.561</u> |
| <br>  |                |                |
| Regnskabsmæssig værdi pr. 30/06                     | <u>93.381</u>  | <u>124.508</u> |

De opgjorte udviklingsomkostninger er afholdte udgifter til teknisk udvikling af nye produkter, produktionsmetoder og processer.

Det er samtidig afholdte udgifter til udarbejdelse af konstruktionstegninger til dokumentation af produktionsgrundlaget.

5. **Materielle anlægsaktiver:**

|  |                  |                  |
|--|------------------|------------------|
| Kostpris pr. 01/07                         | 2.327.911        | 2.388.167        |
| Tilgang i året                             | 0                | 0                |
| Afgang i året                              | 0                | -60.256          |
| Kostpris pr 30/06                          | <u>2.327.911</u> | <u>2.327.911</u> |
| <br>                                       |                  |                  |
| Samlede afskr. pr. 01/07                   | 2.092.006        | 2.023.888        |
| Afskrivninger i året                       | 116.322          | 116.322          |
| Tilbageførte afskrivninger på årets afgang | 0                | -48.204          |
| Samlede afskr. pr. 30/06                   | <u>2.208.328</u> | <u>2.092.006</u> |
| <br>                                       |                  |                  |
| Regnskabsmæssig værdi pr. 30/06            | <u>119.583</u>   | <u>235.905</u>   |

**NOTER****6. Egenkapital:**

Selskabskapitalen er fordelt på aktier á 1.000 kr. eller multipla heraf.

|   | Reserve for<br>Udviklings-<br>omkostninger | Selskabs-<br>kapital | Overført<br>resultat | Forslag til<br>udbytte for<br>regnskabs-<br>året |
|---|--|----------------------|----------------------|--|
| Egenkapitalopgørelse 01.07.19 –<br>30.06.20 |  |                      |                      |  |
| Saldo pr 01.07.19                           | 0  | 500.000              | 2.392.487            | 2.110.000  |
| Betalt udbytte                              | 0  | 0                    | 0                    | -2.110.000                                       |
| Udbytte af egne aktier                      | 0  | 0                    | 211.000              | 0  |
| <u>Forslag til resultatdisponering</u>      | <u>97.116</u>                              | <u>0</u>             | <u>136.572</u>       | <u>2.130.000</u>                                 |
| <u>Saldo pr 30.06.20</u>                    | <u>97.116</u>                              | <u>500.000</u>       | <u>2.740.059</u>     | <u>2.130.000</u>                                 |

Selskabskapitalen er fordelt på aktier á 1.000 kr. eller multipla heraf.

|   | Reserve for<br>Udviklings-<br>omkostninger | Selskabs-<br>kapital | Overført<br>resultat | Forslag til<br>udbytte for<br>regnskabs-<br>året |
|---|--|----------------------|----------------------|--|
| Egenkapitalopgørelse 01.07.20 –<br>30.06.21 |  |                      |                      |  |
| Saldo pr 01.07.20                           | 97.116                                     | 500.000              | 2.740.059            | 2.130.000  |
| Betalt udbytte                              | 0  | 0                    | 0                    | -2.130.000                                       |
| Udbytte af egne aktier                      | 0  | 0                    | 213.000              | 0  |
| <u>Forslag til resultatdisponering</u>      | <u>-24.279</u>                             | <u>0</u>             | <u>257.708</u>       | <u>2.000.000</u>                                 |
| <u>Saldo pr 30.06.21</u>                    | <u>72.837</u>                              | <u>500.000</u>       | <u>3.210.767</u>     | <u>2.000.000</u>                                 |

**7. Eventualforpligtelser**

Selskabet indgår i den nationale sambeskatning med moderselskabet som administrationsselskab og hæfter ubegrænset og solidarisk med øvrige sambeskattede selskaber for den samlede selskabsskat.

Selskabet hæfter ubegrænset og solidarisk med øvrige sambeskattede selskaber for eventuelle forpligtelser til at indeholde kildeskat på renter, royalties og udbytter.

De sambeskattede virksomheders samlede kendte nettoforpligtelser over for SKAT fremgår af administrationsselskabets årsregnskab, ET TEKNIK HOLDING A/S, CVR-nr. 27 01 38 72.

Eventuelle senere korrektioner af sambeskatningsindkomst og kildeskat m.v. vil kunne medføre, at selskabets hæftelse udgør et større beløb.

**ET TEKNIK A/S**

**Silkeborg**

**Skattemæssigt årsregnskab for 2020/2021**

**INDHOLDSFORTEGNELSE**

|                                   |        |
|-----------------------------------|--------|
| Ledelseserklæring                 | 2      |
| Den uafhængige revisors erklæring | 3      |
| Skattepligtig indkomst            | 4      |
| Noter                             | 5      |
| Specifikationer til årsregnskabet | 6 - 11 |

## LEDELSESERKLÆRING

Efterfølgende skattemæssige årsregnskab for 2021 for ET TEKNIK A/S omfatter opgørelse af skattepligtig indkomst for selskabet.

Opgørelsen af den skattepligtige indkomst for ET TEKNIK A/S med tilhørende specifikationer er baseret på selskabets årsregnskab.

ET TEKNIK A/S er sambeskattet med ET TEKNIK HOLDING A/S.

Forretningsgangen for selskabet er tilrettelagt med henblik på at give mulighed for såvel at aflægge en årsrapport efter de herom gældende bestemmelser som at tilvejebringe de relevante oplysninger for opgørelsen af den skattepligtige indkomst.

Efter min opfattelse er den skattepligtige indkomst i ET TEKNIK A/S opgjort på grundlag af samtlige skattepligtige indtægter og omkostninger. Jeg har ikke kendskab til yderligere forhold af betydning for opgørelsen af den skattepligtige indkomst.

Silkeborg, den 20. november 2021

**Direktionen**



Thomas T. Schmidt

## **REVISORS ERKLÆRING OM OPSTILLING AF SPECIFIKATIONSHÆFTE**

### **Til ledelsen i ET TEKNIK A/S**

Vi har opstillet specifikationshæftet omfattende de regnskabsmæssige specifikationer side 6 – 11 samt bilag til selvangivelsen side 4 – 5 for ET TEKNIK A/S for indkomståret 2020/21 på grundlag af virksomhedens årsregnskab for 2020/21 og øvrige oplysninger, som De har tilvejebragt.

Specifikationshæftet omfatter specifikationer til resultatopgørelse og balance samt opgørelse af skattepligtig indkomst med tilhørende noter og specifikationer.

Vi har udført opgaven i overensstemmelse med ISRS 4410, Opgaver om opstilling af finansielle oplysninger.

Vi har anvendt vores faglige ekspertise til at assistere Dem med at udarbejde og præsentere specifikationshæftet i overensstemmelse med gældende skattelovgivning og god regnskabsskik. Vi har overholdt relevante bestemmelser i revisorloven og International Ethics Standards Board for Accountants' internationale retningslinjer for revisorers etiske adfærd (IESBA Code) herunder principper om integritet, objektivitet, professionel kompetence og fornøden omhu.

Specifikationshæftet samt nøjagtigheden og fuldstændigheden af de oplysninger, der er anvendt til opstillingen af specifikationshæftet, er Deres ansvar.


Da en opgave om opstilling af finansielle oplysninger ikke er en erklæringsopgave med sikkerhed, er vi ikke forpligtet til at verificere nøjagtigheden eller fuldstændigheden af de oplysninger, De har givet os til brug for at opstille specifikationshæftet. Vi udtrykker derfor ingen revisions- eller reviewkonklusion om, hvorvidt specifikationshæftet er udarbejdet i overensstemmelse med god regnskabsskik og gældende skattelovgivning.

Som anført i specifikationshæftet er dette udarbejdet og præsenteret i overensstemmelse med det grundlag, der er foreskrevet i gældende skattelovgivning med henblik på selskabets overholdelse af lovgivningen samt god regnskabsskik. Specifikationshæftet er således udelukkende udarbejdet med henblik herpå og kan være uegnet til andre formål.

Vores erklæring er udelukkende udarbejdet til brug for ET TEKNIK A/S og SKAT og bør ikke distribueres til andre parter.

Silkeborg, den 20. november 2021

Partner Revision  
statsautoriseret revisionsaktieselskab  
CVR-nr. 15807776

  
Tom Østergaard  
statsautoriseret revisor  
mne32096

## SKATTEPLIGTIG INDKOMST

|  | <u>2020/21</u>          | <u>2019/20</u>          |
|--|-------------------------|-------------------------|
|  | <u>DKK</u>              | <u>DKK</u>              |
| <b>Resultat før skat, jf. resultatopgørelsen</b>                       | <b><u>2.863.943</u></b> | <b><u>3.032.084</u></b> |
| Ikke skattepligtige og ikke-skattefradragsberettigede poster:          |                         |                         |
| Ikke fradragsberettiget del af repræsentation                          | 2.033                   | 6.138                   |
| Ikke fradragsberettiget omk. Til revisor og advokat                    | 0                       | 0                       |
| Årets fradrag for låneomk. gæld til realkreditinstitutter              | 0                       | 0                       |
| Renter selskabsskat  | <u>0</u>                | <u>0</u>                |
| <b>Årets skattepligtig resultat</b>                                    | <b><u>2.865.976</u></b> | <b><u>3.038.222</u></b> |
| <b>Forskel mellem driftsøkonomiske og skattemæssige Afskrivninger:</b> |                         |                         |
|  | <u>Drifts-</u>          | <u>Skattemæssig</u>     |
|  | <u>Økonomisk</u>        |                         |
| Bygninger  | 0                       | 0                       |
| Udvikling  | -31.127                 | 0                       |
| Fortjeneste ved salg af andre anlæg                                    | 0                       | 0                       |
| Driftsmateriel og inventar   | -116.322                | -66.622                 |
| Forhøjede skattemæssige afskrivninger                                  | 0                       | 0                       |
| Mindre nyanskaffelser  | 0                       | 0                       |
|  | <u>0</u>                | <u>0</u>                |
| <b>Forskelle ialt</b>  | <b><u>80.827</u></b>    | <b><u>-104.964</u></b>  |
| <b>Årets selvangivne indkomst ialt</b>                                 | <b><u>2.946.803</u></b> | <b><u>2.933.258</u></b> |
| <b>Beregning af skat</b>   |                         |                         |
| 22% af den selvangivne indkomst  | 648.296                 | 645.304                 |
| 22% af anvendt underskud i sambeskatningen                             | <u>0</u>                | <u>0</u>                |
|  | <u>648.296</u>          | <u>645.304</u>          |
| <b>Udskudt skat</b>  |                         |                         |
| 22% af forskelle   | -17.782                 | 23.092                  |
| 22% udskudt skat af underskud  | <u>0</u>                | <u>0</u>                |
|  | <u>-17.782</u>          | <u>23.092</u>           |

2 Udskudt skat  
Lønafstemning



**NOTER**

|  | <u>2020/21</u>   | <u>2019/20</u>   |               |
|--|------------------|------------------|---------------|
|  | DKK              | DKK              |               |
| <b>1</b>   |                  |                  |               |
| <b><u>Skattemæssig saldoværdi andre anlæg, driftsmateriel og inventar:</u></b> |                  |                  |               |
| Saldo primo  | 266.489          | 375.319          |               |
| Tilgang i året   | 0                | 0                |               |
| Årets afgang   | 0                | -20.000          |               |
| Afskrivningsgrundlag   | 266.489          | 355.319          |               |
| Årets afskrivninger, 25%   | -66.622          | -88.830          |               |
| Saldo ultimo   | <u>199.867</u>   | <u>266.489</u>   |               |
| <b>2</b>   |                  |                  |               |
| <b><u>Skattemæssig afskrivning udviklingsomkostninger:</u></b>                 |                  |                  |               |
| Saldo primo  | 729.069          | 573.434          |               |
| Årets tilkøb   | 0                | 155.635          |               |
| Årets afgang   | 0                | 0                |               |
| Afskrivningsgrundlag   | 729.069          | 729.069          |               |
| Årets afskrivninger primo  | -729.069         | -573.434         |               |
| Årets afskrivninger 100 %  | 0                | -155.635         |               |
| Afskrivning ultimo   | <u>0</u>         | <u>0</u>         |               |
| <b>3</b>   |                  |                  |               |
| <b><u>Udskudt skat:</u></b>  |                  |                  |               |
| Beløb i DKK  | Regnskabs-       | Skatte-          |               |
|  | mæssig værdi     | mæssig værdi     | Forskel       |
| Driftsmidler   | 119.583          | 199.867          | -80.284       |
| Udviklingsomkostninger   | 93.381           | 0                | 93.381        |
| Varebeholdninger   | 3.577.134        | 3.577.134        | 0             |
| Tilgodehavender fra salg   | 1.682.142        | 1.682.142        | 0             |
| I alt  | <u>5.472.240</u> | <u>5.459.143</u> | <u>13.097</u> |
| Udskudt skat 22%   |                  |                  | <u>2.881</u>  |

## SPECIFIKATIONER

|   | <u>2020/21</u>   | <u>2019/20</u>   |
|---|------------------|------------------|
|   | DKK              | DKK              |
| <b>3. Lønafstemning:</b>                                  |                  |                  |
| Samlet A-indkomst iflg. lønsedler                         | 1.726.895        | 2.068.704        |
| Lønninger og vederlag, jf. spec. 7                        | -1.512.289       | -1.895.278       |
| Bilordning  | -122.579         | -122.579         |
| Multimedieordning   | -14.194          | -16.758          |
| Bestyrelseshonorar  | -40.000          | -40.000          |
| Lønmodtager ATP-bidrag                                    | 4.133            | 4.733            |
| AM-bidrag   | 150.173          | 179.737          |
| Skyldig løn pr. 1.7.20                                    | -216.753         | -395.308         |
| Skyldig løn pr. 30.6.21                                   | <u>24.614</u>    | <u>216.753</u>   |
| Afrunding   | <u>0</u>         | <u>0</u>         |
| <b>4. Nettoomsætning:</b>                                 |                  |                  |
| Omsætning, indland  | 1.137.257        | 470.833          |
| Omsætning, udland   | <u>7.031.445</u> | <u>8.833.021</u> |
| I alt   | <u>8.168.702</u> | <u>9.303.854</u> |
| <b>5. Omkostninger til varekøb, hjælpematerialer etc:</b> |                  |                  |
| Varekøb Danmark   | 487.075          | 1.766.360        |
| Varekøb import  | 1.715.429        | 1.085.789        |
| Underleverandørkøb  | 252.377          | 289.694          |
| Fremmed arbejde   | 3.150            | 26.592           |
| Software, maskinprogrammering                             | 22.762           | 22.926           |
| Hjælpematerialer  | 63.896           | 49.131           |
| Fragt, spedition mv                                       | <u>10.933</u>    | <u>-4.003</u>    |
| I alt   | <u>2.555.622</u> | <u>3.236.489</u> |
| <b>6. <u>Andre eksterne omkostninger:</u></b>             |                  |                  |
| Salgsomkostninger   | 16.570           | 112.900          |
| Bilomkostninger   | 108.977          | 94.275           |
| Lokaleomkostninger  | 524.572          | 514.286          |
| Administrationsomkostninger                               | <u>162.779</u>   | <u>258.373</u>   |
| I alt   | <u>812.898</u>   | <u>979.334</u>   |

**SPECIFIKATIONER**

|  | <u>2020/21</u><br>DKK | <u>2019/20</u><br>DKK |
|--|-----------------------|-----------------------|
| <b>7. <u>Personaleomkostninger:</u></b>      |                       |                       |
| Produktionslønninger                         | 744.127               | 1.004.068             |
| Ændring i skyldig løn, produktion            | -27.139               | -21.955               |
| Ændring i feriepengeforpligtelse, produktion | 31.299                | -67.452               |
| Løntilskud                                   | -1.890                | 0                     |
| Gager direktion                              | 480.000               | 484.682               |
| Ændring i skyldig løn, direktion             | -165.000              | -25.300               |
| Gager øvrige                                 | 480.000               | 585.087               |
| Ændring i skyldig løn, adm                   | 0                     | -131.300              |
| Bestyrelshonorar                             | 40.000                | 40.000                |
| Ændring feriepengeforpligtelser, andre       | 43.116                | -136.603              |
| Jubilæumsgratiale                            | 8.000                 | 0                     |
| Andre omkostninger til social sikring        | 29.507                | 29.837                |
| Rejse og befordringsgodtgørelse              | 64.023                | 76.577                |
| Personaleomkostninger                        | <u>34.577</u>         | <u>39.279</u>         |
| Personaleudgifter i alt                      | <u>1.760.620</u>      | <u>1.876.920</u>      |
| <b>8. <u>Salgsomkostninger:</u></b>          |                       |                       |
| Repræsentation restaurationsbesøg            | 0                     | 3.033                 |
| Repræsentation gaver og blomster             | 2.447                 | 2.717                 |
| Anden repræsentation                         | 264                   | 2.434                 |
| Rejseudgifter                                | 8.053                 | 18.340                |
| Reklameartikler                              | 650                   | 13.819                |
| Salgsomkostninger, demo hos kunder           | 435                   | 984                   |
| Patent                                       | <u>4.721</u>          | <u>71.573</u>         |
| I alt  | <u>16.570</u>         | <u>112.900</u>        |
| <b>9. <u>Bilomkostninger:</u></b>            |                       |                       |
| Brændstof                                    | 27.430                | 32.761                |
| Vægtafgift og forsikring                     | 40.107                | 39.432                |
| Vedligeholdelse                              | <u>41.440</u>         | <u>22.082</u>         |
| I alt  | <u>108.977</u>        | <u>94.275</u>         |

## SPECIFIKATIONER

|   | <u>2020/21</u> | <u>2019/20</u> |
|---|----------------|----------------|
|   | DKK            | DKK            |
| <b>10. <u>Lokaleomkostninger:</u></b>               |                |                |
| Husleje   | 480.000        | 480.000        |
| Varme   | 15.460         | 9.233          |
| El og vand  | 13.330         | 13.958         |
| Havehold, snerydning mm                             | 8.827          | 7.104          |
| Rengøring og renovation                             | 3.590          | 3.991          |
| Alarmsystem   | <u>3.365</u>   | <u>0</u>       |
| I alt   | <u>524.572</u> | <u>514.286</u> |
| <b>11. <u>Administrationsomkostninger:</u></b>      |                |                |
| Kontorartikler mv.                                  | 872            | 1.512          |
| EDB – multidata mv.                                 | 3.605          | 3.568          |
| EDB – software                                      | -17.679        | 19.248         |
| Bokseleje   | 920            | 920            |
| Telefon, telefax og internet                        | 44.521         | 47.542         |
| Porto og gebyrer                                    | 10.892         | 11.219         |
| Revisionshonorar                                    | 38.050         | 34.660         |
| Forsikringer  | 52.343         | 105.992        |
| Faglitteratur og tidsskrifter                       | 9.062          | 11.922         |
| Kontingenter  | 6.193          | 8.225          |
| Konsulent   | 14.000         | 0              |
| Gevinst / tab v salg af driftsmidler                | 0              | -7.948         |
| Tab på kunder                                       | <u>0</u>       | <u>21.513</u>  |
| I alt   | <u>162.779</u> | <u>258.373</u> |
| <b>12. <u>Afskrivninger:</u></b>                    |                |                |
| Driftsmidler  | 116.322        | 116.322        |
| Udvikling   | 31.127         | 31.127         |
| Mindre nyanskaffelser                               | <u>23.331</u>  | <u>12.814</u>  |
| Afskrivninger i alt                                 | <u>170.780</u> | <u>160.263</u> |
| <b>13. <u>Finansielle indtægter:</u></b>            |                |                |
| Renter, tilgodehavender fra salg og tjenesteydelser | 0              | 616            |
| Finansieringsindtæt                                 | 6.704          | 0              |
| Ikke realiseret kursgevinst aktier                  | 2.178          | 0              |
| Valutakursdifferencer                               | <u>4.341</u>   | <u>4.974</u>   |
| I alt   | <u>13.223</u>  | <u>5.590</u>   |

**SPECIFIKATIONER**

|   | <u>2020/21</u> | <u>2019/20</u> |
|---|----------------|----------------|
|   | DKK            | DKK            |
| 14. <b><u>Finansielle omkostninger:</u></b>       |                |                |
| Renteudgifter mellemregning ET Teknik Holding A/S | 1.270          | 8.831          |
| Rente, andre lån og kontrakter                    | 16.792         | 14.363         |
| Ikke-realiseret kurstab aktier                    | <u>0</u>       | <u>660</u>     |
| I alt   | <u>18.062</u>  | <u>23.854</u>  |
| 15. <b><u>Skatter:</u></b>                        |                |                |
| Årets aktuelle skat                               | 648.296        | 645.304        |
| Årets udskudte skat                               | <u>2.881</u>   | <u>23.092</u>  |
| I alt   | <u>651.177</u> | <u>668.396</u> |
| 16. <b><u>Immaterielle anlægsaktiver:</u></b>     |                |                |
| Kostpris pr. 01/07/2020                           | 729.069        | 573.434        |
| Tilgang i året                                    | 0              | 155.635        |
| Afgang i året                                     | <u>0</u>       | <u>0</u>       |
| Kostpris pr. 30/06/2021                           | <u>729.069</u> | <u>729.069</u> |
| Samlede afskrivninger pr. 01/07/2020              | 604.561        | 573.434        |
| Afskrivninger i året                              | <u>31.127</u>  | <u>31.127</u>  |
| Af- og nedskrivninger pr 30/06/2021               | <u>635.688</u> | <u>604.561</u> |
| Regnskabsmæssig værdi pr. 30/06/2021              | <u>93.381</u>  | <u>124.508</u> |

De opgjorte udviklingsomkostninger er afholdte udgifter til teknisk udvikling af nye produkter, produktionsmetoder og processer.

Det er samtidig afholdte udgifter til udarbejdelse af konstruktionstegninger til dokumentation af produktionsgrundlaget.

**SPECIFIKATIONER**

|  | <u>2020/21</u><br>DKK | <u>2019/20</u><br>DKK |
|--|-----------------------|-----------------------|
| <b>17. <u>Materielle anlægsaktiver:</u></b>                    |                       |                       |
| Kostpris pr. 01/07/2020  | 2.327.911             | 2.388.167             |
| Tilgang i året   | 0                     | 0                     |
| Afgang i året  | 0                     | -60.256               |
| Kostpris pr 30/06/2021   | <u>2.327.911</u>      | <u>2.327.911</u>      |
| Samlede afskrivninger pr. 01/07/2021                           | 2.092.006             | 2.023.888             |
| Årets afskrivninger  | 116.322               | 116.322               |
| Tilbageførte afskrivninger på årets afgang                     | 0                     | -48.204               |
| Samlede afskrivninger pr. 30/06/2021                           | <u>2.208.328</u>      | <u>2.092.006</u>      |
| Regnskabsmæssig værdi pr 30/06/2021                            | <u>119.583</u>        | <u>235.905</u>        |
| <b>18. <u>Andre værdipapirer og kapitalandele:</u></b>         |                       |                       |
| Aktier, kursværdi  | <u>6.068</u>          | <u>3.890</u>          |
| Regnskabsværdi pr 30/06/2021                                   | <u>6.068</u>          | <u>3.890</u>          |
| <b>19. <u>Varebeholdninger:</u></b>                            |                       |                       |
| Råvarer  | 65.739                | 54.821                |
| Færdigvarer  | 3.052.606             | 2.279.103             |
| Varer under fremstilling                                       | <u>458.789</u>        | <u>620.461</u>        |
| Varebeholdninger i alt   | <u>3.577.134</u>      | <u>2.954.385</u>      |
| <b>20. <u>Tilgodehavender fra salg og tjenesteydelser:</u></b> |                       |                       |
| Tilgodehavender fra salg og tjenesteydelser                    | 1.703.654             | 1.737.607             |
| Hensat til tab debitorer                                       | <u>-21.512</u>        | <u>-21.512</u>        |
| Tilgodehavender fra salg og tjenesteydelser i alt              | <u>1.682.142</u>      | <u>1.716.095</u>      |

**SPECIFIKATIONER**

|  | <u>2020/21</u><br>DKK | <u>2019/20</u><br>DKK |
|--|-----------------------|-----------------------|
| 21. <b><u>Likvide beholdninger:</u></b>              |                       |                       |
| Jyske Bank   | 1.046.439             | 2.049.778             |
| Vestjysk Bank  | 46.578                | 48.697                |
| Kontant  | <u>892</u>            | <u>816</u>            |
| Likvide beholdninger i alt                           | <u>1.093.909</u>      | <u>2.099.291</u>      |
| 22. <b><u>Udskudt skatteaktiv/-passiv:</u></b>       |                       |                       |
| Udskudt skat / skatteaktiv vedrører følgende poster: |                       |                       |
| Udvikling  | 93.381                | 124.508               |
| Driftsmidler   | <u>-80.284</u>        | <u>-30.584</u>        |
| Beregningsgrundlag                                   | <u>13.097</u>         | <u>93.924</u>         |
| Udskudt skatteaktiv / -passiv af årets resultat      | <u>2.881</u>          | <u>20.663</u>         |
| Hensættelse primo                                    | 20.663                | -2.429                |
| Årets regulering af udskudt skat                     | <u>-17.782</u>        | <u>23.092</u>         |
| I alt  | <u>2.881</u>          | <u>20.663</u>         |
| 23. <b><u>Anden gæld:</u></b>                        |                       |                       |
| Løn og tantieme                                      | 102.821               | 303.312               |
| Feriepengeforpligtelse til funktionærer              | 333.710               | 259.294               |
| Mellemregning TS                                     | 7.406                 | 46.087                |
| Mellemregning øvrige                                 | <u>0</u>              | <u>0</u>              |
| I alt  | <u>443.937</u>        | <u>608.693</u>        |