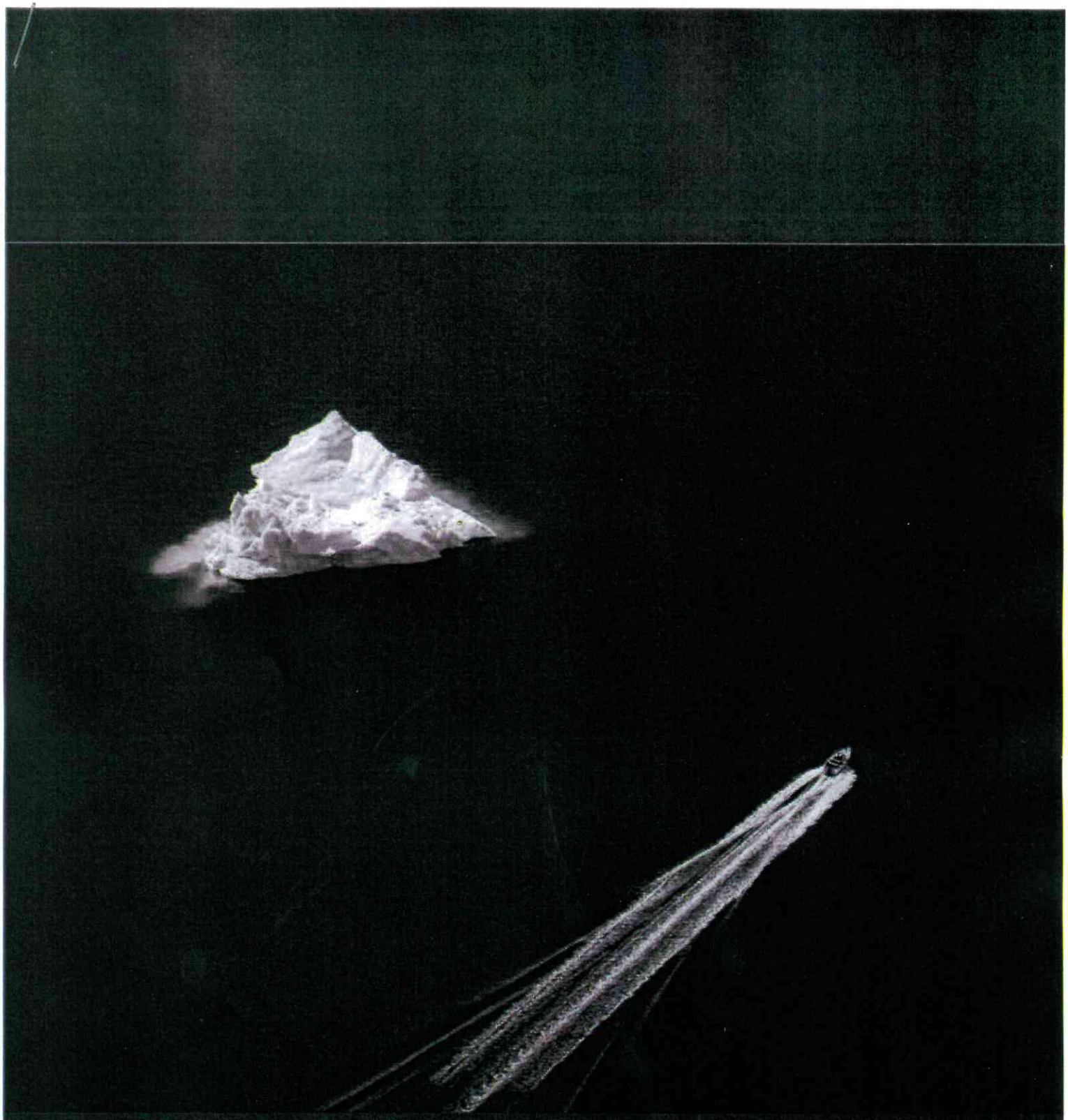

KNI

ÅRSRAPPORT 2021/2022

Godkendt på selskabets ordinære generalforsamling 2022

Niels Hansen Damm

Dirigent

KNI A/S · ÅRSRAPPORT 2021-22

Layout & Fotos: KNI Marketing, Mads Pihl
Offentliggørelse: August 2022

BERETNING

SELSKABSINFORMATION

4 Ledelsesberetning
4 Selskabsoplysninger
6 Hoved- og nøgletal
8 Bestyrelse og direktion
44 Organisationsstruktur

KONCERNOMRÅDER

10 Økonomisk udvikling
14 Forventninger til fremtiden
14 CSR
15 Forretningsenheder

GOVERNANCE

16 Risici
17 Bestyrelsesrelaterede informationer

ÅRSREGNSKAB

18 Indholdsfortegnelse

LEDELSESBERETNING

Der har det seneste regnskabsår været fuldt fokus på at bringe KNI A/S tilbage på sporet, efter flere års uregelmæssigheder i centrale regnskabsposter samt mistrivsel blandt nogle medarbejdere. Det har ikke været en nem opgave, men det kan med tilfredshed konstateres, at dette i høj grad er lykkedes. Både årets resultat på 135,1 mio. DKK før skat i 2021/22 og en positiv trivselsundersøgelse blandt medarbejderne danner et godt grundlag for den videre drift og udvikling af selskabet. Vi vil med forstærket energi sætte fokus på vores kunder, og sikre de nødvendige tilpasninger i forretningen.

Arbejdet med regnskabsposter og medarbejder–trivsel

Da årsregnskab 2020/21 blev afsluttet, var det med visheden om, at oprydningen i flere kendte regnskabsposter ville fortsætte, og at den mistrivsel som blev konstateret blandt nogle af vores medarbejdere sidste år skulle håndteres. Begge forhold er nærmere beskrevet i ledelsesberetningen til selskabets årsrapport for 2020/21.

Der er brugt mange ressourcer på at afslutte de igangsatte analyser og kvalitetskontrol af de problematiske regnskabsposter. Men også på at afsøge andre regnskabsposter for mulige uregelmæssigheder. De grundige analyser og kvalitetskontroller har afdækket behov for yderligere korrektioner, men der er i dette arbejde ikke konstateret nye uregelmæssigheder, hvilket er positivt.

Analyserne har også haft til formål at tilvejebringe dokumentation til brug for en juridisk vurdering af, om der skal ske yderligere politianmeldelser. Kompleksiteten i de afdækkede sager er høj og dokumentationen bliver gennemgået grundigt af selskabets advokater, så der kan træffes en beslutning på et sikkert grundlag. Den juridiske vurdering er igangværende og en konklusion forventes at foreligge i sensommeren 2022.

I året har der også været en større gennemgang af selskabets rammer for medarbejdertrivsel. Undersøgelser har vist, at den generelle medarbejdertrivsel er høj, og at den konstaterede mistrivsel har været afgrænset til en gruppe af medarbejdere, der har været udsat for en uacceptabel adfærd.

Selvom problemet har været afgrænset, er det uacceptabelt, at medarbejdere mistrives i KNI. Derfor er der foretaget korrigerende handlinger og opstramninger af interne procedurer og politikker, der hurtigere og mere sikkert kan opfange og håndtere problematisk adfærd.

Procedurerne for anmeldelser til whistleblower-ordningen, som selskabet indførte i 2018, er efter tæt dialog med medarbejderne blevet ændret, så der også her kan opleves en større tryghed ved at anvende ordningen.

Nye økonomiske rammer for selskabet

Oprydningen i de problematiske regnskabsposter har klarlagt, at dele af selskabets aktiviteter ikke er økonomisk bæredygtige. Det drejer sig om Neqi A/S og Varedivisionen i KNI A/S.

Begge får via en servicekontrakt med Selvstyret betaling for at udføre en række opgaver, som der ikke er kommercielt grundlag for at opretholde. Betalingerne er gennem en årrække forhandlet på plads under indtryk af en væsentlig bedre økonomi i selskaberne end der reelt har været.

Det slørede billede af den økonomiske udvikling i Neqi A/S efterlod indtryk af, at selskabet var i god gænge og kunne klare sig med den servicekontraktbetaling, der har været gældende i flere år. Det står nu klart, at uden en markant forhøjelse af betalingen for servicekontrakten, vil Neqi A/S give et vedvarende og stort underskud, som ikke er holdbart.

Varedivisionens økonomi gav også indtryk af en tilstrækkelig høj indtjening, der kunne finansiere store dele af de nødvendige investeringer i butikker og lagre. Det kan nu konstateres, at dette ikke er tilfældet. Det reelle billede af Varedivisionens økonomi viser, at divisionen i et normalt år kun kan præstere et mindre overskud, der indenfor en kortere årrække vil udvikle sig negativt, hvis urbaniseringen i landet fortsætter i samme takt.

De ændrede forudsætninger gør det nødvendigt at revurdere dele af selskabets strategi og igangsætte initiativer som vil sikre en sundere forretning. Dette vil have ledelsens fokus i de kommende år.

SELSKABSOPLYSNINGER

SELSKABSNAVN:
KNI A/S

BINAVNE:
Pilersuisoq
Polaroil

ADRESSE:
J. M. Jensenip Aqq. 2,
Postboks 319
3911 Sisimiut

Telefon: +299 86 24 44
Telefax: +299 86 23 96
E-mail: info@kni.gl
Hjemmeside: www.kni.gl

CVR-nummer: 16 60 73 98
Hjemstedskommune:
Qeqqata Kommunia
Regnskabsår: 1. april – 31. marts

Kapitalejer

Grønlands Selvstyre,
Postboks 1015, 3900 Nuuk
- (ejerandel 100 %)

Revision

PricewaterhouseCoopers
Statsautoriseret Revisionspartnerselskab

Udfordringerne i Neqi A/S og i Varedivisionen kan dog ikke løses af KNI A/S alene. Derfor er selskabet også i tæt dialog med Selvstyret om forskellige løsningsmodeller. Begge parter har erkendt, at det vil tage tid at finde en holdbar løsning og har derfor indgået aftaler, der kan sikre, at aktiviteterne i Neqi A/S og i Varedivisionen kan opretholdes på et acceptabelt niveau, indtil en langsigtet løsning er fundet.

Medarbejdere har sikret den daglige drift

De seneste år har ikke været nemme for medarbejderne i KNI A/S. Covid-19 har krævet nye procedurer og restriktioner som medarbejderne med meget kort varsel skulle gennemføre i den daglige drift. De afdækkede regnskabs- og trivselssager har krævet ledelsens fulde opmærksomhed men også tiltrukket offentlig opmærksomhed og undren blandt vores kunder i hele landet. Dette har vores medarbejdere mærket som de første.

Medarbejderne i KNI A/S har arbejdet loyalt og ydet en stor indsats for at sikre den daglige drift og få hverdagen til at fungere i alle hjørner af Grønland, samtidig med at skulle efterleve myndighedernes Covid-19 påbud. Dette skal hver og en have stor tak for.

Medarbejdernes loyalitet er et godt afsæt for det store arbejde, der ligger fremadrettet med at genskabe tilliden til selskabet. Flere kunderettede initiativer er igangsat, og der vil igen blive større fokus på udviklingstiltag, som skal sikre, at vi også fremover udfører vores opgaver dygtigt og effektivt. Det er vores ambition, at resultaterne skal have en positiv effekt allerede i det kommende år, som vi imødeser som et mere normalt år for KNI A/S.

Tak til vores kunder og samarbejdspartnere for stor tålmodighed og endnu en gang tak til alle vores medarbejdere.

Jeppe Jensen
Administrerende direktør

HOVED- OG NØGLETAL
for koncernen

Hovedtal (mio. DKK)	1/4 - 31/3 2021/22	1/4 - 31/3 2020/21	1/4 - 31/3 2019/20	1/4 - 31/3 2018/19	1/4 - 31/3 2017/18
Resultat					
Nettoomsætning	2.443,7	2.481,6	2.535,0	2.474,6	2.428,2
Resultat af primær drift (EBIT)	160,0	35,7	109,0	149,4	147,2
Resultat af finansielle poster	(24,9)	(22,6)	(25,1)	(36,0)	(55,2)
Resultat før skat	135,1	13,0	83,9	113,4	91,9
Årets resultat	89,6	12,8	54,5	75,5	60,7
Balance					
Anlægsaktiver	842,4	770,5	1.118,4	1.049,8	971,7
Varebeholdninger	796,8	859,6	971,0	890,2	875,1
Varedebitorer	99,0	84,3	76,7	81,8	81,0
Egenkapital	1.535,2	1.054,4	1.027,0	1.086,0	1.130,6
Balancesum	2.633,9	2.060,8	2.254,1	2.112,0	2.104,9
Investeringer i materielle anlægsaktiver	125,4	116,0	141,8	154,3	110,6

Nøgletal	1/4 - 31/3 2021/22	1/4 - 31/3 2020/21	1/4 - 31/3 2019/20	1/4 - 31/3 2018/19	1/4 - 31/3 2017/18
EBIT - margin (%)	6,5%	1,4 %	4,3 %	6,0 %	6,1 %
Afkast af investeret kapital (%)	31,7%	12,9 %	14,4 %	18,8 %	19,2 %
Nettoomsætning / Investeret kapital	3,7	3,4	2,0	2,1	2,3
Finansiel gearing	0,4	0,7	0,8	0,7	0,6
Egenkapitalens forrentning (%)	5,8%	1,2 %	5,3 %	6,9 %	5,4 %
Soliditetsgrad (%)	57,6%	51,2 %	45,6 %	51,4 %	53,7 %
Nettorentebærende gæld / EBITDA	3,28	8,22	4,40	3,35	3,42

Nøgletal for 1/4 - 31/3 2020/21 er rettet for væsentlige identificerede fejl, der er beskrevet i note 1.

BESTYRELSE
og direktion

Svend Hardenberg

Født: 1969

Formand for bestyrelsen (udpeget af Grønlands Selvstyre) siden 2021.

Uddannelsesmæssig baggrund: Cand.merc. Organisation og Strategi.

Aktuel karriere: Er medejer og medlem af bestyrelsen i flere mindre virksomheder, i Grønland.

Kompetencer: Topledelse og bestyrelsesarbejde i små og store virksomheder. Har stor erfaring med komplekse aftaleforhold og internationale forhandlinger på store internationale projekter. Har indgående erfaring med turnaround af virksomheder og udvikling af kompleks infrastruktur samt politiske beslutningsprocesser.

Annette K. Sadolin

Født: 1947

Bestyrelsesmedlem (udpeget af Grønlands Selvstyre) siden 2014.

Uddannelsesmæssig baggrund: Cand.jur.

Aktuel karriere: Professionel bestyrelsesmedlem i en række virksomheder.

Kompetencer: International topledelse og bestyrelsesarbejde i større virksomheder. Herudover stor erfaring med strategi, organisation og personaleforhold, juridiske forhold, risikostyring samt salg og marketing.

Lone Møller Olsen

Født: 1958

Bestyrelsesmedlem (udpeget af Grønlands Selvstyre) siden 2019.

Uddannelsesmæssig baggrund: Statsautoriseret revisor, Cand.merc.aud., CBS.

Aktuel karriere: Beklæder andre bestyrelsesposter i større virksomheder i Danmark.

Kompetencer: Dyb finansiel indsigt, herunder risikostyring, regnskab, investering/finansiering, skat mm. Indsigt i governance og compliance samt bred forretningserfaring med stærk strategi- og implementeringserfaring.

Najaaraq Christiansen

Født: 1982

Næstformand for bestyrelsen (udpeget af Grønlands Selvstyre) siden 2016.

Uddannelsesmæssig baggrund: HD - Regnskab og økonomistyring og Cand.scient.adm.

Aktuel karriere: Regnskabschef i Ini A/S, medlem af Økonomisk Råd.

Kompetencer: Erfaring indenfor arbejde med makroøkonomi og erhvervsstatistik.

Michael Skourup

Født: 1966

Bestyrelsesmedlem (udpeget af Grønlands Selvstyre) siden 2021.

Uddannelsesmæssig baggrund: Cand.merc., M.Sc.B.A.Ec. CBS.

Aktuel karriere: Selvstændig, Direktør, Bestyrelsesmedlem, Sekretariatsleder QAK.

Kompetencer: Har arbejdet i mere end 25 år med forretningsudvikling, herunder med strategi og økonomistyring. Har omfattende erfaring gennem eget konsulentfirma og bestyrelsesarbejder med internationale opgaver inden for fiskeri og handel.

Søren Hald Møller

Født: 1960

Bestyrelsesmedlem udpeget af Grønlands Selvstyre) siden 2020

Uddannelsesmæssig baggrund: Cand.phil. Samfundsfag

Aktuel karriere: Selvstændig konsulent og fartøjsfører.

Kompetencer: Strategisk ledelse og kommunikation, omfattende erfaring med offentlig administration og ledelses i Hjemmestyret og Selvstyret, bestyrelsesarbejde.

Dorthea Isaksen

Født: 1971

Bestyrelsesmedlem (medarbejdervalgt) siden 2015.

Uddannelsesmæssig baggrund: Terapiuddannet, JTI testning certifikat samt Master Class i HRM.

Aktuel karriere: HR Souschef, KNI A/S.

Kompetencer: Erfaring indenfor arbejde med organisation og uddannelse.

Jonas Aronsen

Født: 1971

Bestyrelsesmedlem (medarbejdervalgt) siden 2019.

Uddannelsesmæssig baggrund: Pre-MBA, Contra Lederuddannelse, HK uddannelse.

Aktuel karriere: Regionschef for region Kitaa, KNI A/S.

Kompetencer: Butiksledelse og drift. Ledelse af medarbejdere. Salg og indkøb samt lagerstyring.

Majaq Heilmann

Født: 1986

Bestyrelsesmedlem (medarbejdervalgt) siden 2019.

Uddannelsesmæssig baggrund: Lederuddannelse Salg & Service, Handel & kontor.

Aktuel karriere: Kategorichef, hård nonfood, KNI A/S.

Kompetencer: Kategori- og indkøbsstyring. Salg og produktudvikling samt ledelseserfaring på mellemlederniveau.

DIREKTION

Født: 1980
Administrerende direktør / CEO, KNI A/S siden august 2021.
Uddannelsesmæssig baggrund: cand.merc.IB (International Business)
Kompetencer: Ledelse, forretnings- og medarbejderudvikling samt erfaring med strategiudvikling og implementering.

ØKONOMISK UDVIKLING

Koncernen

Årets resultat for koncernen er et overskud på 135,1 mio. DKK før skat mod et overskud på 13,0 mio. DKK før skat i forrige regnskabsår. Egenkapitalen er korrigeret med en negativ effekt på 341 mio. DKK primært som en konsekvens af udførte nedskrivningstest af anlægsaktiverne i Varedivisionen og i Neqi A/S. Disse nedskrivningstest er i år blevet udført på grundlag af den faktiske økonomi for de to enheder og således ikke på grundlag af regnskabstal der var påvirket af uregelmæssigheder. Baseret på den faktiske økonomi viser testene, at der har været et nedskrivningsbehov i både Varedivisionen og i Neqi A/S. Disse nedskrivninger burde være foretaget i tidligere år og er i overensstemmelse med gældende regnskabsregler derfor ført direkte på egenkapitalen.

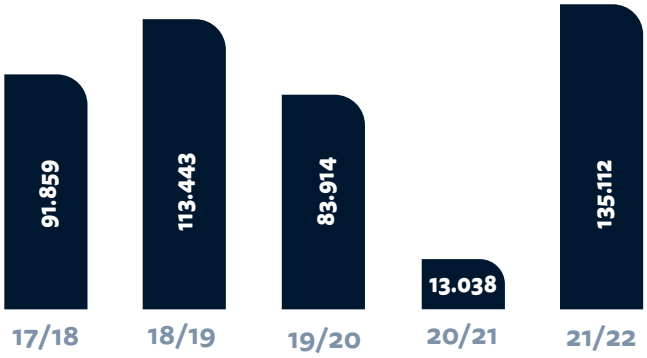

KNI i alt - resultat før skat (t. DKK) [1]

I regnskabsåret 2021/22 er omsætningen realiseret med 2.444 mio. DKK, hvilket er et fald på 38 mio. DKK i forhold til sidste år. Udviklingen skyldes en faldende omsætning i både Varedivisionen og Energidivisionen på henholdsvis 2 % og 1 %.



KNI i alt - nettoomsætning (t. DKK)

Væsentlige fejl og nedskrivningstest

Der er i regnskabsåret gennemført afsluttende analyser og kvalitetskontrol af regnskabsposterne varebeholdninger og materielle anlægsaktiver, hvor der ved aflæggelsen af årsrapporten for 2020/21 blev konstateret historiske uregelmæssigheder. Samlet set er der vedrørende disse poster korrektioner vedrørende tidligere år på -82 mio. DKK før skat, der skal behandles som en væsentlig fejl i tidligere regnskabsår og

[1] Resultatet i 2020/21 er korrigeret som følge af gennemført nedskrivningstest

som derfor påvirker egenkapitalen. Fejlene har således ikke direkte effekt på regnskabsårene 2020/21 og 2021/22.

I tillæg til gennemgangen af varebeholdninger og materielle anlægsaktiver er der gennemført nedskrivningstest af anlægsaktiver i Varedivisionen og Neqi A/S.

Varedivisionens økonomi har hidtil givet indtryk af en indtjening, der kunne finansiere store dele af nødvendige investeringer i butikker og lagre. Det reelle billede af Varedivisionens økonomi viser imidlertid, at divisionen i et normalt år kun kan præstere et mindre overskud. Et overskud, der indenfor en kortere årrække vil udvikle sig negativt, hvis urbaniseringen i landet fortsætter i samme takt.

Denne situation har givet anledning til, at ledelsen har initieret en nedskrivningstest af Varedivisionens anlægsaktiver. Nedskrivningstesten har påvist et nedskrivningsbehov på 283 mio. DKK før skat.

Som uddybet i Årsrapporten 2020/21 er der en problemstilling knyttet til værdiansættelsen af datterselskabet Neqi A/S, da det efter tilbageførslen af tidligere uberettigede transaktioner viser sig, at Neqi A/S igennem en længere årrække har været underskudsgivende. Det er derfor fundet nødvendigt at gennemføre en nedskrivningstest af Neqi A/S' anlægsaktiver, og som følge heraf nedskrives disse med 70 mio. DKK før skat.

De ovenfor nævnte økonomiske udfordringer i Varedivisionen og i Neqi A/S har været til stede i de tidligere år, men er ikke kommet frem på grund af de regnskabsmæssige uregelmæssigheder. Der er derfor tale om væsentlige fejl i tidligere år, som ifølge gældende regnskabsregler skal posteres direkte på egenkapitalen.

Egenkapitalen er rettet med effekt pr. 1. april 2020. Rettelsen påvirker også resultatet i 2020/21, da afskrivninger på de nedskrevne aktiver skal tilbageføres. Resultatet i 2020/21 rettes således fra et underskud på 12,5 mio. DKK før skat til et overskud på 13,0 mio. DKK før skat.

Effekten af ovenstående korrektioner for resultatopgørelsen og egenkapitalen i tidligere år fremgår af nedenstående tabel..

Korrektioner til resultatsopgørelse og egenkapital tidligere år:

	ÅRETS RESULTAT	EGENKAPITAL
	2020/21	2019/20
Indregning i regnskabet 2020/21:		
Resultat før skat	-12.526	
Resultat efter skat 2020/21	-6.933	1.027.013
Rettelser tidligere år		
Nedskrivning anlægsaktiver - varedivision		-282.566
Nedskrivning anlægsaktiver - Neqi		-69.690
Tilbageførsel afskrivning på nedskrevne aktiver	25.564	
Effekt af nedskrivning af anlægsaktiver	25.564	-352.256
Øvrig korrektion - materielle anlægsaktiver		-53.068
Nedskrivning af varebeholdninger		-18.585
Nedskrivning (lager og udskudt skat) - Neqi		-10.827
Effekt af øvrige nedskrivninger		-82.480
Rettelser tidligere år før skat - total	**25.564**	**-434.736**
Ændring i udskudt skat på foretagne nedskrivninger	-5.812	93.868
Rettelser tidligere år efter skat - total	**19.752**	**-340.868**
Indregning i regnskabet 2021/22:		
Resultat før skat	13.038	
Resultat efter skat	12.819	686.145

Håndtering af væsentlig usikkerhed i tidligere regnskabsår

Regnskabet for 2020/21 blev aflagt med forbehold for værdiansættelsen og tilstedeværelsen af detail- og engrosvarer i koncernregnskabet på 533 mio. DKK og i årsregnskabet på 498 mio. DKK, materielle anlægsaktiver vedrørende Neqi A/S i koncernregnskabet med 66 mio. DKK samt tilgodehavende hos tilknyttede virksomheder i årsregnskabet med 92 mio. DKK.

På grundlag af ovenstående har KNI A/S i indeværende regnskabsår med assistance fra eksterne parter gennemført en omfattende gennemgang af lageret i Varedivisionen og indført nye processer og kontroller, der indgik i lageroptællingen per 31. marts 2022, for at opnå størst mulig sikkerhed for de indregnede lagerværdier. I det kommende regnskabsår vil der blive arbejdet videre med principperne for ukurans nedskrivningerne. Det samlede resultat af dette arbejde har givet et godt grundlag for de foretagne vurderinger og korrektioner i årets årsregnskab og usikkerheden forbundet med værdiansættelsen af disse aktiver vurderes derfor som værende normal.

For så vidt angår værdiansættelsen af de materielle anlægsaktiver i Neqi A/S gennemføres der en fuld nedskrivning af disse. KNI A/S har endvidere været i tæt dialog med Selvstyret om de langsigtede rammer for Neqi A/S. Det er besluttet, at KNI A/S genetablerer egenkapitalen i Neqi A/S og der indgås en ny servicekontrakt mellem Neqi A/S og Selvstyret, der sikrer, at selskabet får en positiv driftsøkonomi

Likviditet

Ultimo indeværende regnskabsår havde KNI et registreret træk på 662,1 mio. DKK på kreditfaciliteterne mod 745,9 mio. DKK året før. Reduktionen i udnyttelsen af kreditfaciliteterne skyldes blandt andet arbejdet med optimering af lagerbindingerne særligt i Varedivisionen. Udviklingen i selskabets aktuelle træk på sine kreditfaciliteter, opgjort på statusdagen, fremgår af nedenstående diagram. Diagrammet beskriver udviklingen over de seneste 5 regnskabsår.

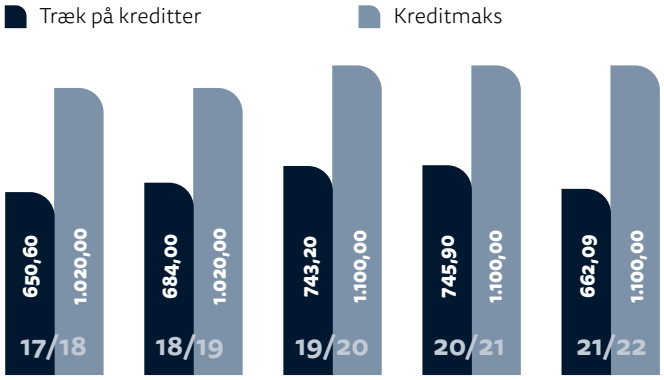

KNI i alt - træk på kreditter (t. DKK)

Den viste margin mellem aktuelt træk på kreditfaciliteterne og kreditmaksimum skyldes, at trækket på kreditfaciliteterne er lavest ved regnskabsårets udløb, hvorimod der udnyttes en større del af kreditfaciliteterne hen over efteråret i forbindelse med indkøb til vinterforsyning samt gennemførelse af olieimporter.

Egenkapital

Selskabets egenkapital er steget fra 1.054 mio. DKK pr. 31. marts 2021 til 1.535 mio. DKK pr. 31. marts 2022.

Udviklingen i egenkapitalen er sammensat af værdien af årets resultat og bevægelser i markedsværdien af de finansielle instrumenter efter fradrag af udskudt skat.



KNI i alt - egenkapital (t. DKK)

Markedsværdien af de finansielle instrumenter er steget med 532 mio. DKK fra 1. april 2021 til 31. marts 2022 før regulering af udskudt skat. Værdien ved udgangen af regnskabsåret 2021/22 er positiv med 819 mio. DKK mod en værdi på 287 mio. DKK ved udgangen af regnskabsåret 2020/21. Årets samlede positive påvirkning på egenkapitalen kan dermed opgøres til 391 mio. DKK efter fradrag af udskudt skat.

De finansielle instrumenter etableres ved, at selskabet løbende indgår en række produkt- og valutasikringer for at sikre stabile forbrugerpriser på flydende brændstoffer. Markedsværdien af disse sikringer opgøres på statusdagen og posteres direkte på egenkapitalen.

Selskabet indgår endvidere renteafdækningskontrakter med henblik på at sikre selskabet mod udsving i markedsrenten. Markedsværdien af disse sikringer opgøres på statusdagen og posteres ligeledes direkte på egenkapitalen i den udstrækning at sikringerne vurderes effektive i forhold til selskabets eksponering.

Såfremt markedsværdierne på de finansielle instrumenter er negative, vil dette have en negativ påvirkning på selskabets soliditetsgrad. Det er i denne forbindelse vigtigt at understrege, at såfremt balancen indeholder negative markedsværdier – for så vidt angår produkt- og valutasikringer – så vil dette ikke have en negativ påvirkning på selskabets økonomiske udvikling, idet disse værdier vil være implicit indregnet i forbrugerpriserne.

For så vidt angår rentesikringer vil den andel der relaterer sig til energidivisionen ligeledes være implicit indregnet i forbrugerpriserne, hvorimod den andel, der vedrører selskabets varedivision, vil have direkte påvirkning på selskabets økonomi.

Soliditet

Selskabets soliditetsgrad udgør 59,1 % med udgangen af regnskabsåret 2021/22. Soliditetsgraden er steget i forhold til sidste år. Udviklingen er negativt påvirket af de væsentlige fejl i tidligere regnskaber og positivt påvirket af årets resultat samt udviklingen i de føromtalte markedsværdier på de finansielle instrumenter.

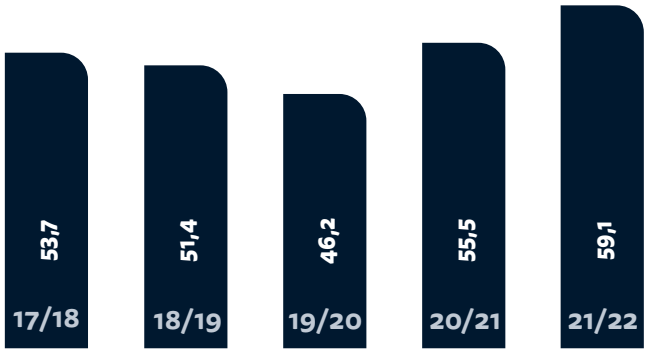

KNI i alt - soliditetsgrad (t. DKK)

Divisionsregnskaber

SSidste år kunne divisionsregnskaberne ikke udarbejdes som følge af, at der gennem en årrække har fundet uberettigede transaktioner sted mellem Energidivisionen og Varedivisionen. Omfanget og karakteren af disse er blevet analyseret, og der er udarbejdet retvisende regnskaber for disse divisioner for regnskabsåret 2021/22. De uberettigede transaktioner har ikke påvirket koncernens samlede finansielle stilling men alene påvirket de tidligere oplyste resultater i de enkelte divisioner.

Varedivisionen

Året resultat i Varedivisionen før skat blev et overskud på 30,8 mio. DKK. Årets resultat er negativt påvirket af kampagner og rabatter i første halvår i forbindelse med overgang til ny leverandør af dagligvarer samt forøgede koncernomkostninger, primært forbundet med udredningen af de uberettigede transaktioner samt de igangsatte interne projekter til styrkelse af kontrolmiljøet.

Omsætningen i Varedivisionen blev realiseret med 1.453,2 mio. DKK, hvilket er 30 mio. DKK lavere i forhold til samme periode året før. Et fald svarende til 2%, som er en konsekvens af Covid-19 og den fortsatte urbanisering.

Der er investeret 58,0 mio. DKK i Varedivisionen.

Energidivisionen

Året resultat i Energidivisionen før skat blev et overskud på 112,4 mio. DKK. Resultatet er påvirket af et forbedret resultat både indenfor og udenfor servicekontrakten. Indenfor servicekontrakten er resultatet påvirket positivt som følge af, at valget til Inatsisartut i 2021 førte til en forsinkelse i den politiske beslutningsproces om nedsættelse af forbrugerpriserne. Udenfor servicekontrakten er resultatet påvirket positivt af, at indkøbspriserne har været under spotprisen i et marked med stigende verdensmarkedspriser.

Omsætningen i Energidivisionen blev realiseret med 975,6 mio. DKK, hvilket er 12 mio. DKK lavere i forhold til samme periode året før. Et fald svarende til 1%, primært påvirket af faldende priser indenfor servicekontrakten.

Der er investeret 52,2 mio. DKK i Energidivisionen.

Datterselskaber

Årets resultat i datterselskaberne efter skat – indarbejdet som tilknyttede virksomheder under moderselskabet – er et underskud på 9,9 mio. DKK mod et underskud på 31,8 mio. DKK i forrige regnskabsår.

Resultatet afspejler flere modsatrettede effekter.

Ejendomsselskaberne har haft et samlet overskud på 3,1 mio. DKK.

Neqi A/S realiserer et underskud på 10,7 mio. DKK og Pitsaasut ApS påvirker årets resultat med et underskud på 2,1 mio. DKK. Det er besluttet at gennemføre en frivillig likvidation af Pitsaasut ApS med effekt. 1. april 2022.

FORVENTNINGER
til fremtiden

Forventningerne til regnskabsåret 2022/23 afspejler en normaliseret drift, hvor de ledelsesmæssige kræfter kan bruges på fremadrettede aktiviteter og ikke bagudrettede forhold, som har kendetegnet de sidste års ledelse af selskabet.

Grundlaget for en styrkelse af selskabets interne processer og kontroller samt arbejdet med at sikre en organisatorisk forankring og it-understøttelse af disse er igangværende. Selskabet vil i denne sammenhæng have fokus på, at medarbejdernes kompetencer udvikles og understøttes med relevante uddannelsestiltag.

Afdækningen af de økonomiske uregelmæssigheder har klarlagt, at rammerne for driften af Varedivisionen og Neqi A/S ikke er robuste. Selskabet har derfor i et tæt samarbejde med Selvstyret igangsat et arbejde, der skal vurdere de langsigtede rammer for begge forretningsenheder.

Mens dette arbejde pågår, er der taget initiativer, der skal sikre, at vareforsyningen kan opretholdes på et stabilt niveau ligesom Neqi A/S fortsat kan indhandle, slagte og videreforædle grønlandske landbrugsprodukter.

KNI A/S vil desuden arbejde videre med at gennemføre de nødvendige forbedringer indenfor varedivisionen, som på den korte bane kan kompensere for det vedvarende indtjeningstab som følge af urbaniseringen.

Aktiviteterne i Polaroil forventes uændret med fortsat fokus på renovering af selskabets tankanlæg og etablering af nye tankanlæg, som kan understøtte den fremtidige infrastruktur på luftfartsområdet.

Samlet set forventer KNI A/S ikke væsentlige ændringer i sine grundlæggende forretningsaktiviteter i regnskabsåret 2022/23.

CSR

KNI's lovpligtige redegørelse for samfundsansvar jf. årsregnskabslovens § 99a og § 99b findes på selskabets hjemmeside http://www.kni.gl/csr/csr2022/

FORRETNINGSENHEDER

KNI koncernen består af fire forretningsenheder igennem hvilke vi forsyner hele Grønland med dagligvarer, forbrugsgoder og brændstoffer

Polaroil driver i alt 70 anlæg fordelt med 16 tankanlæg i byerne, 52 tankanlæg og 1 depot i bygderne samt 1 importanlæg.

Pilersuisoq er en landsdækkende detailkæde med 64 butikker over hele Grønland. Fra den nordligste til den sydligste butik er afstanden over 2.000 km. Derudover driver kæden duty-free butik i den internationale lufthavn i Kangerlussuaq.

KNI Engros sælger og distribuerer alle typer varer til virksomheder og institutioner i hele landet. Forretningsenheden har herunder aftale om landsdækkende distribution af øl og kulsyreholdige drikke

Neqi A/S understøtter landbrugssektoren i Sydgrønland ved at indhandle, slagte og videreforædle lam, får, kvæg og rensdyr. Selskabet indhandler også kartofler fra de lokale avlere.

RISICI

Kontrolmiljø og forretningsetik

Selskabet har en intern kontrolfunktion blandt andet med det formål at minimere risikoen for tab som følge af kriminalitet begået af medarbejdere, kunder eller andre. KNI A/S har en risiko som følge af handel med dagligvarer, herunder øl, vin og tobak og salg mod kontant betaling.

Alle medarbejdere i KNI har pligt til at indberette enhver mistanke om uregelmæssigheder til ledelsen. Den interne kontrol følger op på alle indberetninger og tager selv initiativer for at afdække eventuelle svig. Herunder er der uanmeldte kontrolbesøg i butikkerne og uanmeldte kasseeftersyn.

KNI A/S har en whistleblower ordning, som kan tilgås af alle via selskabets hjemmeside.

Processer og interne kontroller

Ved aflæggelse af Årsrapporten for 2020-21 blev der taget forbehold for værdiansættelsen af varebeholdninger og anlægsaktiver. Med henblik på at styrke kvaliteten i regnskabsaflæggelsen på disse områder er procedurerne for kontrol af lageroptællingen i forbindelse med status blevet yderligere formaliseret. Ligeledes er grundlaget for tidligere års anlægsinvesteringer gennemgået, og der er foretaget kontrol af anlægsaktivernes tilstedeværelse.

Samtidig er de eksisterende kontroller indenfor områderne salg, køb, lager, anlæg og månedsafslutning gennemgået for varedivisionen, energidivisionen og Neqi A/S. Der er udarbejdet forslag til re-design og tilpasninger af kontrolmiljøet. Det optimerede proces- og kontrolmiljø vil være i fuld drift i løbet af det kommende regnskabsår.

Risikostyring

KNI indkøber olie og oliebaserede produkter. Sådanne produkter handles til verdensmarkedspriser, der er meget svingende. For at afdække risikoen for prisudsving og sikre stabile forbrugerpriser, foretager KNI afdækning af såvel risikoen for olieprisudsving som risikoen for udsving i anvendte valutaer. Disse sikres efter godkendt mandat indhentet hos Naalakkersuisut.

Priserne sikres med en tidshorisont på mellem ét og fire år.

Selskabets fremmedfinansiering er i al væsentlighed optaget med variabel rente. For at afdække denne risiko har selskabet tegnet sikringskontrakter, der konverterer den variable rente til fast rente. Ved regnskabsårets slutning er renterisikoen halvt afdækket.

Selskabets likvide beredskab vurderes at have en størrelse, der er tilstrækkelig til, at selskabet til enhver tid kan honorere sine forpligtelser. Beredskabet forefindes i form af uudnyttede trækningsrettigheder.

For at mindske risikoen for, at fremmedfinansieringen bortfalder, anvender KNI en række velanskrevne og solide banker og kreditinstitutter i ind- og udland. Ingen bank må yde mere end 33 % af KNI´s samlede lånefaciliteter.

KNI har etableret et omfattende forsikringsprogram, der afdækker de skader og hændelser, som kan forsikres. Selskabet anvender forsikringsmæglere til den løbende optimering af forsikringsprogrammet.

BESTYRELSESRELATEREDE INFORMATIONER

KNI A/S følger Selvstyrets retningslinjer for god selskabsledelse i de selvstyreejede selskaber. Disse retningslinjer følger anbefalingerne fra OECD for statsejede selskaber tillige med i vid udstrækning anbefalingerne for børsnoterede selskaber.

Ledelsen i KNI A/S består af bestyrelse og direktion. Bestyrelsen udgøres af ni personer, hvoraf tre er medarbejdervalgte i perioder på fire år, mens de seks er generalforsamlingsvalgte og på valg hvert år. De seks generalforsamlingsvalgte bestyrelsesmedlemmer er uafhængige ifølge definitionen i anbefalingen fra "Komiteen for god selskabsledelse". Der er ingen aldersgrænse for bestyrelsesmedlemmerne.

Bestyrelsesmedlemmerne dækker et bredt spektrum af erfaringer fra grønlandsk, dansk og internationalt erhvervsliv samt naturligvis det grønlandske samfund. Bestyrelsen ledes af bestyrelsesformand Svend Hardenberg. Formanden udpeges for et år ad gangen.

Bestyrelsen har nedsat to udvalg:

- Revisionsudvalg
- Vederlagsudvalg

Direktionen har i regnskabsåret bestået af CEO Jeppe Jensen.

Bestyrelsens og direktionens øvrige hverv fremgår af note 28.

Vederlag

Bestyrelsens vederlag bliver vedtaget på selskabets ordinære generalforsamling og er nærmere specificeret i note 6. Honoraret består af et grundhonorar og et honorar for deltagelse i udvalgene. Der er i året givet engangsvederlag til enkelte bestyrelsesmedlemmer af begrænset omfang. Direktionens aflønning er forhandlet med bestyrelsen og består af en fast årsløn inkl. 10 % pension samt firmabil. Direktionens aflønning fremgår af note 6. Der er ingen usædvanlige fratrædelsesaftaler i direktionens ansættelseskontrakt.

Evaluering

Der foretages årligt en bestyrelsesevaluering. Hvert andet år sker evaluering på basis af en ekstern proces.

Aktiviteter

Der har i regnskabsåret været afholdt 4 ordinære bestyrelsesmøder.

Vederlagsudvalget har afholdt 4 ordinære møder. Udvalget behandler udover direktionens vederlag rammerne for aflønningen af ledende medarbejdere, rejsepolitikker mm.

Revisionsudvalget har afholdt 4 ordinære møder. Udvalget behandler udover årsrapport og revisionsprotokol også finanspolitik, risiko- og forsikringspolitik, intern revision, finansielle forhold samt evaluering af revisionen.

Udover de ordinære møder er der afholdt ekstraordinære møder både i bestyrelsen og i udvalgene.

Køb af varer eller tjenesteydelser

KNI A/S har igennem de seneste 6 år købt og solgt grønlandsk vand – Imivik, som er produceret af Greenland Waterbank ApS. I selskabets ejerkreds er KNI A/S' bestyrelsesformand.

KNI A/S køber derudover ikke varer eller tjenesteydelser af bestyrelsesmedlemmer eller deres nærtstående.

ÅRSREGNSKAB

19 Ledelsespåtegning
20 Den uafhængige revisors påtegning
22 Resultatopgørelse
23 Balance
25 Egenkapitalopgørelse
27 Pengestrømsopgørelse
28 Noter
41 Regnskabspraksis

LEDELSESPÅTEGNING

Bestyrelse og direktion har dags dato behandlet og godkendt årsrapporten for KNI A/S for regnskabsåret 1. april 2021 til 31. marts 2022.

Årsrapporten er aflagt i overensstemmelse med årsregnskabsloven.

Som anført i årsrapporten for 2020/21 var der 31. marts 2021 usikkerhed knyttet til detail- og engrosvarelageret. På trods af god sikkerhed på værdiansættelsen af varelageret pr. 31 marts 2022 er der på grund af usikkerheden i sidste regnskabsår principielt en vis usikkerhed knyttet til regnskabsårets opgørelse af vareforbruget i Varedivisionen.

Bortset fra ovenstående bemærkning vedrørende varelageret pr 31. marts 2021 er det vores opfattelse, at koncernregnskabet og årsregnskabet giver et retvisende billede af koncernens og selskabets aktiver, passiver og finansielle stilling pr. 31. marts 2022 samt af resultatet af koncernens og selskabets aktiviteter og koncernens pengestrømme for regnskabsåret 1. april 2021 – 31. marts 2022. Der henvises til note 1 og 2.

Det er vores opfattelse, at ledelsesberetningen indeholder en retvisende redegørelse for udviklingen i koncernens og selskabets aktiviteter og økonomiske forhold, årets resultat og for koncernens og selskabets finansielle stilling.

Årsrapporten indstilles til generalforsamlingens godkendelse.

Sisimiut, den 13. juli 2022.

Direktion:

Jeppe Jensen

Administrerende direktør

NEMID 2022-07-13 18:14 GMT+02

Bestyrelse:

Svend Hardenberg

Formand

NEMID 2022-07-13 14:16 GMT+02

Najaaraq Christiansen

Næstformand

NEMID 2022-07-13 13:32 GMT+02

Annette K. Sadolin

NEMID 2022-07-13 15:52 GMT+02

Lone Møller Olsen

NEMID 2022-07-13 12:50 GMT+02

Søren Hald Møller

NEMID 2022-07-13 13:16 GMT+02

Michael Skourup

NEMID 2022-07-13 13:02 GMT+02

Dorthea Isaksen

NEMID 2022-07-13 12:58 GMT+02

Jonas Aronsen

NEMID 2022-07-13 13:00 GMT+02

Majaq Heilmann

NEMID 2022-07-13 13:07 GMT+02

This file is sealed with a digital signature. The seal is a guarantee for the authenticity of the document.

External reference: BCB445C3589843119145B8E491D6DA69

DEN UAFHÆNGIGE REVISORS PÅTEGNING

Til kapitalejeren i KNI A/S

Konklusion med forbehold

Det er vores opfattelse, at koncernregnskabet og årsregnskabet, bortset fra den mulige indvirkning på sammenligningstallene og den afledte effekt på årets resultat af de forhold, der er beskrevet i afsnittet Grundlag for konklusion med forbehold, giver et retvisende billede af koncernens og selskabets aktiver, passiver og finansielle stilling pr. 31. marts 2022 samt af resultatet af koncernens og selskabets aktiviteter og koncernens pengestrømme for regnskabsåret 1. april 2021 - 31. marts 2022 i overensstemmelse med årsregnskabsloven.

Vi har revideret koncernregnskabet og årsregnskabet for KNI A/S for regnskabsåret 1. april 2021 - 31. marts 2022, der omfatter resultatopgørelse, balance, egenkapitalopgørelse og noter, herunder anvendt regnskabspraksis for såvel koncernen som selskabet, samt pengestrømsopgørelse for koncernen ("regnskabet").

Grundlag for konklusion med forbehold

Vi blev valgt som revisorer for selskabet på den ordinære generalforsamling i oktober 2021. I revisionspåtegningen på årsrapporten for 2020/21 blev der taget forbehold for værdiansættelsen og tilstedeværelsen af detail- og engrosvarer med en regnskabsmæssig værdi på DKK 533 mio. i koncernregnskabet og DKK 498 mio. i regnskabet for selskabet pr. 31. marts 2021.

Ved vores revisionen af regnskabet for 2021/22 har vi ikke kunne opnå tilstrækkeligt og egnet revisionsbevis for værdiansættelsen og tilstedeværelsen af varebeholdningerne pr. 31. marts 2021, hvorfor vi ligeledes tager forbehold for værdien af detail- og engrosvarer i regnskabet pr. 31. marts 2021. Endvidere tager vi forbehold for den afledte effekt ovenstående forbehold kan have på vareforbruget i regnskabsåret 2021/22.

Vi har udført vores revision i overensstemmelse med internationale standarder om revision og de yderligere krav, der er gældende i Grønland. Vores ansvar ifølge disse standarder og krav er nærmere beskrevet i revisionspåtegningens afsnit Revisors ansvar for revisionen af regnskabet. Vi er uafhængige af koncernen i overensstemmelse med International Ethics Standards Board for Accountants' internationale retningslinjer for revisorers etiske adfærd (IESBA Code) og de yderligere etiske krav, der er gældende i Grønland, ligesom vi har opfyldt vores øvrige etiske forpligtelser i henhold til disse krav og IESBA Code. Det er vores opfattelse, at det opnåede revisionsbevis er tilstrækkeligt og egnet som grundlag for vores konklusion med forbehold.

Udtalelse om ledelsesberetningen

Ledelsen er ansvarlig for ledelsesberetningen.

Vores konklusion om regnskabet omfatter ikke ledelsesberetningen, og vi udtrykker ingen form for konklusion med sikkerhed om ledelsesberetningen.

I tilknytning til vores revision af regnskabet er det vores ansvar at læse ledelsesberetningen og i den forbindelse overveje, om ledelsesberetningen er væsentligt inkonsistent med regnskabet eller vores viden opnået ved revisionen eller på anden måde synes at indeholde væsentlig fejlinformation.

Vores ansvar er derudover at overveje, om ledelsesberetningen indeholder krævede oplysninger i henhold til årsregnskabsloven.

Baseret på det udførte arbejde er det vores opfattelse, at ledelsesberetningen er i overensstemmelse med koncernregnskabet og årsregnskabet og er udarbejdet i overensstemmelse med årsregnskabslovens krav. Vi har ikke fundet væsentlig fejlinformation i ledelsesberetningen.

Ledelsens ansvar for regnskabet

Ledelsen har ansvaret for udarbejdelsen af et koncernregnskab og et årsregnskab, der giver et retvisende billede i overensstemmelse med årsregnskabsloven. Ledelsen har endvidere ansvaret for den interne kontrol, som ledelsen anser for nødvendig for at udarbejde et regnskab uden væsentlig fejlinformation, uanset om denne skyldes besvigelser eller fejl.

Ved udarbejdelsen af regnskabet er ledelsen ansvarlig for at vurdere koncernens og selskabets evne til at fortsætte driften; at oplyse om forhold vedrørende fortsat drift, hvor dette er relevant; samt at udarbejde regnskabet på grundlag af regnskabsprincippet om fortsat drift, medmindre ledelsen enten har til hensigt at likvidere koncernen eller selskabet, indstille driften eller ikke har andet realistisk alternativ end at gøre dette.

Revisors ansvar for revisionen af regnskabet

Vores mål er at opnå høj grad af sikkerhed for, om regnskabet som helhed er uden væsentlig fejlinformation, uanset om denne skyldes besvigelser eller fejl, og at afgive en revisionspåtegning med en konklusion. Høj grad af sikkerhed er et højt niveau af sikkerhed, men er ikke en garanti for, at en revision, der udføres i overensstemmelse med internationale standarder om revision og de yderligere krav, der er gældende i Grønland, altid vil afdække væsentlig fejlinformation, når sådan findes. Fejlinformationer kan opstå som følge af besvigelser eller fejl og kan betragtes som væsentlige, hvis det med rimelighed kan forventes, at de enkeltvis eller samlet har indflydelse på de økonomiske beslutninger, som brugerne træffer på grundlag af regnskabet.

Som led i en revision, der udføres i overensstemmelse med internationale standarder om revision og de yderligere krav, der er gældende i Grønland, foretager vi faglige vurderinger og opretholder professionel skepsis under revisionen. Herudover:

- Identificerer og vurderer vi risikoen for væsentlig fejlinformation i regnskabet, uanset om denne skyldes besvigelser eller fejl, udformer og udfører revisionshandlinger som reaktion på disse risici samt opnår revisionsbevis, der er tilstrækkeligt og egnet til at danne grundlag for vores konklusion. Risikoen for ikke at opdage væsentlig fejlinformation forårsaget af besvigelser er højere end ved væsentlig fejlinformation forårsaget af fejl, idet besvigelser kan omfatte sammensværgelser, dokumentfalsk, bevidste udeladelser, vildledning eller tilsidesættelse af intern kontrol.
- Opnår vi forståelse af den interne kontrol med relevans for revisionen for at kunne udforme revisionshandlinger, der er passende efter omstændighederne, men ikke for at kunne udtrykke en konklusion om effektiviteten af koncernens og selskabets interne kontrol.
- Tager vi stilling til, om den regnskabspraksis, som er anvendt af ledelsen, er passende, samt om de regnskabsmæssige skøn og tilknyttede oplysninger, som ledelsen har udarbejdet, er rimelige.
- Konkluderer vi, om ledelsens udarbejdelse af regnskabet på grundlag af regnskabsprincippet om fortsat drift er passende, samt om der på grundlag af det opnåede revisionsbevis er væsentlig usikkerhed forbundet med begivenheder eller forhold, der kan skabe betydelig tvivl om koncernens og selskabets evne til at fortsætte driften. Hvis vi konkluderer, at der er en væsentlig usikkerhed, skal vi i vores revisionspåtegning gøre opmærksom på oplysninger herom i regnskabet eller, hvis sådanne oplysninger ikke er tilstrækkelige, modificere vores konklusion. Vores konklusioner er baseret på det revisionsbevis, der er opnået frem til datoen for vores revisionspåtegning. Fremtidige begivenheder eller forhold kan dog medføre, at koncernen og selskabet ikke længere kan fortsætte driften.
- Tager vi stilling til den samlede præsentation, struktur og indhold af regnskabet, herunder noteoplysningerne, samt om regnskabet afspejler de underliggende transaktioner og begivenheder på en sådan måde, at der gives et retvisende billede heraf.
- Opnår vi tilstrækkeligt og egnet revisionsbevis for de finansielle oplysninger for virksomhederne eller forretningsaktiviteterne i koncernen til brug for at udtrykke en konklusion om koncernregnskabet. Vi er ansvarlige for at lede, føre tilsyn med og udføre koncernrevisionen. Vi er eneansvarlige for vores revisionskonklusion.

Vi kommunikerer med den øverste ledelse om blandt andet det planlagte omfang og den tidsmæssige placering af revisionen samt betydelige revisionsmæssige observationer, herunder eventuelle betydelige mangler i intern kontrol, som vi identificerer under revisionen.

Hellerup, den 13. juli 2022
PricewaterhouseCoopers
Statsautoriseret Revisionspartnerselskab
CVR-nr. 33 77 12 31

Thomas Wraae Holm
statsautoriseret revisor
MNE-nr. mne30141
NEMID 2022-07-13 23:38 GMT+02

Jakob Thisted Binder
statsautoriseret revisor
MNE-nr. mne42816
NEMID 2022-07-13 23:21 GMT+02

This file is sealed with a digital signature. The seal is a guarantee for the authenticity of the document.
External reference: BCB445C3589843119145B8E491D6DA69

RESULTATOPGØRELSE
1. april 2021 - 31. marts 2022

		MODERSELSKAB		KONCERN	
	Note	2022	2021	2022	2021
		(tkr.)	(tkr.)	(tkr.)	(tkr.)
Nettoomsætning	3	2.428.846	2.470.366	2.443.684	2.481.606
Betaling fra Landskassen for samfundsmæssige opgaver		18.016	17.974	25.016	22.974
Andre driftsindtægter	4	75.185	73.312	76.943	74.687
Omkostninger til vareforbrug		(1.854.711)	(2.009.150)	(1.867.223)	(2.020.515)
Andre eksterne omkostninger	5	(175.905)	(167.582)	(179.551)	(168.399)
Bruttoresultat		**491.431**	**384.920**	**498.868**	**390.353**
Personaleomkostninger	6	(282.063)	(283.537)	(291.893)	(297.239)
Af- og nedskrivninger	12,13	(45.010)	(52.943)	(46.936)	(57.457)
Resultat før finansielle poster		**164.358**	**48.440**	**160.039**	**35.657**
Resultat i tilknyttede virksomheder	7	2.865	(15.321)	0	0
Nedskrivning af tilgodehavender hos tilknyttede virksomheder		(12.769)	(12.894)	0	0
Finansielle indtægter	8	3.707	4.197	596	6.496
Finansielle omkostninger	9	(25.039)	(28.524)	(25.523)	(29.115)
Årets resultat før skat		**133.122**	**(4.102)**	**135.112**	**13.038**
Skat af årets resultat	10	(43.530)	5.379	(45.270)	280
Årets resultat efter skat		**89.592**	**1.277**	**89.842**	**13.318**
Minoritetsinteressers andel af tilknyttede virksomheders resultat efter skat		0	0	(250)	(499)
Årets resultat	**11**	**89.592**	**1.277**	**89.592**	**12.819**

BALANCE 31. MARTS 2022
AKTIVER

	Note	MODERSELSKAB 2022 (tkr.)	MODERSELSKAB 2021 (tkr.)	KONCERN 2022 (tkr.)	KONCERN 2021 (tkr.)
Software		5.132	7.175	5.132	7.175
Immaterielle anlægsaktiver	**12**	**5.132**	**7.175**	**5.132**	**7.175**
Bygninger		224.236	186.889	295.850	254.364
Produktionsanlæg og maskiner		354.029	342.811	354.029	344.077
Andre anlæg, driftsmateriel og inventar		54.067	22.544	54.183	23.548
Materielle anlægsaktiver under udførelse		132.850	141.130	132.850	141.130
Materielle anlægsaktiver	**13**	**765.182**	**693.374**	**836.912**	**763.119**
Kapitalandele i tilknyttede virksomheder		24.191	21.326	0	0
Deposita m.v.		193	193	393	193
Finansielle anlægsaktiver	**14**	**24.384**	**21.519**	**393**	**193**
Anlægsaktiver i alt		**794.698**	**722.068**	**842.437**	**770.487**
Forbrugsvarer		2.907	4.841	2.907	4.841
Råvarer og hjælpematerialer		0	0	8.358	14.835
Detail- og engrosvarer		489.475	479.026	506.813	488.413
Flydende brændstoffer m.v.		278.749	351.485	278.749	351.485
Varebeholdninger	**15**	**771.129**	**835.352**	**796.826**	**859.574**
Tilgodehavender fra salg og tjenesteydelser		96.600	81.645	98.991	84.316
Tilgodehavende hos tilknyttede virksomheder		49.717	39.665	0	0
Rentesikring	16	6.447	0	6.447	0
Produktsikring	16	784.686	304.400	784.686	304.400
Terminsforretninger USD	16	27.957	0	27.957	0
Andre tilgodehavender		29.115	1.902	32.992	2.151
Periodeafgrænsningsposter	17	9.064	8.028	9.096	8.058
Tilgodehavender		**1.003.586**	**435.640**	**960.169**	**398.925**
Likvide beholdninger		**65.175**	**31.864**	**65.676**	**31.864**
Omsætningsaktiver i alt		**1.839.890**	**1.302.856**	**1.822.671**	**1.290.362**
Aktiver i alt		**2.634.589**	**2.024.923**	**2.665.109**	**2.060.850**

BALANCE 31. MARTS 2022
PASSIVER

		MODERSELSKAB		KONCERN	
	Note	2022	2021	2022	2021
		(tkr.)	(tkr.)	(tkr.)	(tkr.)
Aktiekapital	18	310.000	310.000	310.000	310.000
Reserve for nettoopskrivning efter indre værdis metode		15.399	12.534	0	0
Særlig reserve til generalforsamlingens disposition		283.163	283.163	283.163	283.163
Overført resultat	19	313.108	237.880	328.506	250.414
Foreslået udbytte		11.500	0	11.500	0
Reserve for sikringstransaktioner		602.031	210.789	602.031	210.789
Aktionærer i KNI A/S' andel af egenkapital		**1.535.201**	**1.054.367**	**1.535.201**	**1.054.367**
Minoritetsinteresser i alt		**0**	**0**	**2.571**	**2.321**
Egenkapital i alt		**1.535.201**	**1.054.367**	**1.537.772**	**1.056.688**
Hensættelse til udskudt skat	20	194.898	22.101	200.181	22.543
Hensættelser i alt		**194.898**	**22.101**	**200.181**	**22.543**
Prioritetsgæld		0	0	14.263	17.020
Kreditinstitutter i øvrigt		0	550.000	0	550.000
Langfristede gældsforpligtelser	**21**	**0**	**550.000**	**14.263**	**567.020**
Kortfristet del af langfristede gældsforpligtelser		0	0	2.752	2.720
Kreditinstitutter		662.226	195.925	662.226	195.925
Leverandører af varer og tjenesteydelser		86.425	90.966	90.591	91.749
Gæld til tilknyttede virksomheder		1.700	0	0	0
Selskabsskat		11.845	0	12.294	2.018
Anden gæld	22	142.296	88.656	144.919	91.463
Rentesikring	16	0	8.180	0	8.180
Terminsforretninger USD	16	0	9.432	0	9.432
Periodeafgrænsningsposter	23	0	5.297	111	13.112
Kortfristede gældsforpligtelser		**904.490**	**398.455**	**912.893**	**414.599**
Gældsforpligtelser i alt		**904.490**	**948.455**	**927.156**	**981.619**
Passiver i alt		**2.634.589**	**2.024.923**	**2.665.109**	**2.060.850**

Eventualforpligtelser, sikkerhedsstillelser	24
Honorar til generalforsamlingsvalgt revisor	25
Ændring i driftskapital	26
Nærtstående parter og ejerforhold	27
Ledelseshverv	28
Begivenheder efter statusdagen	29

EGENKAPITALOPGØRELSE FOR MODERSELSKABET

	Aktiekapital	Reserve for nettoopskrivning efter indre værdis metode	Reserve for sikringstransaktioner	Overført resultat	Særlig reserve til generalforsamlingens disposition	Foreslået udbytte	I alt
	(tkr.)	(tkr.)	(tkr.)	(tkr.)	(tkr.)	(tkr.)	(tkr.)
Egenkapital 31. marts 2020	**310.000**	**5.805**	**(164.614)**	**584.201**	**283.163**	**20.000**	**1.038.555**
Regulering tidligere år	**0**	0	0	(340.868)	0	0	(340.868)
Årets resultat efter skat	**0**	6.729	0	(5.452)	0	0	1.277
Betalt udbytte	**0**	0	0	0	0	(20.000)	(20.000)
Regulering af afledte finansielle instrumenter	**0**	0	375.403	0	0	0	375.403
Egenkapital 31. marts 2021	**310.000**	**12.534**	**210.789**	**237.881**	**283.163**	**0**	**1.054.367**
Årets resultat efter skat	**0**	2.865	0	75.227	0	0	78.092
Foreslået udbytte	**0**	0	0	0	0	11.500	11.500
Betalt udbytte	**0**	0	0	0	0	0	0
Regulering af afledte finansielle instrumenter	**0**	0	391.241	0	0	0	391.241
Egenkapital 31. marts 2022	**310.000**	**15.399**	**602.031**	**313.108**	**283.163**	**11.500**	**1.535.201**

EGENKAPITALOPGØRELSE FOR KONCERNEN

	Aktiekapital	Reserve for nettoopskrivning efter indre værdis metode	Reserve for sikringstransaktioner	Overført resultat	Særlig reserve til generalforsamlingens disposition	Foreslået udbytte	I alt
	(tkr.)	(tkr.)	(tkr.)	(tkr.)	(tkr.)	(tkr.)	(tkr.)
Egenkapital 31. marts 2020	**310.000**	**0**	**(164.614)**	**578.464**	**283.163**	**20.000**	**1.027.013**
Regulering tidligere år	**0**	0	0	(340.868)	0	0	(340.868)
Årets resultat efter skat	**0**	0	0	12.819	0	0	12.819
Betalt udbytte	**0**	0	0	0	0	(20.000)	(20.000)
Regulering af afledte finansielle instrumenter	**0**	0	375.403	0	0	0	375.403
Egenkapital 31. marts 2021	**310.000**	**0**	**210.789**	**250.414**	**283.163**	**0**	**1.054.367**
Årets resultat efter skat	**0**	0	0	78.092	0	0	78.092
Foreslået udbytte	**0**	0	0	0	0	11.500	11.500
Betalt udbytte	**0**	0	0	0	0	0	0
Regulering af afledte finansielle instrumenter	**0**	0	391.241	0	0	0	391.241
Egenkapital 31. marts 2022	**310.000**	**0**	**602.031**	**328.507**	**283.163**	**11.500**	**1.535.201**

PENGESTRØMSOPGØRELSE FOR KONCERNEN
1. april 2021 - 31. marts 2022

	Note	2022	NY 2021
		(tkr.)	(tkr.)
Resultat før finansielle poster		160.039	35.657
Af- og nedskrivninger		46.936	57.457
Ændring i driftskapital	**26**	65.369	103.019
Pengestrømme vedrørende primær drift		272.344	196.133
Renteindbetalinger og lignende		596	6.496
Renteudbetalinger og lignende		(19.997)	(20.199)
Rentesikring		(5.526)	(8.916)
Selskabsskat		(2.018)	(17.035)
Pengestrømme fra driftsaktivitet		245.398	156.480
Køb af materielle anlægsaktiver		(125.416)	(115.983)
Salg af materielle anlægsaktiver		448	1.287
Udlån finansielle anlægsaktiver		(200)	(29)
Pengestrømme fra investeringsaktivitet		(125.168)	(114.724)
Betalt udbytte		0	(20.000)
Afdrag på gæld til kreditinstitutter		(86.417)	(22.657)
Pengestrømme fra finansieringsaktivitet		(86.417)	(42.657)
Ændring i likvider		**33.813**	**(901)**
Likvider primo		31.864	32.765
Likvider ultimo		**65.676**	**31.864**

NOTER

1 Væsentlige fejl og nedskrivningstest

Der er i regnskabsåret gennemført afsluttende analyser og kvalitetskontrol af regnskabsposterne varebeholdninger og materielle anlægsaktiver, hvor der ved aflæggelsen af årsrapporten for 2020/21 blev konstateret historiske uregelmæssigheder. Samlet set er der vedrørende disse poster korrektioner vedrørende tidligere år på -82 mio. DKK før skat, der skal behandles som en væsentlig fejl i tidligere regnskabsår og som derfor påvirker egenkapitalen. Fejlene har således ikke direkte effekt på regnskabsårene 2020/21 og 2021/22.

I tillæg til gennemgangen af varebeholdninger og materielle anlægsaktiver er der gennemført nedskrivningstest af anlægsaktiver i Varedivisionen og Neqi A/S.

Varedivisionens økonomi har hidtil givet indtryk af en indtjening, der kunne finansiere store dele af nødvendige investeringer i butikker og lagre. Det reelle billede af Varedivisionens økonomi viser imidlertid, at divisionen i et normalt år kun kan præstere et mindre overskud. Et overskud, der indenfor en kortere årrække vil udvikle sig negativt, hvis urbaniseringen i landet fortsætter i samme takt.

Denne situation har givet anledning til, at ledelsen har initieret en nedskrivningstest af Varedivisionens anlægsaktiver. Nedskrivningstesten har påvist et nedskrivningsbehov på 283 mio. DKK før skat.

Som uddybet i Årsrapporten 2020/21 er der en problemstilling knyttet til værdiansættelsen af datterselskabet Neqi A/S, da det efter tilbageførslen af tidligere uberettigede transaktioner viser sig, at Neqi A/S igennem en længere årrække har været underskudsgivende. Det er derfor fundet nødvendigt at gennemføre en nedskrivningstest af Neqi A/S' anlægsaktiver, og som følge heraf nedskrives disse med 70 mio. DKK før skat.

De ovenfor nævnte økonomiske udfordringer i Varedivisionen og i Neqi A/S har været til stede i de tidligere år, men er ikke kommet frem på grund af de regnskabsmæssige uregelmæssigheder. Der er derfor tale om væsentlige fejl i tidligere år, som ifølge gældende regnskabsregler skal posteres direkte på egenkapitalen.

Egenkapitalen er rettet med effekt pr. 1. april 2020. Rettelsen påvirker også resultatet i 2020/21, da afskrivninger på de nedskrevne aktiver skal tilbageføres. Resultatet i 2020/21 rettes således fra et underskud på 12,5 mio. DKK før skat til et overskud på 13,0 mio. DKK før skat.

Effekten af ovenstående korrektioner for resultatopgørelsen og egenkapitalen i tidligere år fremgår af nedenstående tabel.

Korrektioner til resultatsopgørelse og egenkapital tidligere år:

	ÅRETS RESULTAT 2020/21	EGENKAPITAL 2019/20
Indregning i regnskabet 2020/21:		
Resultat før skat	-12.526	
Resultat efter skat 2020/21	-6.933	1.027.013
Rettelser tidligere år		
Nedskrivning anlægsaktiver - varedivision		-282.566
Nedskrivning anlægsaktiver - Neqi		-69.690
Tilbageførsel afskrivning på nedskrevne aktiver	25.564	
Effekt af nedskrivning af anlægsaktiver	25.564	-352.256
Øvrig korrektion - materielle anlægsaktiver		-53.068
Nedskrivning af varebeholdninger		-18.585
Nedskrivning (lager og udskudt skat) - Neqi		-10.827
Effekt af øvrige nedskrivninger		-82.480
Rettelser tidligere år før skat - total	**25.564**	**-434.736**
Ændring i udskudt skat på foretagne nedskrivninger	-5.812	93.868
Rettelser tidligere år efter skat - total	**19.752**	**-340.868**
Indregning i regnskabet 2021/22:		
Resultat før skat	13.038	
Resultat efter skat	12.819	686.145

2 Håndtering af væsentlig usikkerhed i tidligere regnskabsår

Regnskabet for 2020/21 blev aflagt med forbehold for værdiansættelsen og tilstedeværelsen af detail- og engrosvarer i koncernregnskabet på 533 mio. DKK og i årsregnskabet på 498 mio. DKK, materielle anlægsaktiver vedrørende Neqi A/S i koncernregnskabet med 66 mio. DKK samt tilgodehavende hos tilknyttede virksomheder i årsregnskabet med 92 mio. DKK.

På grundlag af ovenstående har KNI A/S i indeværende regnskabsår med assistance fra eksterne parter gennemført en omfattende gennemgang af lageret i Varedivisionen og indført nye processer og kontroller, der indgik i lageroptællingen per 31. marts 2022, for at opnå størst mulig sikkerhed for de indregnede lagerværdier. I det kommende regnskabsår vil der blive arbejdet videre med principperne for ukurans nedskrivningerne. Det samlede resultat af dette arbejde har givet et godt grundlag for de foretagne vurderinger og korrektioner i årets årsregnskab og usikkerheden forbundet med værdiansættelsen af disse aktiver vurderes derfor som værende normal.

For så vidt angår værdiansættelsen af de materielle anlægsaktiver i Neqi A/S gennemføres der en fuld nedskrivning af disse. KNI A/S har endvidere været i tæt dialog med Selvstyret om de langsigtede rammer for Neqi A/S. Det er besluttet, at KNI A/S genetablerer egenkapitalen i Neqi A/S og der indgås en ny servicekontrakt mellem Neqi A/S og Selvstyret, der sikrer, at selskabet får en positiv driftsøkonomi.

NOTER FORTSAT

		MODERSELSKAB		KONCERN	
		2022	2021	2022	2021
		(tkr.)	(tkr.)	(tkr.)	(tkr.)
3	**Nettoomsætning**				
	Varer	1.450.187	1.479.761	1.450.187	1.479.761
	Flydende brændstoffer m.m.	975.612	987.591	975.612	987.591
	Pisisa	3.047	3.014	3.047	3.014
	Neqi	0	0	14.838	10.737
	Huslejeindtægter	0	0	0	503
		2.428.846	**2.470.366**	**2.443.684**	**2.481.606**
	KNI A/S opererer kun i et geografisk marked, som er Grønland.				
4	**Andre driftsindtægter**				
	Serviceaftaler	24.758	23.842	24.758	23.842
	Lejeindtægter	30.609	26.873	32.076	28.664
	Gebyrindtægter	11.417	13.415	11.417	13.415
	Udlejning af materiel	6.656	4.594	6.656	4.594
	Huslejeindtægter	0	0	513	0
	Koncernbidrag	237	300	0	0
	Diverse	1.508	4.288	1.523	4.172
		75.185	**73.312**	**76.943**	**74.687**
5	**Andre eksterne omkostninger**				
	Forretningsrejser	7.641	7.662	7.958	8.176
	Kursusomkostninger	6.697	4.896	6.697	4.896
	Markedsføringsomkostninger, netto	19.774	17.782	19.774	17.782
	Kontorholdsomkostninger	10.160	9.475	10.290	9.537
	Forsikringer	8.520	7.845	8.817	8.168
	Fremmede tjenesteydelser	37.725	25.889	40.761	28.056
	Småanskaffelser	10.607	9.164	11.566	9.177
	Drift og vedligeholdelse af driftsmidler	35.392	36.912	39.510	39.943
	Reparation og vedligeholdelsesomkostninger	20.711	28.211	21.452	28.634
	Huslejeomkostninger	18.766	19.194	12.750	13.201
	Diverse	(88)	552	(24)	829
		175.905	**167.582**	**179.551**	**168.399**
6	**Personaleomkostninger**				
	Gager og lønninger	249.559	253.039	258.207	265.461
	Pensioner	19.630	18.438	20.472	19.258
	Personaleomkostninger i øvrigt	12.874	12.060	13.214	12.520
		282.063	**283.537**	**291.893**	**297.239**
	heraf udgør gager og vederlag til direktion og bestyrelse:				
	Bestyrelse	1.729	1.555	1.729	1.555
	Direktion:				
	Fast løn incl. pension	3.635	4.636	3.635	4.636
	Variabel løn (bonusudbetaling)	0	359	0	359
		3.635	**4.995**	**3.635**	**4.995**
	Gennemsnitligt antal beskæftigede medarbejdere	806	795	845	836

Direktionen er aflønnet med en fast årsløn inkl. 10 % pension samt firmabil. Direktionen aflønnes ikke efter ydelsesbasserede pensionsordninger. Der er i direktionens løn - og ansættelsesvilkår ikke tilknyttet specielle fratrædelsesordninger udover normal opsigelsesvarsel på 12 måneder.

NOTER FORTSAT

	MODERSELSKAB		KONCERN	
	2022	2021	2022	2021
	(tkr.)	(tkr.)	(tkr.)	(tkr.)
7 Resultatandele i tilknyttede virksomheder				
Akia Sisimiut A/S	1.177	2.355	0	0
Neqi A/S	0	(16.040)	0	0
KNI Ejendomme A/S	1.688	4.695	0	0
Pitsaasut ApS	0	(6.010)	0	0
Forskydning i intern avance	0	(321)	0	0
	2.865	**(15.321)**	**0**	**0**
8 Finansielle indtægter				
Renteindtægter, købekontrakter	0	7	0	7
Renteindtægter bank	596	494	596	6.486
Koncern internrente	3.111	3.696	0	3
	3.707	**4.197**	**596**	**6.496**
9 Finansielle omkostninger				
Renteudgifter bank	12.207	13.723	12.210	13.750
Renteudgifter prioritetsgæld	0	0	465	529
Andre renteudgifter	0	0	0	33
Rentesikring	5.526	8.916	5.526	8.916
Øvrige bankomkostninger	7.306	5.885	7.322	5.887
	25.039	**28.524**	**25.523**	**29.115**
10 Skat af årets resultat				
Årets aktuelle skat	11.845	2.293	12.294	4.230
Regulering udskudt skat	31.685	(2.050)	32.976	1.112
Effekt af ændret skatteprocent	0	(5.622)	0	(5.622)
	43.530	**(5.379)**	**45.270**	**(280)**
11 Forslag til resultatdisponering:				
Foreslået udbytte	11.500	0	11.500	0
Henlagt til reserve for nettoopskrivning efter indre værdis metode	2.865	6.729	0	0
Overførsel til næste år	75.227	(5.452)	78.092	12.819
	89.592	**1.277**	**89.592**	**12.819**

NOTER FORTSAT

12 Immaterielle anlægsaktiver

MODERSELSKAB	Software	I alt
	(tkr.)	(tkr.)
Kostpris 1. april 2021	131.399	131.399
Tilgang i årets løb	0	0
Overført fra igangværende	16.599	16.599
Afgang i årets løb	0	0
Anskaffelsessum 31. marts 2022	**147.998**	**147.998**
Af- og nedskrivninger 1. april 2021	121.821	121.821
Regulering tidligere år	19.972	19.972
Årets af- og nedskrivninger	1.073	1.073
Af- og nedskrivninger på afhændende aktiver	0	0
Af- og nedskrivninger 31. marts 2022	**142.866**	**142.866**
Regnskabsmæssig værdi 31. marts 2022	**5.132**	**5.132**
Regnskabsmæssig værdi 1. april 2021	**9.578**	**9.578**

12 Immaterielle anlægsaktiver (fortsat)

KONCERN	Software	Varemærker	I alt
	(tkr.)	(tkr.)	(tkr.)
Kostpris 1. april 2021	131.399	2.115	133.514
Tilgang i årets løb	0	0	0
Overført fra igangværende	16.599	0	16.599
Afgang i årets løb	0	0	0
Anskaffelsessum 31. marts 2022	**147.998**	**2.115**	**150.113**
Af- og nedskrivninger 1. april 2021	121.821	2.115	123.936
Regulering tidligere år	19.972	0	19.972
Årets af- og nedskrivninger	1.073	0	1.073
Af- og nedskrivninger på afhændende aktiver	0	0	0
Af- og nedskrivninger 31. marts 2022	**142.866**	**2.115**	**144.981**
Regnskabsmæssig værdi 31. marts 2022	**5.132**	**0**	**5.132**
Regnskabsmæssig værdi 1. april 2021	**9.578**	**0**	**9.578**

NOTER FORTSAT

13 Materielle anlægsaktiver

MODERSELSKAB

	Bygninger	Produktionsanlæg og maskiner	Andre anlæg, driftsmateriel og inventar	Materielle anlægs-saktiver under ud-førelse	I alt
	(tkr.)	(tkr.)	(tkr.)	(tkr.)	(tkr.)
Kostpris 1. april 2021	784.984	711.170	435.273	183.970	2.115.397
Regulering primo	0	0	0	(26.038)	(26.038)
Tilgang i årets løb	0	0	0	123.741	123.741
Overført fra igangværende	61.546	26.837	43.841	(148.823)	(16.599)
Afgang i årets løb	(8.075)	(166)	0	0	(8.241)
Anskaffelsessum 31. marts 2022	**838.455**	**737.841**	**479.114**	**132.850**	**2.188.260**
Af- og nedskrivninger 1. april 2021	401.558	361.535	347.630	0	1.110.723
Regulering primo	200.577	661	69.322		270.560
Årets af- og nedskrivninger	14.582	21.616	8.095	0	44.293
Af- og nedskrivninger på afhændende aktiver	(2.498)	0	0	0	(2.498)
Af- og nedskrivninger 31. marts 2022	**614.219**	**383.812**	**425.047**	**0**	**1.423.078**
Regnskabsmæssig værdi 31. marts 2022	**224.236**	**354.029**	**54.067**	**132.850**	**765.182**
Regnskabsmæssig værdi 1. april 2021	**383.426**	**349.635**	**87.643**	**183.970**	**1.004.674**

Af- og nedskrivninger

Årets af- og nedskrivninger kan specificeres således:

	2022 (tkr.)	2021 (tkr.)
Bygninger	14.582	15.923
Produktionsanlæg og maskiner	21.616	27.439
Andre anlæg, driftsmateriel og inventar	8.095	9.685
Tab/(gevinst) ved salg af anlægsaktiver	(357)	(1.177)
Årets af- og nedskrivninger i alt	**43.937**	**51.870**

NOTER FORTSAT

13 Materielle anlægsaktiver (fortsat)

KONCERN	Bygninger	Produktionsanlæg og maskiner	Andre anlæg, driftsmateriel og inventar	Materielle anlægs-aktiver under ud-førelse	I alt
		(tkr.)	(tkr.)	(tkr.)	
Kostpris 1. april 2021	**944.691**	734.581	448.978	184.479	**2.312.729**
Regulering primo	**0**	0	0	(26.864)	**(26.864)**
Tilgang i årets løb	**0**	0	0	125.416	**125.416**
Overført fra igangværende	**62.315**	27.379	43.888	(150.181)	**(16.599)**
Afgang i årets løb	**(8.075)**	(166)	(2.287)	0	**(10.528)**
Anskaffelsessum 31. marts 2022	**998.931**	**761.794**	**490.579**	**132.850**	**2.384.154**
Af- og nedskrivninger 1. april 2021	**437.793**	379.720	354.739	0	**1.172.252**
Regulering primo	**251.309**	6.429	75.810	0	**333.546**
Årets af- og nedskrivninger	**16.477**	21.616	8.134	0	**46.227**
Af- og nedskrivninger på afhændende aktiver	**(2.498)**	0	(2.287)	0	**(4.785)**
Af- og nedskrivninger 31. marts 2022	**703.081**	**407.765**	**436.396**	**0**	**1.547.242**
Regnskabsmæssig værdi 31. marts 2022	**295.850**	**354.029**	**54.183**	**132.850**	**836.912**
Regnskabsmæssig værdi 1. april 2021	**506.898**	354.861	94.239	184.479	**1.140.477**

Af- og nedskrivninger

Årets af- og nedskrivninger kan specificeres således:

	2022	2021
	(tkr.)	(tkr.)
Bygninger	16.477	**17.783**
Produktionsanlæg og maskiner	21.616	**28.725**
Andre anlæg, driftsmateriel og inventar	8.134	**9.784**
Tab/(gevinst) ved salg af anlægsaktiver	(365)	**(1.177)**
Årets af- og nedskrivninger i alt	**45.863**	**55.115**

NOTER FORTSAT

14 Finansielle anlægsaktiver

MODERSELSKAB	Kapitalandele i tilknyttede virksomheder (tkr.)	Deposita m.v. (tkr.)	I alt (tkr.)
Kostpris 1. april 2021	8.792	723	9.515
Tilgang i årets løb	0	0	0
Afgang i årets løb	0	0	0
Anskaffelsessum 31. marts 2022	**8.792**	**723**	**9.515**
Værdiregulering 1. april 2021	13.927	(530)	13.397
Tilgang i årets løb	2.865	0	2.865
Afgang i årets løb	(12.769)	0	(12.769)
Kapitalandele med negativ indre værdi nedskrevet over tilgodehavender	12.769	0	12.769
Værdiregulering 31. marts 2022	**16.792**	**(530)**	**16.262**
Intern avance 1. april 2021	(1.393)	0	(1.393)
Forskydning i intern avance	0	0	0
Intern avance 31. marts 2022	**(1.393)**	**0**	**(1.393)**
Regnskabsmæssig værdi 31. marts 2022	**24.191**	**193**	**24.384**
Regnskabsmæssig værdi 1. april 2021	**21.326**	**193**	**21.518**

	Hjemsted	Ejerandel i % 2022	Ejerandel i % 2021	Selskabs kapital (tkr.)	Egenkapital 31/3 2022 (tkr.)
Dattervirksomheder består af følgende:					
Neqi A/S	**Kommune Kujalleq**	100	100	600	(132.964)
Akia Sisimiut A/S	**Qeqqata Kommunea**	82,5	82,5	3.000	14.689
KNI Ejendomme A/S	**Qeqqata Kommunea**	100	100	1.000	13.466
Pitsaasut ApS	**Aalborg Kommune**	100	100	80	(24.655)

NOTER FORTSAT

14 Finansielle anlægsaktiver (fortsat)

KONCERN	Deposita m.v.	I alt
	(tkr.)	(tkr.)
Kostpris 1. april 2021	723	723
Tilgang i årets løb	200	200
Afgang i årets løb	0	0
Anskaffelsessum 31. marts 2022	**923**	**923**
Værdiregulering 1. april 2021	(530)	(530)
Tilgang i årets løb	0	0
Afgang i årets løb	0	0
Værdiregulering 31. marts 2022	**(530)**	**(530)**
Regnskabsmæssig værdi 31. marts 2022	**393**	**393**
Regnskabsmæssig værdi 1. april 2021	**193**	**193**

15 Varebeholdninger

Koncernens varelager består i alt væsentlighed af varebeholdninger relateret til flydende brændstoffer på samlet DKK 279 mio., varebeholdninger relateret til varedivisonen på DKK 492 mio. samt lagervarer i Neqi A/S på DKK 24 mio.

Koncernen foretager ikke ukuransnedskrivning på flydende brændstoffer, da disse ikke vurderes at undgå værdiforringelse. Koncernens principper for nedskrivning af varebeholdninger i varedivisionen følger følgende principper:
- Der foretages ikke nedskrivning af food-varer, da disse nedskrives løbende ved kassation. Man har dog en generel hensættelse på DKK 2,5 mio. til at afdække ukurante - men endnu ikke kasserede varer - på balancedagen.
- Der hensættes 0% af aktive non-food varer, der forventes omsat inden for et år.
- Der hensættes 10 % for aktive non-food varer, der ikke forventes omsat inden for et år.
- Der hensættes 20 % for udmeldte non-food varer, der forventes omsat inden for et år.
- Der hensættes 40 % for udmeldte non-food varer, der ikke forventes omsat inden for et år.

Samlet udgør den samlede ukuransnedskrivning på non-food varer DKK 21 mio. svarende til ca. 13 % af non-food varernes værdi. Herudover er der foretaget on-top hensættelse på DKK 2,5 mio. til svind/ukurans af øvrige varer non-food ikke dækket af ovenstående nedskrivningsprincipper.

16 Afledte finansielle sikringer

Afledte finansielle instrumenter omfatter Produktsikring, Rentesikring og Terminsforretninger.

	2022				2021			
	Valuta instrumenter	Rente instrumenter	Produkt instrumenter	I alt	Valuta instrumenter	Rente instrumenter	Produkt instrumenter	I alt
Kontraktværdi (tkr.)	516.384	375.000	723.778	**1.615.162**	580.782	375.000	916.741	**1.872.523**
Udløbsperiode (år)	2.022	2022-2025	2022-2023		2021-2022	2021-2024	2021-2023	
Dagsværdi (tkr.)	27.957	6.447	784.686	**819.090**	(9.432)	(8.180)	304.400	**286.789**

Beregning af kontraktværdier:

• Valuta instrumenter er beregnet som sikrede USD * Kursen

• Rente instrumenter er opgjort som den nominelle værdi der er sikret i perioden.

• Produkt instrumenter er beregnet som sikret pris * mængde. En andel af produkt instrumenterne er handlet USD, hvorfor de er omregnet til en kontraktværdi i DKK baseret på Nationalbankens officielle USD/DKK dagskurs per 31. marts i henholdsvist 2022 og 2023.

Aftalerne er indgået med pengeinstitutter med høj kreditværdighed. Den anvendte dagsværdi er opgjort til kontrakternes basisværdi beregnet som den tilbagediskonterede nettoværdi af de forventede fremtidige betalinger i h.t. aftalerne.

NOTER FORTSAT

17 Periodeafgrænsningsposter

	MODERSELSKAB		KONCERN	
	2022	2021	2022	2021
	(tkr.)	(tkr.)	(tkr.)	(tkr.)
Forudbetalte omkostninger	9.064	8.028	9.096	8.058
Periodeafgrænsningsposter i alt	**9.064**	**8.028**	**9.096**	**8.058**

18 Aktiekapital

	2022	2021
	(tkr.)	(tkr.)
Selskabets aktiekapital består af aktier á 1.000 kr. eller multipla heraf. Ingen aktier er tillagt særlige rettigheder. Der har ikke været ændringer i selskabskapitalen i de seneste 5 år.	**310.000**	**310.000**

19 Reserve for sikringstransaktioner

	MODERSELSKAB / KONCERN		
	2022	2021	Forskydning i alt
	(tkr.)	(tkr.)	(tkr.)
Åbne positioner:			
Produktsikring	784.686	304.400	480.286
Rentesikring	6.447	(8.180)	14.627
Terminsforretninger USD	27.957	(9.432)	37.388
	819.090	**286.788**	**532.301**
Udskudt skat:			
Udskudt skat på finansielle instrumenter	(217.059)	(75.999)	(141.060)
	602.031	**210.789**	**391.241**

NOTER FORTSAT

20 Udskudt skat

MODERSELSKAB

	Værdi regnskab	Værdi skat	Forskel i saldo
	(tkr.)	(tkr.)	(tkr.)
Bygninger	224.236	329.609	(105.373)
Produktionsanlæg og maskiner	354.029	307.941	46.088
Andre anlæg, driftsmateriel og inventar	59.199	70.487	(11.288)
Skibe		0	0
Finansielle anlægsaktiver	24.384	9.515	14.869
Varebeholdninger		25.807	(25.807)
Tilgodehavender		2.114	(2.114)
Foreslået udbytte		(11.500)	11.500
Beregningsgrundlag	**661.848**	**733.973**	**(72.125)**
Udskudt skat 31. marts 2022, 26,5 %			(19.114)
Udskudt skatpå udloddet udbytte for 2022			(3.048)
Udskudt skat på egenkapitalposter, jf. note 19			217.059
Hensættelse til udskudt skat 31. marts 2022			**194.898**

KONCERN

	Værdi regnskab	Værdi skat	Forskel i saldo
	(tkr.)	(tkr.)	(tkr.)
Bygninger	295.850	377.700	(81.850)
Produktionsanlæg og maskiner	354.029	307.941	46.088
Andre anlæg, driftsmateriel og inventar	59.315	70.487	(11.172)
Finansielle anlægsaktiver	24.384	9.515	14.869
Varebeholdninger	0	25.807	(25.807)
Tilgodehavender	(151.707)	2.114	(153.821)
Hensat til underbalance i dattervirksomhed	151.707	0	151.707
Deklareret udbytte	0	(11.500)	11.500
Beregningsgrundlag	**733.578**	**782.064**	**(48.485)**
Udskudt skat 31. marts 2022, 26,5 %			(12.849)
Udskudt skatpå udloddet udbytte for 2022			(3.048)
Udskudt skat på egenkapitalposter, jf. note 19			217.059
Anden regulering udskudt skat			(982)
Hensættelse til udskudt skat 31. marts 2022			**200.181**

Periodens forskydning i den udskudte skat sammensætter sig således:

	MODERSELSKAB		KONCERN	
	2022	2021	2022	2021
	(tkr.)	(tkr.)	(tkr.)	(tkr.)
Udskudt skat primo	(22.101)	111.199	(22.543)	113.919
Udskudt skat af årets resultat	(31.685)	2.050	(32.976)	(1.112)
Forskydning i udskudt skat på egenkapitalposter, jf. note 19	(141.060)	(135.350)	(141.060)	(135.350)
Regulering udskudt skat tidligere år	(52)	0	(3.602)	0
Udskudt skat ultimo	**(194.898)**	**(22.101)**	**(200.181)**	**(22.543)**
Indregnet således:				
Aktiver	0	0	0	0
Passiver	(194.898)	(22.101)	(200.181)	(22.543)
	(194.898)	(22.101)	(200.181)	(22.543)

NOTER FORTSAT

21 Langfristede gældsforpligtelser

MODERSELSKAB

	Forfalden indenfor 1 år	Forfalden efter 1 år	Amortiseret gæld i alt	Nominel gæld i alt
	(tkr.)	(tkr.)	(tkr.)	(tkr.)
Kreditinstitutter	662.226	0	662.226	662.226
	662.226	0	662.226	662.226
Efter mere end 5 år forfalder:				
Kreditinstitutter	0			
	0			

KONCERN

Kreditinstitutter	662.226	0	662.226	662.226
Prioritetsgæld	2.752	14.263	17.015	17.015
	664.978	14.263	679.241	679.241
Efter mere end 5 år forfalder:				
Kreditinstitutter	0			
Prioritetsgæld	3.631			
	3.631			

22 Anden gæld

	MODERSELSKAB		KONCERN	
	2022	2021	2022	2021
	(tkr.)	(tkr.)	(tkr.)	(tkr.)
Skyldige feriepenge	31.029	27.830	31.847	28.913
Skyldig A-skat og pensioner m.v.	14.663	14.640	15.337	15.616
Øvrig gæld	96.604	46.186	97.735	46.934
	142.296	88.656	144.919	91.463

23 Periodeafgrænsningsposter

	MODERSELSKAB		KONCERN	
	2022	2021	2022	2021
	(tkr.)	(tkr.)	(tkr.)	(tkr.)
Forudbetalte indtægter	0	4.420	0	11.620
Andre periodiseringsposter	0	877	111	1.492
	0	5.297	111	13.112

NOTER FORTSAT

24 Eventualforpligtelser, andre økonomiske forpligtelser og sikkerhedsstillelser.

Koncernen har stillet 141,8 mio. kr. i garanti for syndikeret lån.

Koncernens prioritetsgæld mv. som udgør 17,0 mio.kr. er sikret ved pant i ejendom. Den bogførte værdi af ejendommene udgør 68,0 mio.kr

Til sikkerhed for bankengagement er tinglyst ejerpantebreve nom. 10 mio.kr

Modelselskabet har kautioneret for dattervirksomhederne Neqi A/S, Akia Sisimiut A/S, KNI Ejendomme A/S og Pitsaasut ApS´s gæld.

KNI driver efter pålæg fra Grønlands Selvstyre aktiviteter på lokationer, hvor der er en risiko for at, bygninger og anlæg på et fremtidigt tidspunkt må nedlukkes i henhold til Grønlands Selvstyres beslutninger herom. I henhold til arealanvendelseslovgivningen i Grønland påhviler det rettighedshaveren at foretage oprydning og reetablering af arealet ved brugsrettens ophør. Da det imidlertid er Grønlands Selvstyre der har forsyningspligten og beslutningskompetencen vedrørende hvilke byer og bygder KNI skal betjene, er det på nuværende tidspunkt ikke muligt for KNI at opgøre forpligtelsens omfang pålideligt, hverken i forhold til det faktiske behov for oprydning og reetablering, det beløbsmæssige omfang eller tidspunktet for aktualisering.

	MODERSELSKAB		KONCERN	
	2022	2021	2022	2021
	(tkr.)	(tkr.)	(tkr.)	(tkr.)
25 Honorar til generalforsamlingsvalgt revisor				
Lovpligtig revision - nuværende revisor	2.388	0	2.388	0
Lovpligtig revision - tidligere revisor	32	661	32	779
Andre erklæringsopgaver med sikkerhed - nuværende revisor	0	0	20	0
Andre erklæringsopgaver med sikkerhed - tidligere revisor	0	0	0	16
Skatterådgivning - nuværende revisor	0	0	0	0
Skatterådgivning - tidligere revisor	0	25	0	52
Andre ydelser - nuværende revisor	6.842	1.001	6.842	1.001
Andre ydelser - tidligere revisor	2.479	334	2.479	398
	11.741	**2.021**	**11.761**	**2.246**
26 Ændring i driftskapital				
Ændring i varebeholdninger			62.747	81.974
Varebeholdninger - regulering tidligere år			9.849	0
Ændring i tilgodehavender			(46.555)	7.295
Ændring i gæld til leverandører og anden gæld m.v.			39.328	13.750
			65.369	**103.019**

NOTER FORTSAT

27 Moderselskabets nærtstående parter og ejerforhold

Bestemmende indflydelse		**Grundlag**
Grønlands Selvstyre		Eneaktionær
Øvrige nærtstående parter		
Neqi A/S		Tilknyttet virksomhed i KNI-koncernen
Akia Sisimiut A/S		Tilknyttet virksomhed i KNI-koncernen
KNI Ejendomme A/S		Tilknyttet virksomhed i KNI-koncernen
Pitsaasut ApS		Tilknyttet virksomhed i KNI-koncernen
Svend Hardenberg	3900 Nuuk	Bestyrelsesformand
Najaaraq Christiansen	3905 Nuussuaq	Bestyrelsesmedlem
Annette K. Sadolin	2900 Hellerup	Bestyrelsesmedlem
Michael Skourup	3900 Nuuk	Bestyrelsesmedlem
Lone Møller Olsen	1911 Frederiksberg	Bestyrelsesmedlem
Søren Hald Møller	3905 Nuussuaq	Bestyrelsesmedlem
Dorthea Isaksen	3911 Sisimiut	Bestyrelsesmedlem
Jonas Aronsen	3911 Sisimiut	Bestyrelsesmedlem
Majaq Heilmann	3911 Sisimiut	Bestyrelsesmedlem
Jeppe Jensen	3911 Sisimiut	Direktør

Transaktioner

Der har ikke i årets løb - bortset fra koncerninterne transaktioner, der er elimineret i koncernregnskabet for KNI - været gennemført transaktioner med bestyrelse, direktion, ledende medarbejdere, aktionæren, tilknyttede virksomheder eller andre nærtstående parter, der ikke har været gennemført på markedsmæssige vilkår.

Der har været samhandel med den associerede virksomhed Pitsaasut som har udgjort 39,1 mio. kr.

28 Ledelseshverv

Medlemmer af selskabets ledelse har følgende ledelseshverv i andre selskaber:

Svend Hardenberg	Amaroq ApS - direkør og bestyrelsesmedlem Inuit Development Company ApS - direktør og bestyrelsesmedlem Greenland Invest ApS - formand for bestyrelsen Nanoq Power ApS - formand for bestyrelsen Greenland Water Bank ApS - formand for bestyrelsen
Najaaraq Christiansen	Grønlands Økonomiske Råd - medlem af formandskabet
Annette K. Sadolin	Fonden Chart - bestyrelsesmedlem
Michael Skourup	Toornaq Fishing ApS - direkør Nanoq Fish ApS - direktør Sermilik ApS - direktør og bestyrelsesmedlem Aappilattoq ApS - direktør KuMi Consult ApS - direktør Adventure North ApS - direktør Aqisseq selvejende institution - formand for bestyrelsen HMS Sanasut ApS - formand for bestyrelsen Timi Asimi ApS - formand for bestyrelsen Ninnis ApS - formand for bestyrelsen
Lone Møller Olsen	Bankinvest - bestyrelsesmedlem Karnov Group AB - bestyrelsesmedlem og formand for revisionsudvalget Jetpak Top Holding AB - bestyrelsesmedlem og formand for revisionsudvalget LMO 5265 ApS - direktør

29 Begivenheder efter statusdagen

Der er fra balancedagen og frem til i dag ikke indtrådt forhold, som forrykker vurderingen af årsregnskabet.

På balancedagen er KNI i brud med syndikatlåneaftalen, hvorfor hele lånet er anført som kortfristet gæld. Ved godkendelse af årsregnskabet overholder KNI igen covenants i låneaftalen.

REGNSKABSPRAKSIS

Årsrapporten for KNI A/S-koncernen er aflagt i overensstemmelse med årsregnskabslovens bestemmelser for regnskabsklasse D.

Væsentlige fejl i tidligere år

Som anført i note 1 er sammenligningstallene i årsrapporten ændret som følge af fejl vedrørende indregning af materielle anlægsaktiver og varebeholdninger.

Korrektionerne har medført en ændring af resultatet for 2020/21 fra et underskud på 6.933 t.kr. til et overskud på 12.819 t.kr. og en reduktion af moderselskabets og koncernens aktiver pr. 31.03.2021 fra henholdsvis 2.402.297 t.kr. og 2.438.223 t.kr. til henholdsvis 1.993.124 t.kr. og 2.029.051 t.kr.

Fejlene har medført en reduktion af moderselskabets og koncernens egenkapital pr. 31.03.2021 med 321.116 t.kr. fra 1.375.483 t.kr til 1.054.367 t.kr.

Anvendt regnskabspraksis

Selskabets anvendte regnskabspraksis er uændret i forhold til tidligere år. Der henvises dog til beskrivelsen under "varebeholdninger".

Aktiver indregnes i balancen, når det som følge af en tidligere begivenhed er sandsynligt, at fremtidige økonomiske fordele vil tilflyde koncernen, og aktivets værdi kan måles pålideligt.

Forpligtelser indregnes i balancen, når koncernen som følge af en tidligere begivenhed har en retlig eller faktisk forpligtelse, og det er sandsynligt, at fremtidige økonomiske fordele vil fragå koncernen, og forpligtelsens værdi kan måles pålideligt.

Ved første indregning måles aktiver og forpligtelser til kostpris. Måling efter første indregning sker som beskrevet for hver enkelt regnskabspost nedenfor.

Ved indregning og måling tages hensyn til forudsigelige risici og tab, der fremkommer, inden årsrapporten aflægges, og som be- eller afkræfter forhold, der eksisterede på statusdagen.

I resultatopgørelsen indregnes indtægter i takt med, at de indtjenes, mens omkostninger indregnes med de beløb, der vedrører regnskabsåret.

Koncernregnskabet

Koncernregnskabet omfatter KNI A/S (modervirksomheden) og de virksomheder (tilknyttede virksomheder), som kontrolleres af modervirksomheden.

Kontrol opnås ved, at moderselskabet enten direkte eller indirekte ejer mere end 50 % af stemmerettighederne eller på anden måde kan udøve eller rent faktisk udøver bestemmende indflydelse. Virksomheder, hvori koncernen direkte eller indirekte besidder mellem 20 % og 50 % af stemmerettighederne og udøver betydelig, men ikke bestemmende indflydelse, betragtes som associerede virksomheder.

Konsolideringsprincipper

Koncernregnskabet udarbejdes på grundlag af regnskaber for KNI A/S og dets dattervirksomheder. Udarbejdelse af koncernregnskabet sker ved sammenlægning af regnskabsposter af ensartet karakter. Ved konsolideringen foretages eliminering af koncerninterne indtægter og omkostninger, interne mellemværender og udbytter samt fortjenester og tab ved dispositioner mellem de konsoliderede virksomheder. De regnskaber, der anvendes til brug for konsolideringen, udarbejdes i overensstemmelse med koncernens regnskabspraksis.

Kapitalandele i dattervirksomheder udlignes med den forholdsmæssige andel af dattervirksomhedernes nettoaktiver på overtagelsestidspunktet opgjort til dagsværdi.

Minoritetsinteresser

I koncernregnskabet indregnes dattervirksomhedernes regnskabsposter 100 %

Den andel af dattervirksomhedernes resultat og egenkapital, der kan henføres til minoritetsinteresserne, indregnes som særskilte poster i resultatopgørelsen og balancen.

Omregning af fremmed valuta

Transaktioner i fremmed valuta omregnes ved første indregning til transaktionsdagens kurs. Tilgodehavender, gældsforpligtelser og andre monetære poster i fremmed valuta, som ikke er afregnet på statusdagen, omregnes til statusdagens valutakurs. Valutakursdifferencer, der opstår mellem transaktionsdagens kurs og kursen på betalingsdagen henholdsvis statusdagens kurs, indregnes i resultatopgørelsen som finansielle poster. Materielle og immaterielle anlægsaktiver, varebeholdninger og andre ikke-monetære aktiver, der er købt i fremmed valuta, omregnes til historiske kurser.

Afledte finansielle instrumenter

Afledte finansielle instrumenter måles ved første indregning i balancen til kostpris og efterfølgende til dagsværdi. Afledte finansielle instrumenter indregnes under henholdsvis tilgodehavender og kortfristede gældsforpligtelser.

Ændringer i dagsværdien af afledte finansielle instrumenter, der er klassificeret som og opfylder betingelserne for sikring af fremtidige transaktioner, indregnes direkte på egenkapitalen. Når de sikrede transaktioner realiseres, indregnes de akkumulerede ændringer som en del af kostprisen for de pågældende regnskabsposter.

For afledte finansielle instrumenter, som ikke opfylder betingelserne for behandling som sikringsinstrumenter, indregnes ændringer i dagsværdi løbende i resultatopgørelsen som finansielle poster.

RESULTATOPGØRELSEN

Nettoomsætning

Nettoomsætning omfatter årets kontante og fakturerede salg med fradrag af returvarer og prisnedslag, der direkte er forbundet med salget.

Betaling fra Landskassen for samfundsmæssige opgaver

Heri indgår betaling fra Grønlands Selvstyre til de samfundspålagte opgaver med det ifølge finansloven vedtagne beløb.

Andre driftsindtægter

Andre driftsindtægter omfatter indtægter af sekundær karakter set i forhold til koncernens hovedaktiviteter.

Andre eksterne omkostninger

Andre eksterne omkostninger omfatter omkostninger til distribution, salg, reklame, administration, lokaler, tab på debitorer mv.

Personaleomkostninger

Personaleomkostninger omfatter løn og gager samt sociale omkostninger, pensioner mv. til koncernens personale.

Af- og nedskrivninger

Af– og nedskrivninger af immaterielle - og materielle anlægsaktiver består af regnskabsårets af– og nedskrivninger opgjort ud fra henholdsvis de fastsatte restværdier og brugstider for de enkelte aktiver og gennemførte nedskrivningstest og af gevinster og tab ved salg af materielle anlægsaktiver.

Finansielle poster

Finansielle poster omfatter renteindtægter og -omkostninger, realiserede og urealiserede kursgevinster og -tab vedrørende værdipapirer, gældsforpligtelser og transaktioner i fremmed valuta.

Skat

Årets skat, som består af årets aktuelle skat og ændring af udskudt skat, indregnes i resultatopgørelsen med den del, der kan henføres til årets resultat, og direkte på egenkapitalen med den del, der kan henføres til posteringer direkte på egenkapitalen.

Aktuelle skatteforpligtelser, henholdsvis tilgodehavende aktuel skat, indregnes i balancen opgjort som beregnet skat af årets skattepligtige indkomst.

Udskudt skat indregnes efter den balanceorienterede gældsmetode af alle midlertidige forskelle mellem regnskabsmæssige og skattemæssige værdier af aktiver og forpligtelser, hvor den skattemæssige værdi af aktiverne opgøres med udgangspunkt i den planlagte anvendelse af det enkelte aktiv. Ændring i udskudt skat som følge af ændringer i skattesatser indregnes i resultatopgørelsen.

Udskudte skatteaktiver, herunder skatteværdien af fremførselsberettigede skattemæssige underskud, indregnes i balancen med den værdi, hvortil aktivet forventes at kunne realiseres, enten ved modregning i udskudte skatteforpligtelser eller som nettoskatteaktiver.

BALANCEN

Immaterielle anlægsaktiver

Software og varemærker måles til kostpris med fradrag af akkumulerede af- og nedskrivninger.

Kostprisen omfatter anskaffelsesprisen, omkostninger direkte tilknyttet anskaffelsen, samt omkostninger til klargøring af aktivet indtil det tidspunkt, hvor aktivet er klar til brug.

Afskrivningsgrundlaget er kostpris der afskrives lineært over den forventede brugstid på 3 til 10 år.

Immaterielle anlægsaktiver nedskrives til genindvindingsværdi, såfremt denne er lavere end den regnskabsmæssige værdi.

Materielle anlægsaktiver

Grunde og bygninger, produktionsanlæg og maskiner samt andre anlæg, driftsmateriel og inventar måles til kostpris med fradrag af akkumulerede af- og nedskrivninger. Der afskrives ikke på grunde.

Kostprisen omfatter anskaffelsesprisen, omkostninger direkte tilknyttet anskaffelsen samt omkostninger til klargøring af aktivet indtil det tidspunkt, hvor aktivet er klar til at blive taget i brug.

Afskrivningsperioden og restværdien fastsættes på anskaffelsestidspunktet og revurderes årligt. Overstiger restværdien aktivets regnskabsmæssige værdi, ophører afskrivning.

Afskrivningsgrundlaget er kostpris med fradrag af forventet restværdi efter afsluttet brugstid.

Der foretages lineære afskrivninger baseret på følgende vurdering af aktivernes forventede brugstider:

Bygninger	20-50 år
Produktionsanlæg og maskiner	10-40 år
Andre anlæg, driftsmateriel og inventar	3-10 år

Materielle anlægsaktiver nedskrives til genindvindingsværdi, såfremt denne er lavere end den regnskabsmæssige værdi.

Fortjeneste og tab ved afhændelse af materielle anlægsaktiver opgøres som forskellen mellem salgs-prisen med fradrag af salgsomkostninger og den regnskabsmæssige værdi på salgstidspunktet.

Fortjeneste eller tab indregnes i resultatopgørelsen som en korrektion til af- og nedskrivninger, eller under andre driftsindtægter i det omfang salgsprisen overstiger den oprindelige kostpris.

Kapitalandele dattervirksomheder og associerede virksomheder

Kapitalandele i dattervirksomheder og associerede virksomheder indregnes og måles efter den indre værdis metode (equity-metoden), hvilket indebærer, at kapitalandelene måles til den forholdsmæssige andel af virksomhedernes regnskabsmæssige indre værdi med tillæg eller fradrag af uafskrevet positiv henholdsvis negativ koncerngoodwill og med fradrag eller tillæg af urealiserede koncerninterne fortjenester og tab.

I resultatopgørelsen indregnes moderselskabets andel af virksomhedernes resultat efter eliminering af urealiserede koncerninterne fortjenester og tab og med fradrag eller tillæg af afskrivning på koncerngoodwill henholdsvis negativ koncerngoodwill.

Dattervirksomheder og associerede virksomheder med negativ regnskabsmæssig indre værdi måles til nul, og et eventuelt tilgodehavende hos disse virksomheder nedskrives med moderselskabets andel af den negative indre værdi i det omfang, det vurderes uerholdeligt. Såfremt den regnskabsmæssige negative indre værdi overstiger tilgodehavendet,

indregnes det resterende beløb under hensatte forpligtelser i det omfang, modervirksomheden har en retlig eller faktisk forpligtelse til at dække den pågældende virksomheds forpligtelser.

Nettoopskrivning af kapitalandele i dattervirksomheder og associerede virksomheder overføres til reserve for nettoopskrivning af kapitalandele i det omfang, den regnskabsmæssige værdi overstiger kostprisen.

Varebeholdninger

Varebeholdninger måles til kostpris, opgjort efter vejet gennemsnit-metoden, eller nettorealisationsværdi, hvor denne er lavere. I tidligere år har selskabet anført, at der er brugt FIFO-metoden, selvom det reelt har været vejet gennemsnits-metoden. Ændringen har derfor ikke medført beløbsmæssige ændringer til årsrapporten.

Kostprisen for handelsvarer, råvarer og hjælpematerialer omfatter anskaffelsesprisen med tillæg af hjemtagelsesomkostninger. Kostprisen for fremstillede varer samt varer under fremstilling omfatter omkostninger til råvarer, hjælpematerialer og direkte løn samt indirekte produktionsomkostninger.

Indirekte produktionsomkostninger omfatter indirekte materialer og løn, omkostninger til vedligeholdelse af og af- og nedskrivning på de i produktionsprocessen benyttede maskiner, fabriksbygninger og udstyr samt omkostninger til fabriksadministration og ledelse. Finansieringsomkostninger indregnes ikke i kostprisen.

Nettorealisationsværdi for varebeholdninger opgøres som forventet salgspris med fradrag af færdiggørelsesomkostninger og omkostninger, der skal afholdes for at effektuere salget.

Tilgodehavender

Tilgodehavender måles til amortiseret kostpris, der sædvanligvis svarer til nominel værdi, med fradrag af nedskrivninger til imødegåelse af forventede tab.

Periodeafgrænsningsposter

Periodeafgrænsningsposter indregnet under aktiver omfatter afholdte omkostninger, der vedrører efterfølgende regnskabsår. Periodeafgrænsningsposter måles til kostpris.

Likvide beholdninger

Likvide beholdninger omfatter kontante beholdninger og bankindeståender.

Egenkapital

Udbytte indregnes som en gældsforpligtelse på tidspunktet for vedtagelse på generalforsamlingen. Det foreslåede udbytte for regnskabsåret vises som en særskilt post under egenkapitalen.

Prioritetsgæld

Prioritetsgæld måles på tidspunktet for lånoptagelse til kostpris, svarende til det modtagne provenu efter fradrag af afholdte transaktionsomkostninger.

Efterfølgende måles prioritetsgæld til amortiseret kostpris. Dette betyder, at forskellen mellem provenuet ved lånoptagelsen og den nominelle værdi, der skal tilbagebetales, indregnes i resultatopgørelsen over låneperioden som en finansiel omkostning ved anvendelse af den effektive rentes metode.

Andre finansielle forpligtelser

Andre finansielle forpligtelser indregnes til amortiseret kostpris, der sædvanligvis svarer til nominel værdi.

Modtagne forudbetalinger fra kunder

Modtagne forudbetalinger fra kunder omfatter beløb, der er modtaget fra kunder forud for leveringstidspunktet.

Periodeafgrænsningsposter

Periodeafgrænsningsposter indregnet under forpligtelser omfatter modtagne indtægter til resultatføring i efterfølgende regnskabsår. Periodeafgrænsningsposter måles til kostpris.

Pengestrømsopgørelsen

Pengestrømsopgørelsen præsenteres efter den indirekte metode og viser pengestrømme vedrørende drift, investeringer og finansiering samt koncernens likvider ved årets begyndelse og slutning.

Pengestrømme vedrørende driftsaktiviteter opgøres som driftsresultatet reguleret for ikke-kontante driftsposter, ændring i driftskapital samt betalt selskabsskat.

Pengestrømme vedrørende investeringsaktiviteter omfatter betalinger i forbindelse med køb og salg af virksomheder, aktiviteter og finansielle anlægsaktiver samt køb, udvikling, forbedring og salg mv. af immaterielle og materielle anlægsaktiver, herunder anskaffelse af finansielt leasede aktiver.

Pengestrømme vedrørende finansieringsaktiviteter omfatter ændringer i størrelse eller sammensætning af koncernens aktiekapital og omkostninger forbundet hermed, samt optagelse af lån, indgåelse af finansielle leasingaftaler, afdrag på rentebærende gæld, køb af egne aktier samt betaling af udbytte.

Likvider omfatter likvide beholdninger og kortfristede værdipapirer med ubetydelig kursrisiko.

Hoved- og nøgletal

Hoved – og nøgletal er udarbejdet som i skemaet nedenfor:

EBIT-margin (%)	=	EBIT x 100 / Nettoomsætning
Afkast af investeret kapital (%)	=	EBITDA x 100 / Investeret kapital
Nettoomsætning / Investeret kapital	=	Nettoomsætning / Investeret kapital
Finansiel gearing	=	Nettorentebærende gæld / Egenkapital
Egenkapitalens forrentning (%)	=	Årets resultat x 100 / Egenkapital
Soliditetsgrad (%)	=	Egenkapital x 100 / Samlede aktiver

ORGANISATIONSSTRUKTUR

Direktion og ledelse

Direktionen i KNI A/S har i regnskabsåret 2021/22 været ledet af konstitueret administrerende direktør Jan H. Lynge-Pedersen i perioden 1. april 2021 til 4. august 2021. Fra og med 5. august 2021 har direktionen bestået af administrerende direktør Jeppe Jensen.

Herudover har den øverste ledelse i KNI A/S bestået af:

Økonomi & IT:
Økonomidirektør Jan H. Lynge-Pedersen

Varedivisionen:
Kædedirektør Brian Weuge Chemnitz

Energidivisionen:
Energidirektør Githa Brask Olsen

Neqi A/S:
Direktør Ole Vestergaard

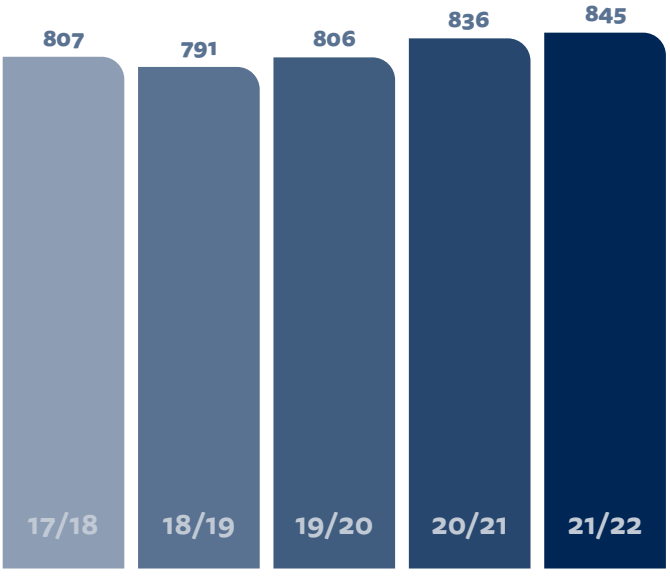

KNI i alt - antal fuldtidsansatte