

LeasePlan Danmark A/S


**Midtager 20
2605 Brøndby
CVR. 16 22 76 41**

Årsrapport 2015 *Annual Report 2015*

(23. regnskabsår)/(23rd financial year)

**Årsrapporten er fremlagt og godkendt på
selskabets ordinære generalforsamling**

Brøndby, den 30. maj 2016



Dirigent Line Bjerre

Indholdsfortegnelse
Contents

Side

Påtegninger

Management's Statement and Independent Auditor's Report

Ledelsespåtegning
Management's Statement 1

Den uafhængige revisors erklæringer
Independent Auditor's Report 2

Ledelsesberetning

Management's review

Selskabsoplysninger
Company Information 4

5 års hoved- og nøgletal
5 years' Financial Highlights 5

Ledelsesberetning
Management's review 7

Årsregnskab

Financial Statements

Regnskabspraksis
Accounting policies 10

Resultatopgørelse 1. januar - 31. december
Income Statement January 1st - December 31st 16

Balance 31. december
Balance Sheet December 31st 17

Egenkapitalopgørelse
Statement of Changes in Equity 19

Noter til årsrapporten
Notes to the Annual Report 20

Ledelsespåtegning

Bestyrelse og direktion har dags dato behandlet og godkendt årsrapporten for regnskabsåret 1. januar – 31. december 2015 for LeasePlan Danmark A/S.

Årsrapporten er udarbejdet i overensstemmelse med årsregnskabsloven.

Årsregnskabet giver efter vores opfattelse et retvisende billede af selskabets aktiver, passiver og finansielle stilling pr. 31. december 2015 samt af resultatet af selskabets aktiviteter for 2015.

Ledelsesberetningen indeholder efter vores opfattelse en retvisende redegørelse for de forhold, beretningen omhandler og er i overensstemmelse med regnskabsloven.

Årsrapporten indstilles til generalforsamlingens godkendelse.

Brøndby, 30. maj 2016
Brøndby, May 30th, 2016

Direktion:
Executive Board:

Lars Eegholm
Adm. Direktør / Managing Director

Management's statement

The Executive and Supervisory Boards have today considered and adopted the Annual Report of LeasePlan Denmark A/S for the financial year 1 January – 31 December 2015.

The Annual Report is prepared in accordance with the Danish Financial Statements Act.

In our opinion, the Financial Statements give a true and fair view of the financial position at 31 December 2015 of the Company and of the results of the Company operations for 2015.

In our opinion Management's Review includes a true and fair account of the matters addressed in the Review and is in accordance with the Danish Financial Statements Act.

We recommend that the Annual Report be adopted at the Annual General Meeting.

Janus Chr. Fjeldborg
Økonomi Direktør / Financial Director

Bestyrelse:
Supervisory Board:

Kevin McNally
*Formand
Chairman*

Nick Salkeld

Lars Eegholm

Den uafhængige revisors erklæringer

Til kapitalejerne i LeasePlan Danmark A/S

Påtegning på årsregnskabet

Vi har revideret årsregnskabet for LeasePlan Danmark A/S for regnskabsåret 1. januar – 31. december 2015, der omfatter resultatopgørelse, balance, egenkapitalopgørelse, noter og anvendt regnskabspraksis. Årsregnskabet udarbejdes efter årsregnskabsloven.

Ledelsens ansvar for årsregnskabet

Ledelsen har ansvaret for udarbejdelsen af et årsregnskab, der giver et retvisende billede i overensstemmelse med årsregnskabsloven. Ledelsen har endvidere ansvaret for den interne kontrol, som ledelsen anser nødvendig for at udarbejde et årsregnskab uden væsentlig fejlinformation, uanset om denne skyldes besvigelser eller fejl.

Revisors ansvar

Vores ansvar er at udtrykke en konklusion om årsregnskabet på grundlag af vores revision. Vi har udført revisionen i overensstemmelse med internationale standarder om revision og yderligere krav ifølge dansk revisorlovgivning. Dette kræver, at vi overholder etiske krav samt planlægger og udfører revisionen for at opnå høj grad af sikkerhed for, om årsregnskabet er uden væsentlig fejlinformation.

En revision omfatter udførelse af revisionshandlinger for at opnå revisionsbevis for beløb og oplysninger i årsregnskabet. De valgte revisionshandlinger afhænger af revisors vurdering, herunder vurdering af risici for væsentlig fejlinformation i årsregnskabet, uanset om denne skyldes besvigelser eller fejl. Ved risikovurderingen overvejer revisor intern kontrol, der er relevant for virksomhedens udarbejdelse af et årsregnskab, der giver et retvisende billede. Formålet hermed er at udforme revisionshandlinger, der er passende efter omstændighederne, men ikke at udtrykke en konklusion om effektiviteten af virksomhedens interne kontrol. En revision omfatter endvidere vurdering af, om ledelsens valg af regnskabspraksis er passende, og om ledelsens regnskabsmæssige skøn er rimelige, samt en vurdering af den samlede præsentation af årsregnskabet.

Independent Auditor's Report

To the Shareholders of LeasePlan Danmark A/S

Report on the Financial Statements

We have audited the Financial Statements of LeasePlan Danmark A/S for the financial year 1 January – 31 December 2015, which comprise income statement, balance sheet, statement of changes in equity, notes and summary of significant accounting policies. The Financial Statements are prepared in accordance with the Danish Financial Statements Act.

Management's Responsibility for the Financial Statements

Management is responsible for the preparation of Financial Statements that give a true and fair view in accordance with the Danish Financial Statements Act, and for such internal control as Management determines is necessary to enable the preparation of Financial Statements that are free from material misstatement, whether due to fraud or error.

Auditor's Responsibility

Our responsibility is to express an opinion on the Financial Statements based on our audit. We conducted our audit in accordance with International Standards on Auditing and additional requirements under Danish audit regulation. This requires that we comply with ethical requirements and plan and perform the audit to obtain reasonable assurance whether the Financial Statements are free from material misstatement.

An audit involves performing audit procedures to obtain audit evidence about the amounts and disclosures in the Financial Statements. The procedures selected depend on the auditor's judgment, including the assessment of the risks of material misstatement of the Financial Statements, whether due to fraud or error. In making those risk assessments, the auditor considers internal control relevant to the Company's preparation of Financial Statements that give a true and fair view in order to design audit procedures that are appropriate in the circumstances, but not for the purpose of expressing an opinion on the effectiveness of the Company's internal control. An audit also includes evaluating the appropriateness of accounting policies used and the reasonableness of accounting estimates made by Management, as well as evaluating the overall presentation of the Financial Statements.

Den uafhængige revisors erklæringer

Det er vores opfattelse, at det opnåede revisions-bevis er tilstrækkeligt og egnet som grundlag for vores konklusion.

Revisionen har ikke givet anledning til forbehold.

Konklusion

Det er vores opfattelse, at årsregnskabet giver et retvisende billede af selskabets aktiver, passiver og finansielle stilling pr. 31. december 2015 samt af resultatet af selskabets aktiviteter for regnskabsåret 1. januar – 31. december 2015 i overensstemmelse med årsregnskabsloven.

Udtalelse om ledelsesberetningen

Vi har i henhold til årsregnskabsloven gennemlæst ledelsesberetningen. Vi har ikke foretaget yderligere handlinger i tillæg til den udførte revision af årsregnskabet. Det er på denne baggrund vores opfattelse, at oplysningerne i ledelsesberetningen er i overensstemmelse med årsregnskabet.

København, 30. maj 2016
Copenhagen, May 30th 2016
PricewaterhouseCoopers
Statsautoriseret Revisionspartnerselskab
CVR-nr. 33 77 12 31



René Poulsen
Statsautoriseret Revisor
State Authorised Public Accountant

Independent Auditor's Report

We believe that the audit evidence we have obtained is sufficient and appropriate to provide a basis for our audit opinion.

The audit has not resulted in any qualification.

Opinion

In our opinion, the Financial Statements give a true and fair view of the financial position of the Company at 31 December 2015 and of the results of the Company operations for the financial year 1 January - 31 December 2015 in accordance with the Danish Financial Statements Act.

Statement on Management's Review

We have read Management's Review in accordance with the Danish Financial Statements Act. We have not performed any procedures additional to the audit of the Financial Statements. On this basis, in our opinion, the information provided in Management's Review is consistent with the Financial Statements.

Selskabsoplysninger

Company information

LeasePlan Danmark A/S
Midtager 20
2605 Brøndby

Telefon/*Telephone*: +45 36 73 83 00
Hjemmeside/*Internetadress*: www.leaseplan.dk
E-mail/*E-mail*: lp@leaseplan.dk

CVR-nr./*CVR-no.*: 16 22 76 41
Stiftet/*Established*: 1. juli 1992/*July 1, 1992*
Hjemsted/*Domicile*: Brøndby

Bestyrelse/ Supervisory Board

Kevin McNally (formand/*chairman*)
Nick Salkeld
Lars Eegholm

Direktion/ Executive Board

Lars Eegholm (Adm. Direktør / *Managing Director*)
Janus Chr. Fjeldborg (Økonomi Direktør / *Financial Director*)

Revision/ Auditor

PricewaterhouseCoopers
Statsautoriseret Revisionspartnerselskab
Strandvejen 44
2900 Hellerup

Generalforsamling

Ordinær generalforsamling afholdes 30. maj 2016.

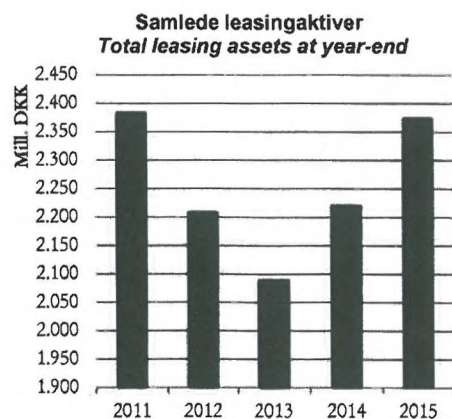
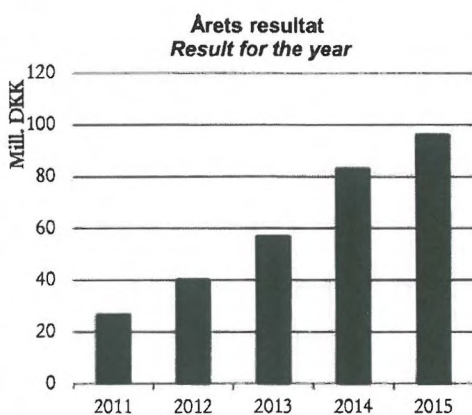
Annual General Meeting

The Annual General Meeting will take place on May 30th, 2016.

5 års hoved- og nøgletal 5 years financial highlights

DKK '000

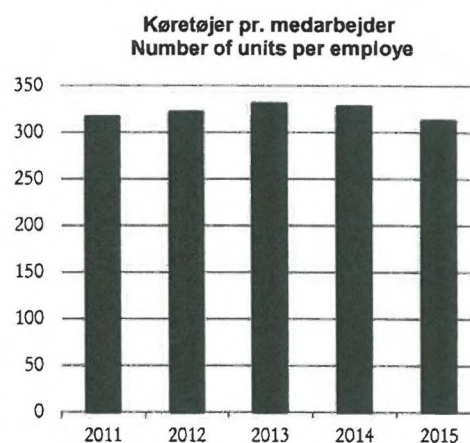
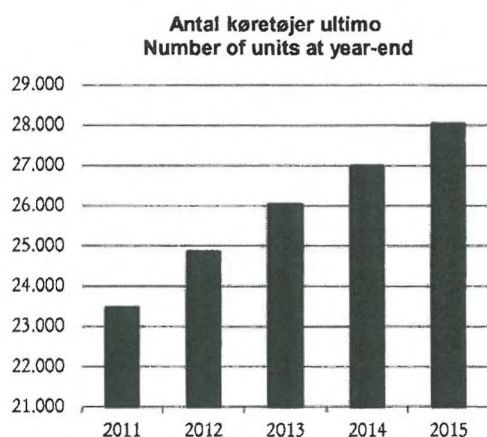
	2015	2014	2013	2012	2011
Hovedtal					
Highlights					
Nettoomsætning <i>Revenue</i>	567.210	529.683	600.783	624.126	618.366
Resultat før finansielle poster <i>Result before financial income and expenses</i>	131.445	135.174	104.411	99.043	88.557
Resultat af finansielle poster <i>Net financials</i>	-18.053	-27.830	-34.592	-45.520	-52.967
Årets resultat <i>Result for the year</i>	95.997	82.910	56.804	40.071	26.521
Samlede leasingaktiver ultimo <i>Total leasing assets at year-end</i>	2.373.956	2.220.097	2.089.557	2.207.760	2.383.006
- Heraf operationelle leasingaktiver <i>- Of this operational leasing assets</i>	365.134	304.250	264.526	339.653	428.793
Samlede aktiver ultimo <i>Total assets at year-end</i>	2.662.932	2.532.730	2.350.880	2.512.481	2.749.013
Egenkapital ultimo <i>Shareholders' equity at year-end</i>	586.748	545.751	482.841	426.037	385.966
Aktiekapital ultimo <i>Share capital at year-end</i>	60.000	60.000	60.000	60.000	60.000
Investering i materielle anlægsaktiver brutto <i>Investment in tangible fixed assets gross</i>	244.829	195.084	102.914	157.482	123.922
- Heraf investering i leasingaktiver brutto <i>- Of this investment in leasing assets gross</i>	234.882	187.562	95.907	140.178	114.711
Afskrivning på materielle anlægsaktiver <i>Depreciation on tangible fixed assets</i>	75.897	69.451	83.376	97.460	127.018
- Heraf afskrivning på leasingaktiver <i>- Of this depreciation on leasing assets</i>	71.769	65.281	79.942	95.075	123.323
Gennemsnitligt antal medarbejdere <i>Average no. of employees</i>	88	79	77	75	72
Antal køretøjer ultimo* <i>Number of units at year-end*</i>	28.038	26.993	26.043	24.867	23.470



*Fleet Management and funded units

5 års hoved- og nøgletal 5 years highlights and key figures

	2015	2014	2013	2012	2011
Nøgletal Key figures					
Overskudsgrad 1) <i>Operating margin 1)</i>	23,2%	25,5%	17,4%	15,9%	14,3%
Afkastningsgrad 2) <i>Return on assets 2)</i>	4,3%	4,2%	3,0%	2,1%	1,3%
Resultat i tkr. pr. medarbejder 3) <i>Result in TDKK per employee 3)</i>	1.091	1.049	738	534	368
Antal køretøjer pr. medarbejder 4) <i>Number of units per employee 4)</i>	313	328	331	322	317
Egenkapitalens forrentning 5) <i>Return on equity 5)</i>	17,0%	17,1%	12,5%	9,9%	7,1%
Egenkapitalandel 6) <i>Equity ratio 6)</i>	22,0%	21,5%	20,5%	17,0%	14,0%



1) Overskudsgrad: Resultat før finansielle poster i % af nettoomsætning
Operating margin: Result before financial items in % of revenue

2) Afkastningsgrad: Resultat før skat i % af samlede aktiver
Return on assets: Result before tax rated at total assets

3) Resultat pr. medarbejder: Årets resultat divideret med gns. antal medarbejdere
Result per employe: Result for the year divided by the average no. of employees

4) Antal køretøjer pr. medarbejder: Gns. antal køretøjer divideret med gns. antal medarbejdere
Average number of units per employe: Average number of units divided by the average no. of employees

5) Egenkapitalens forrentning: Årets resultat i forhold til gennemsnitlig egenkapital
Return on equity: Result for the year rated at average shareholders' equity

6) Egenkapitalandel: Egenkapitalens andel af samlede passiver, ultimo
Equity ratio: The proportion of total liabilities of shareholders' equity at year-end

Ledelsesberetning

Hovedaktivitet

LeasePlan Danmark A / S udfører de alle aktiviteter, kunder har behov for, for at drive en bilpark (biler, varevogne, lastbiler); fra køb af køretøjet til salg af køretøjet efter endt leasing periode.

Vi tilbyder en bred vifte af sammensatte og stand alone ydelser skræddersyet til at opfylde vores kunders specifikke behov, herunder

- Indkøb af køretøjer
- Finansiering af køretøj
- Håndtering af vedligeholdelse og reparation
- Håndtering af brændstof
- Salg af køretøje efter endt leasing
- Rådgivning omkring bilparken

LeasePlans kunder er store, mellemstore og små virksomheder samt kommuner. Herudover gik vi i 2014 ind på privat leasing markedet.

Udviklingen i økonomiske forhold

Årets resultat

I et fortsat stærkt konkurrencepræget marked, fortsatte LeasePlan Danmark A/S i 2015 den positive forretningsmæssige udvikling.

Årets resultat før skat på 113.392 tkr. er lidt højere end resultatet i 2014 og ledelsen anser årets resultat for meget tilfredsstillende.

Den positive flådeudvikling fra tidligere år er fortsat i 2015, hvor antallet af køretøjer på Fleet Management er steget med 4%, fra 26.993 køretøjer til 28.038 køretøjer. Ultimo året udgør de samlede leasingaktiver 2.373.956 tkr. mod 2.220.097 tkr. i 2014, svarende til en stigning på 7%.

Selskabet indkøbte i 2015 ca. 4.600 nye person-, vare og lastbiler.

Investeringer

Investeringen i leasingaktiver andrager i 2015 234.882 tkr., hertil kommer investeringer i øvrige materielle anlægsaktiver på 6.097 tkr samt indretning lejede lokaler på 3.850 tkr.

Management's Review

Main Activity

LeasePlan Danmark A/S performs all activities needed for customers to operate a vehicle (cars, vans, trucks) fleet; from purchasing the vehicle, through to the remarketing of those vehicles at the end of the contract.

We provide a variety of bundled and stand-alone services tailored to meet the specific needs of our customers, including:

- Purchasing and procurement of vehicles
- Financing of vehicle
- Vehicle maintenance and repair management
- Fuel management
- Vehicle remarketing
- Fleet consulting

LeasePlan customers are large, medium and small enterprises as well as municipalities. In addition to this we entered into private leasing in 2014.

Development in economic circumstances

Result of the Year

In a continuous highly competitive market, LeasePlan Danmark A/S continued the positive business development in 2015.

The result before tax tDKK 113,392 is slightly above the result before tax for 2014. Management consider the result for the year very satisfactory.

The positive fleet development as seen prior years, continued in 2015, with the number of vehicles on Fleet Management increased by 4% from 26,993 to 28,038 cars. End of year the total lease assets amounts to tDKK 2,373,956 against tDKK 2,220,097 in 2014, equal to an increase of 7%.

In 2015, the company purchased approx. 4,600 new passenger cars, vans and trucks.

Investments

The investment in leasing assets amounts to tDKK 234,882 in 2015 and additional investments in other tangible fixed assets at tDKK 6,097 and leasehold improvement at tDKK 3,850.

Ledelsesberetning

Kapitalberedskab

LeasePlan Danmarks A/S's egenkapital pr. 31. december 2015 udgør 586.747 tkr. svarende til en soliditetsgrad på 22%.

Selskabets finansielle beredskab udgør 6.518.870 tkr. (6,5 mia kr.) ved udgangen af regnskabsåret. Heraf er 8 tkr. likvider, mens den resterende del af beløbet er udnyttede trækingsfaciliteter.

Selskabets aktier ejes 100% af LeasePlan Corporation N.V., Holland.

Generelle risici

Selskabets aktiviteter påvirkes direkte af den skatte- og afgiftspolitik, som den danske stat fører på bilområdet.

Siden ultimo 2009 har selskabet indregistreret samtlige nye leasingkontrakter på forholdsmæssig registreringsafgift. Dette har medført, at selskabets risici vedrørende driftsrisikoen på restværdigarantier er blevet reduceret væsentligt

Foruden restværdigarantien er selskabets øvrige driftsrisici knyttet til garantier for løbende vedligeholdelse af de leasede biler. Selskabet har etableret procedurer således at garantien på henholdsvis restværdi og vedligeholdelse løbende følges tæt.

Selskabet har ligeledes kreditrisikoen på selskabets kunder. Selskabets kunder er i væsentlig omfang større danske erhvervsvirksomheder, som selskabet løbende kreditvurderer samt offentlige virksomheder.

Finansielle risici

Selskabet indgår såvel fastforrentede leasingaftaler som aftaler med variabel rente. Det er selskabets politik at sikre, at finansieringen af de indgåede leasingaftaler matches på en sådan måde, at eksponeringen overfor renteændringer er elimineret.

Det er tilsvarende selskabets politik kun at indgå/finansiere leasingaftaler i danske kroner, således at selskabets valutaeksponering er ikke eksisterende.

Management's Review

Capital Resources

The equity for LeasePlan Denmark A/S amounts to tDKK 586,747 as of December 31, 2015 corresponding to an equity ratio of 22%.

The financial resources of the company amounts to tDKK 6,518,870 (bDKK 6.5) at the end of the financial year. From this amount tDKK 8 is available funds while the remaining part of the amount is undrawn line of credits.

The shares of the company are owned 100% by LeasePlan Corporation N.V., the Netherlands.

General Risks

The activities of the company is directly influenced by the tax policy that the Danish state pursues as concerns vehicles.

Since end 2009, the company has registered all new leasing contracts on proportional registration tax. This has resulted in a significant reduction of the operational risk on residual values.

Besides the guarantee on residual values the other operational risks for the company are related to the guarantees on current maintenance of the leased vehicles. The company has established procedures so that residual values and costs for maintenance are closely monitored.

The company has a credit risk on the clients of the company. The customers of the company is to a wide extend large Danish businesses on which LeasePlan Denmark A/S performs credit rating on an ongoing basis and public companies.

Financial Risks

The company enters into both fixed-interest leasing agreements and agreements including floating interest rate. It is the policy of the company to ensure that the financing of the leasing agreements made are matched in such a way that exposure to changes in interest rate is eliminated.

Proportionately, it is the company's policy only to enter into/finance leasing agreements in DKK in order that company's exposure to foreign currency is non existing.

Ledelsesberetning

Forventninger til fremtiden

Det er fortsat LeasePlan Danmark A/S's målsætning at udbygge sin position indenfor Fløet Management og Leasing af firmabiler til større danske erhvervsvirksomheder. Selskabet har stadig høj fokus på en væsentlig udbygning af aktiviteten overfor den offentlige sektor.

Det forventes at 2016 resultat vil blive lidt lavere end 2015 resultatet.

Redegørelse for samfundsansvar

Redegørelse for samfundsansvar dækker perioden 1. januar til 31. december 2015 og knytter sig til årsrapporten for 2015. LeasePlan Danmark A/S ønsker at leve op til lovgivningen og gældende regler på de markeder, hvor der opereres. LeasePlan Danmark A/S har ikke selvstændigt etableret politikker for efterlevelse af samfundsansvar, men følger den generelle politik for samfundsansvar, der er etableret i LeasePlan koncernen, som en del af koncernens strategi og aktiviteter.

For yderligere beskrivelse henvises til årsrapporten for LeasePlan Corporation N.V. for 2015 samt beskrivelse på henholdsvis koncernens hjemmeside www.leaseplan.com/pu/en/Responsibility og LeasePlan Danmark A/S's hjemmeside www.leaseplan.dk.

Videnressourcer

Tilstedeværelsen af de rette menneskelige ressourcer og kompetencer er afgørende for den fortsatte udvikling og drift af LeasePlan Danmark A/S. Der fokuseres derfor på at fastholde, tiltrække og udvikle kompetente medarbejdere med henblik på at bevare og videreudvikle de kompetencer og den know-how, der er tilstede i selskabet.

Andel af det underrepræsenterede køn

LeasePlan Danmark A/S har ikke selvstændigt opstillet måltal for andelen af det underrepræsenterede køn i det øverste ledelsesorgan eller udarbejdet en politik for at øge andelen af det underrepræsenterede køn på de øvrige ledelses-niveauer. LeasePlan har iværksat et globalt diversity projekt og som led heri vil der på koncernniveau blive fastsat mål for kønsfordelingen på leder og medarbejderniveau. LeasePlan Danmark A/S er en del af det globale projekt.

Efterfølgende begivenheder

Der er ikke efter årsafslutningen indtruffet begivenheder af væsentlig betydning for årsrapporten for 2015.

Management's Review

Future Expectations

It is still LeasePlan Danmark A/S's goal to expand its position within Fleet Management and leasing of company cars to major Danish companies. The company continues to focus on a considerable expansion of activity towards the public sector.

It is expected that the result for 2016 will be a bit lower than the result of 2015.

Statement of community responsibility

Statement of community responsibility covers the period 1 January to 31 December 2015 and is associated with the annual report for 2015. LeasePlan Danmark A/S wishes to live up to the legislation and current regulations in the market where they operate. LeasePlan Danmark A/S has not independently establishes policies for responding to community responsibility, but follows the general policy of community responsibility established in the LeasePlan group, as part of the group strategy and operations.

For further description please refer to the Annual Report of LeasePlan Corporation N.V. for 2015 and the description at the group website www.leaseplan.com/pu/en/Responsibility and LeasePlan Danmark A/S's website www.leaseplan.dk respectively.

Resources on Knowledge

The presence of the right human resources and qualifications are decisive in order to continue the development and operation of LeasePlan Danmark A/S. Focus is on maintaining, attracting and developing qualified employees for the purpose of keeping and continuing the development of the qualifications and knowhow which is present in the company.

Ration of the underrepresented gender

LeasePlan Denmark A/S has not independently set targets for the share of the underrepresented gender in the supervisory board or established a policy to increase the share of the under-represented gender in the other management layers. LeasePlan has launched a global diversity project and as part of this project gender target rations for management and employees on group level will be set. LeasePlan Denmark A/S is part of the global project.

Subsequent event

No subsequent events with material effect on the Annual Report for 2015 have incurred after year-end.

Regnskabspraksis

Årsrapporten for LeasePlan Danmark A/S for 2015 er udarbejdet i overensstemmelse med årsregnskabslovens bestemmelser for store virksomheder i regnskabsklasse C.

Årsrapporten aflægges i DKK.

Den anvendte regnskabspraksis er uændret i forhold til tidligere år.

Generelt om indregning og måling

Opstillingen af resultatopgørelsen og balancen er tilpasset selskabets forhold.

Regnskabet er udarbejdet med udgangspunkt i det historiske kostprisprincip.

Indtægter indregnes i resultatopgørelsen i takt med at de indtjenes, herunder indregnes værdireguleringer af finansielle aktiver og forpligtigelser, der måles til dagsværdi eller amortiseret kostpris. Endvidere indregnes omkostninger, der er afholdt for at opnå årets indtjening, herunder afskrivninger, nedskrivninger og hensatte forpligtigelser samt tilbageførsler som følge af ændrede regnskabsmæssige skøn af beløb, der tidligere har været indregnet i resultatopgørelsen.

Aktiver indregnes i balancen, når det er sandsynligt, at fremtidige økonomiske fordele vil tilflyde selskabet, og aktivets værdi kan måles pålideligt.

Forpligtigelser indregnes i balancen, når det er sandsynligt, at fremtidige økonomiske ressourcer vil fragå selskabet, og forpligtigelsens værdi kan måles pålideligt.

Ved første indregning måles aktiver og forpligtigelser til kostpris. Efterfølgende måles aktiver og forpligtigelser som beskrevet for hver enkelt regnskabspost nedenfor.

Ved indregning og måling tages hensyn til forudsigelige tab og risici, der fremkommer, inden årsrapporten aflægges, og som be- eller afkræfter forhold, der eksisterer på balancedagen.

Leasing

Leasingaftaler, hvor risikoen for restværdier er overgået eller i henhold til kontrakten forventes at overgå til leasingtager klassificeres som finansielle leasing og indregnes under finansielle leasingaktiver. Finansielle leasingaktiver måles til nutidsværdien af de fremtidige minimumsleasingydelser. Finansielle leasingaktiver nedskrives ikke.

Alle øvrige leasingkontrakter klassificeres som operationel leasing.

Accounting Policies

The Annual Report of LeasePlan Danmark A/S for 2015 has been prepared in accordance with the provisions of the Danish Financial Statements Act applying to large enterprises of reporting class C.

The Annual Report is reported in DKK.

The accounting policies applied remain unchanged from previous years.

Recognition and Measurement

The layout of the profit and loss account and the balance sheet has been adapted to the conditions of the company.

The financial statements have been prepared under the historical cost method.

Income is recognized in the profit and loss account concurrently with the earnings including recognition of value adjustments of the financial assets and liabilities which are measured at fair market value or amortized cost. Furthermore, costs are recognized which have been incurred in order to obtain the earnings of the year including depreciation, amounts written down and provisions accrued as well as reversed entries due to changed estimates of amounts which have been recognized in the profit and loss account earlier on.

Assets are recognized in the balance sheet when it is likely that the future economic advantages are accrued to the company and the value of the assets can be measured reliably.

Liabilities are recognized in the balance sheet when it is likely that the future economic resources are set off against the company and the value of the liabilities can be measured reliably.

At the first recognition assets and liabilities are measured at cost. Subsequently, assets and liabilities are measured as described below for every entry.

Recognition and measurement take into account predictable losses and risks occurring before the presentation of the Annual Report which confirms or invalidate affairs and conditions existing at the balance sheet day.

Leases

Leases, where the residual value risk has been transferred or according to the contract are expected transferred to the lessee are classified as finance lease and is included as financial leasing assets. Financial leasing assets are measured at net present value of future minimum lease payments. Financial leasing assets are not written down.

All other leases are considered operating leases.

Regnskabspraksis

Omregning af fremmed valuta

Transaktioner i fremmed valuta omregnes ved første indregning til transaktionsdagens kurs. Valutakursdifferencer, der opstår mellem transaktionsdagens kurs og kursen på betalingsdagen, indregnes i resultatopgørelsen.

Tilgodehavender og gæld i fremmed valuta omregnes til balancedagens valutakurs. Forskellen mellem balancedagens kurs, og kursen på tidspunktet for tilgodehavendets eller gældens opståen eller indregning i seneste årsregnskab, indregnes i resultatopgørelsen.

Resultatopgørelsen

Leasingindtægter

Leasingindtægter medtages såfremt ydelsen til køber er leveret inden årets udgang, og såfremt indtægten kan opgøres pålideligt og betaling forventes modtaget.

Leasingindtægter omfatter leasingydelse vedrørende operationelle leasingkontrakter, management fee, indtægter ved salg af køretøjer fra terminerede aftaler klassificeret som operationel leasing samt fakturerede service elementer med risiko. Indtægter ved salg af køretøjer opgøres som forskellen mellem salgsprisen med fradrag af salgskostninger og den regnskabsmæssige værdi på salgstidspunktet.

Leasingydelser fra operationel leasing aktiviteter indregnes lineært over kontraktens løbetid og indtægt ved salg af køretøjer indregnes på salgstidspunktet.

Leasingindtægter måles ex moms og eventuelle rabatter i forbindelse med ydelsen.

Accounting Policies

Translation policies

Transactions made in foreign currency are converted at the first recognition at the rate of the day of transaction. Differences in the currency rate occurring between the rate on the day of transaction and the rate on the payment day are recognized in the profit and loss account.

Receivables and payables in foreign currency are recognized at the currency rate of the balance sheet day. The difference between the rate of the balance sheet day and the rate at the time of occurrence of debtors or creditors or recognition in the latest Annual Report are recognized in the profit and loss account.

Profit and Loss account

Leasing income

Leasing income as long as the service has been provided to the client before the end of the year and if the income can be settled in a reliable way and payment is expected to be received.

Leasing income includes leasing payments concerning operational contracts, management fee, income from sale of vehicles of terminated agreements classified as operational lease and invoiced service elements including risk. Income from sale of vehicles is calculated as the difference between sales price less cost of sale and booked value.

Lease payments from operational leasing activities are included linearly over the terms of the contracts and income from sale of vehicles is included at the time of the sales.

Leasing income is stated as excl. VAT and excl. possible discounts in connection with the service.

Regnskabspraksis

Renteindtægter

Renteindtægter indeholder renter fra finansielle leasingkontrakter. Ved beregning af leasingydelse anvendes leasingaftalens interne rentefod som diskonteringsfaktor. Leasingydelsemes rentedel indtægtsføres løbende i resultatopgørelsen.

Andre driftsindtægter

Bonus optjent i forbindelse med viderefakturering af omkostninger (pass-on omkostninger) samt gevinst ved salg af biler klassificeret som finansiell leasing.

Vareforbrug

Vareforbrug omfatter omkostninger vedrørende service elementer med risiko, reduceret med bonus optjent vedrørende disse service elementer.

Vareforbrug omfatter endvidere bogført værdi af solgte køretøjer klassificeret som operationel leasing.

Andre eksterne omkostninger

Andre eksterne omkostninger indeholder omkostninger til salgsfremmende aktiviteter, rejseaktiviteter, kontorlokaler og administration.

Personaleomkostninger

Personaleomkostninger indeholder gager og lønninger, pensioner og sociale omkostninger m.v.

Af- og nedskrivninger

Af- og nedskrivninger indeholder årets af- og nedskrivninger af materielle anlægsaktiver samt avance og tab ved løbende udskiftning af anlægsaktiver.

Finansielle indtægter

Finansielle indtægter indeholder renter vedrørende debitorudeståender og bank samt kursgevinster vedrørende gæld og transaktioner i fremmed valuta.

Financielle udgifter

Financielle udgifter indeholder renter vedrørende lån samt kurstab vedrørende gæld og transaktioner i fremmed valuta.

Skat af årets resultat

Skat af årets resultat, som består af årets aktuelle skat og årets udskudte skat, indregnes i resultatopgørelsen med den del, der kan henføres til årets resultat og direkte på egenkapitalen med den del, der kan henføres til egenkapitaltransaktioner.

Ændring i udskudt skat som følge af ændringer i skattesatser indregnes i resultatopgørelsen.

Accounting Policies

Interest income

Interest income includes interest from financial leasing contracts. The internal rate of return is used as discounting rate when calculating the lease payments. The interest part of the lease payment is recognised in the profit and loss account.

Other operating income

Bonus earned in connection with pass-on of costs and profit in connection with sale of vehicles classified as financial lease.

Cost of goods

Cost of goods include costs concerning service elements including risk subtracted bonus earned concerning these service elements

Furthermore, cost of goods include booked value of vehicles sold that are classified as operational lease.

Other external expenses

Other external expenses comprise costs for promotion activities, business travels, offices and administration.

Staff expenses

Staff expenses comprise wages and salaries as well as pensions and social contributions etc.

Depreciation and impairment losses

Depreciation and impairment losses comprise depreciation and impairment of tangible fixed assets as well as gains and losses from current replacement of fixed assets.

Financial income

Financial income includes interests concerning accounts receivables and banks and exchangerate adjustments concerning debts and transactions in foreign currency.

Financial expenses

Financial expenses includes interest concerning loans and exchangerate adjustments on debt and transactions in foreign currency.

Tax on profit/loss for the year

Tax for the year consists of current tax for the year and deferred tax for the year. The tax attributable to the profit for the year is recognised in the income statement, whereas the tax attributable to equity transactions is recognised directly in equity.

Any changes in deferred tax due to changes to tax rates are recognised in the income statement.

Regnskabspraksis

Balancen

Immaterielle anlægsaktiver

Softwareprojekter måles til kostpris med fradrag af akkumulerede af- og nedskrivninger eller genvindingsværdi, såfremt denne er lavere.

Aktiverede softwareprojekter afskrives fra tidspunktet for færdiggørelsen lineært over den periode, hvori softwareprojektet forventes at frembringe økonomiske fordele, hvilket er 3 år.

Softwarelicenser måles til kostpris med fradrag af akkumulerede af- og nedskrivninger eller til genvindingsværdien, såfremt denne er lavere. Software licenser afskrives over 3 år.

Materielle anlægsaktiver

Materielle anlægsaktiver måles til kostpris med fradrag af akkumulerede af- og nedskrivninger

Kostprisen omfatter anskaffelsesprisen samt omkostninger direkte tilknyttet anskaffelsen indtil det tidspunkt, hvor aktivet er klar til brug.

Ved opgørelse af kostprisen for operationelle leasingaktiver fragår endvidere eventuel købsbonus.

Leasingaktiver afskrives lineært over leasingkontraktens løbetid, øvrige materielle anlægsaktiver afskrives lineært over aktivernes forventede brugstid.

Ved opgørelsen af afskrivningsgrundlaget for leasingaktiver fragår aktivets skrapværdi.

Der foretages lineære afskrivninger over den forventede brugstid baseret på følgende vurdering af aktivernes forventede brugstider:

Leasingaktiver	Kontraktløbetid
Driftsmateriel og inventar	3 – 5 år
Indretning af lejede lokaler	10 – 15 år

Afskrivninger fremgår særskilt af resultatopgørelsen.

Materielle anlægsaktiver nedskrives til genvindingsværdien, såfremt denne er lavere end den regnskabsmæssige værdi.

Finansielle anlægsaktiver

Leasingkontrakter, hvor virksomheden har alle væsentlige risici og fordele, forbundet med ejendomsretten (finansiel leasing), indregnes i balancen til det laveste af dagsværdien af aktivet og nutidsværdien af leasingydelse, beregnet ved anvendelse af leasingaftalens interne rentefod eller en tilnærmet værdi heraf som diskonteringsfaktor.

Accounting Policies

Balance sheet

Intangible assets

Software projects are measured at the lower of cost less accumulated amortization and impairment losses and recoverable amount.

From the time of completion capitalized software projects are amortized on a straight-line basis over the expected useful life, which is 3 years.

Software licenses are measured at the lower of cost less accumulated amortization and impairment losses and recoverable amount. Software licenses are amortized over 3 years.

Tangible fixed assets

Tangible fixed assets are valued at cost price less accumulated depreciation and amounts written down.

The cost price includes the purchase price as well as costs directly linked to the purchase until that time when the asset is ready for use.

The cost price for operational leasing assets is further more reduced with purchase bonuses, if any.

Depreciation of leasing assets is provided on a linear basis over the term of the leasing contract. Depreciation of other assets is provided over the expected service lives of the assets.

Depreciations are made on the basis of the purchase price and the scrap value.

Linear depreciations are made for the expected service lives of the assets based on the following assessment of the expected service lives:

Leasing assets	Term of contract
Fixtures and equipment	3 – 5 years
Leasehold improvement	10 – 15 years

Depreciations are shown separately in the profit and loss account.

Tangible fixed assets are depreciated according to recoverable value if it is lower than the book value.

Financial fixed assets

Leases in terms of which the Company assumes substantially all the risks and rewards of ownership (finance leases) are recognized in the balance sheet at the lower of the fair value of the leased asset and the net present value of the lease payments computed by applying the interest rate implicit in the lease or an approximated value as the discount rate.

Regnskabspraksis

Finansielt leasede aktiver nedskrives efter samme praksis som fastlagt for virksomhedens øvrige anlægsaktiver.

Den kapitaliserede restleasingforpligtelse indregnes i balancen som en gældsforpligtelse, og leasingydelsens rentedel omkostningsføres løbende i resultatopgørelsen.

Tilgodehavender

Tilgodehavender måles i balancen til amortiseret kostpris eller en lavere nettorealiseringsværdi, hvilket her svarer til pålydende værdi med fradrag af nedskrivning til imødegåelse af tab. Nedskrivninger til tab opgøres på grundlag af en individuel vurdering af de enkelte tilgodehavender.

Periodeafgrænsningsposter

Periodeafgrænsningsposter, opført som aktiver, omfatter afholdte omkostninger vedrørende efterfølgende regnskabsår.

Egenkapital – udbytte

Udbytte, som ledelsen foreslår uddelt for regnskabsåret, vises som en særskilt post under egenkapitalen.

Selskabsskat og udskudt skat

Aktuelle skatteforpligtigelser og tilgodehavende aktuel skat indregnes i balancen som beregnet skat af årets skattepligtige indkomst, reguleret for skat af tidligere års skattepligtige indkomster samt for betalte acontoskatter.

Udskudt skat måles efter den balanceorienterede gælds metode af alle midlertidige forskelle mellem regnskabsmæssig og skattemæssig værdi af aktiver og forpligtigelser.

Udskudte skatteaktiver indregnes med den værdi, hvortil de forventes at blive anvendt, enten ved udligning i skat af fremtidig indtjening eller ved modregning i udskudte skatteforpligtigelser.

Udskudt skat måles på grundlag af de skatteregler og skattesatser, der med balancedagens lovgivning vil være gældende, når den udskudte skat forventes udløst som aktuel skat. Ændring i udskudt skat som følge af ændringer i skattesatser indregnes i resultatopgørelsen.

Accounting Policies

Assets acquired under finance leases are written down for impairment under the same policy as determined for the other fixed assets of the Company.

The remaining lease obligation is capitalized and recognized in the balance sheet under debt, and the interest element on the lease payments is charged over the lease term to the income statement.

Receivables

Receivables are measured in the balance sheet at the lower of amortised cost and net realisable value, which corresponds to nominal value less provisions for bad debts. Provisions for bad debts are determined on the basis of an individual assessment of each receivable.

Prepayments

Prepayments recognized as assets comprise prepaid expenses regarding the subsequent financial year.

Equity – dividend

Dividend distribution proposed by Management for the year is disclosed as a separate equity item.

Corporation tax and deferred tax

Current tax liabilities and receivables current tax are recognized in the balance sheet as tax charged from the taxable income of the year adjusted for tax from previous years' taxable income as well as on account taxes paid.

Deferred tax is measured using the balance sheet liability method on all temporary differences between the carrying amount and the tax base of assets and liabilities.

Deferred tax assets are recognized at the expected value of their utilisation; either as a set-off against tax on future income or as a set-off against deferred tax liabilities.

Deferred tax is measured based on the tax rules and tax rates which will apply on the balance day when the deferred tax is expected to be paid as current tax. Change in deferred tax is recognized in the profit and loss account due to changes in the tax rates.

Regnskabspraksis

Gældsforpligtigelser

Finansielle gældsforpligtigelser indregnes ved låneoptagelse til det modtagne provenu efter fradrag af afholdte transaktionsomkostninger. I efterfølgende perioder indregnes de finansielle forpligtigelser til amortiseret kostpris svarende til den kapitaliserede værdi ved anvendelse af den effektive rente, således at forskellen mellem provenuet og den nominelle værdi indregnes i resultatopgørelsen over låne-perioden.

Øvrige gældsforpligtigelser måles til amortiseret kostpris, der i al væsentlighed svarer til nominal værdi.

Pengestrømsopgørelse

LeasePlan Danmark A/S har i henhold til ÅRL § 86 stk. 4 ikke udarbejdet en pengestrømsopgørelse.

Segmentoplysninger

Selskabet har vurderet at man ikke har segmenter, der afviger væsentligt indbyrdes, da man kun opererer på det danske marked med henblik på leasing af bilflåder til erhvervskunder samt administration af disse flåder.

Accounting Policies

Liabilities

Payables are recognized when raising loans for the revenue received after deduction of transaction costs paid. In subsequent periods the financial obligations are recognized at amortized cost price corresponding to the capitalised value when using the effective interest amount in order that the difference between revenue and the nominal value is recognized in the profit and loss account during the loan term.

Other debts are measured at amortised cost, substantially corresponding to nominal value.

Statement of cash flow

LeasePlan Danmark A/S has in accordance with the Danish Financial Statements Act section 86 (4) not prepared a cash flow statement.

Segment information

The company has assessed that there are no segments which mutually deviates significantly since the company only operates in the Danish market with a view to leasing of car fleets to businesses and management of these fleets.

Resultatopgørelse 1. januar - 31. december
Profit and loss account 1 January - 31 December

DKK '000

Note	2015	2014
	504.540	460.706
	504.540	460.706
1	62.670	68.977
	567.210	529.683
	27.381	11.952
	-250.895	-226.035
2	-70.045	-55.099
	273.651	260.501
3	-66.054	-55.554
6, 7	-76.152	-69.773
	131.445	135.174
	544	65
4	-18.597	-27.895
	113.392	107.344
5	-17.395	-24.434
	95.997	82.910
Overskudsdisponering:		
Distribution of profit:		
	55.000	55.000
	40.997	27.910
	95.997	82.910

Balance - Aktiver pr. 31. december
Balance sheet - Assets per 31 December

DKK '000

Note		<u>2015</u>	<u>2014</u>
	Software <i>Software</i>	66	280
6	Immaterielle anlægsaktiver <i>Intangible assets</i>	66	280
	Driftsmateriel og inventar <i>Fixtures and equipment</i>	7.866	7.605
	Indretning lejede lokaler <i>Leasehold improvement</i>	10.042	7.140
	Operationelle leasingaktiver <i>Operational leasing assets</i>	365.134	304.250
7	Materielle anlægsaktiver <i>Tangible fixed assets</i>	383.042	318.995
	Finansielle leasingaktiver <i>Financial leasing assets</i>	2.008.822	1.915.847
8	Finansielle anlægsaktiver <i>Fixed asset investments</i>	2.008.822	1.915.847
	Anlægsaktiver <i>Fixed assets</i>	2.391.930	2.235.122
	Tilgodehavender fra salg <i>Trade receivables</i>	116.687	114.337
	Tilgodehavender fra tilknyttede virksomheder <i>Receivables from group enterprises</i>	2.884	2.392
	Selskabsskat <i>Company tax</i>	19.437	25.155
	Andre tilgodehavender <i>Other receivables</i>	108.996	129.402
9	Periodeafgrænsningsposter <i>Prepayments</i>	22.990	26.312
	Tilgodehavender <i>Receivables</i>	270.994	297.598
	Likvide midler <i>Cash at bank and in hand</i>	8	10
	Omsætningsaktiver <i>Current assets</i>	271.002	297.608
	AKTIVER ASSETS	2.662.932	2.532.730

Balance - Passiver pr. 31. december
Balance sheet - Liabilities per 31 December

DKK '000

Note	2015	2014
10		
Aktiekapital <i>Share capital</i>	60.000	60.000
Overført resultat <i>Retained earnings</i>	471.748	430.751
Foreslået udbytte for regnskabsåret <i>Proposed dividend for the financial year</i>	55.000	55.000
Egenkapital <i>Equity</i>	586.748	545.751
11		
Udskudt skat <i>Deferred tax</i>	95.421	98.835
Hensatte forpligtigelser <i>Provisions</i>	95.421	98.835
Gæld til tilknyttet virksomhed <i>Amounts owed to group enterprises</i>	440.000	100.000
Kreditinstitutter <i>Credit institutions</i>	3.675	552.761
12		
Langfristede gældsforpligtigelser <i>Non-current liabilities</i>	443.675	652.761
12		
Kreditinstitutter <i>Credit institutions</i>	791.995	166.650
Modtagne forudbetalinger fra kunder <i>Prepayments received from customers</i>	4.181	3.893
Leverandørgæld <i>Trade payables</i>	205.693	320.057
12		
Gæld til tilknyttet virksomhed <i>Amounts owed to group enterprises</i>	255.381	487.099
Anden gæld <i>Other payables</i>	279.838	257.684
Kortfristede gældsforpligtigelser <i>Current liabilities</i>	1.537.088	1.235.383
Gældsforpligtigelser <i>Liabilities</i>	1.980.763	1.888.144
PASSIVER <i>LIABILITIES AND EQUITY</i>	2.662.932	2.532.730
13		
Eventualforpligtigelser og sikkerhedsstillelse <i>Contingent liabilities and securities pledged, etc.</i>		
14		
Nærtstående parter og ejerforhold <i>Related parties and ownership</i>		

Egenkapitaloppgørelse
Statement of changes in Equity

DKK '000

	Selskabskapital Share capital	Overført resultat Retained earnings	Foreslået udbytte Proposed dividend	I alt Total
2015				
Egenkapital 1. januar <i>Equity at 1 January</i>	60.000	430.751	55.000	545.751
Årets resultat <i>Result for the year</i>	-	95.997	-	95.997
Betalt udbytte <i>Paid dividend</i>	-	-	-55.000	-55.000
Foreslået udbytte <i>Proposed dividend</i>	-	-55.000	55.000	0
Egenkapital 31. december <i>Equity at 31 December</i>	60.000	471.748	55.000	586.748
2014				
Egenkapital 1. januar <i>Equity at 1 January</i>	60.000	402.841	20.000	482.841
Årets resultat <i>Result for the year</i>	-	82.910	-	82.910
Betalt udbytte <i>Paid dividend</i>	-	-	-20.000	-20.000
Foreslået udbytte <i>Proposed dividend</i>	-	-55.000	55.000	0
Egenkapital 31. december <i>Equity at 31 December</i>	60.000	430.751	55.000	545.751

Aktiekapitalen består af aktier i multipla à 1.000 kr.
 Alle aktier har samme stemmerettigheder.
The share capital consists of shares in DKK 1,000 denominations.
All shares carries the same voting rights.

Noter til årsrapporten
Notes to the Annual Report

DKK '000

	<u>2015</u>	<u>2014</u>
Note 1. Renteindtægter		
Interest income		
Renteindtægt fra finansiel leasing	62.670	68.977
<i>Interest revenue financial leasing</i>		
	<u>62.670</u>	<u>68.977</u>
	<u><u>62.670</u></u>	<u><u>68.977</u></u>
Note 2. Honorar		
Fee		
Honorar PricewaterhouseCoopers, revision	455	455
<i>Fee PricewaterhouseCoopers, auditing</i>		
Honorar PricewaterhouseCoopers, andre ydelser	96	41
<i>Fee PricewaterhouseCoopers, non-auditing services</i>		
	<u>551</u>	<u>496</u>
	<u><u>551</u></u>	<u><u>496</u></u>
Note 3. Personalemkostninger		
Staff expenses		
Lønninger og gager m.v	49.338	41.069
<i>Wages and salaries etc.</i>		
Vederlag til direktion og bestyrelse	5.299	5.875
<i>Salaries to the management and the Supervisory Board</i>		
Pensioner	4.564	3.781
<i>Pension costs</i>		
Omkostninger til social sikring	815	674
<i>Social contributions</i>		
Andre personaleomkostninger	6.039	4.156
<i>Other personnel costs</i>		
	<u>66.054</u>	<u>55.554</u>
	<u><u>66.054</u></u>	<u><u>55.554</u></u>
Gennemsnitligt antal medarbejdere		
Average no. of employees	<u>88</u>	<u>79</u>
	<u><u>88</u></u>	<u><u>79</u></u>
Note 4. Finansielle omkostninger		
Financial expenses		
Renteomkostninger på lån til tilknyttede virksomheder	9.464	14.101
<i>Interest paid on loans from group enterprises</i>		
Renteomkostninger andre	9.133	13.794
<i>Interest paid other</i>		
	<u>18.597</u>	<u>27.895</u>
	<u><u>18.597</u></u>	<u><u>27.895</u></u>

Noter til årsrapporten
Notes to the Annual Report

DKK '000

	<u>2015</u>	<u>2014</u>
Note 5. Skat af årets resultat		
<i>Tax on result for the year</i>		
Aktuel skat	20.107	24.845
Company tax payable		
Årets ændring i udskudt skat	-3.413	3.199
<i>Changes in deferred tax</i>		
Skat vedrørende tidligere år	701	-3.610
<i>Tax concerning previous years</i>		
	<u>17.395</u>	<u>24.434</u>
Note 6. Immaterielle anlægsaktiver		
<i>Intangible assets</i>		
Software		
<i>Software</i>		
Kostpris 1. Januar	1.685	1.685
<i>Cost at 1 January</i>		
Årets tilgang	41	0
<i>Additions</i>		
Årets afgang	-622	0
<i>Disposals</i>		
Kostpris 31. december	<u>1.104</u>	<u>1.685</u>
<i>Cost at 31 December</i>		
Afskrivninger 1. januar	1.405	1.083
<i>Depreciation at 1 January</i>		
Årets afgang	-622	0
<i>Reversal of disposals</i>		
Årets afskrivninger	255	322
<i>Depreciation for the year</i>		
Afskrivninger 31. december	<u>1.038</u>	<u>1.405</u>
<i>Depreciation at 31 December</i>		
Regnskabsmæssig værdi pr. 31. december	<u>66</u>	<u>280</u>
<i>Carrying amount at 31 December</i>		

Noter til årsrapporten
Notes to the Annual Report

DKK '000

Note 7. Materielle anlægsaktiver
Tangible fixed assets

	Driftsmateriel og inventar <i>Fixtures and Equipment</i>	Indretning lejede lokaler <i>Leasehold improvement</i>	Operationelle Leasing- aktiver <i>Operational leasing assets</i>
Kostpris 1. Januar <i>Cost at 1 January</i>	13.833	8.681	449.700
Reklassificeringer i året <i>Reclassifications during the year</i>			-42.099
Årets tilgang <i>Additions</i>	6.097	3.850	234.882
Årets afgang <i>Disposals</i>	-6.019		-131.726
Kostpris 31. december <i>Cost at 31 December</i>	13.911	12.531	510.757
Afskrivninger 1. januar <i>Depreciation at 1 January</i>	6.228	1.541	145.450
Reklassificeringer i året <i>Reclassifications during the year</i>			-23.082
Årets afgang <i>Reversal of disposals</i>	-3.362		-48.514
Årets afskrivninger <i>Depreciation for the year</i>	3.180	948	71.769
Afskrivninger 31. december <i>Depreciation at 31 December</i>	6.046	2.489	145.623
Regnskabsmæssig værdi pr. 31. december <i>Carrying amount at 31 December</i>	7.865	10.042	365.134
Regnskabsmæssig værdi pr. 31. december sidste år <i>Carrying amount at 31 December last year</i>	7.605	7.140	304.250

Finansielt leasede aktiver indgår i driftsmateriel og inventar med 6.164 tkr. (2014: 3.425 tkr.)
Financial leased assets are included in fixtures and equipment with tDKK 6,164 (2014: tDKK 3,425)

	<u>2015</u>	<u>2014</u>
Note 8. Finansielle anlægsaktiver <i>Financial fixed assets</i>		
Finansielle leasingaktiver <i>Financial leasing assets</i>		
Finansiel leasing 1. januar <i>Financial leasing at 1 January</i>	1.915.847	1.825.031
Reklassificeringer i året <i>Reclassifications during the year</i>	19.017	26.097
Tilgang finansiel leasing i året <i>Addition financial leasing in the year</i>	929.332	882.880
Afdrag samt afgang til bogført værdi ved udløb af kontrakt <i>Repayment and disposal at booked value at contract-end</i>	-855.374	-818.161
	2.008.822	1.915.847

Noter til årsrapporten
Notes to the Annual Report

DKK '000

	<u>2015</u>	<u>2014</u>
Note 8. Finansielle anlægsaktiver (fortsat) Financial fixed assets (continued)		
Udestående finansiell leasing der forfalder til betaling mere end 1 år efter regnskabsårets udløb <i>Outstanding financial leasing that fall due for payment more than 1 year after the closure of the financial year</i>	<u>1.296.167</u>	<u>1.221.499</u>
Udestående finansiell leasing der forfalder til betaling mere end 5 år efter regnskabsårets udløb <i>Outstanding financial leasing that fall due for payment more than 5 year after the closure of the financial year</i>	<u>49.914</u>	<u>36.371</u>
Note 9. Periodeafgrænsningsposter Prepayments		
Forsikringspræmier, vægtafgift og vejhjælp <i>Insurance premiums, road tax and road assistance</i>	18.245	21.201
Lønninger <i>Salaries</i>	4.064	4.417
Øvrige <i>Other</i>	681	694
	<u>22.990</u>	<u>26.312</u>
Note 10. Aktiekapital Share capital		
Aktiekapital 1. januar <i>Share capital at 1 January</i>	<u>60.000</u>	<u>60.000</u>
Aktiekapital 31. december Share capital at 31 December	<u>60.000</u>	<u>60.000</u>
Der har ikke været ændringer i aktiekapitalen indenfor de seneste 5 år <i>There has not been any changes in the share capital the last 5 years</i>		
Note 11. Udskudt skat Deferred tax		
Udskudt skat 1. januar <i>Deferred tax at 1 January</i>	98.835	95.636
Årets regulering <i>Adjustment for the year</i>	-3.413	3.199
	<u>95.421</u>	<u>98.835</u>

Noter til årsrapporten
Notes to the Annual Report

DKK '000

	<u>2015</u>	<u>2014</u>
Note 11. Udskudt skat (fortsat)		
Deferred tax (continued)		
Udskudt skat vedrører:		
<i>Deferred tax relates to:</i>		
Imaterielle anlægsaktiver	14	65
<i>Intangible fixed assets</i>		
Materielle anlægsaktiver	86.016	90.024
<i>Tangible fixed assets</i>		
Tilgodehavende fra salg	-740	-601
<i>Trade debtors</i>		
Anden gæld	10.132	9.347
<i>Other payables</i>		
Skattemæssigt underskud til fremførsel	0	0
<i>Taxable loss carried forward</i>		
	<u>95.422</u>	<u>98.835</u>
	<u><u>95.422</u></u>	<u><u>98.835</u></u>
Note 12. Gældsforpligtigelser		
Liabilities		
Gæld til tilknyttede virksomheder og kreditinstitutter forfalder efter denne orden.		
<i>Amounts owed to group enterprises and credit institutions fall due in the following order.</i>		
Inden for 1 år	1.047.376	653.749
<i>Within 1 year</i>		
Mellem 1 og 5 år	443.675	652.761
<i>Between 1 and 5 years</i>		
Efter 5 år	0	0
<i>After 5 years</i>		
	<u>1.491.051</u>	<u>1.306.510</u>
	<u><u>1.491.051</u></u>	<u><u>1.306.510</u></u>
Heraf forpligtigelser fra finansiel leasing (minimumsbetalinger)		
<i>Of this obligations concerning financial lease (minimum payments)</i>		
Inden for 1 år	1.481	1.192
<i>Within 1 year</i>		
Mellem 1 og 5 år	3.732	2.939
<i>Between 1 and 5 years</i>		
Efter 5 år	0	0
<i>After 5 years</i>		
	<u>5.213</u>	<u>4.131</u>
	<u><u>5.213</u></u>	<u><u>4.131</u></u>
Fremtidige finansieringsomkostninger, finansiel leasing	138	354
<i>Future finance costs, finance lease</i>		
Nutidsværdien af forpligtigelser hidrørende fra finansiel leasing		
<i>Net present value obligation concerning finance lease</i>		
Inden for 1 år	1.400	1.016
<i>Within 1 year</i>		
Mellem 1 og 5 år	3.675	2.761
<i>Between 1 and 5 years</i>		
Efter 5 år	0	0
<i>After 5 years</i>		
	<u>5.075</u>	<u>3.777</u>
	<u><u>5.075</u></u>	<u><u>3.777</u></u>
Selskabets finansielle leasingaftaler vedrører firmabiler		
<i>The company's finance lease contracts concerns company cars</i>		

Noter til årsrapporten Notes to the Annual Report

DKK '000

Note 13. Eventualforpligtigelser og sikkerhedsstillelser *Contingent liabilities and securities pledged, etc.*

Der er som led i selskabets virksomhed givet restværdigarantier for i alt 191.740 tkr. (2014: 153.533 tkr.).

Selskabet har huslejeforpligtigelser for i alt 56.022 tkr. (2014: 58.060 tkr.), 5.663 tkr. (2014: 4.644 tkr.) forfalder indenfor 1 år og 36.810 t.kr. forfalder efter 5 år (2014:34.836 tkr.).

As part of the company's operations, residual value guarantees at a total amount of tDKK 191,740 have been issued (2014: tDKK 153,533).

The company has rent liabilities at a total amount of tDKK 56,022 (2014: tDKK 58,060), tDKK 5,663 (2014: tDKK 4,644) are due within 1 year and tDKK 36,810 are due after 5 years (2014: tDKK 34,836).

Note 14. Nærtstående parter og ejerforhold *Related parties and ownership*

Den mindste koncern, hvor i selskabet indgår er LeasePlan Corporation N.V., Holland. Den største koncern, hvor i selskabet indgår er Global Mobility Holding B.V., Holland.

Regnskabet for LeasePlan Corporation N.V., kan indhentes ved at maile fulde navn og adresse til info@leaseplancorp.com eller online via LeasePlan Corporation N.V.'s hjemmeside, på adressen www.leaseplan.com/pt/en/Annual_Reports.

The smallest group in which this company is included is LeasePlan Corporation N.V., the Netherlands. The largest group in which this company is included is Global Mobility Holding B.V., the Netherlands.

You can ask for the Annual Report for LeasePlan Corporation N.V., by e-mailing full name and adress to info@leaseplancorp.com or online through LeasePlan Corporation N.V.'s homepage, by using the adress www.leaseplan.com/pt/en/Annual_Reports.

Selskabets nærtstående parter omfatter følgende:

The company's related party disclosures include the following:

Bestemmende indflydelse **Controlling interest**

LeasePlan Corporation N.V., Almere-Stad, Holland, der besidder den fulde aktiekapital i LeasePlan Danmark A/S

LeasePlan Corporation N.V., Almere-Stad, the Netherlands which company owns the full share capital in LeasePlan Danmark A/S.

Noter til årsrapporten
Notes to the Annual Report

DKK '000

Note 14. Nærtstående parter og ejerforhold (fortsat)
Related parties and ownership (continued)

Transaktioner med nærtstående parter
Transactions with related party disclosures

Rentebærende lån fra LeasePlan Finance Ltd. (Dublin Branch) og LeasePlan Corporation N.V.
(markedsmæssige vilkår)
*Interest-bearing loans from LeasePlan Finance Ltd. (Dublin Branch) and LeasePlan Corporation N.V.
(at market terms)*

Serviceydelser fra LeasePlan Corporation N.V. (omkostningsbaseret)
Services from LeasePlan Corporation N.V. (based on costs)

Management af internationale aftaler: LeasePlan International B.V. (omkostningsbaseret)
Management of Global agreements: LeasePlan International B.V. (based on costs)

Drift af centralt edb-system hos LeasePlan Infrastructure Services Limited (omkostningsbaseret)
Operation of central ICT-system with LeasePlan Infrastructure Services Limited (based on costs)

Administration af internationale indkøbsaftaler af LeasePlan Supply Services AG (Schweiz) med tilhørende
bonus til de involverede søsterselskaber
*Administration of international procurement agreements by LeasePlan Supply Services AG (Switzerland)
including bonuses to group companies.*

Etablering af bilforsikring til kunder via Euro Insurance Limited i Dublin
Establishment of vehicle insurance via Euro Insurance Limited in Dublin

Transaktioner med bestyrelsen, direktion og ledende medarbejdere er udelukkende vederlagsbaseret
Transactions with the board, the management and executives are exclusively based on fees.