


**Sunds Textiles A/S**  
Navervej 3, 7451 Sunds

**CVR-nr. 15 80 82 41**

**Årsrapport**  
**2015**

Årsrapporten er fremlagt og godkendt på selskabets ordinære generalforsamling den 9/5 2016.



John Nielsen  
Dirigent

**Partner Revision**  
**statsautoriseret revisionsaktieselskab**  
Industrivej Nord 15, Birk  
DK-7400 Herning  
Tlf. 97 12 50 22  
Fax 97 21 37 88  
herning@partner-revision.dk  
CVR nr. 15807776

## **Indholdsfortegnelse**

---

	<b><u>Side</u></b>
<b>Påtegninger</b>	
Ledelsespåtegning	1
Den uafhængige revisors erklæringer	2
<b>Ledelsesberetning</b>	
Selskabsoplysninger	4
Hovedtal og nøgletal	5
Ledelsesberetning	6
<b>Årsregnskab 1. januar - 31. december 2015</b>	
Anvendt regnskabspraksis	7
Resultatopgørelse	13
Balance	14
Pengestrømsopgørelse	16
Noter	17

## Ledelsespåtegning

---

Bestyrelse og direktion har dags dato aflagt årsrapporten for 2015 for Sunds Textiles A/S.

Årsrapporten er aflagt i overensstemmelse med årsregnskabsloven.


Vi anser den valgte regnskabspraksis for hensigtsmæssig, og efter vores opfattelse giver årsregnskabet et retvisende billede af selskabets aktiver, passiver og finansielle stilling pr. 31. december 2015 samt af resultatet af selskabets aktiviteter og pengestrømme for regnskabsåret 1. januar - 31. december 2015.

Ledelsesberetningen indeholder efter vores opfattelse en retvisende redegørelse for de forhold, som beretningen omhandler.

Årsrapporten indstilles til generalforsamlingens godkendelse.


Sunds, den 6. maj 2016

### Direktion




Claus Vang Nielsen  
direktør

### Bestyrelse



Preben Vang  
formand



Claus Vang Nielsen  
direktør



John Nielsen  
direktør

## Den uafhængige revisors erklæringer

---

### Til kapitalejeren i Sunds Textiles A/S

#### **Påtegning på årsregnskabet**

Vi har revideret årsregnskabet for Sunds Textiles A/S for regnskabsåret 1. januar - 31. december 2015, der omfatter anvendt regnskabspraksis, resultatopgørelse, balance, pengestrømsopgørelse og noter. Årsregnskabet udarbejdes efter årsregnskabsloven.

#### **Ledelsens ansvar for årsregnskabet**

Ledelsen har ansvaret for udarbejdelsen af et årsregnskab, der giver et retvisende billede i overensstemmelse med årsregnskabsloven. Ledelsen har endvidere ansvaret for den interne kontrol, som ledelsen anser nødvendig for at udarbejde et årsregnskab uden væsentlig fejlinformation, uanset om denne skyldes besvigelser eller fejl.

#### **Revisors ansvar**

Vores ansvar er at udtrykke en konklusion om årsregnskabet på grundlag af vores revision. Vi har udført revisionen i overensstemmelse med internationale standarder om revision og yderligere krav ifølge dansk revisorlovgivning. Dette kræver, at vi overholder etiske krav samt planlægger og udfører revisionen for at opnå høj grad af sikkerhed for, om årsregnskabet er uden væsentlig fejlinformation.

En revision omfatter udførelse af revisionshandlinger for at opnå revisionsbevis for beløb og oplysninger i årsregnskabet. De valgte revisionshandlinger afhænger af revisors vurdering, herunder vurdering af risici for væsentlig fejlinformation i årsregnskabet, uanset om denne skyldes besvigelser eller fejl. Ved risikovurderingen overvejer revisor intern kontrol, der er relevant for selskabets udarbejdelse af et årsregnskab, der giver et retvisende billede. Formålet hermed er at udforme revisionshandlinger, der er passende efter omstændighederne, men ikke at udtrykke en konklusion om effektiviteten af selskabets interne kontrol. En revision omfatter endvidere vurdering af, om ledelsens valg af regnskabspraksis er passende, om ledelsens regnskabsmæssige skøn er rimelige samt den samlede præsentation af årsregnskabet.

Det er vores opfattelse, at det opnåede revisionsbevis er tilstrækkeligt og egnet som grundlag for vores konklusion.

Revisionen har ikke givet anledning til forbehold.

## Den uafhængige revisors erklæringer

---

### **Konklusion**

Det er vores opfattelse, at årsregnskabet giver et retvisende billede af selskabets aktiver, passiver og finansielle stilling pr. 31. december 2015 samt af resultatet af selskabets aktiviteter og pengestrømme for regnskabsåret 1. januar - 31. december 2015 i overensstemmelse med årsregnskabsloven.

### **Udtalelse om ledelsesberetningen**

Vi har i henhold til årsregnskabsloven gennemlæst ledelsesberetningen. Vi har ikke foretaget yderligere handlinger i tillæg til den udførte revision af årsregnskabet. Det er på denne baggrund vores opfattelse, at oplysningerne i ledelsesberetningen er i overensstemmelse med årsregnskabet.

Herning, den 6. maj 2016

### **Partner Revision**

statsautoriseret revisionsaktieselskab  
CVR-nr. 15 80 77 76



Allan Bjørn  
statsautoriseret revisor

**Selskabsoplysninger**

---

<b>Selskabet</b>	Sunds Textiles A/S Navervej 3 7451 Sunds  Telefon: 97141322 Hjemmeside: sunds.com E-mail: mail@sunds.com  CVR-nr.: 15 80 82 41 Stiftet: 16. januar 1992 Hjemsted: Herning Regnskabsår: 1. januar - 31. december
<b>Bestyrelse</b>	Preben Vang, formand Claus Vang Nielsen, direktør John Nielsen, direktør
<b>Direktion</b>	Claus Vang Nielsen, direktør
<b>Revision</b>	Partner Revision statsautoriseret revisionsaktieselskab Industrivej Nord 15 7400 Herning
<b>Bankforbindelse</b>	Sydbank A/S Dalgsgade 22 7400 Herning
<b>Modervirksomhed</b>	PVN Holding A/S

**Hovedtal og nøgletal**

	2015 t.kr.	2014 t.kr.	2013 t.kr.	2012 t.kr.	2011 t.kr.
<b>Resultatopgørelse:</b>					
Bruttoresultat	34.951	33.318	20.347	30.876	18.977
Resultat af ordinær primær drift	21.353	20.520	8.562	19.376	6.413
Årets resultat	17.063	15.918	7.782	19.500	7.146
<b>Balance:</b>					
Balancesum	149.724	149.601	128.781	137.130	121.879
Egenkapital	91.119	89.957	81.739	93.457	81.057
<b>Pengestrømme:</b>					
Driftsaktivitet	17.235	3.104	16.790	1.361	2.535
Investeringsaktivitet	92	-456	-292	-79	-798
Finansieringsaktivitet	-14.914	-6.990	-13.248	2.477	-1.749
<b>Medarbejdere:</b>					
Gennemsnitligt antal heltidsansatte medarbejdere	19	19	18	16	17
<b>Nøgletal i %: *)</b>					
Soliditetsgrad	60,9	60,1	63,5	68,2	66,5

\*) Nøgletallene er udarbejdet i overensstemmelse med Finansforeningens "Anbefalinger & Nøgletal 2015".

## **Ledelsesberetning**

---

### **Hovedaktivitet**

Selskabets aktivitet består i indkøb, salg og produktudvikling af tekstilmatervarer samt salg af konfektionerede tekstilvarer.

### **Udvikling i aktiviteter og økonomiske forhold**

Selskabets resultat og økonomiske udvikling har indfriet forventningerne og anses for tilfredsstillende.

### **Den forventede udvikling**

Der budgetteres med et stigende aktivitetsniveau i 2016.

### **Begivenheder efter regnskabsårets udløb**

Efter regnskabsårets afslutning er der ikke indtruffet begivenheder, som vil kunne forrykke selskabets finansielle stilling væsentligt.



## **Anvendt regnskabspraksis**

---

Årsrapporten for Sunds Textiles A/S er aflagt i overensstemmelse med årsregnskabslovens bestemmelser for en mellemstor klasse C-virksomhed.

Årsrapporten er aflagt efter samme regnskabspraksis som sidste år og aflægges i danske kroner.

### **Generelt om indregning og måling**

I resultatopgørelsen indregnes indtægter i takt med, at de indtjenes. Herunder indregnes værdireguleringer af finansielle aktiver og forpligtelser. I resultatopgørelsen indregnes ligeledes alle omkostninger, herunder afskrivninger, nedskrivninger og hensatte forpligtelser samt tilbageførsler som følge af ændrede regnskabsmæssige skøn af beløb, der tidligere har været indregnet i resultatopgørelsen.

Aktiver indregnes i balancen, når det er sandsynligt, at fremtidige økonomiske fordele vil tilflyde selskabet, og aktivets værdi kan måles pålideligt.

Forpligtelser indregnes i balancen, når det er sandsynligt, at fremtidige økonomiske fordele vil fragå selskabet, og forpligtelsens værdi kan måles pålideligt.

Ved første indregning måles aktiver og forpligtelser til kostpris. Efterfølgende måles aktiver og forpligtelser som beskrevet nedenfor for hver enkelt regnskabspost.

Ved indregning og måling tages hensyn til forudsigelige tab og risici, der fremkommer inden årsrapporten aflægges, og som vedrører forhold, der eksisterede på balancedagen.

### **Omregning af fremmed valuta**

Transaktioner i fremmed valuta omregnes til transaktionsdagens kurs. Valutakursdifferencer, der opstår mellem transaktionsdagens kurs og kursen på betalingsdagen, indregnes i resultatopgørelsen som en finansiell post.

Tilgodehavender, gæld og andre monetære poster i fremmed valuta, som ikke er afregnet på balancedagen, omregnes til balancedagens valutakurs. Forskellen mellem balancedagens kurs og kursen på tidspunktet for tilgodehavendets eller gældens opståen indregnes i resultatopgørelsen under finansielle indtægter og omkostninger.

## **Resultatopgørelsen**

### **Bruttofortjeneste**

Bruttofortjeneste indeholder nettoomsætning, ændring i lagre af færdigvarer og varer under fremstilling, omkostninger til råvarer og hjælpematerialer samt eksterne omkostninger.

Nettoomsætning indregnes i resultatopgørelsen, såfremt levering og risikoovergang til køber har fundet sted inden årets udgang, og såfremt indtægten kan opgøres pålideligt og forventes modtaget. Nettoomsætningen indregnes eksklusive moms og afgifter og med fradrag af rabatter i forbindelse med salget.

## **Anvendt regnskabspraksis**

---

Vareforbrug omfatter omkostninger til køb af råvarer og hjælpematerialer med fradrag af rabatter samt årets forskydning i varebeholdningerne.

### **Personaleomkostninger**

Personaleomkostninger omfatter løn og gager, inklusive feriepenge og pensioner samt andre omkostninger til social sikring mv. til selskabets medarbejdere. I personaleomkostninger er fratrukket modtagne godtgørelser fra offentlige myndigheder.

### **Andre eksterne omkostninger**

Andre eksterne omkostninger omfatter omkostninger til distribution, salg, reklame, administration, lokaler, tab på debitorer og operationelle leasingomkostninger.

### **Af- og nedskrivninger**

Af- og nedskrivninger indeholder årets af- og nedskrivninger af materielle anlægsaktiver.

### **Finansielle poster**

Finansielle indtægter og omkostninger indeholder renteindtægter og renteomkostninger, realiserede og urealiserede kursgevinster og kurstab vedrørende værdipapirer, gæld og transaktioner i fremmed valuta samt rentetillæg og rentegodtgørelser ved skattebetaling. Finansielle indtægter og omkostninger indregnes med de beløb, der vedrører regnskabsåret.

### **Skat af årets resultat**

Årets skat, der består af årets aktuelle selskabsskat og ændring i udskudt skat, indregnes i resultatopgørelsen med den del, der kan henføres til årets resultat, og direkte i egenkapitalen med den del, der kan henføres til posteringer direkte på egenkapitalen.

Selskabet er omfattet af de danske regler om tvungen sambeskatning af moderselskabet og de danske dattervirksomheder.

Den aktuelle danske selskabsskat fordeles ved afregning af sambeskatningsbidrag mellem de sambeskatte virksomheder i forhold til disses skattepligtige indkomster. I tilknytning hertil modtager virksomheder med skattemæssigt underskud sambeskatningsbidrag fra virksomheder, der har kunnet anvende dette underskud (fuld fordeling).

## **Balancen**

### **Materielle anlægsaktiver**

Materielle anlægsaktiver måles til kostpris med fradrag af akkumulerede afskrivninger og nedskrivninger. Der afskrives ikke på grunde.

Afskrivningsgrundlaget er kostpris med fradrag af forventet restværdi efter afsluttet brugstid.

## Anvendt regnskabspraksis

---

Kostprisen omfatter anskaffelsesprisen samt omkostninger direkte tilknyttet anskaffelsen indtil det tidspunkt, hvor aktivet er klar til at blive taget i brug.

Der foretages lineære afskrivninger baseret på følgende vurdering af aktivernes forventede brugstider:

Bygninger	20 - 25 år
Produktionsanlæg og maskiner	5 - 10 år
Andre anlæg, driftsmateriel og inventar	3 - 5 år

Aktiver med en kostpris på under 50 t.kr. pr. enhed indregnes i anskaffelsesåret som omkostninger i resultatopgørelsen.

Fortjeneste eller tab ved afhændelse af materielle anlægsaktiver opgøres som forskellen mellem salgspris med fradrag af salgsomkostninger og den regnskabsmæssige værdi på salgstidspunktet. Fortjeneste eller tab indregnes i resultatopgørelsen under afskrivninger.

### Nedskrivning på anlægsaktiver

Den regnskabsmæssige værdi af såvel immaterielle som materielle anlægsaktiver vurderes årligt for indikationer på værdiforringelse, ud over det som udtrykkes ved afskrivning.

Foreligger der indikationer på værdiforringelse, foretages nedskrivningstest af hvert enkelt aktiv henholdsvis gruppe af aktiver. Der foretages nedskrivning til genindvindingsværdien, såfremt denne er lavere end den regnskabsmæssige værdi.

Som genindvindingsværdi anvendes den højeste værdi af nettosalgspris og kapitalværdi. Kapitalværdien opgøres som nutidsværdien af de forventede nettoindtægter fra anvendelsen af aktivet eller aktivgruppen.

### Leasingkontrakter

Leasingkontrakter vedrørende materielle anlægsaktiver, hvor selskabet har alle væsentlige risici og fordele forbundet med ejendomsretten (finansiel leasing), måles ved første indregning i balancen til laveste værdi af dagsværdi og nutidsværdien af de fremtidige leasingydelser. Ved beregning af nutidsværdien anvendes leasingaftalens interne rentefod eller en tilnærmet værdi for denne som diskonteringsfaktor. Finansielt leasede aktiver behandles herefter som øvrige tilsvarende materielle anlægsaktiver.

Leasingkontrakter betragtes som operationel leasing. Ydelser i forbindelse med operationel leasing og øvrige lejeaftaler indregnes i resultatopgørelsen over kontraktens løbetid. Selskabets samlede forpligtelse vedrørende operationelle leasingaftaler og lejeaftaler oplyses under eventualposter.

### Finansielle anlægsaktiver

#### Andre værdipapirer og kapitalandele

Værdipapirer, der er indregnet under anlægsaktiver, omfatter børsnoterede aktier, der måles til børskurs på balancedagen.

## **Anvendt regnskabspraksis**

---

### **Varebeholdninger**

Varebeholdninger måles til kostpris på grundlag af vejede gennemsnitspriser. Er nettorealiseringsværdien lavere end kostprisen, nedskrives til denne lavere værdi.

Kostpris for handelsvarer samt råvarer og hjælpematerialer omfatter anskaffelsespris med tillæg af hjemtagelsesomkostninger.

Kostpris for fremstillede færdigvarer og varer under fremstilling omfatter kostpris for råvarer, hjælpematerialer, direkte løn og indirekte produktionsomkostninger. Indirekte produktionsomkostninger indeholder indirekte materialer og løn samt vedligeholdelse af og afskrivning på maskiner, fabriksbygninger og udstyr, der benyttes i produktionsprocessen, samt omkostninger til fabriksadministration og fabriksledelse. Låneomkostninger indregnes ikke i kostprisen.

Nettorealiseringsværdien for varebeholdninger opgøres som salgssum med fradrag af såvel færdiggørelsesomkostninger som omkostninger, der afholdes for at effektuere salget. Nettorealiseringsværdien fastsættes under hensyntagen til omsættelighed, kurans og udvikling i forventet salgspris.

### **Tilgodehavender**

Tilgodehavender måles til amortiseret kostpris, hvilket sædvanligvis svarer til nominal værdi. Der nedskrives til nettorealiseringsværdien med henblik på at imødegå forventede tab.

### **Periodeafgrænsningsposter**

Periodeafgrænsningsposter, som er indregnet under aktiver, omfatter afholdte omkostninger vedrørende efterfølgende regnskabsår.

### **Værdipapirer og kapitalandele**

Værdipapirer, der er indregnet under omsætningsaktiver, omfatter børsnoterede aktier, der måles til dagsværdi (børskurs) på balancedagen.

### **Egenkapital - udbytte**

Udbytte, som forventes udbetalt for året, vises som en særskilt post under egenkapitalen. Foreslået udbytte indregnes som en forpligtelse på tidspunktet for vedtagelse på generalforsamlingen.

### **Selskabsskat og udskudt skat**

Aktuelle skattetilgodehavender og -forpligtelser indregnes i balancen med det beløb, der kan beregnes på grundlag af årets forventede skattepligtige indkomst reguleret for skat af tidligere års skattepligtige indkomster samt for betalte acontoskatter. Skattetilgodehavender og -forpligtelser præsenteres modregnet i det omfang, der er legal modregningsadgang, og posterne forventes afregnet netto eller samtidig.

Efter sambeskatningsreglerne hæfter Sunds Textiles A/S solidarisk og ubegrænset over for skattemyndighederne for selskabsskatter og kildeskatte på renter, royalties og udbytter opstået inden for sambeskatningskredsen.

## **Anvendt regnskabspraksis**

---

Udskudt skat er skatten af alle midlertidige forskelle mellem regnskabsmæssig og skattemæssig værdi af aktiver og forpligtelser opgjort på grundlag af den planlagte anvendelse af aktivet henholdsvis afvikling af forpligtelsen.

Udskudt skat måles på grundlag af de skatteregler og skattesatser, der med balancedagens lovgivning vil være gældende, når den udskudte skat forventes udløst som aktuel skat. Selskabsskatteprocenten vil i perioden fra 2014 til 2016 blive trinvist nedsat fra 25 % til 22 %, hvilket vil påvirke størrelsen af udskudte skatteforpligtelser og skatteaktiver. Medmindre en indregning med en anden skatteprocent end 22 vil medføre en væsentlig afvigelse i den forventede udskudte skatteforpligtelse eller skatteaktivet, indregnes udskudte skatteforpligtelser og skatteaktiver med 22 %.

### **Gældsforpligtelser**

Finansielle gældsforpligtelser indregnes ved lånoptagelse til det modtagne provenu med fradrag af afholdte transaktionsomkostninger. I efterfølgende perioder indregnes de finansielle forpligtelser til amortiseret kostpris svarende til den kapitaliserede værdi ved anvendelse af den effektive rente, således at forskellen mellem provenuet og den nominelle værdi indregnes i resultatopgørelsen over låneperioden.

Andre gældsforpligtelser måles til amortiseret kostpris, hvilket sædvanligvis svarer til nominal værdi.

### **Periodeafgrænsningsposter**

Under periodeafgrænsningsposter indregnes modtagne betalinger vedrørende indtægter i de efterfølgende år.

### **Pengestrømsopgørelse**

Pengestrømsopgørelsen viser selskabets pengestrømme for året fordelt på driftsaktivitet, investeringsaktivitet og finansieringsaktivitet for året, årets forskydning i likvider samt likvider ved årets begyndelse og afslutning.

#### **Pengestrømme fra driftsaktivitet**

Pengestrømme fra driftsaktivitet opgøres som årets resultat reguleret for ikke-kontante driftsposter, ændring i driftskapital samt betalt selskabsskat.

#### **Pengestrømme fra investeringsaktivitet**

Pengestrømme fra investeringsaktivitet omfatter betaling i forbindelse med køb og salg af anlægsaktiver.

#### **Pengestrømme fra finansieringsaktivitet**

Pengestrømme fra finansieringsaktivitet omfatter ændringer i størrelse eller sammensætning af selskabskapital og omkostninger forbundet hermed. Herudover omfatter pengestrømmene optagelse af lån, afdrag på rentebærende gæld og betaling af udbytte til selskabsdeltagere.

## **Anvendt regnskabspraksis**

---

### **Likvider**

Likvider omfatter likvide beholdninger med fradrag af kortfristet gæld til pengeinstitutter.

**Resultatopgørelse 1. januar - 31. december**

<u>Note</u>	<u>2015</u>	<u>2014</u>
<b>Bruttofortjeneste</b>	<b>34.951.300</b>	<b>33.317.537</b>
1 Personaleomkostninger	-12.082.834	-11.552.968
Afskrivninger af materielle anlægsaktiver	-1.515.254	-1.244.559
<b>Driftsresultat</b>	<b>21.353.212</b>	<b>20.520.010</b>
Andre finansielle indtægter fra tilknyttede virksomheder	1.963.614	1.777.071
Andre finansielle indtægter	10.164	0
Andre finansielle omkostninger	-985.777	-1.237.663
<b>Resultat før skat</b>	<b>22.341.213</b>	<b>21.059.418</b>
2 Skat af årets resultat	-5.278.348	-5.141.752
<b>Årets resultat</b>	<b>17.062.865</b>	<b>15.917.666</b>
<b>Forslag til resultatdisponering:</b>		
Udbytte for regnskabsåret	17.000.000	15.900.000
Overføres til overført resultat	62.865	17.666
<b>Disponeret i alt</b>	<b>17.062.865</b>	<b>15.917.666</b>

**Balance 31. december**

<b>Aktiver</b>		<u>2015</u>	<u>2014</u>
<u>Note</u>			
<b>Anlægsaktiver</b>			
3	Grunde og bygninger	5.163.452	6.240.919
3	Produktionsanlæg og maskiner	261.579	440.838
3	Andre anlæg, driftsmateriel og inventar	1.091.952	1.421.224
	Materielle anlægsaktiver i alt	<u>6.516.983</u>	<u>8.102.981</u>
	<b>Anlægsaktiver i alt</b>	<u><b>6.516.983</b></u>	<u><b>8.102.981</b></u>
<b>Omsætningsaktiver</b>			
	Råvarer og hjælpematerialer	26.286.678	22.063.452
	Varer under fremstilling	3.162.952	3.891.250
	Fremstillede færdigvarer og handelsvarer	13.205.199	11.015.017
	Forudbetalinger for varer	6.358.261	5.195.762
	Varebeholdninger i alt	<u>49.013.090</u>	<u>42.165.481</u>
	Tilgodehavender fra salg og tjenesteydelser	11.114.170	14.658.878
	Tilgodehavender hos tilknyttede virksomheder	81.463.934	81.485.507
	Andre tilgodehavender	76.956	52.875
	Periodeafgrænsningsposter	1.497.004	1.287.849
	Tilgodehavender i alt	<u>94.152.064</u>	<u>97.485.109</u>
	Andre værdipapirer og kapitalandele	37.453	37.537
	Værdipapirer i alt	<u>37.453</u>	<u>37.537</u>
	Likvide beholdninger	4.842	1.810.084
	<b>Omsætningsaktiver i alt</b>	<u><b>143.207.449</b></u>	<u><b>141.498.211</b></u>
	<b>Aktiver i alt</b>	<u><b>149.724.432</b></u>	<u><b>149.601.192</b></u>



**Balance 31. december**

<b>Passiver</b>		
<u>Note</u>	<u>2015</u>	<u>2014</u>
<b>Egenkapital</b>		
4 Virksomhedskapital	70.000.000	70.000.000
5 Overført resultat	4.119.481	4.056.616
6 Foreslået udbytte for regnskabsåret	17.000.000	15.900.000
<b>Egenkapital i alt</b>	<b><u>91.119.481</u></b>	<b><u>89.956.616</u></b>
<b>Hensatte forpligtelser</b>		
Hensættelser til udskudt skat	<u>262.538</u>	<u>412.173</u>
<b>Hensatte forpligtelser i alt</b>	<b><u>262.538</u></b>	<b><u>412.173</u></b>
<b>Gældsforpligtelser</b>		
7 Gæld til realkreditinstitutter	5.199.706	5.750.677
8 Gæld til kreditinstitutter i øvrigt	<u>20.137.291</u>	<u>20.874.428</u>
Langfristede gældsforpligtelser i alt	<u>25.336.997</u>	<u>26.625.105</u>
Kortfristet del af langfristet gæld	5.283.235	3.009.561
Gæld til pengeinstitutter	9.460.345	13.678.227
Leverandører af varer og tjenesteydelser	4.199.097	3.905.089
Gæld til tilknyttede virksomheder	1.973.669	414.532
9 Selskabsskat	5.427.983	4.962.279
Anden gæld	6.539.952	6.516.475
Periodeafgrænsningsposter	<u>121.135</u>	<u>121.135</u>
Kortfristede gældsforpligtelser i alt	<u>33.005.416</u>	<u>32.607.298</u>
<b>Gældsforpligtelser i alt</b>	<b><u>58.342.413</u></b>	<b><u>59.232.403</u></b>
<b>Passiver i alt</b>	<b><u>149.724.432</u></b>	<b><u>149.601.192</u></b>
<b>10 Pantsætninger og sikkerhedsstillelser</b>		
<b>11 Eventualposter</b>		
<b>12 Nærtstående parter</b>		

## Pengestrømsopgørelse 1. januar - 31. december

<u>Note</u>	<u>2015</u>	<u>2014</u>
Årets resultat	17.062.865	15.917.666
13 Reguleringer	5.784.172	5.836.811
14 Ændring i driftskapital	<u>-1.637.943</u>	<u>-17.909.903</u>
Pengestrømme fra drift før finansielle poster	21.209.094	3.844.574
Renteindbetalinger og lignende	1.973.780	1.777.069
Renteudbetalinger og lignende	<u>-985.693</u>	<u>-1.240.098</u>
Pengestrøm fra ordinær drift	22.197.181	4.381.545
Betalt selskabsskat	<u>-4.962.279</u>	<u>-1.277.931</u>
<b>Pengestrømme fra driftsaktivitet</b>	<b><u>17.234.902</u></b>	<b><u>3.103.614</u></b>
Køb af materielle anlægsaktiver	-107.443	-792.073
Salg af materielle anlægsaktiver	<u>199.615</u>	<u>335.827</u>
<b>Pengestrømme fra investeringsaktivitet</b>	<b><u>92.172</u></b>	<b><u>-456.246</u></b>
Optagelse af langfristet gæld	5.221.007	5.832.513
Afdrag på langfristet gæld	-4.235.441	-5.122.977
Betalt udbytte	<u>-15.900.000</u>	<u>-7.700.000</u>
<b>Pengestrømme fra finansieringsaktivitet</b>	<b><u>-14.914.434</u></b>	<b><u>-6.990.464</u></b>
<b>Ændring i likvider</b>	<b>2.412.640</b>	<b>-4.343.096</b>
Likvider 1. januar 2015	<u>-11.868.143</u>	<u>-7.525.047</u>
<b>Likvider 31. december 2015</b>	<b><u>-9.455.503</u></b>	<b><u>-11.868.143</u></b>
<b>Likvider</b>		
Likvide beholdninger	4.842	1.810.084
Kortfristet gæld til pengeinstitutter	<u>-9.460.345</u>	<u>-13.678.227</u>
<b>Likvider 31. december 2015</b>	<b><u>-9.455.503</u></b>	<b><u>-11.868.143</u></b>

## Noter

	2015	2014	
<b>1. Personalemkostninger</b>			
Lønninger og gager	10.770.228	10.203.423	
Personalemkostninger i øvrigt	1.312.606	1.349.545	
	<u>12.082.834</u>	<u>11.552.968</u>	
Gennemsnitligt antal beskæftigede medarbejdere	<u>19</u>	<u>19</u>	
<b>2. Skat af årets resultat</b>			
Skat af årets resultat	5.427.983	4.962.279	
Årets regulering af udskudt skat	-149.635	179.473	
	<u>5.278.348</u>	<u>5.141.752</u>	
<b>3. Materielle anlægsaktiver</b>			
	<b>Grunde og bygninger</b>	<b>Produktions-anlæg og maskiner</b>	<b>Andre anlæg, driftsmateriel og inventar</b>
Kostpris 1. januar 2015	49.873.067	510.844	6.339.676
Tilgang	0	0	107.443
Afgang	0	-165.868	-125.000
<b>Kostpris 31. december 2015</b>	<u>49.873.067</u>	<u>344.976</u>	<u>6.322.119</u>
Af- og nedskrivninger 1. januar 2015	43.632.148	70.006	4.918.452
Årets afskrivninger	1.077.467	21.888	396.092
Tilbageførsel af af- og nedskrivninger på afhændede aktiver	0	-8.497	-84.377
<b>Af- og nedskrivninger 31. december 2015</b>	<u>44.709.615</u>	<u>83.397</u>	<u>5.230.167</u>
<b>Regnskabsmæssig værdi 31. december 2015</b>	<u>5.163.452</u>	<u>261.579</u>	<u>1.091.952</u>
Ejendomsvurdering 1. oktober 2015	<u>60.500.000</u>		

## Noter

	<u>31/12 2015</u>	<u>31/12 2014</u>
<b>4. Virksomhedskapital</b>		
Virksomhedskapital 1. januar 2015	70.000.000	70.000.000
	<b>70.000.000</b>	<b>70.000.000</b>
<p>Aktiekapitalen består af aktier a 1.000 kr. og multipla heraf. Kapitalen er ikke opdelt i klasser.</p>		
<b>5. Overført resultat</b>		
Overført resultat 1. januar 2015	4.056.616	4.038.950
Årets overførte overskud eller underskud	62.865	17.666
	<b>4.119.481</b>	<b>4.056.616</b>
<b>6. Foreslået udbytte for regnskabsåret</b>		
Udbytte 1. januar 2015	15.900.000	7.700.000
Udloddet udbytte	-15.900.000	-7.700.000
Udbytte for regnskabsåret	17.000.000	15.900.000
	<b>17.000.000</b>	<b>15.900.000</b>
<b>7. Gæld til realkreditinstitutter</b>		
Gæld til realkreditinstitut	5.739.083	6.284.952
	5.739.083	6.284.952
Heraf forfalder inden for 1 år	-539.377	-534.275
	<b>5.199.706</b>	<b>5.750.677</b>
Andel af gæld, der forfalder efter 5 år	3.033.106	3.590.464
<b>8. Gæld til kreditinstitutter i øvrigt</b>		
Bankgæld, garanteret af Eksport Kredit Fonden, anlægslån	24.881.149	23.349.714
	24.881.149	23.349.714
Heraf forfalder inden for 1 år	-4.743.858	-2.475.286
	<b>20.137.291</b>	<b>20.874.428</b>
Andel af gæld, der forfalder efter 5 år	3.324.372	4.903.354

**Noter**

	<u>31/12 2015</u>	<u>31/12 2014</u>
<b>9. Skyldig selskabsskat</b>		
Skyldig selskabsskat 1. januar 2015	4.962.279	1.277.931
Betalt selskabsskat vedrørende sidste år	-4.962.279	-1.277.931
Beregnet selskabsskat for indeværende år	<u>5.427.983</u>	<u>4.962.279</u>
	<u>5.427.983</u>	<u>4.962.279</u>

**10. Pantsætninger og sikkerhedsstillelser**

Til sikkerhed for gæld til realkreditinstitutter, 5.739 t.kr. er der givet pant i grunde og bygninger, hvis regnskabsmæssige værdi pr. 31. december 2015 udgør 5.163 t.kr.

Selskabet har deponeret ejerpantebreve på i alt 19.719 t.kr. til sikkerhed for gæld til bank og EKF. Ejerpantebrevene giver pant i ovenstående grunde og bygninger.

Sunds Textiles A/S har afgivet selvskyldnerkaution overfor moderselskabets engagement med pengeinstitut, der pr. 31. december 2014 udgjorde 79 tkr.

**11. Eventualposter****Eventualforpligtelser****Operationel leasing**

Selskabet har indgået operationelle leasingkontrakter med en restløbetid på 11-20 måneder og en samlet restleasingydelse på 433 t.kr.

**Sambeskatning**

Selskabet indgår i den nationale sambeskatning med PVN Holding A/S som administrationsselskab og hæfter ubegrænset og solidarisk med de øvrige sambeskattede selskaber for den samlede selskabsskat.

Selskabet hæfter ubegrænset og solidarisk med de øvrige sambeskattede selskaber for eventuelle forpligtelser til at indeholde kildeskat på udbytter.

**Noter**

---

**12. Nærtstående parter****Transaktioner**

Transaktioner med nærtstående parter er foregået på markedsmæssige vilkår.

**Ejerforhold**

Selskabskapitalen ejes af PVN Holding A/S, Navervej 3, 7451 Sunds

	<u>2015</u>	<u>2014</u>
<b>13. Reguleringer</b>		
Af- og nedskrivninger af materielle og immaterielle anlægsaktiver	1.493.825	1.234.467
Andre finansielle indtægter	-1.973.778	-1.777.071
Andre finansielle omkostninger	985.777	1.237.663
Skat af årets resultat	<u>5.278.348</u>	<u>5.141.752</u>
	<u><b>5.784.172</b></u>	<u><b>5.836.811</b></u>
<b>14. Ændring i driftskapital</b>		
Ændring i varebeholdninger	-6.847.609	-5.001.153
Ændring i tilgodehavender	3.333.045	-14.791.383
Ændring i leverandørgæld og anden gæld	<u>1.876.621</u>	<u>1.882.633</u>
	<u><b>-1.637.943</b></u>	<u><b>-17.909.903</b></u>