

# EbroFrost Denmark A/S

Ringvej 14, DK-5853 Ørbæk

CVR-nr./CVR no. 15 73 62 40

## Årsrapport 2022

Annual report 2022

Godkendt på selskabets ordinære generalforsamling den 16. juni 2023  
Approved at the Company's annual general meeting on 16 June 2023

Dirigent:  
Chair of the meeting:

  
.....  
Jørgen Dahl

Dette dokument indeholder en oversættelse af den originale danske tekst. I tilfælde af uoverensstemmelse mellem den originale danske tekst og oversættelsen er den originale danske tekst gældende.

The English text is a translation of the original Danish text. The original Danish text is the governing text for all purposes, and in case of any discrepancy, the Danish wording will be applicable.

**Indhold**  
Contents

<b>Ledelsespåtegning</b> Statement by the Board of Directors and the Executive Board	2
<b>Den uafhængige revisors revisionspåtegning</b> Independent auditor's report	3
<b>Ledelsesberetning</b> Management's review	7
<b>Årsregnskab 1. januar - 31. december</b> Financial statements 1 January - 31 December	11
<b>Resultatopgørelse</b> Income statement	11
<b>Balance</b> Balance sheet	12
<b>Egenkapitalopgørelse</b> Statement of changes in equity	14
<b>Pengestrømsopgørelse</b> Cash flow statement	15
<b>Noter</b> Notes to the financial statements	16

## Ledelsespåtegning

Statement by the Board of Directors and the Executive Board

Bestyrelse og direktion har dags dato behandlet og godkendt årsrapporten for EbroFrost Denmark A/S for regnskabsåret 1. januar - 31. december 2022.

Årsrapporten aflægges i overensstemmelse med årsregnskabsloven.

Det er vores opfattelse, at årsregnskabet giver et retvisende billede af selskabets aktiver, passiver og finansielle stilling pr. 31. december 2022 samt af resultatet af selskabets aktiviteter og pengestrømme for regnskabsåret 1. januar - 31. december 2022.

Det er endvidere vores opfattelse, at ledelsesberetningen indeholder en retvisende redegørelse for de forhold, beretningen omhandler.

Årsrapporten indstilles til generalforsamlingens godkendelse.

Ørbæk, den 16. juni 2023

Ørbæk, 16 June 2023

Direktion:/Executive Board:



Kim Kirkeby

Today, the Board of Directors and the Executive Board have discussed and approved the annual report of EbroFrost Denmark A/S for the financial year 1 January - 31 December 2022.


The annual report is prepared in accordance with the Danish Financial Statements Act.

In our opinion, the financial statements give a true and fair view of the financial position of the Company at 31 December 2022 and of the results of the Company's operations and cash flows for the financial year 1 January - 31 December 2022.


Further, in our opinion, the Management's review gives a fair review of the matters discussed in the Management's review.

We recommend that the annual report be approved at the annual general meeting.


Bestyrelse/Board of Directors:



Stephan Keck  
formand/Chair



Pablo Albendea Solis



Rafael Angel Lopez  
Relimpio

## Den uafhængige revisors revisionspåtegning

Independent auditor's report

Til kapitalejerne i EbroFrost Denmark A/S

### Konklusion

Vi har revideret årsregnskabet for EbroFrost Denmark A/S for regnskabsåret 1. januar - 31. december 2022, der omfatter resultatopgørelse, balance, egenkapitalopgørelse, pengestrømsopgørelse og noter, herunder anvendt regnskabspraksis. Årsregnskabet udarbejdes efter årsregnskabsloven.

Det er vores opfattelse, at årsregnskabet giver et retvisende billede af selskabets aktiver, passiver og finansielle stilling pr. 31. december 2022 samt af resultatet af selskabets aktiviteter og pengestrømme for regnskabsåret 1. januar - 31. december 2022 i overensstemmelse med årsregnskabsloven.

### Grundlag for konklusion

Vi har udført vores revision i overensstemmelse med internationale standarder om revision og de yderligere krav, der er gældende i Danmark. Vores ansvar ifølge disse standarder og krav er nærmere beskrevet i revisionspåtegningens afsnit "Revisors ansvar for revisionen af årsregnskabet". Det er vores opfattelse, at det opnåede revisionsbevis er tilstrækkeligt og egnet som grundlag for vores konklusion.

### Uafhængighed

Vi er uafhængige af selskabet i overensstemmelse med International Ethics Standards Board for Accountants' internationale retningslinjer for revisors etiske adfærd (IESBA Code) og de yderligere etiske krav, der er gældende i Danmark, ligesom vi har opfyldt vores øvrige etiske forpligtelser i henhold til disse krav og IESBA Code.

### Ledelsens ansvar for årsregnskabet

Ledelsen har ansvaret for udarbejdelsen af et årsregnskab, der giver et retvisende billede i overensstemmelse med årsregnskabsloven. Ledelsen har endvidere ansvaret for den interne kontrol, som ledelsen anser for nødvendig for at udarbejde et årsregnskab uden væsentlig fejlinformation, uanset om denne skyldes besvigelser eller fejl.

To the shareholders of EbroFrost Denmark A/S

### Opinion

We have audited the financial statements of EbroFrost Denmark A/S for the financial year 1 January - 31 December 2022, which comprise income statement, balance sheet, statement of changes in equity, cash flow statement and notes, including accounting policies. The financial statements are prepared in accordance with the Danish Financial Statements Act.

In our opinion, the financial statements give a true and fair view of the financial position of the Company at 31 December 2022 and of the results of the Company's operations as well as the cash flows for the financial year 1 January - 31 December 2022 in accordance with the Danish Financial Statements Act.

### Basis for opinion

We conducted our audit in accordance with International Standards on Auditing (ISAs) and the additional requirements applicable in Denmark. Our responsibilities under those standards and requirements are further described in the "Auditor's responsibilities for the audit of the financial statements" section of our report. We believe that the audit evidence we have obtained is sufficient and appropriate to provide a basis for our opinion.

### Independence

We are independent of the Company in accordance with the International Ethics Standards Board for Accountants' International Code of Ethics for Professional Accountants (IESBA Code) and the additional ethical requirements applicable in Denmark, and we have fulfilled our other ethical responsibilities in accordance with these requirements and the IESBA Code.

### Management's responsibilities for the financial statements

Management is responsible for the preparation of financial statements that give a true and fair view in accordance with the Danish Financial Statements Act and for such internal control as Management determines is necessary to enable the preparation of financial statements that are free from material misstatement, whether due to fraud or error.

## Den uafhængige revisors revisionspåtegning

Independent auditor's report

Ved udarbejdelsen af årsregnskabet er ledelsen ansvarlig for at vurdere selskabets evne til at fortsætte driften; at oplyse om forhold vedrørende fortsat drift, hvor dette er relevant; samt at udarbejde årsregnskabet på grundlag af regnskabsprincippet om fortsat drift, medmindre ledelsen enten har til hensigt at likvidere selskabet, indstille driften eller ikke har andet realistisk alternativ end at gøre dette.

### Revisors ansvar for revisionen af årsregnskabet

Vores mål er at opnå høj grad af sikkerhed for, om årsregnskabet som helhed er uden væsentlig fejlinformation, uanset om denne skyldes besvigelser eller fejl, og at afgive en revisionspåtegning med en konklusion. Høj grad af sikkerhed er et højt niveau af sikkerhed, men er ikke en garanti for, at en revision, der udføres i overensstemmelse med internationale standarder om revision og de yderligere krav, der er gældende i Danmark, altid vil afdække væsentlig fejlinformation, når sådan findes. Fejlinformationer kan opstå som følge af besvigelser eller fejl og kan betragtes som væsentlige, hvis det med rimelighed kan forventes, at de enkeltvis eller samlet har indflydelse på de økonomiske beslutninger, som regnskabsbrugere træffer på grundlag af årsregnskabet.

Som led i en revision, der udføres i overensstemmelse med internationale standarder om revision og de yderligere krav, der er gældende i Danmark, foretager vi faglige vurderinger og opretholder professionel skepsis under revisionen. Herudover:

Identificerer og vurderer vi risikoen for væsentlig fejlinformation i årsregnskabet, uanset om denne skyldes besvigelser eller fejl, udformer og udfører revisionshandlinger som reaktion på disse risici samt opnår revisionsbevis, der er tilstrækkeligt og egnet til at danne grundlag for vores konklusion. Risikoen for ikke at opdage væsentlig fejlinformation forårsaget af besvigelser er højere end ved væsentlig fejlinformation forårsaget af fejl, idet besvigelser kan omfatte sammensværgelser, dokumentfalsk, bevidste udeladelser, vildledning eller tilsidesættelse af intern kontrol.

Opnår vi forståelse af den interne kontrol med relevans for revisionen for at kunne udforme revisionshandlinger, der er passende efter omstændighederne, men ikke for at kunne udtrykke en konklusion om effektiviteten af selskabets interne kontrol.

In preparing the financial statements, Management is responsible for assessing the Company's ability to continue as a going concern, disclosing, as applicable, matters related to going concern and using the going concern basis of accounting in preparing the financial statements unless Management either intends to liquidate the Company or to cease operations, or has no realistic alternative but to do so.

### Auditor's responsibilities for the audit of the financial statements

Our objectives are to obtain reasonable assurance as to whether the financial statements as a whole are free from material misstatement, whether due to fraud or error and to issue an auditor's report that includes our opinion. Reasonable assurance is a high level of assurance, but is not a guarantee that an audit conducted in accordance with ISAs and the additional requirements applicable in Denmark will always detect a material misstatement when it exists. Misstatements can arise from fraud or error and are considered material if, individually or in the aggregate, they could reasonably be expected to influence the economic decisions of users taken on the basis of the financial statements.

As part of an audit conducted in accordance with ISAs and the additional requirements applicable in Denmark, we exercise professional judgement and maintain professional scepticism throughout the audit. We also:

Identify and assess the risks of material misstatement of the financial statements, whether due to fraud or error, design and perform audit procedures responsive to those risks and obtain audit evidence that is sufficient and appropriate to provide a basis for our opinion. The risk of not detecting a material misstatement resulting from fraud is higher than for one resulting from error as fraud may involve collusion, forgery, intentional omissions, misrepresentations or the override of internal control.

Obtain an understanding of internal control relevant to the audit in order to design audit procedures that are appropriate in the circumstances, but not for the purpose of expressing an opinion on the effectiveness of the Company's internal control.

## Den uafhængige revisors revisionspåtegning

Independent auditor's report

Tager vi stilling til, om den regnskabspraksis, som er anvendt af ledelsen, er passende, samt om de regnskabsmæssige skøn og tilknyttede oplysninger, som ledelsen har udarbejdet, er rimelige.

Konkluderer vi, om ledelsens udarbejdelse af årsregnskabet på grundlag af regnskabsprincippet om fortsat drift er passende, samt om der på grundlag af det opnåede revisionsbevis er væsentlig usikkerhed forbundet med begivenheder eller forhold, der kan skabe betydelig tvivl om selskabets evne til at fortsætte driften. Hvis vi konkluderer, at der er en væsentlig usikkerhed, skal vi i vores revisionspåtegning gøre opmærksom på oplysninger herom i årsregnskabet eller, hvis sådanne oplysninger ikke er tilstrækkelige, modificere vores konklusion. Vores konklusion er baseret på det revisionsbevis, der er opnået frem til datoen for vores revisionspåtegning. Fremtidige begivenheder eller forhold kan dog medføre, at selskabet ikke længere kan fortsætte driften.

Tager vi stilling til den samlede præsentation, struktur og indhold af årsregnskabet, herunder noteoplysningerne, samt om årsregnskabet afspejler de underliggende transaktioner og begivenheder på en sådan måde, at der gives et retvisende billede heraf.

Vi kommunikerer med den øverste ledelse om bl.a. det planlagte omfang og den tidsmæssige placering af revisionen samt betydelige revisionsmæssige observationer, herunder eventuelle betydelige mangler i intern kontrol, som vi identificerer under revisionen.

### Udtalelse om ledelsesberetningen

Ledelsen er ansvarlig for ledelsesberetningen.

Vores konklusion om årsregnskabet omfatter ikke ledelsesberetningen, og vi udtrykker ingen form for konklusion med sikkerhed om ledelsesberetningen.

I tilknytning til vores revision af årsregnskabet er det vores ansvar at læse ledelsesberetningen og i den forbindelse overveje, om ledelsesberetningen er væsentligt inkonsistent med årsregnskabet eller vores viden opnået ved revisionen eller på anden måde synes at indeholde væsentlig fejlinformation.

Evaluate the appropriateness of accounting policies used and the reasonableness of accounting estimates and related disclosures made by Management.

Conclude on the appropriateness of Management's use of the going concern basis of accounting in preparing the financial statements and, based on the audit evidence obtained, whether a material uncertainty exists related to events or conditions that may cast significant doubt on the Company's ability to continue as a going concern. If we conclude that a material uncertainty exists, we are required to draw attention in our auditor's report to the related disclosures in the financial statements or, if such disclosures are inadequate, to modify our opinion. Our conclusions are based on the audit evidence obtained up to the date of our auditor's report. However, future events or conditions may cause the Company to cease to continue as a going concern.

Evaluate the overall presentation, structure and contents of the financial statements, including the note disclosures, and whether the financial statements represent the underlying transactions and events in a manner that gives a true and fair view.

We communicate with those charged with governance regarding, among other matters, the planned scope and timing of the audit and significant audit findings, including any significant deficiencies in internal control that we identify during our audit.

### Statement on the Management's review

Management is responsible for the Management's review.

Our opinion on the financial statements does not cover the Management's review, and we do not express any form of assurance conclusion thereon.

In connection with our audit of the financial statements, our responsibility is to read the Management's review and, in doing so, consider whether the Management's review is materially inconsistent with the financial statements or our knowledge obtained during the audit, or otherwise appears to be materially misstated.

## Den uafhængige revisors revisionspåtegning

Independent auditor's report

Vores ansvar er derudover at overveje, om ledelsesberetningen indeholder krævede oplysninger i henhold til årsregnskabsloven.

Baseret på det udførte arbejde er det vores opfattelse, at ledelsesberetningen er i overensstemmelse med årsregnskabet og er udarbejdet i overensstemmelse med årsregnskabslovens krav. Vi har ikke fundet væsentlig fejlinformation i ledelsesberetningen.

Moreover, it is our responsibility to consider whether the Management's review provides the information required under the Danish Financial Statements Act.

Based on the work we have performed, we conclude that the Management's review is in accordance with the financial statements and has been prepared in accordance with the requirements of the Danish Financial Statement Act. We did not identify any material misstatement of the Management's review.

Odense, den 16. juni 2023

Odense, 16 June 2023

EY Godkendt Revisionspartnerselskab

CVR-nr. 30 70 02 28



Michael Sig  
statsaut. revisor  
State Authorised Public Accountant  
mne34110

## Ledelsesberetning

Management's review

## Oplysninger om selskabet

Company details

Navn/Name	EbroFrost Denmark A/S
Adresse, postnr., by/Address, Postal code, City	Ringvej 14, DK-5853 Ørbæk
CVR-nr./CVR no.	15 73 62 40
Stiftet/Established	1. august 1992/1 August 1992
Hjemstedskommune/Registered office	Nyborg
Regnskabsår/Financial year	1. januar - 31. december/1 January - 31 December
Bestyrelse/Board of Directors	Stephan Keck, formand/Chair Pablo Albendea Solis Rafael Angel Lopez Relimpio
Direktion/Executive Board	Kim Kirkeby
Revision/Auditors	EY Godkendt Revisionspartnerselskab Cortex Park Vest 3, 5230 Odense M
Bankforbindelse/Bankers	Jyske Bank Mageløs 8, Mageløs 8, 5100 Odense C, Denmark



## Ledelsesberetning

Management's review

### Hoved- og nøgletal

Financial highlights

DKK'000	2022	2021	2020	2019	2018
<b>Hovedtal</b>					
Key figures					
Resultat af primær drift Operating profit/loss	13.304	12.739	23.037	21.611	15.593
Resultat før af- og nedskrivninger, finansielle poster og skat (EBITDA)					
Earnings before interest, Taxes and amortisation (EBITDA)	38.600	34.663	40.273	37.515	36.977
Resultat af finansielle poster Net financials	-825	-533	-551	-206	-251
Årets resultat Profit for the year	11.187	10.019	18.587	17.467	12.109
<b>Balancesum</b>					
Total assets					
Investeringer i materielle anlægsaktiver	4.630	94.638	77.225	24.906	26.313
Investments in property, plant and equipment					
Egenkapital Equity	162.358	151.171	148.592	137.455	127.448
<b>Nøgletal</b>					
Financial ratios					
Afkastningsgrad Return on assets	5,8 %	5,6 %	12,0 %	13,8 %	10,8 %
Soliditetsgrad Equity ratio	71,0 %	65,6 %	66,9 %	85,4 %	84,3 %
Egenkapitalforrentning Return on equity	7,1 %	6,7 %	13,0 %	13,2 %	9,7 %
<b>Gennemsnitligt antal fuldtidsbe- skæftigede</b>					
Average number of full-time employees					
	59	55	49	49	41

Der henvises til definitioner og begreber under anvendt regnskabspraksis.

For terms and definitions, please see the accounting policies.

## Ledelsesberetning

Management's review

### Virksomhedens væsentligste aktiviteter

Selskabets virksomhedsgrundlag er udvikling, produktion og salg af kogte løsfrosne ris og pasta til brug i færdigretter. Selskabet har opnået en førende position som leverandør til den europæiske fødevarerindustri.

### Udvikling i aktiviteter og økonomiske forhold

Årets resultat udgør 11.187 t.kr. Årets resultat foreslås disponeret som beskrevet i note 13.

2022 har været et turbulent år som følge af uforudsigelige energi omkostninger, stigende materialepriser, eftervirkningen af COVID-19 samt krigen i Ukraine. Situationen stabiliserede sig heldigvis sidst på året og sammen med de nødvendige tiltag, der blev sat i gang for at afbøde de stigende omkostninger, kom selskabet ud med et resultat på niveau med 2021.

### Produktudvikling

Der udvikles konstant nye produkter tilpasset markedets stigende udbud af forskellige frosne færdigretter. Selskabet har, for at opfylde disse særlige kundeønsker, udviklet speciel teknologi og fleksibilitet, der understøtter selskabets konkurrencekraft. Omkostningerne hertil udgiftsføres løbende i resultatopgørelsen.

### Investeringer

De samlede investeringer i materielle anlægsaktiver i 2022 udgør 4.630 t.kr.

### Kapitalberedskab

Selskabets balancesum udgør 228.749 t.kr. Egenkapitalen udgør pr. 31. december 2022 70,9 % af den samlede balancesum.

Selskabets likvide beholdninger udgør 1.454 t.kr. Likviditetsberedskabet vurderes som værende tilfredsstillende.

### Business review

The Company's core business is development, production and sale of pre-cooked deep frozen rice and pasta for ready-made dishes. The Company has achieved a leading position as supplier to the Euro-pean food industry.

### Financial review

The profit for the year amounts to DKK 11.187 thousand. The profit for the year is proposed to be allocated as described in note 13.

The year 2022 was a tumultuous year due to unpredictable energy expenses, increasing prices on raw materials, aftermath of the COVID-19 pandemic and the war in Ukraine. Luckily, the situation stabilised towards the end of the year, and together with the measures taken to address the increasing costs, the Company reported results of operation in line with 2021.

### Product development

New products are continuously developed in order to adapt to the increasing supply of various kinds of frozen ready-to-eat meals. To fulfil these special customer wishes, the Company has developed a special technology and flexibility, which support the Company's competitive power. The related costs are currently recognised in the income statement.

### Investments

The investments in property, plant and equipment amounted to DKK 4.630 thousand in 2022.

### Financial resources

Total assets amount to DKK 228.749 thousand. Equity at 31 December 2022 representd 70,9 % of the balance sheet total.

Cash and cash equivalents amounts to DKK 1.454 thousand. The financial resources are assessed as being satisfactory.

## Ledelsesberetning

Management's review

### Videnressourcer

Da selskabets produktion er baseret på avancerede, automatiske processer og systemer, tilstræbes det at knytte og fastholde kompetente specialister til virksomheden og sikre, at deres viden gennem passende efteruddannelse holdes ved lige.

#### Kvalitet og fødevarerikkerhed

Virksomheden ønsker til stadighed at levere produkter på allerhøjeste kvalitets- og fødevarerikkerhedsmæssige niveau. Dette niveau opretholdes igennem et detaljeret kvalitetsstyringsystem samt omfattende rengørings- og hygiejneprogrammer i produktionen, som kontrolleres af eksterne akkrediterede laboratorier.

Virksomheden er certificeret efter BRC, ligesom virksomheden er autoriseret til at producere økologiske produkter.

### Finansielle risici og brug af finansielle instrumenter

#### Finansielle risici

Den finansielle risiko imødegås af selskabets soliditet og likvide beredskab. Valutarisikoen er begrænset, idet størstedelen af køb og salg foregår i euro. Dog foretages der også transaktioner i USD og GBP. Valutarisici hedges ikke.

### Begivenheder efter balancedagen

Der er fra balancedagen og frem til i dag ikke indtrådt forhold, som forrykker vurderingen af årsrapporten.

### Forventet udvikling

År 2023 forventes at blive lige så uforsigeligt som 2022, både med hensyn til råvarepriser, fragtpriiser og energipriiser. Selskabet forventer dog til at en vis grad at kunne kompensere for eventuelle prisstigninger med højere salgspriser. Men der vil hele tiden være et vist efterslæb.

Der forventes en øget produktionsvolumen på pastalinjerne som vil give en god vækst i selskabets omsætning, der sammen med et øget fokus på produktudvikling og produktion vil være med til at styrke indtjeningen.

Virksomheden forventer et resultat efter skat for 2023 i niveauet 10-20 mio. kr.

### Knowledge resources

The Company's production is based on advanced, automated processes and systems. Efforts are therefore made to attract and keep competent specialists in the Company and to ensure that their knowledge is kept up-to-date through appropriate training.

#### Quality and food safety

The Company aims at all times to deliver at the highest quality and food safety level. This level is retained through a detailed quality management system and comprehensive cleaning and hygiene programs, which are controlled by external accredited laboratories.

The Company is certified according to BRC, and is authorised to produce organic products.

### Financial risks and use of financial instruments

#### Financial risks

The financial risks are met by the Company's solvency ratio and cash resources. Currency exposure is limited, as a majority of purchases and sales is effected in Euro. However, transactions are carried through in USD and GBP as well. Currency risks are not hedged.

### Events after the balance sheet date

No events have occurred after the balance sheet date to this date which would influence the evaluation of this annual report.

### Outlook

The year 2023 is expected to be just as unpredictable as 2022, both in terms of prices on raw materials, delivery charges and energy prices. However, the Company expects to a certain degree to be able to compensate for any price increases by higher sales prices. There will, however, always be some kind of delay.

We expect that the production volume will increase for our pasta production lines, which will contribute to a handsome growth in the Company's revenue, which combined with our increased focus on product development and production, will strengthen earnings.

The Company expects to report a profit after tax in the range of DKK 10-20 million in 2023.

## Årsregnskab 1. januar - 31. december

Financial statements 1 January - 31 December

## Resultatopgørelse

Income statement

Note	DKK	2022	2021
	Bruttofortjeneste	71.166.301	63.803.945
	Gross profit		
2	Personaleomkostninger	-32.566.514	-29.140.622
	Staff costs		
	Af- og nedskrivninger af materielle anlægsaktiver	-24.368.642	-20.997.006
	Amortisation/depreciation and impairment of property, plant and equipment		
	Resultat før finansielle poster	14.231.145	13.666.317
	Profit before net financials		
3	Finansielle indtægter	60.407	369.690
	Financial income		
4	Finansielle omkostninger	-885.363	-903.005
	Financial expenses		
	Resultat før skat	13.406.189	13.133.002
	Profit before tax		
5	Skat af årets resultat	-2.219.530	-3.113.980
	Tax for the year		
	Årets resultat	11.186.659	10.019.022
	Profit for the year		

## Årsregnskab 1. januar - 31. december

Financial statements 1 January - 31 December

## Balance

Balance sheet

Note	DKK	2022	2021
	<b>AKTIVER</b>		
	<b>ASSETS</b>		
	<b>Anlægsaktiver</b>		
	Fixed assets		
6	<b>Materielle anlægsaktiver</b>		
	Property, plant and equipment		
	<b>Grunde og bygninger</b>	65.538.137	68.772.992
	Land and buildings		
	<b>Produktionsanlæg og maskiner</b>	63.274.193	80.741.534
	Plant and machinery		
	<b>Materielle anlægsaktiver under udførelse</b>	963.146	0
	Property, plant and equipment in progress		
		<u>129.775.476</u>	<u>149.514.526</u>
	<b>Anlægsaktiver i alt</b>	<u>129.775.476</u>	<u>149.514.526</u>
	Total fixed assets		
	<b>Omsætningsaktiver</b>		
	Non-fixed assets		
	<b>Varebeholdninger</b>		
	Inventories		
	<b>Råvarer og hjælpematerialer</b>	24.616.292	15.207.748
	Raw materials and consumables		
	<b>Fremstillede færdigvarer og handelsvarer</b>	21.129.322	16.927.563
	Finished goods and goods for resale		
		<u>45.745.614</u>	<u>32.135.311</u>
	<b>Tilgodehavender</b>		
	Receivables		
	<b>Tilgodehavender fra salg og tjenesteydelser</b>	46.713.670	42.001.997
	Trade receivables		
	<b>Tilgodehavender hos tilknyttede virksomheder</b>	1.577.790	1.237.003
	Receivables from group entities		
	<b>Tilgodehavende selskabsskat</b>	0	1.783.314
	Income taxes receivable		
7	<b>Andre tilgodehavender</b>	2.840.945	2.260.123
	Other receivables		
	<b>Periodeafgrænsningsposter</b>	641.678	532.805
	Deferred income		
		<u>51.774.083</u>	<u>47.815.242</u>
	<b>Likvide beholdninger</b>	1.453.694	924.446
	Cash		
	<b>Omsætningsaktiver i alt</b>	<u>98.973.391</u>	<u>80.874.999</u>
	Total non-fixed assets		
	<b>AKTIVER I ALT</b>	<u>228.748.867</u>	<u>230.389.525</u>
	<b>TOTAL ASSETS</b>		

## Årsregnskab 1. januar - 31. december

Financial statements 1 January - 31 December

## Balance

Balance sheet

Note	DKK	2022	2021
	<b>PASSIVER</b>		
	<b>EQUITY AND LIABILITIES</b>		
	Egenkapital		
	Equity		
8	Selskabskapital	15.665.817	15.665.817
	Share capital		
	Overført resultat	146.691.987	135.505.328
	Retained earnings		
	<b>Egenkapital i alt</b>	<b>162.357.804</b>	<b>151.171.145</b>
	Total equity		
	Hensatte forpligtelser		
	Provisions		
	Udskudt skat	5.378.346	5.875.976
	Deferred tax		
9	<b>Hensatte forpligtelser i alt</b>	<b>5.378.346</b>	<b>5.875.976</b>
	Total provisions		
	Gældsforpligtelser		
	Liabilities other than provisions		
	Kortfristede gældsforpligtelser		
	Current liabilities other than provisions		
	Gæld til banker	0	4.647.073
	Bank debt		
	Leverandører af varer og tjenesteydelser	11.450.086	8.259.869
	Trade payables		
	Gæld til tilknyttede virksomheder	46.756.007	57.218.416
	Payables to group entities		
	Skyldig selskabsskat	1.046.425	0
	Income taxes payable		
	Anden gæld	1.064.875	1.594.614
	Other payables		
10	<b>Periodeafgrænsningsposter</b>	<b>695.324</b>	<b>1.622.432</b>
	Deferred income		
		<b>61.012.717</b>	<b>73.342.404</b>
	<b>Gældsforpligtelser i alt</b>	<b>61.012.717</b>	<b>73.342.404</b>
	Total liabilities other than provisions		
	<b>PASSIVER I ALT</b>	<b>228.748.867</b>	<b>230.389.525</b>
	<b>TOTAL EQUITY AND LIABILITIES</b>		
1	Anvendt regnskabspraksis		
	Accounting policies		
11	Kontraktlige forpligtelser og eventualposter m.v.		
	Contractual obligations and contingencies, etc.		
12	Sikkerhedsstillelser		
	Collateral		
13	Nærtstående parter		
	Related parties		
14	Resultatdisponering		
	Appropriation of profit		

## Årsregnskab 1. januar - 31. december

Financial statements 1 January - 31 December

### Egenkapitalopgørelse

Statement of changes in equity

Note	DKK	Selskabskapital Share capital	Overført resultat Retained earnings	I alt Total
	Egenkapital 1. januar 2021 Equity at 1 January 2021	15.665.817	132.926.306	148.592.123
14	Overført via resultatdisponering Transfer, see "Appropriation of profit"	0	10.019.022	10.019.022
	Betalt ekstraordinært udbytte Extraordinary dividend distributed	0	-7.440.000	-7.440.000
	Egenkapital 1. januar 2022 Equity at 1 January 2022	15.665.817	135.505.328	151.171.145
14	Overført via resultatdisponering Transfer, see "Appropriation of profit"	0	11.186.659	11.186.659
	Egenkapital 31. december 2022 Equity at 31 December 2022	15.665.817	146.691.987	162.357.804

## Årsregnskab 1. januar - 31. december

Financial statements 1 January - 31 December

## Pengestrømsopgørelse

Cash flow statement

Note	DKK	2022	2021
	Årets resultat	11.186.659	10.019.022
	Profit for the year		
15	Reguleringer	26.588.172	24.110.986
	Adjustments		
	Pengestrømme fra primær drift før ændring i driftskapital	37.774.831	34.130.008
	Cash generated from operations (operating activities) before changes in working capital		
16	Ændring i driftskapital	-28.081.497	-6.001.404
	Changes in working capital		
	Pengestrømme fra primær drift	9.693.334	28.128.604
	Cash generated from operations (operating activities)		
	Betalt selskabsskat	112.490	-6.124.485
	Corporation taxes paid		
	Pengestrømme fra driftsaktivitet	9.805.824	22.004.119
	Cash flows from operating activities		
	Køb af materielle anlægsaktiver	-4.629.503	-17.448.524
	Additions of property, plant and equipment		
	Pengestrømme til investeringsaktivitet	-4.629.503	-17.448.524
	Cash flows to investing activities		
	Udbetalt udbytte	0	-7.440.000
	Dividends distributed		
	Pengestrømme fra finansieringsaktivitet	0	-7.440.000
	Cash flows from financing activities		
	Årets pengestrøm	5.176.321	-2.884.405
	Net cash flow		
	Likvider 1. januar	-3.722.627	-838.222
	Cash and cash equivalents at 1 January		
17	Likvider 31. december	1.453.694	-3.722.627
	Cash and cash equivalents at 31 December		



## Årsregnskab 1. januar - 31. december

Financial statements 1 January - 31 December

### Noter

Notes to the financial statements

#### 1 Anvendt regnskabspraksis

Accounting policies

Årsrapporten for EbroFrost Denmark A/S for 2022 er aflagt i overensstemmelse med årsregnskabslovens bestemmelser for mellemstore klasse C-virksomheder.

Årsregnskabet er aflagt efter samme regnskabspraksis som sidste år.

#### Præsentationsvaluta

Årsregnskabet er aflagt i danske kroner (DKK).

#### Valutaomregning

Transaktioner i fremmed valuta omregnes ved første indregning til transaktionsdagens kurs. Valutakursdifferencer, der opstår mellem transaktionsdagens kurs og kursen på betalingsdagen, indregnes i resultatopgørelsen som en finansiel post.

Tilgodehavender, gæld og andre monetære poster i fremmed valuta omregnes til balance-dagens valutakurs. Forskellen mellem balance-dagens kurs og kursen på tidspunktet for tilgodehavendets eller gældsforpligtelsens opståen eller indregning i seneste årsregnskab indregnes i resultatopgørelsen under finansielle indtægter og omkostninger.

#### Offentlige tilskud

Tilskud ydet til køb af aktiver indregnes som en periodeafgrænsningspost og indtægtsføres i takt med afskrivningen af det aktiv, som tilskuddet vedrører.

The annual report of EbroFrost Denmark A/S for 2022 has been prepared in accordance with the provisions in the Danish Financial Statements Act applying to medium-sized reporting class C entities.

The accounting policies used in the preparation of the financial statements are consistent with those of last year.

#### Reporting currency

The financial statements are presented in Danish kroner (DKK).

#### Foreign currency translation

On initial recognition, transactions denominated in foreign currencies are translated at the exchange rate at the transaction date. Foreign exchange differences arising between the exchange rates at the transaction date and the date of payment are recognised in the income statement as financial income or financial expenses.

Receivables and payables and other monetary items denominated in foreign currencies are translated at the exchange rate at the balance sheet date. The difference between the exchange rates at the balance sheet date and the date at which the receivable or payable arose or was recognised in the most recent financial statements is recognised in the income statement as financial income or financial expenses.

#### Public grants

Grants to acquire assets are recognised as a cut off item and are taken to income as the asset to which the grant relates is amortised.

## Årsregnskab 1. januar - 31. december Financial statements 1 January - 31 December

### Noter

Notes to the financial statements

#### 1 Anvendt regnskabspraksis (fortsat) Accounting policies (continued)

##### Resultatopgørelsen

###### Nettoomsætning

Nettoomsætning ved salg af handelsvarer og færdigvarer indregnes i resultatopgørelsen, når levering og risikoovergang til køber har fundet sted. Nettoomsætning ved salg af tjenesteydelser indregnes i resultatopgørelsen, når levering til køber har fundet sted. Nettoomsætning indregnes eksklusive moms, afgifter og rabatter i forbindelse med salget og måles til dagsværdien af det fastsatte vederlag.

###### Bruttofortjeneste

Posterne nettoomsætning, vare forbrug, andre eksterne omkostninger og andre driftsindtægter er med henvisning til årsregnskabslovens § 32 sammendraget til en regnskabspost benævnt bruttofortjeneste.

###### Andre driftsindtægter

Andre driftsomkostninger indeholder regnskabsposter af sekundær karakter i forhold til virksomhedens hovedaktiviteter, herunder fortjeneste eller tab ved salg af anlægsaktiver.

###### Andre eksterne omkostninger

Andre eksterne omkostninger omfatter omkostninger, der vedrører virksomhedens primære aktiviteter, herunder lokaleomkostninger, kontorholdsomkostninger, salgsfremmende omkostninger mv. I posten indgår endvidere nedskrivninger af tilgodehavender indregnet under omsætningsaktiver.

###### Personaleomkostninger

Personaleomkostninger omfatter løn og gager såvel som omkostninger til social sikring, pensioner o.l. for virksomhedens medarbejdere.

###### Afskrivninger

Afskrivninger omfatter afskrivninger på materielle anlægsaktiver.

Afskrivningsgrundlaget, der opgøres som kostprisen med fradrag af eventuel restværdi, afskrives lineært over den forventede brugstid, baseret på følgende vurdering af aktivernes forventede brugstider:

##### Income statement

###### Revenue

Revenue from the sale of manufactured goods and goods for resale is recognised in the income statement when delivery is made and risk has passed to the buyer. Revenue from the sale of services is recognised in the income statement when delivery is made to the buyer. Revenue is recognised net of VAT, duties and sales discounts and is measured at fair value of the agreed consideration.

###### Gross profit

With reference to section 32 of the Danish Financial Statements Act, the items 'Revenue', 'Cost of sale', 'Other external expenses' and 'Other operating income' are consolidated into one item designated 'Gross profit'.

###### Other operating income

Other operating expenses comprise items of a secondary nature relative to the entity's core activities, including gains or losses on the sale of fixed assets.

###### Other external expenses

Other external expenses include expenses relating to the Entity's ordinary activities, including expenses for premises, stationery and office supplies, marketing costs, etc. This item also includes write-downs of receivables recognised in current assets.

###### Staff costs

Staff costs comprise wages and salaries as well as social security costs, pension contributions, etc. for entity staff.

###### Depreciation

The item comprises depreciation of property, plant and equipment.

The basis of depreciation, which is calculated as cost less any residual value, is depreciated on a straight line basis over the expected useful life. The expected useful lives of the assets are as follows:

## Årsregnskab 1. januar - 31. december

Financial statements 1 January - 31 December

## Noter

Notes to the financial statements

1 Anvendt regnskabspraksis (fortsat)  
Accounting policies (continued)

## Bygninger

Buildings

25 år/years

## Produktionsanlæg og maskiner

Plant and machinery

3-8 år/years

Grunde afskrives ikke.

Land is not depreciated.

## Andre driftsomkostninger

## Other operating expenses

Andre driftsomkostninger indeholder regnskabsposter af sekundær karakter i forhold til virksomhedens hovedaktiviteter, herunder fortjeneste eller tab ved salg af anlægsaktiver.

Other operating expenses comprise items of a secondary nature relative to the entity's core activities, including gains or losses on the sale of fixed assets.

## Finansielle indtægter og omkostninger

## Financial income and expenses

Andre finansielle indtægter består af renteindtægter fra tilgodehavender hos tilknyttede virksomheder, nettokursgevinster, gæld og transaktioner i fremmed valuta, amortisering af finansielle aktiver samt godtgørelser under acontoskatteordningen mv.

Other financial income comprises interest income on receivables from group enterprises, net capital gains, payables and transactions in foreign currencies, amortisation of financial assets as well as tax relief under the Danish Tax Prepayment Scheme, etc.

Andre finansielle omkostninger består af renteomkostninger, herunder renteomkostninger fra gæld til tilknyttede virksomheder, nettokurstab vedrørende gæld og transaktioner i fremmed valuta, amortisering af finansielle forpligtelser samt tillæg under acontoskatteordningen mv.

Other financial expenses comprise interest expenses, including interest expenses on payables to group enterprises, net capital losses on payables and transactions in foreign currencies, amortisation of financial liabilities as well as tax surcharge under the Danish Tax Prepayment Scheme, etc.

## Skat

## Tax

Årets skat, der består af årets aktuelle skat og ændring af udskudt skat, indregnes i resultatopgørelsen med den del, der kan henføres til årets resultat, og direkte på egenkapitalen med den del, der kan henføres til posteringer direkte på egenkapitalen.

Tax for the year, which consists of current tax for the year and changes in deferred tax, is recognised in the income statement by the portion attributable to the profit for the year and recognised directly in equity by the portion attributable to entries directly in equity.

## Balancen

## Balance sheet

## Materielle anlægsaktiver

## Property, plant and equipment

Grunde og bygninger, produktionsanlæg og maskiner samt andre anlæg, driftsmateriel og inventar måles til kostpris med fradrag af akkumulerede af- og nedskrivninger. Der afskrives ikke på grunde.

Land and buildings, plant and machinery as well as other fixtures and fittings, tools and equipment are measured at cost less accumulated depreciation and impairment losses. Land is not depreciated.

## Årsregnskab 1. januar - 31. december

Financial statements 1 January - 31 December

### Noter

Notes to the financial statements

#### 1 Anvendt regnskabspraksis (fortsat) Accounting policies (continued)

Kostprisen omfatter anskaffelsesprisen, omkostninger direkte tilknyttet anskaffelsen og omkostninger til klargøring af aktivet indtil det tidspunkt, hvor aktivet er klar til at blive taget i brug. For egenfremstillede aktiver omfatter kostprisen direkte og indirekte omkostninger til materialer, komponenter, underleverandører og lønninger.

Materielle anlægsaktiver nedskrives til genindvindingsværdi, hvis denne er lavere end den regnskabsmæssige værdi.

#### Værdiforringelse af anlægsaktiver

Materielle anlægsaktiver vurderes årligt for indikationer på værdiforringelse, ud over det som udtrykkes ved afskrivning. Såfremt der er indikationer på værdiforringelse, foretages nedskrivningstest for hvert enkelt aktiv henholdsvis hver gruppe af aktiver, der genererer uafhængige pengestrømme. Aktiverne nedskrives til genindvindingsværdien, såfremt den er lavere end den regnskabsmæssige værdi.

#### Varebeholdninger

Varebeholdninger måles til kostpris efter FIFO-metoden. Er nettorealiseringsværdien lavere end kostprisen, nedskrives til denne lavere værdi. Nettorealiseringsværdien for varebeholdninger opgøres som salgssum med fradrag af færdiggørelsesomkostninger og omkostninger, der afholdes for at effektuere salget, og fastsættes under hensyntagen til omsættelighed, ukurans og udvikling i forventet salgspris.

Kostprisen omfatter anskaffelsesprisen med tillæg af hjemtagelsesomkostninger. Kostprisen for fremstillede varer og varer under fremstilling omfatter omkostninger til råvarer, hjælpematerialer og direkte løn samt indirekte produktionsomkostninger.

Indirekte produktionsomkostninger omfatter indirekte materialer og løn, omkostninger til vedligeholdelse af og af- og nedskrivninger på de i produktionsprocessen benyttede maskiner, fabriksbygninger og udstyr samt omkostninger til fabriksadministration og ledelse. Finansieringsomkostninger indregnes ikke i kostprisen.

Cost comprises the acquisition price, costs directly attributable to the acquisition and preparation costs of the asset until the time when it is ready to be put into operation. For self-manufactured assets, cost comprises direct and indirect costs of materials, components, subsuppliers and labour costs.

Property, plant and equipment are written down to the lower of the recoverable amount and the carrying amount.

#### Impairment of fixed assets

Property, plant and equipment are subject to an annual test for indications of impairment other than the decrease in value reflected by depreciation or amortisation. Impairment tests are conducted in respect of individual assets or groups of assets generating separate cash flows when there is indications of impairment. The assets are written down to the higher of the value in use and net realisable value if this is lower than the carrying amount.

#### Inventories

Inventories are measured at cost in accordance with the FIFO method. Where the net realisable value is lower than cost, inventories are written down to this lower value. The net realisable value of inventories is calculated as the sales amount less costs of completion and expenses required to effect the sale and is determined taking into account marketability, obsolescence and development in the expected selling price.

Cost consists of purchase price plus delivery costs. Cost of manufactured goods and work in progress consists of costs of raw materials, consumables, direct labour costs and indirect production costs.

Indirect production costs comprise indirect materials and labour costs, costs of maintenance of and depreciation on and impairment losses relating to machinery, factory buildings and equipment applied for the manufacturing process as well as costs of factory administration and management. Financing costs are not included in cost.

## Årsregnskab 1. januar - 31. december

Financial statements 1 January - 31 December

### Noter

Notes to the financial statements

#### 1 Anvendt regnskabspraksis (fortsat) Accounting policies (continued)

Nettorealisationværdi for varebeholdninger opgøres som forventet salgspris med fradrag af færdiggørelsesomkostninger og omkostninger, der skal afholdes for at effektuere salget.

The net realisable value of inventories is calculated as the estimated selling price less completion costs and costs incurred to execute sale.

#### Tilgodehavender

Tilgodehavender måles til amortiseret kostpris, der sædvanligvis svarer til nominal værdi. Der foretages nedskrivning til imødegåelse af tab baseret på en objektiv indikation på, at et tilgodehavende eller en gruppe af tilgodehavender er værdiforringet. Nedskrivning foretages til nettorealisationværdi, såfremt denne er lavere end regnskabsmæssig værdi.

#### Receivables

Receivables are measured at amortised cost, which usually corresponds to the nominal value. Write-down is made for bad debt losses on the basis of objective evidence that a receivable or a receivable portfolio has been impaired. Write-down is made to the lower of net realisable value and the carrying amount.

Der foretages nedskrivning til imødegåelse af tab, hvor der vurderes at være indtruffet en objektiv indikation på, at et tilgodehavende eller en portefølje af tilgodehavender er værdiforringet. Hvis der foreligger en objektiv indikation på, at et individuelt tilgodehavende er værdiforringet, foretages nedskrivning på individuelt niveau.

An impairment loss is recognised if there is objective evidence that a receivable or a group of receivables is impaired. If there is objective evidence that an individual receivable has been impaired, an impairment loss is recognised on an individual basis.

Tilgodehavender, hvor der ikke foreligger en objektiv indikation på værdiforringelse på individuelt niveau, vurderes på porteføljeniveau for objektiv indikation for værdiforringelse. Porteføljerne baseres primært på debitorernes hjemsted og kreditvurdering i overensstemmelse med virksomhedens risikostyringspolitik. De objektive indikatorer, som anvendes for porteføljer, er fastsat baseret på historiske tabserfaringer.

Receivables in respect of which there is no objective evidence of individual impairment are tested for objective evidence of impairment on a portfolio basis. The portfolios are primarily based on the debtors' domicile and credit ratings in line with the Company's risk management policy. The objective evidence applied to portfolios is determined based on historical loss experience.

Nedskrivninger opgøres som forskellen mellem den regnskabsmæssige værdi af tilgodehavender og nutidsværdien af de forventede pengestrømme, herunder realisationværdi af eventuelle modtagne sikkerhedsstillelser. Som diskonteringsrentesats anvendes den effektive rente for det enkelte tilgodehavende eller portefølje.

Impairment losses are calculated as the difference between the carrying amount of the receivables and the present value of the expected cash flows, including the realisable value of any collateral received. The effective interest rate for the individual receivable or portfolio is used as discount rate.

#### Periodeafgrænsningsposter

Periodeafgrænsningsposter, indregnet under aktiver, omfatter forudbetalte omkostninger vedrørende efterfølgende regnskabsår.

#### Prepayments

Prepayments recognised under "Assets" comprise prepaid expenses regarding subsequent financial reporting years.

## Årsregnskab 1. januar - 31. december

Financial statements 1 January - 31 December

### Noter

Notes to the financial statements

#### 1 Anvendt regnskabspraksis (fortsat) Accounting policies (continued)

##### Likvider

Indestående på koncernens cash-pool ordning anses som følge af ordningens karakter ikke som likvide beholdninger, men indgår i regnskabsposten tilgodehavender hos tilknyttede virksomheder.

##### Selskabsskat

Aktuelle skatteforpligtelser og tilgodehavende aktuel skat indregnes i balancen som beregnet skat af årets skattepligtige indkomst, reguleret for skat af tidligere års skattepligtige indkomster samt betalte acontoskatter.

Udskudt skat måles efter den balanceorienterede gælds metode af alle midlertidige forskelle mellem regnskabsmæssig og skattemæssig værdi af aktiver og forpligtelser. Der indregnes dog ikke udskudt skat af midlertidige forskelle vedrørende skattemæssigt ikke-afskrivningsberettiget goodwill og kontorejendomme samt andre poster, hvor midlertidige forskelle bortset fra virksomhedsovertagelser er opstået på anskaffelsestidspunktet uden at have indvirkning på resultat eller skattepligtig indkomst. I de tilfælde, hvor opgørelse af skatteværdien kan foretages efter forskellige beskatningsregler, måles udskudt skat på grundlag af den af ledelsen planlagte anvendelse af aktivet, henholdsvis afvikling af forpligtelsen.

Udskudt skat måles på grundlag af de skatteregler og skattesatser, der med balancedagens lovgivning vil være gældende, når den udskudte skat forventes udløst som aktuel skat. Udskudte skatteaktiver indregnes med den værdi, som de forventes at blive udnyttet med, enten ved udligning i skat af fremtidig indtjening eller ved modregning i udskudte skatteforpligtelser inden for samme jurisdiktion.

##### Cash

Balances in the Group's cash pool scheme are not, due to the nature of the scheme, considered cash, but are recognised under 'Receivables from group entities'.

##### Income taxes

Current tax payables and receivables are recognised in the balance sheet as the estimated income tax charge for the year, adjusted for prior-year taxes and tax paid on account.

Deferred tax is measured according to the liability method on all temporary differences between the carrying amount and the tax base of assets and liabilities. However, deferred tax is not recognised on temporary differences relating to goodwill which is not deductible for tax purposes and on office premises and other items where temporary differences, apart from business combinations, arise at the date of acquisition without affecting either profit/loss for the year or taxable income. Where alternative tax rules can be applied to determine the tax base, deferred tax is measured based on Management's intended use of the asset or settlement of the liability, respectively.

Deferred tax is measured according to the taxation rules and taxation rates applicable at the balance sheet date when the deferred tax is expected to crystallise as current tax. Deferred tax assets are recognised at the value at which they are expected to be utilised, either through elimination against tax on future earnings or through a set-off against deferred tax liabilities within the same jurisdiction.

## Årsregnskab 1. januar - 31. december

Financial statements 1 January - 31 December

## Noter

Notes to the financial statements

1 Anvendt regnskabspraksis (fortsat)  
Accounting policies (continued)

## Gældsforpligtelser

Andre finansielle forpligtelser måles til amortiseret kostpris, der sædvanligvis svarer til nominel værdi.

Øvrige gældsforpligtelser måles til nettorealisationsværdien.

## Leasingforpligtelser

Leasingydelser vedrørende operationelle leasingaftaler indregnes lineært i resultatopgørelsen over leasingperioden.

## Pengestrømsopgørelsen

Pengestrømsopgørelsen viser virksomhedens pengestrømme for året fordelt på drifts-, investerings- og finansieringsaktivitet, årets forskydning i likvider samt virksomhedens likvider ved årets begyndelse og slutning.

Pengestrømme fra driftsaktivitet præsenteres indirekte og opgøres som årets resultat reguleret for ikke-kontante driftsposter, ændring i arbejdskapitalen, betalte finansielle poster samt betalt selskabsskat.

Pengestrømme fra investeringsaktivitet omfatter betalinger i forbindelse med køb og salg af anlægsaktiver, værdipapirer henført til investeringsaktivitet samt betalinger i forbindelse med køb og salg af virksomheder og aktiviteter.

Pengestrømme fra finansieringsaktivitet omfatter ændringer i størrelse eller sammensætning af virksomhedens selskabskapital og omkostninger forbundet hermed samt optagelse af lån, afdrag på rentebærende gæld og betaling af udbytte til selskabsdeltagere.

Likvider omfatter likvide beholdninger og kortfristet bankgæld samt kortfristede værdipapirer, som uden hindring kan omsættes til likvide beholdninger, og hvorpå der kun er ubetydelige risici for værdiændringer.

## Liabilities

Other financial liabilities are measured at amortised cost, which usually corresponds to nominal value.

Other liabilities are measured at net realisable value.

## Lease liabilities

Lease payments on operating leases are recognised on a straightline basis in the income statement over the term of the lease.

## Cash flow statement

The cash flow statement shows the Company's net cash flows broken down according to operating, investing and financing activities, the year's changes in cash and cash equivalents as well as the cash and cash equivalents at the beginning and the end of the year.

Cash flows from operating activities are presented using the indirect method and are made up as the profit or loss for the year, adjusted for non-cash operating items, changes in working capital, net financials paid and corporation taxes paid.

Cash flows from investing activities comprise payments in connection with purchase and sale of fixed assets, securities which are part of investment activities and payments in connection with acquisitions and disposals of businesses and activities.

Cash flows from financing activities comprise changes in the size or composition of the Company's share capital and related expenses as well as raising of loans, repayment of interest bearing debt and payment of dividends to shareholders.

Cash and cash equivalents comprise cash, short term bank loans and short term securities which are readily convertible into cash and which are subject only to insignificant risks of changes in value.

Årsregnskab 1. januar - 31. december  
 Financial statements 1 January - 31 December

Noter

Notes to the financial statements

1 Anvendt regnskabspraksis (fortsat)  
 Accounting policies (continued)

Nøgletal

De i hoved- og nøgletaloversigten anførte nøgletal er beregnet således:

Financial ratios

The financial ratios stated under "Financial highlights" have been calculated as follows:

Resultat af primær drift Operating profit/loss	Resultat før finansielle poster reguleret for andre driftsindtægter og andre driftsomkostninger	Profit/loss before financial items adjusted for other operating income and other operating expenses
Afkastningsgrad Return on assets	$\frac{\text{Resultat af primær drift} \times 100}{\text{Gennemsnitlige aktiver}}$	$\frac{\text{Profit/loss from operating activities} \times 100}{\text{Average assets}}$
Soliditetsgrad Equity ratio	$\frac{\text{Egenkapital ultimo} \times 100}{\text{Passiver i alt, ultimo}}$	$\frac{\text{Equity at year-end} \times 100}{\text{Total equity and liabilities, year-end}}$
Egenkapitalforrentning Return on equity	$\frac{\text{Årets resultat efter skat} \times 100}{\text{Gennemsnitlig egenkapital}}$	$\frac{\text{Profit/loss after tax} \times 100}{\text{Average equity}}$



## Årsregnskab 1. januar - 31. december

Financial statements 1 January - 31 December

### Noter

Notes to the financial statements

DKK	2022	2021
<b>2 Personaleomkostninger</b>		
Staff costs		
Lønninger	27.689.894	25.555.940
Wages/salaries		
Pensioner	1.808.833	1.490.714
Pensions		
Andre omkostninger til social sikring	515.202	452.471
Other social security costs		
Andre personaleomkostninger	2.552.585	1.641.497
Other staff costs		
	<u>32.566.514</u>	<u>29.140.622</u>
Gennemsnitligt antal fuldtidsbeskæftigede	<u>59</u>	<u>55</u>
Average number of full-time employees		
Vederlag til virksomhedens ledelse oplyses ikke med henvisning til årsregnskabslovens § 98b, stk. 3, nr. 2.	By reference to section 98b(3), (ii), of the Danish Financial Statements Act, remuneration to Management is not disclosed.	
<b>3 Finansielle indtægter</b>		
Financial income		
Renteindtægter fra tilknyttede virksomheder	4.362	1.959
Interest receivable, group entities		
Valutakursgevinst	56.045	367.731
Exchange gain		
	<u>60.407</u>	<u>369.690</u>
<b>4 Finansielle omkostninger</b>		
Financial expenses		
Renteomkostninger til tilknyttede virksomheder	471.398	419.642
Interest expenses, group entities		
Renteomkostninger i øvrigt	86.710	71.069
Other interest expenses		
Valutakurstab	327.255	412.294
Exchange losses		
	<u>885.363</u>	<u>903.005</u>

## Årsregnskab 1. januar - 31. december

Financial statements 1 January - 31 December

### Noter

Notes to the financial statements

DKK		2022	2021
<b>5</b>	<b>Skat af årets resultat</b>		
	Tax for the year		
	<b>Beregnet skat af årets skattepligtige indkomst</b>	3.071.870	1.743.676
	Estimated tax charge for the year		
	<b>Årets regulering af udskudt skat</b>	-497.630	1.261.799
	Deferred tax adjustments in the year		
	<b>Regulering af skat vedrørende tidligere år</b>	-354.710	108.505
	Tax adjustments, prior years		
		<u>2.219.530</u>	<u>3.113.980</u>
<b>6</b>	<b>Materielle anlægsaktiver</b>		
	Property, plant and equipment		
		Produktions- anlæg og maskiner Plant and machinery	Materielle anlægsaktiver under udførelse Property, plant and equipment in progress
			I alt Total
	DKK	Grunde og bygninger Land and buildings	
	<b>Kostpris 1. januar 2022</b>	85.868.733	207.120.501
	Cost at 1 January 2022		
	<b>Tilgang i årets løb</b>	0	3.666.357
	Additions in the year		
	<b>Kostpris 31. december 2022</b>	85.868.733	210.786.858
	Cost at 31 December 2022		
	<b>Af- og nedskrivninger</b>		
	<b>1. januar 2022</b>		
	Impairment losses and depreciation at 1 January 2022	17.095.741	126.378.967
	<b>Årets afskrivninger</b>	3.234.855	21.133.698
	Amortisation/depreciation in the year		
	<b>Af- og nedskrivninger</b>		
	<b>31. december 2022</b>		
	Impairment losses and depreciation at 31 December 2022	20.330.596	147.512.665
	<b>Regnskabsmæssig værdi</b>		
	<b>31. december 2022</b>	65.538.137	63.274.193
	Carrying amount at 31 December 2022		
		<u>963.146</u>	<u>129.775.476</u>

## Årsregnskab 1. januar - 31. december

Financial statements 1 January - 31 December

## Noter

Notes to the financial statements

DKK	2022	2021
<b>7 Andre tilgodehavender</b> Other receivables		
Tilgodehavende moms Prepaid insurance and VAT receivables	2.830.821	2.074.146
Andre tilgodehavender Other receivables	<u>10.124</u>	<u>185.977</u>
	<u>2.840.945</u>	<u>2.260.123</u>
<b>8 Selskabskapital</b> Share capital		
Selskabskapitalen er fordelt således: Analysis of the share capital:		
Aktier, 15.665.817 stk. a nom. 1,00 kr. 15,665,817 shares of DKK 1,00 nominal value each	<u>15.665.817</u>	<u>15.665.817</u>
	<u>15.665.817</u>	<u>15.665.817</u>

Virksomhedens selskabskapital har uændret været 15.665.817 kr. de seneste 5 år.

The Company's share capital has remained DKK 15,665,817 over the past 5 years.

**9 Hensatte forpligtelser**

Provisions

Hensættelse til udskudt skat vedrører væsentligst tidsmæssige forskelle på materielle anlægsaktiver og varebeholdninger.

The provision for deferred tax primarily relates to timing differences in respect of property, plant and equipment and inventories.

**10 Periodeafgrænsningsposter**

Deferred income

Periodeafgrænsningsposter under forpligtelser 695 t.kr. består af modtaget energitilskud, der først kan indtægtsføres i de efterfølgende regnskabsår.

Deferred income, DKK 695 thousand, consists of public grant that may not be recognised until the subsequent financial years.

**11 Kontraktlige forpligtelser og eventualposter m.v.**

Contractual obligations and contingencies, etc.

**Andre økonomiske forpligtelser**

Other financial obligations

Leasingforpligtelser omfatter leasing af 2 biler. Restløbetid udgør 11 - 34 mdr. svarende til 406 t.kr.

Lease liabilities include leasing regarding 2 cars with a remaining contract period of 11 - 34 months equals DKK 406 thousand.

**12 Sikkerhedsstillelser**

Collateral

Virksomheden har ikke stillet pant eller anden sikkerhed i aktiver pr. 31. december 2022.

The Company has not provided any security or other collateral in assets at 31 December 2022.

## Årsregnskab 1. januar - 31. december

Financial statements 1 January - 31 December

## Noter

Notes to the financial statements

## 13 Nærtstående parter

Related parties

## Transaktioner med nærtstående parter

Related party transactions

EbroFrost Denmark A/S har haft følgende transaktioner med nærtstående parter:

EbroFrost Denmark A/S was engaged in the below related party transactions:

DKK	2022	2021
Salg af varer til søsterselskaber Revenue from sales of goods to Group entities	15.582.294	7.652.193
Køb af varer fra søsterselskaber Cost of goods from Group entities	61.332.256	61.795.276
Køb af serviceydelser fra modervirksomhed Cost of service from Group entities	2.897.010	2.571.744
Renteudgifter fra søsterselskaber Interest to Group entities	471.398	419.642
Tilgodehavender hos søsterselskaber Payables from Group entities	1.577.790	1.237.003
Gæld til søsterselskaber Payables to Group entities	31.873.607	42.336.016
Gæld til modervirksomhed Payables to Group entities	14.882.400	14.882.400

## Ejerforhold

Ownership

Følgende kapitalejere er noteret i virksomhedens ejerbog som ejende minimum 5 % af stemmerne eller minimum 5 % af aktiekapitalen:

The following shareholders are registered in the Company's register of shareholders as holding minimum 5% of the votes or minimum 5% of the share capital:

Navn Name	Bopæl/Hjemsted Domicile
EbroFrost Holding GmbH	Rappenwörthstrasse 5, 89362 Offingen

## 14 Resultatdisponering

Appropriation of profit

## Forslag til resultatdisponering

Recommended appropriation of profit

Ekstraordinært udbytte udloddet i regnskabsåret Extraordinary dividend distributed in the year	0	7.440.000
Overført resultat Retained earnings	11.186.659	2.579.022
	<u>11.186.659</u>	<u>10.019.022</u>

## Årsregnskab 1. januar - 31. december

Financial statements 1 January - 31 December

## Noter

Notes to the financial statements

DKK	2022	2021
<b>15 Reguleringer</b>		
Adjustments		
<b>Af- og nedskrivninger</b>	24.368.642	20.997.006
Amortisation/depreciation and impairment losses		
<b>Skat af årets resultat</b>	2.219.530	3.113.980
Tax for the year		
	26.588.172	24.110.986
<b>16 Ændring i driftskapital</b>		
Changes in working capital		
<b>Ændring i varebeholdninger</b>	-13.610.303	-3.419.101
Change in inventories		
<b>Ændring i tilgodehavender</b>	-5.742.155	-7.658.148
Change in receivables		
<b>Ændring i leverandørgæld m.v.</b>	-8.729.039	5.075.845
Change in trade and other payables		
	-28.081.497	-6.001.404
<b>17 Likvider, ultimo</b>		
Cash and cash equivalents at year-end		
<b>Likvide beholdninger ifølge balancen</b>	1.453.694	924.446
Cash according to the balance sheet		
<b>Kortfristet gæld til banker</b>	0	-4.647.073
Short-term debt to banks		
	1.453.694	-3.722.627