

Friheden Invest A/S
CVR-nr. 15 73 49 49
Høsterkøbvej 65
2970 Hørsholm

Årsrapport 2015/16
(1. juli 2015 – 30. juni 2016)
26. regnskabsår

Godkendt på selskabets generalforsamling, den 28/11-2016

Dirigent



	<u>Side</u>
Indholdsfortegnelse	
Selskabsoplysninger	1
Ledelsespåtegning	2
Den uafhængige revisors erklæringer	3
Ledelsesberetning	5
Totalindkomstopgørelse for 2015/16	6
Balance pr. 30/6-2016	7
Egenkapitalopgørelse	9
Pengestrømsopgørelse	10
Noteoversigt	11
Noter	12

Selskabsoplysninger

Selskab

Friheden Invest A/S

CVR-nr.: 15734949

Hjemstedskommune: Rudersdal

Telefon: 45 94 66 10

Telefax: 45 94 66 20

E-mail: FI@Friheden-invest.dk

Bestyrelse

Niels Henrik Roth, formand

Niels Erik Martinsen

Ib Sønderby

Direktion

Niels Erik Martinsen

Per Hillebrandt Jensen

Revision

PricewaterhouseCoopers Statsautoriseret Revisionspartnerselskab

Ledelsespåtegning

Bestyrelsen og direktionen har dags dato behandlet og godkendt årsrapporten for regnskabsåret 1. juli 2015 - 30. juni 2016 for Friheden Invest A/S.


Årsrapporten aflægges i overensstemmelse med International Financial Reporting Standards (IFRS) som godkendt af EU og yderligere danske oplysningskrav.

Det er vores opfattelse, at årsregnskabet giver et retvisende billede af selskabets aktiver, passiver og finansielle stilling pr. 30. juni 2016 samt af resultatet af selskabets aktiviteter for regnskabsåret 1. juli 2015 - 30. juni 2016.

Ledelsesberetningen indeholder efter vores opfattelse en retvisende redegørelse for de forhold, beretningen omhandler.

Årsrapporten indstilles til generalforsamlingens godkendelse.


Hørsholm, den 22. november 2016

Direktion


Niels Erik Martinsen



Per Hillebrandt Jensen

BestyrelseNiels Henrik Roth
formand

Niels Erik Martinsen



Ib Sønderby

Den uafhængige revisors erklæringer

Til kapitalejerne i Friheden Invest A/S

Påtegning på årsregnskabet

Vi har revideret årsregnskabet for Friheden Invest A/S for regnskabsåret 1. juli 2015 – 30. juni 2016, der omfatter resultatopgørelse, totalindkomstopgørelse, balance, egenkapitalopgørelse og noter, herunder anvendt regnskabspraksis. Årsregnskabet udarbejdes efter International Financial Reporting Standards som godkendt af EU og yderligere oplysningskrav i årsregnskabsloven.

Ledelsens ansvar for årsregnskabet

Ledelsen har ansvaret for udarbejdelsen af et årsregnskab, der giver et retvisende billede i overensstemmelse med International Financial Reporting Standards som godkendt af EU og yderligere oplysningskrav i årsregnskabsloven. Ledelsen har endvidere ansvaret for den interne kontrol, som ledelsen anser nødvendig for at udarbejde et årsregnskab uden væsentlig fejlinformation, uanset om denne skyldes besvigelser eller fejl.

Revisors ansvar

Vores ansvar er at udtrykke en konklusion om årsregnskabet på grundlag af vores revision. Vi har udført revisionen i overensstemmelse med internationale standarder om revision og yderligere krav ifølge dansk revisorlovgivning. Dette kræver, at vi overholder etiske krav samt planlægger og udfører revisionen for at opnå høj grad af sikkerhed for, om årsregnskabet er uden væsentlig fejlinformation.

En revision omfatter udførelse af revisionshandlinger for at opnå revisionsbevis for beløb og oplysninger i årsregnskabet. De valgte revisionshandlinger afhænger af revisors vurdering, herunder vurdering af risici for væsentlig fejlinformation i årsregnskabet, uanset om denne skyldes besvigelser eller fejl. Ved risikovurderingen overvejer revisor intern kontrol, der er relevant for virksomhedens udarbejdelse af et årsregnskab, der giver et retvisende billede. Formålet hermed er at udforme revisionshandlinger, der er passende efter omstændighederne, men ikke at udtrykke en konklusion om effektiviteten af virksomhedens interne kontrol. En revision omfatter endvidere vurdering af, om ledelsens valg af regnskabspraksis er passende, og om ledelsens regnskabsmæssige skøn er rimelige, samt en vurdering af den samlede præsentation af årsregnskabet.

Det er vores opfattelse, at det opnåede revisionsbevis er tilstrækkeligt og egnet som grundlag for vores konklusion.

Revisionen har ikke givet anledning til forbehold.

Konklusion

Det er vores opfattelse, at årsregnskabet giver et retvisende billede af selskabets aktiver, passiver og finansielle stilling pr. 30. juni 2016 samt af resultatet af selskabets aktiviteter samt pengestrømme for regnskabsåret 1. juli 2015 – 30. juni 2016 i overensstemmelse med International Financial Reporting Standards som godkendt af EU og yderligere oplysningskrav i årsregnskabsloven.

Udtalelse om ledelsesberetningen

Vi har i henhold til årsregnskabsloven gennemlæst ledelsesberetningen. Vi har ikke foretaget yderligere handlinger i tillæg til den udførte revision af årsregnskabet. Det er på denne baggrund vores opfattelse, at oplysningerne i ledelsesberetningen er i overensstemmelse med årsregnskabet.

Hellerup, den 22. november 2016

PricewaterhouseCoopers

Statsautoriseret Revisionspartnerselskab

CVR-nr. 33 77 12 31



Poul Madsen

statsautoriseret revisor

Ledelsesberetning

Hovedaktivitet

Friheden Invest A/S' hovedaktivitet er at drive investeringsvirksomhed. Selskabet ejer og driver også landbrugsvirksomhed.

Udvikling i aktiviteter og økonomiske forhold

Friheden Invest A/S har i regnskabsåret 2015/2016 realiseret et overskud efter skat på DKK 9,1 mio., og selskabets egenkapital udgør herefter DKK 2.603,5 mio. Bestyrelsen anser resultatet for tilfredsstillende.

Selskabet er overgået til IFRS i regnskabsåret – der henvises til note 1 for nærmere beskrivelse.

Selskabets indtjening er i høj grad afhængig af den fremtidige udvikling på de finansielle markeder, hvorfor bestyrelsen afstår fra en vurdering af resultatet for regnskabsåret 2016/2017.

Usikkerhed ved indregning og måling

Ved indregning og måling af noterede værdipapirer samt grunde og bygninger til dagsværdi er der taget en række regnskabsmæssige skøn. Disse skøn foretages af selskabets ledelse i overensstemmelse med anvendt regnskabspraksis og ud fra historiske erfaringer. De foretagne værdiansættelser er efter ledelsens opfattelse bedste bud på dagsværdien, som ledelsen anser for forsvarlige, men som grundet illikviditet er forbundet med usikkerhed.

Totalindkomstopgørelse

	Note	1/7 2015 30/6 2016 t.kr	1/7 2014 30/6 2015 t.kr
Dagsværdireguleringer dattervirksomheder	2	-108.301	21.194
Dagsværdireguleringer investeringsejendomme	3	3.472	0
Kursgevinst/-tab på værdipapirbeholdning, netto	4	-51.183	59.874
Modtagne udbytter og renteindtægter	5	166.318	82.918
Resultat af investeringsaktivitet		10.305	163.987
Andre driftsindtægter	6	4.398	4.697
Andre driftsudgifter		-547	-592
Eksterne omkostninger	6	-5.076	-6.205
Personaleomkostninger	7	-8.391	-8.155
Af-/nedskrivning af anlægsaktiver	8	4.717	-1.363
Resultat af primær drift		5.405	152.369
Finansielle udgifter		-5.497	-1.127
Resultat før skat		-92	151.242
Skat af årets resultat	9	9.195	-14.710
ÅRETS RESULTAT		9.103	136.532
Anden totalindkomst		0	0
TOTALINDKOMST		9.103	136.532

Balance

		30/6 2016	30/6 2015	30/6 2014
AKTIVER	Note	t.kr	t.kr	t.kr
Langfristede aktiver				
Investeringsejendomme	8	58.419	50.172	50.034
Øvrige grunde og bygninger	8	86.795	81.431	82.115
Andre anlæg, driftsmateriel og inventar	8	5.121	5.817	5.442
Kapitalandele i dattervirksomheder	10	1.282.831	1.391.132	1.369.978
Lån til dattervirksomheder	11	10.000	6.100	8.700
Udskudt skatteaktiv	13	9.971	776	255
		<u>1.453.138</u>	<u>1.535.427</u>	<u>1.516.524</u>
Langfristede aktiver i alt				
Kortfristede aktiver				
Tilgodehavende hos dattervirksomheder		351	328	475
Andre tilgodehavender		16.376	12.514	11.228
Periodeafgrænsningsposter		264	221	292
Tilgodehavende selskabsskat		2.476	0	0
Tilgodehavender i alt		<u>19.468</u>	<u>13.063</u>	<u>11.995</u>
Værdipapirer		<u>998.444</u>	<u>1.097.003</u>	<u>907.372</u>
Værdipapirer i alt		<u>998.444</u>	<u>1.097.003</u>	<u>907.372</u>
Likvide beholdninger		<u>144.839</u>	<u>1.903</u>	<u>36.054</u>
		<u>1.162.751</u>	<u>1.111.969</u>	<u>955.421</u>
Kortfristede aktiver i alt		<u>1.162.751</u>	<u>1.111.969</u>	<u>955.421</u>
AKTIVER I ALT		<u>2.615.889</u>	<u>2.647.396</u>	<u>2.471.945</u>

Balance

	Note	30/6 2016 t.kr	30/6 2015 t.kr	30/6 2014 t.kr
PASSIVER				
Egenkapital				
Selskabskapital	12	10.000	10.000	10.000
Særlig reserve		96.025	96.025	96.025
Reserve for regulering til dagsværdi		1.059.695	1.167.996	1.146.802
Overført resultat		<u>1.437.772</u>	<u>1.320.367</u>	<u>1.205.030</u>
Egenkapital i alt		<u>2.603.492</u>	<u>2.594.389</u>	<u>2.457.857</u>
Kortfristede forpligtelser				
Leverandører af varer og tjenesteydelser		1.741	539	675
Gæld til dattervirksomheder		7.500	6.000	0
Selskabsskat		0	13.544	9.958
Bankgæld		0	29.160	0
Anden gæld		<u>3.156</u>	<u>3.764</u>	<u>3.455</u>
Kortfristede forpligtelser i alt		<u>12.397</u>	<u>53.008</u>	<u>14.088</u>
PASSIVER ALT		<u>2.615.889</u>	<u>2.647.396</u>	<u>2.471.945</u>
Finansielle risici og finansielle instrumenter	14			
Eventualforpligtelser og sikkerhedsstillelser	16			

Egenkapitalopgørelse

2015/16

t. kr.	Selskabs- kapital	Særlig reserve	Reserve for reg. til dagsværdi	Overført resultat	Egenkapital i alt
Egenkapital primo	10.000	96.025	1.167.996	1.320.367	2.594.389
Årets resultat			-108.301	117.404	9.103
Anden totalindkomst efter skat			0	0	0
Totalindkomst i alt			-108.301	117.404	9.103
Egenkapitalbevægelser i 2015/16			-108.301	117.404	9.103
Egenkapital 30. juni 2016	10.000	96.025	1.059.695	1.437.772	2.603.492

2014/15

t. kr.	Selskabs- kapital	Særlig reserve	Reserve for regulering til dagsværdi	Overført resultat	Egenkapital i alt
Egenkapital 1. juli 2014	10.000	96.025	168.737	1.200.271	1.475.032
Overgang til IFRS (note 1)			978.066	4.759	982.824
Årets resultat			21.194	115.338	136.532
Anden totalindkomst efter skat			0	0	0
Totalindkomst i alt			21.194	115.338	136.532
Egenkapitalbevægelser i 2014/15			21.194	115.338	136.532
Egenkapital 30. juni 2015	10.000	96.025	1.167.996	1.320.367	2.594.389

Den særlige reserve er etableret i forbindelse med nedsættelse af selskabskapitalen og kan disponeres af generalforsamlingen, jvf. selskabslovens §189.

Pengestrømsopgørelse

	2015/16	2014/15
	t.kr	t.kr
Pengestrømme vedr. driftsaktivitet		
Resultat af primær drift	5.405	152.369
Dagsværdireguleringer dattervirksomheder	108.301	-21.194
Dagsværdireguleringer investeringsejendomme	-3.472	0
Dagsværdiregulering værdipapirbeholdning	51.183	-59.874
Årets afskrivninger	-4.717	1.363
Ændringer i øvrige gældsforpligtigelser	-12.950	3.759
Ændringer i tilgodehavender	-3.906	-1.215
Ændringer i udlån til dattervirksomheder	-3.923	2.747
Køb og salg vedr. handelsbeholdning af værdipapirer	47.375	-129.757
Betalte renter	-5.497	-1.127
Betalte skatter	-2.476	-15.230
Pengestrømme vedr. driftsaktivitet i alt	175.324	-68.160
Pengestrømme vedr. investeringsaktivitet		
Provenue fra likvidation af datterselskab	0	40
Køb af langfristede aktiver	-4.985	-1.529
Salg af langfristede aktiver	258	338
Pengestrømme vedr. investeringsaktivitet i alt	-4.727	-1.151
Pengestrømme vedr. finansieringsaktivitet		
Lån fra datterselskaber	1.500	6.000
Optagelse af kreditfaciliteter	0	29.160
Tilbagebetaling af kreditfaciliteter	-29.160	0
Pengestrømme vedr. finansieringsaktivitet i alt	-27.660	35.160
Ændring i likvider	142.936	-34.151
Likvider primo	1.903	36.054
Likvider ultimo	144.839	1.903

Noteoversigt

1. Anvendt regnskabspraksis
2. Dagsværdireguleringer dattervirksomheder
3. Dagsværdireguleringer investeringsejendomme
4. Kursgevinst og -tab på værdipapirbeholdning
5. Modtagne udbytter og renteindtægter
6. Andre driftsindtægter og eksterne omkostninger
7. Personaleomkostninger
8. Anlægsaktiver
9. Skat af årets resultat
10. Kapitalandele i dattervirksomheder
11. Lån til dattervirksomheder
12. Aktiekapitalen
13. Udskudt skat
14. Finansielle risici og finansielle instrumenter
15. Nærtstående parter
16. Eventualforpligtigelser
17. Begivenheder efter balancedagen

Note 1. Anvendt regnskabspraksis

Årsrapporten 2015/16 er aflagt i overensstemmelse med International Financial Reporting Standards (IFRS) som er godkendt af EU og yderligere danske oplysningskrav til årsrapporter for regnskabsklasse B, jf. IFRS-bekendtgørelsen udstedt i henhold til årsregnskabsloven.

Regnskabspraksis er ændret i forhold til årsrapporten 2014/15.

Det er ud fra en helhedsvurdering, vurderet at Friheden Invest A/S opfylder kriterierne for at kunne betragtes som investeringselskab, jvf. reglerne i IFRS 10. Målsætningen for selskabets investeringsstrategi er, at der udelukkende investeres med henblik på opnåelse af optimalt kapitalafkast i forhold til risiko. Selskabet yder fuld og professionel investeringservice og har en klar politik omkring exit-strategier for de foretagne investeringer.

Selskabet har førtidsimplementeret ændringerne i Årsregnskabslovens § 72.

Alle beløb i årsrapporten præsenteres i hele tusinder kroner. Hvert tal afrundes for sig. Der kan derfor forekomme afvigelser mellem de anførte totaler og summen af de underliggende tal.

Ændring af regnskabspraksis – afstemning

Ændringen i regnskabspraksis betyder at kapitalandele i dattervirksomheder løbende opgøres til dagsværdi via resultatopgørelsen i stedet for som tidligere til indre værdi, hvor udelukkende andelen af resultatet blev opgjort via resultatopgørelsen.

Ændringen betyder også, at udbytter fra dattervirksomheder indtægtsføres og overføres til selskabets frie reserver. Reguleringer af kapitalandele i dattervirksomheder bindes på egenkapitalen på en særlig reserve og opgøres som forskellen mellem dagsværdien og den oprindelige kostpris for aktierne.

RESULTATOPGØRELSE	2014/15	2014/15	2014/15
TOTALINDKOMSTOPGØRELSE	t.kr	t.kr	t.kr
	Rapporteret	Ændringer	Rapporteret
	efter ARL		efter IFRS
Resultat af kapitalandele associerede virksomheder	59.442	-59.442	0
Resultat af kapitalandele datterselskaber	7.832	-7.832	0
Dagsværdireguleringer dattervirksomheder	0	21.194	21.194
Dagsværdireguleringer investeringsejendomme	0	0	0
Kursgevinst/-tab på værdipapirbeholdning, netto	59.874	0	59.874
Modtagne udbytter og renteindtægter	0	82.918	82.918
Finansielle indtægter	19.278	-19.278	0
Finansielle udgifter	-1.128	1.128	0
	145.298	18.689	163.987
Andre driftsindtægter/-omkostninger	-11.618	0	-11.618
Resultat af primær drift	133.680	18.689	152.369
Finansielle udgifter	0	-1.127	-1.127
Resultat før skat	133.680	17.562	151.242
Skat af årets resultat	-14.710	0	-14.710
ÅRETS RESULTAT	118.970	17.562	136.532

Anvendt regnskabspraksis

Ændring af regnskabspraksis – afstemning

BALANCE	30/6 2015	30/6 2015	30/6 2015	30/6 2014	30/6 2014	30/6 2014
	t.kr	t.kr	t.kr	t.kr	t.kr	t.kr
	Rapporteret	Ændringer	Rapporteret	Rapporteret	Ændringer	Rapporteret
	efter ARL		efter IFRS	efter ARL		efter IFRS
AKTIVER						
Anlægsaktiver i alt	137.419	0	137.419	137.591	0	137.591
Kapitalandele i datterselskaber	42.796	-42.796	0	35.984	-35.984	0
Kapitalandele i associerede virksomheder	372.704	-372.704	0	351.220	-351.220	0
Kapitalandele i dattervirksomheder	0	1.391.132	1.391.132	0	1.369.978	1.369.978
Tilgodehavender	19.938	0	19.938	20.950	0	20.950
Værdipapirer	1.096.953	50	1.097.003	907.322	50	907.372
Likvide beholdninger	1.903	0	1.903	36.054	0	36.054
AKTIVER I ALT	1.671.714	975.682	2.647.396	1.489.121	982.824	2.471.945
PASSIVER						
Selskabskapital	10.000	0	10.000	10.000	0	10.000
Særlig reserve	96.025	0	96.025	96.025	0	96.025
Reserve for nettoopskrivn. efter indre værdis metode	197.073	-197.073	0	168.737	-168.737	0
Reserve for regulering til dagsværdi	0	1.167.996	1.167.996	0	1.146.802	1.146.802
Overført resultat	1.315.609	4.759	1.320.367	1.200.271	4.759	1.205.030
Egenkapital i alt	1.618.706	975.682	2.594.389	1.475.032	982.824	2.457.857
Øvrige forpligtigelser	53.008	0	53.008	14.088	0	14.088
PASSIVER ALT	1.671.714	975.682	2.647.396	1.489.121	982.824	2.471.945

Redegørelse for undladelse af koncernregnskab

Friheden Invest A/S har undladt at udarbejde koncernregnskab efter reglerne IFRS 10 og IAS 27, idet selskabet opfylder definitionen på en investeringsvirksomhed, som er følgende:

”En investeringsvirksomhed er defineret som en virksomhed, der via indskud fra investorer har til formål udelukkende at investere midlerne med henblik på at opnå afkast af den investerede kapital i form af indtægter, værdistigninger eller begge dele”

Selskabets datterselskaber anses som investeringsaktiver og kapitalandelene opgøres løbende til dagsværdi via resultatopgørelsen, jf. IAS 27.11A. og skal som konsekvens af dette ikke konsolideres.

IC Group A/S anses som datterselskab, da Friheden Invest A/S via sin 42,2 % ejerandel og 43,3 % stemmeandel har ”faktisk kontrol” over selskabet. Friheden Invest A/S har på de seneste mange generalforsamlinger i IC Group A/S disponeret over det faktiske flertal af stemmerne.

Anvendt regnskabspraksis

Generelt om indregning og måling

Aktiver indregnes i balancen, når det som følge af en tidligere begivenhed er sandsynligt, at fremtidige økonomiske fordele vil tilflyde selskabet, og aktivets værdi kan måles pålideligt.

Forpligtelser indregnes i balancen, når selskabet som følge af en tidligere begivenhed har en retlig eller faktisk forpligtelse, og det er sandsynligt, at fremtidige økonomiske fordele vil fragå selskabet, og forpligtelsens værdi kan måles pålideligt.

Indregning af finansielle aktiver og forpligtelser foretages første gang på valørdagen og ophører på valørdagen, når retten til at modtage/afgive pengestrømme fra det finansielle aktiv eller passiv er udløbet, eller hvis den er overdraget, og at selskabet i al væsentlighed har overført alle risici og afkast tilknyttet ejendomsretten. Ved første indregning måles aktiver og forpligtelser til kostpris. Måling efter første indregning sker som beskrevet for hver enkelt regnskabspost nedenfor.

Ved indregning og måling tages hensyn til oplysninger, der forekommer efter balancedagen, men inden regnskabet udarbejdes, hvis – og kun hvis – oplysningerne bekræfter eller afkræfter forhold, som er opstået senest på balancedagen.

De væsentligste regnskabsmæssige skøn og antagelser er foretaget for dagsværdimålinger for aktiver i dagsværdihierarki niveau 3. For yderligere oplysninger om disse og heraf afledte usikkerheder henvises til note 10 og note 14.

Standarder og fortolkningsbidrag, der endnu ikke er trådt i kraft

På tidspunktet for offentliggørelse af denne årsrapport foreligger der en række nye eller ændrede standarder og fortolkningsbidrag, som endnu ikke er trådt i kraft, og som derfor ikke er indarbejdet i selskabets årsregnskab.

IFRS 9 "Finansielle instrumenter: Klassifikation og måling" (gældende for regnskabsperioder, der begynder 1. januar 2018 eller senere)

IFRS 15 "Omsætning fra kontrakter med kunder" (gældende for regnskabsperioder, der begynder på eller efter 1. januar 2018)

IFRS 16 "Leasing" (gældende for regnskabsperioder, der begynder den 1. januar 2019 eller senere)

Nærmere undersøgelser pågår mht. vurdering af ændringernes effekt på fremtidige årsrapporter.

Anvendt regnskabspraksis

Totalindkomstopgørelse

I totalindkomstopgørelsen indregnes indtægter, i takt med at de indtjenes, mens omkostninger indregnes med de beløb, der vedrører regnskabsåret.

Værdireguleringer dattervirksomheder

I selskabets totalindkomstopgørelse resultatføres ændringen af dagsværdien, baseret på den forholdsmæssige ejerandel af de enkelte dattervirksomheder.

Kursgevinst/-tab på værdipapirbeholdning

Kursgevinst/-tab på værdipapirbeholdning omfatter, realiserede og urealiserede kursgevinster og -tab vedrørende noterede og unoterede værdipapirer.

Andre driftsindtægter

Andre driftsindtægter omfatter indtægter i forbindelse med udlejning af ejendomme, opstaldning af heste m.v. samt salg af landbrugsprodukter.

Andre driftsudgifter

Andre driftsudgifter indeholder omkostninger i forbindelse med opstaldning af heste m.v. samt omkostninger i forbindelse med fremstilling af landbrugsprodukter.

Eksterne omkostninger

Eksterne omkostninger omfatter omkostninger i forbindelse med udlejning af ejendomme, omkostninger til driften, lokaler og kontorhold mv.

Personaleomkostninger

Personaleomkostninger omfatter løn og gager, sociale omkostninger og pensioner mv.

Finansielle Indtægter og udgifter

Finansielle indtægter og udgifter indeholder renteindtægter og -udgifter, gældsforpligtelser og transaktioner i fremmed valuta, amortiseringstillæg og -fradrag vedrørende prioritetsgæld mv. samt tillæg og godtgørelser under acontoskatteordningen.

Skat

Årets skat, som består af årets aktuelle skat og ændring af udskudt skat, indregnes i resultatopgørelsen med den del, der kan henføres til årets resultat, og direkte på egenkapitalen med den del, der kan henføres til posteringer direkte på egenkapitalen.

Aktuelle skatteforpligtelser eller tilgodehavende aktuel skat indregnes i balancen opgjort som beregnet skat af årets skattepligtige indkomst, reguleret for betalt acontoskat.

Anvendt regnskabspraksis

Udskudt skat indregnes af alle midlertidige forskelle mellem regnskabsmæssige og skattemæssige værdier af aktiver og forpligtelser.

Udskudte skatteaktiver, herunder skatteværdien af fremførselsberettigede skattemæssige underskud, indregnes i balancen med den værdi, aktivet forventes at kunne realiseres til, enten ved modregning i udskudte skatteforpligtelser eller som nettoskatteaktiver.

Moderselskabet og de tilknyttede virksomheder med ejerandel over 50 % er sambeskattede. Selskabs-skatten fordeles i forhold til selskabernes skattepligtige indkomst (fuld fordeling). Moderselskabet fungerer som administrationselskab, således at moderselskabet forestår afregning af skatterne til de danske skattemyndigheder.

Balancen

Langfristede aktiver - anlægsaktiver

Investeringsejendomme måles til dagsværdi. Dagsværdireguleringer sker på grundlag af regelmæssige, uafhængige vurderinger af 3. part. Årets værdiregulering indregnes i resultatopgørelsen.

Regnskabsposten øvrige grunde og bygninger indregnet under langfristede aktiver indeholder såvel bygninger som anlæg i terræn.

Grunde og bygninger måles til kostpris med fradrag af akkumulerede af- og nedskrivninger. Nedskrivninger og tilbageførte nedskrivninger sker på grundlag af regelmæssige vurderinger af dagsværdien af 3. part.

Andre anlæg, driftsmateriel og inventar måles til kostpris med fradrag af akkumulerede af- og nedskrivninger. Kostprisen omfatter anskaffelsesprisen, omkostninger direkte tilknyttet anskaffelsen og omkostninger til klargøring af aktivet indtil det tidspunkt, hvor aktivet er klar til at blive taget i brug.

Afskrivningsgrundlaget er kostpris med tillæg af opskrivninger og fradrag af forventet restværdi efter afsluttet brugstid. Der foretages lineære afskrivninger baseret på følgende vurdering af aktivernes forventede brugstider:

Bygninger, lineært	30-50 år
Anlæg i terræn, lineært	10-30 år
Andre anlæg, driftsmateriel og inventar mv., lineært	3-5 år

Der foretages ikke afskrivninger på kunst og antikviteter.

Anvendt regnskabspraksis

Langfristede aktiver

kapitalandele i dattervirksomheder

Kapitalandele indregnet under langfristede aktiver omfatter dattervirksomheder, som besiddes med handel for øje og måles til dagsværdi via resultatopgørelsen.

Nettoposkrivning af dagsværdien i dattervirksomheder overføres i forbindelse med resultatdisponeringen til reserve for regulering til dagsværdi.

Kortfristede aktiver

Tilgodehavender

Tilgodehavender måles til amortiseret kostpris, der sædvanligvis svarer til nominel værdi, med fradrag af nedskrivninger til imødegåelse af forventede tab.

Periodeafgrænsningsposter

Periodeafgrænsningsposter indregnet under aktiver omfatter betalte omkostninger, der vedrører efterfølgende regnskabsår. Periodeafgrænsningsposter måles til kostpris.

Værdipapirer

Dagsværdi på værdipapirer der handles på aktive markeder opgøres efter børskursen for det pågældende marked på balancedagen.

Hvis markedet for et eller flere værdipapirer er illikvidt, eller hvis der ikke findes en offentligt anvendt pris, fastsætter selskabet dagsværdien ved brug af anerkendte værdiansættelsesmetoder. Disse metoder omfatter anvendelse af tilsvarende nylige transaktioner mellem uafhængige parter, henvisning til andre tilsvarende instrumenter, analyser af tilbagediskonterede pengestrømme samt andre modeller baseret på observerbare markedsdata.

Egenkapital - udbytte

Det foreslåede udbytte for regnskabsåret vises som en særskilt post under egenkapitalen.

Kortfristede forpligtelser

Finansielle forpligtelser måles til amortiseret kostpris.

Omregning af fremmed valuta

Transaktioner i fremmed valuta omregnes ved første indregning til transaktionsdagens kurs. Tilgodehavender, gældsforpligtelser og andre monetære poster i fremmed valuta, som ikke er afregnet på balancedagen, omregnes til balancedagens valutakurs. Valutakursdifferencer, der opstår mellem transaktionsdagens kurs og kursen på henholdsvis betalingsdagen og balancedagen, indregnes i resultatopgørelsen som finansielle poster.

Anvendt regnskabspraksis

Pengestrømsopgørelsen

Pengestrømsopgørelsen præsenteres efter den indirekte metode og viser pengestrømme vedrørende drift, investeringer og finansiering samt likviderne ved årets begyndelse og slutning.

Pengestrømme vedrørende driftsaktiviteter opgøres som driftsresultat, reguleret for ikke-kontante driftsposter og ændringer af driftskapital, reguleret for den i regnskabsåret afregnede selskabsskat, der kan henføres til driftsaktiviteterne.

Pengestrømme vedrørende investeringsaktiviteter omfatter betalinger i forbindelse med køb og salg af porteføljeselskaber samt udbytte og renter.

Pengestrømme vedrørende finansieringsaktiviteter omfatter ændringer i selskabets aktiekapital og omkostninger forbundet hermed, samt optagelse og indfrielse af lån, afdrag på rentebærende gæld samt udbetaling af udbytte.

	1/7 2015 30/6 2016 t.kr	1/7 2014 30/6 2015 t.kr
Note 2. Dagsværdireguleringer dattervirksomheder		
Dagsværdiregulering IC Group A/S	-111.462	14.382
Dagsværdiregulering, A/S Rådhusparken	4.671	4.226
Dagsværdiregulering, A/S Sadolinparken	-1.510	2.586
	<u>-108.301</u>	<u>21.194</u>
Note 3. Dagsværdireguleringer investeringsejendomme		
Dagsværdiregulering, investeringsejendomme	3.472	0
	<u>3.472</u>	<u>0</u>
Note 4. Kursgevinst/tab på værdipapirbeholdning		
Realiseret kursgevinst på værdipapirbeholdningen	24.537	26.820
Dagsværdiregulering af værdipapirbeholdningen	-75.721	33.055
	<u>-51.183</u>	<u>59.874</u>
Note 5. Modtagne udbytter og renteindtægter		
Renteindtægter, dattervirksomheder	328	365
Renteindtægter, øvrige	5.998	3.997
Udbytter, dattervirksomheder	134.115	63.641
Udbytter, øvrige	25.913	14.325
Andre indtægter investeringer, netto	-36	590
	<u>166.318</u>	<u>82.918</u>
Note 6. Andre driftsindtægter og eksterne omkostninger		
Andre driftsindtægter		
Lejeindtægter, investeringsejendomme	883	1.167
Øvrigt driftsindtægter	3.515	3.530
	<u>4.398</u>	<u>4.697</u>
Eksterne omkostninger		
Omkostninger, investeringsejendomme	712	750
Øvrige eksterne omkostninger	4.364	5.456
	<u>5.076</u>	<u>6.205</u>
Note 7. Personaleomkostninger		
Løn og gager	7.913	7.643
Pensionsbidrag	53	104
Andre sociale omkostninger	130	148
Diverse personaleomkostninger	296	260
Personaleomkostninger i alt	<u>8.391</u>	<u>8.155</u>
Heraf vederlag til key management personnel	<u>3.213</u>	<u>3.389</u>
<i>Key management personnel udgøres af bestyrelse og direktion</i>		
Gennemsnitligt antal medarbejdere	<u>16</u>	<u>16</u>

Note 8. Anlægsaktiver

2015/2016

t.kr.	Investerings- ejendomme	Øvr. grunde og bygninger	Andre anlæg	I alt 2015/16
			driftsmateriel og inv.	
Anskaffelsessum				
Saldo primo	64.855	273.789	16.350	354.994
Tilgang i årets løb	4.775	65	145	4.985
Afgang i årets løb	0	0	-614	-614
Anskaffelsessum ultimo	69.630	273.854	15.882	359.365
Nedskrivninger og dagsværdireg.				
Saldo primo	-14.683	-78.307	-4.217	-97.207
Årets nedskrivn. og tilbf. nedskrivn.	0	10.310	-100	10.210
Dagsværdiregulering	3.472	0	0	3.472
Nedskrivninger ultimo	-11.211	-67.997	-4.317	-83.525
Afskrivninger				
Saldo primo	0	114.051	6.317	120.368
Årets afskrivninger	0	5.010	623	5.633
Afskrivninger, afgang	0	0	-496	-496
Afskrivninger ultimo	0	119.061	6.444	125.505
Regnskabsmæssig værdi ultimo	58.419	86.795	5.121	150.335

2014/2015

t.kr.	Investerings- ejendomme	Øvr. grunde og bygninger	Andre anlæg	I alt 2014/15
			driftsmateriel og inv.	
Anskaffelsessum				
Saldo primo	64.717	273.770	15.887	354.374
Tilgang i årets løb	138	19	1.372	1.529
Afgang i årets løb	0	0	-910	-910
Anskaffelsessum ultimo	64.855	273.789	16.350	354.994
Nedskrivninger og dagsværdireg.				
Saldo primo	-14.683	-82.807	-4.117	-101.607
Årets nedskrivn. og tilbf. nedskrivn.	0	4.500	-100	4.400
Dagsværdiregulering	0	0	0	0
Nedskrivninger ultimo	-14.683	-78.307	-4.217	-97.207
Afskrivninger				
Saldo primo	0	108.848	6.328	115.176
Årets afskrivninger	0	5.203	725	5.928
Afskrivninger, afgang	0	0	-737	-737
Afskrivninger ultimo	0	114.051	6.317	120.368
Regnskabsmæssig værdi ultimo	50.172	81.431	5.817	137.419

Tilbageførte nedskrivninger på øvr. grunde og bygninger sker på grundlag af vurderinger af dagsværdien fra to uvildige ejendomsmæglere.

Note 9. Skat af årets resultat	30/6 2016	30/6 2015
	t.kr.	t.kr.
Aktuel skat	-9.248	15.270
Reguleringer vedrørende tidligere år	53	-560
	<u>-9.195</u>	<u>14.710</u>
Regnskabsårets aktuelle skat er beregnet ud fra en skatteprocent på 22,0 % (2014/15: 23,5 %)		
Skat af årets resultat fordeles således:		
Beregnet skat ved en skatteprocent på 22,0 % (2014/15: 23,5%)	-20	35.542
Skattemæssig værdi af permanente afvigelser	-9.228	-20.272
Reguleringer vedrørende tidligere år	53	-560
	<u>-9.195</u>	<u>14.710</u>
Effektiv skatteprocent	<u>9982%</u>	<u>10%</u>
Note 10. Kapitalandele i dattervirksomheder	30/6 2016	30/6 2015
	t.kr.	t.kr.
Kostpris primo	223.136	223.136
Tilgang i årets løb	0	0
Afgang i årets løb	0	0
Kostpris ultimo	<u>223.136</u>	<u>223.136</u>
Dagsværdiregulering primo	1.167.996	1.146.802
Årets værdiregulering	-108.301	21.194
Dagsværdiregulering ultimo	<u>1.059.695</u>	<u>1.167.996</u>
Regnskabsmæssig værdi i alt	<u>1.282.831</u>	<u>1.391.132</u>
Niveau 1 i dagsværdihierarkiet	1.236.874	1.348.337
Niveau 3 i dagsværdihierarkiet	45.957	42.796
	<u>1.282.831</u>	<u>1.391.132</u>

Selskabets kapitalandele i IC Group A/S målt på niveau 1 i dagsværdihierarkiet og er optaget til børskurs på balancedagen.

Selskabets kapitalandele i ejendomsselskaber målt på niveau 3 i dagsværdihierarkiet, er vurderet af eksternt vurderingsmand på grundlag af de underliggende ejendommers fysiske, økonomiske og juridiske forhold. Ved værdiansættelsen til dagsværdi er anvendt en DCF model, hvor der er taget udgangspunkt i markedsløjen, forventede driftsomkostninger samt markedskrav til første års afkast og intern forrentning.

Note 10. Kapitalandele i dattervirksomheder

Realt afkastkrav og exit yield er fastsat til 6,25 % for ejendommene.

Ændring i afkastkravet betydning for markedsværdien:

Afkastkrav	6,25%	-0,5%	+0,5%
Markedsværdi (mio.kr.)		+6,0	-5,8

Kapitalandele i dattervirksomheder omfatter:

IC Group A/S, København, 42,2 %, A/S Rådhusparken, Glostrup, 100 %, A/S Sadolinparken, København, 100 %

I henhold til anvendt regnskabspraksis indregner Friheden Invest A/S dattervirksomheder til dagsværdi via resultatopgørelsen.

Note 11. Lån til dattervirksomheder

	30/6 2016	30/6 2015
	t.kr.	t.kr.
Lån primo	6.100	8.700
Tilgang i årets løb	3.900	1.900
Afgang i årets løb	0	-4.500
Lån ultimo	10.000	6.100

Selskabet har ydet et lån til dattervirksomheder som måles til amortiseret kostpris. Den amortiseret kostpris afviger ikke væsentlig fra dagsværdien. Lånet forrentes med en fast rente på 5 % p.a. Lånet afdrages ikke løbende, men forventes at påbegynde afdrag fra 1. juli 2017.

Note 12. Aktiekapitalen

Selskabskapitalen er fordelt på 8.000 A-, 1.000 B- og 1.000 C aktier á DKK 1.000 eller multipla heraf.

Hver A- og B aktie giver 1 stemme på selskabets generalforsamling, mens hver C aktie giver 10 stemmer på selskabets generalforsamling. A aktierne har ret til forlods udbytte.

	30/6 2016	30/6 2015
	t.kr	t.kr
Antal aktier primo	10.000	10.000
Antal aktier ultimo	10.000	10.000

Der udloddes ikke udbytte for 2015/16 (2014/15: 0 t.kr.)

Note 13. Udskudt skat	Indregnet i		
	Udskudt skat	totalindkomst-	Udskudt skat
	1/7 2016	opgørelse	30/6 2016
	t.kr	t.kr	t.kr
Fremførbare skattemæssige underskud	519	9.247	9.766
Skattemæssige forskelsværdier - anlægsaktiver	310	1	311
Reguleringer vedr. tidl. år	-53	-53	-106
	<u>776</u>	<u>9.195</u>	<u>9.971</u>

Underskuddet forventes anvendt inden for en kortere årrække i den sambeskatning, hvor selskabet er administrationselskab

	Indregnet i		
	Udskudt skat	totalindkomst-	Udskudt skat
	1/7 2014	opgørelse	30/6 2016
	t.kr	t.kr	t.kr
Fremførbare skattemæssige underskud	541	-22	519
Skattemæssige forskelsværdier - anlægsaktiver	364	-54	310
Reguleringer vedr. tidl. år	-650	597	-53
	<u>255</u>	<u>521</u>	<u>776</u>

Note 14. Finansielle risici og finansielle instrumenter	30/6 2016	30/6 2015
	t.kr.	t.kr.
Kategorier af finansielle aktiver:		
Kapitalandele i dattervirksomheder	1.282.831	1.391.132
Investeringsejendomme	58.419	50.172
Beholdning værdipapirer	<u>998.444</u>	<u>1.097.003</u>
Finansielle aktiver, der måles til dagsværdi via resultatet	<u>2.339.694</u>	<u>2.538.307</u>
Lån til dattervirksomheder	10.000	6.100
Tilgodehavender hos dattervirksomheder	351	328
Andre tilgodehavender	19.117	12.735
Likvide beholdninger	<u>144.839</u>	<u>1.903</u>
Udlån og tilgodehavender	<u>174.307</u>	<u>21.066</u>
Gæld til dattervirksomheder	7.500	6.000
Bankgæld	0	29.160
Anden gæld	<u>4.897</u>	<u>17.848</u>
Finansielle forpligtigelser, der måles til amortiseret kostpris	<u>12.397</u>	<u>53.008</u>

Selskabets investeringsejendomme er værdiansat af to uvildige ejendomsmæglere. Efter grundig gennemgang er ejendommens dagsværdi vurderet efter bedste overbevisning og skøn af disse to mæglere. Vurderingerne er foretaget med udgangspunkt i ejendommens beliggenhed, kvalitet og vedligeholdelsesstand sammenlignet med handelspriser på tilsvarende ejendomme.

De indregnede beløb på udlån, tilgodehavender samt finansielle forpligtigelser, der måles til amortiseret kostpris svarer stort set til dagsværdierne.

Note 14. Finansielle risici og finansielle instrumenter

Friheden Invest A/S har klare politikker for styring af de finansielle risici. Der skal være en god balance mellem likvide og illikvide investeringer. Modparts- og kreditrisici skal være begrænsede. Porteføljen af udenlandske aktier valutaafdækkes ikke. Porteføljen af udenlandske obligationer valutaafdækkes til DKK eller EUR. Renterisici styres aktivt efter forventningerne til udviklingen i renteniveauet.

Valutarisici

Selskabets datterselskab, IC Group A/S, har et omfattende køb og salg af varer samt omkostninger i fremmed valuta. Der foretages risikoafdækning af denne eksponering ud fra en samlet vurdering af pengestrømme og behov for de kommende 15-21 måneder. Der foretages som udgangspunkt sikring af pengestrømme i alle væsentlige valutaer undtagen EUR.

Friheden Invest A/S ejer en diversificeret portefølje af internationale aktier denomineret i forskellige valutaer. Denne portefølje valutaafdækkes ikke, selskabets indtjening er derfor afhængig af udviklingen på en række valutaer overfor danske kroner. Den største eksponering er i USD-denominerede aktier. Et fald i USD overfor DKK på 10% vil betyde et omregningstab på aktieporteføljen på ca. DKK 30 mio. En række indirekte effekter af ændrede valutarelationer må antages at reducere dette tab betydeligt.

Friheden Invest A/S har en portefølje af udenlandske obligationer denomineret i forskellige valutaer. Som udgangspunkt er denne portefølje afdækket til danske kroner eller EUR.

Likviditetsrisici

Forfaldstidspunktet for finansielle forpligtigelser er specificeret nedenfor fordelt på de tidsmæssige intervaller. De specificerede beløb repræsenterer de beløb i form af renter og afdrag, der forfalder til betaling.

	Under 1 år t.kr	Mellem et og fem år t.kr	Efter 5 år t.kr	I alt t.kr
Gæld til dattervirksomheder	7.800	0	0	7.800
Bankgæld	0	0	0	0
Anden gæld	4.903	0	0	4.903
30/6-2016	12.703	0	0	12.703

	Under 1 år t.kr	Mellem et og fem år t.kr	Efter 5 år t.kr	I alt t.kr
Gæld til dattervirksomheder	0	6.553	0	6.553
Bankgæld	29.168	0	0	29.168
Anden gæld	17.857	0	0	17.857
30/6-2015	47.025	6.553	0	53.577

Note 14. Finansielle risici og finansielle instrumenter

Kreditrisici

I lighed med 2014/15 har selskabet ingen væsentlig risici vedrørende en enkelt modpart pr. 30/6-2016.

Den maksimale kreditrisiko knyttet til tilgodehavender og likvide beholdninger svarer til den regnskabsmæssige værdi.

Selskabets portefølje af realkredit- og statsobligationer samt af virksomhedsobligationer er fordelt på en række modparter. Der er derfor ikke væsentlige kreditrisici tilknyttet denne portefølje.

Renterisici

Friheden Invest A/S har ikke trukket på sine kreditfaciliteter pr. 30/6-2016. Selskabets udlån til dattervirksomheder forrentes med en fast rente jvf. note 11. Friheden Invest A/S ejer en portefølje af danske realkreditobligationer, virksomhedsobligationer og udenlandske statsobligationer. En rentestigning på 1 %-point vil betyde et kurstab på denne portefølje i størrelsesordenen DKK 7 mio. Indirekte effekter på specielt virksomhedsobligationerne må antages at reducere dette tab.

Dagsværdihierarki for finansielle aktiver, der måles til dagsværdi i balancen

Nedenstående viser en klassifikation af finansielle aktiver, der måles til dagsværdi, opdelt i henhold til dagsværdihierarkiet:

- Noterede priser i et aktivt marked for samme type aktiv (niveau 1)
- Noterede priser i et aktivt marked for lignende aktiver og forpligtigelser eller andre værdiansættelsesmetoder, hvor alle væsentlige input er baseret på observerbare markedsdata (niveau 2)
- Værdiansættelsesmetode, hvor eventuelle væsentlige input ikke er baseret på observerbare markedsdata (niveau 3)

30/6-2016	Niveau 1	Niveau 2	Niveau 3	I alt
	t.kr	t.kr	t.kr	t.kr
Noterede aktier, investering i dattervirksomheder	1.236.874	0	0	1.236.874
Unoterede aktier, investering i dattervirksomheder	0	0	45.957	45.957
Investeringsejendomme	0	0	58.419	58.419
Noterede aktier, investering i værdipapirer	929.041	0	0	929.041
Unoterede aktier, investering i selskaber	0	0	69.403	69.403
Finansielle aktiver der måles til dagsværdi	2.165.915	0	173.779	2.339.694
via resultatet				

Der er ikke sket overførsel mellem niveauerne i regnskabsåret

Note 14. Finansielle risici og finansielle instrumenter

Dagsværdihierarki for finansielle aktiver, der måles til dagsværdi i balancen

30/6-2015	Niveau 1	Niveau 2	Niveau 3	I alt
	t.kr	t.kr	t.kr	t.kr
Noterede aktier, investering i dattervirksomheder	1.348.337	0	0	1.348.337
Unoterede aktier, investering i dattervirksomheder	0	0	42.796	42.796
Investeringsjendomme	0	0	50.172	50.172
Noterede aktier, investering i værdipapirer	1.054.063	0	0	1.054.063
Unoterede aktier, investering i selskaber	0	0	42.940	42.940
Finansielle aktiver der måles til dagsværdi via resultatet	2.402.399	0	135.908	2.538.307

Der er ikke sket overførsel mellem niveauerne i regnskabsåret

Til selskabets niveau 3 investeringer – Unoterede aktier, investering i selskaber – anvender kapitalfondene to metoder til værdiansættelsen af underliggende aktiver.

Multipel metode

Ved multipel metoden anvendes nøgletal for sammenlignelige virksomheder, hvor markedsværdi og indtjening er kendt. På den baggrund beregnes et markedsniveau for EV/EBITDA eller EV/EBIT for de sammenlignelige virksomheder. Det beregnede EV/EBITDA eller EV/EBITDA kapitaliseres herefter på basis af en normaliseret EBITDA eller EBIT for de enkelte porteføljeselskaber, som efter regulering for nettorentebærende gæld giver værdien for kapitalandelene.

Discounted Cash Flow (DCF)

Modellen er en indkomstbaseret værdiansættelsesmodel, hvor værdien af kapitalandelene opgøres med den tilbagediskonterede værdi af de forventede fremtidige frie pengestrømme, der kan henføres til den pågældende kapitalandel. Der knytter sig usikkerhed til fastlæggelse af diskonteringsfaktorer og vækstrater samt forventede ændringer i afkast og indtjening i porteføljeselskaberne. Skønnede ændringer i indtjening i budget- og terminalperioderne er baseret på historiske erfaringer og forventninger til fremtidige markedsendringer.

Finansielle aktiver på niveau 3 i dagsværdihierarkiet	30/6 2016	30/6 2015
	t.DKK	t.DKK
Regnskabsmæssig værdi primo	135.908	122.422
Værdireguleringer dattervirksomheder	3.161	6.812
Værdireguleringer investeringsejendomme	3.472	0
Urealiseret kursgevinst/-tab, netto	1.517	-12.846
Årets køb og salg	29.722	19.520
Regnskabsmæssig værdi ultimo	173.779	135.908
Dagsværdireguleringer af aktiver på niveau 3 i dagsværdihierarkiet, der besiddes 30. juni	8.150	-6.034

Note 14. Finansielle risici og finansielle instrumenter

Dagsværdi defineres som det beløb, som instrumentet vurderes at kunne handles til i en aktuel transaktion mellem vidende og samtykkende parter i en armslængde transaktion.

Note 15. Nærtstående parter**Nærtstående parter med kontrol**

Niels Erik Martinsen, Rudersdal

Transaktioner med nærtstående parter*Løn og bestyrelseshonorar*

Selskabet har udbetalt løn og bestyrelseshonorar til Niels Erik Martinsen på 637 t.kr. (2014/15: 623 t.kr.)

Gæld/Mellemregning

Selskabet har gæld til Niels Erik Martinsen på 198 t.kr. i form af en løbende mellemregning, forrentning på 3 % (2014/15: 521 t.kr.)

Administrationshonorar

Selskabet har modtaget administrationshonorar fra Niels Erik Martinsen i forbindelse med selskabets arbejde omkring Niels Erik Martinsens private økonomi på 344 t.kr. (2014/15: 338 t.kr.)

Lejeindtægter

Selskabet har modtaget leje- og forbrugsindtægter fra Niels Erik Martinsen i forbindelse med udlejning af privatbolig på 1.358 t.kr. (2014/15: 1.357 t.kr.)

Leje- og ydelsesindtægter vedr. udlejning af hestebokse

Selskabet har modtaget leje- og ydelsesindtægter fra Niels Erik Martinsen i forbindelse med udlejning af hestebokse på 431 t.kr. (2014/15: 445 t.kr.)

Note 16. Eventualforpligtelser og sikkerhedsstillelser

I forbindelse med lån i datterselskaber er der overfor långiver stillet selvskyldnerkaution, der på statusdagen andrager DKK 100,0 mio.

Af obligations- og likviditetsbeholdningen ligger DKK 53,2 mio. til sikkerhed for kreditfacilitet.

Koncernens danske selskaber hæfter solidarisk for skat af koncernens sambeskattede indkomst.

Selskabet har herudover ikke påtaget sig forpligtelser.

Note 17. Begivenheder efter balancedagen

Der er fra balancedagen og frem til idag ikke indtrådt forhold, om forrykker vurderingen af årsrapporten.