

Struers ApS

CVR-nr. 15 68 33 09

Pederstrupvej 84

2750 Ballerup

**Årsrapport for 1. januar - 31. december
2016**

***Annual Report for January 1 - December 31,
2016***

Årsrapporten er fremlagt og godkendt på
selskabets ordinære generalforsamling
den 24. maj 2017

*The Annual Report has been presented and
adopted at the Annual General Meeting of the
Company on May 24, 2017*



Dirigent
Chairman

Indholdsfortegnelse

Contents

| | <u>Side</u> <u>Page</u> |
|--|----------------------------|
| Påtegninger <i>Management's Statement and Auditors' Report</i> | |
| Ledelsespåtegning <i>Management's Statement on the Annual Report</i> | 1 1 |
| Den uafhængige revisors revisionspåtegning <i>Independent Auditors' Report</i> | 2 2 |
| Selskabsoplysninger <i>Company Information</i> | 6 6 |
| Koncernoversigt <i>Group Chart</i> | 7 7 |
| Hoved- og nøgletaloversigt <i>Financial Highlights</i> | 8 8 |
| Ledelsesberetning <i>Management's Review</i> | 9 9 |
| Regnskabspraksis <i>Accounting policies</i> | 13 13 |
| Resultatopgørelse 1. januar - 31. december <i>Income Statement January 1 - December 31</i> | 21 21 |
| Balance 31. december <i>Balance Sheet at December 31</i> | 22 22 |
| Egenkapitalopgørelse <i>Statement of Changes in Shareholders Equity and Reserves</i> | 24 24 |
| Noter til årsrapporten <i>Notes to the Annual Report</i> | 25 25 |

Ledelsespåtegning *Management's Statement on the Annual Report*

Bestyrelse og direktion har dags dato behandlet og godkendt årsrapporten for 1. januar - 31. december 2016 for Struers ApS.

The Executive and Supervisory Boards have today considered and adopted the Annual Report of Struers ApS for January 1 - December 31, 2016.

Årsrapporten er aflagt i overensstemmelse med den danske årsregnskabslov.

The Annual Report was prepared in accordance with the Danish Financial Statements Act.

Årsregnskabet giver efter vores opfattelse et retvisende billede af selskabets aktiver, passiver og finansielle stilling pr. 31. december 2016 samt af resultatet af selskabets aktiviteter for 2016.

In our opinion, the Financial Statements gives a true and fair view of the financial position at 31 December 2016 of the Company and of the results of the Company operations for 2016.

Ledelsesberetningen indeholder efter vores opfattelse en retvisende redegørelse for de forhold, beretningen omhandler.


In our opinion, Management's Review includes a true and fair account of the matters addressed in the review.

Årsrapporten indstilles til generalforsamlingens godkendelse.


We recommend that the Annual Report be adopted at the Annual General Meeting.

København, den 24. maj 2017
Copenhagen, May 24, 2017

Direktion
Executive Board


Steen Arne Jensen


Bestyrelse
Supervisory Board

f 
John Humphrey


Paul Soni


Steen Arne Jensen

Christian de Courcy Rasmussen



Den uafhængige revisors revisionspåtegning ***Independent Auditor's Report***

Til kapitalejerne i Struers ApS

Konklusion

Det er vores opfattelse, at årsregnskabet giver et retvisende billede af selskabets aktiver, passiver og finansielle stilling pr. 31. december 2016 samt af resultatet af selskabets aktiviteter og pengestrømme for regnskabsåret 1. januar - 31. december 2016 i overensstemmelse med årsregnskabsloven.

Vi har revideret årsregnskabet for Struers ApS for regnskabsåret 1. januar - 31. december 2016, der omfatter der omfatter resultatopgørelse, balance, egenkapitalopgørelse og noter, herunder anvendt regnskabspraksis ("regnskabet").

Grundlag for konklusion

Vi har udført vores revision i overensstemmelse med internationale standarder om revision og de yderligere krav, der er gældende i Danmark. Vores ansvar ifølge disse standarder og krav er nærmere beskrevet i revisionspåtegningens afsnit *Revisors ansvar for revisionen af regnskabet*. Vi er uafhængige af selskabet i overensstemmelse med internationale etiske regler for revisorer (IESBA's Etiske regler) og de yderligere krav, der er gældende i Danmark, ligesom vi har opfyldt vores øvrige etiske forpligtelser i henhold til disse regler og krav. Det er vores opfattelse, at det opnåede revisionsbevis er tilstrækkeligt og egnet som grundlag for vores konklusion.

Udtalelse om ledelsesberetningen

Ledelsen er ansvarlig for ledelsesberetningen.

Vores konklusion om regnskabet omfatter ikke ledelsesberetningen, og vi udtrykker ingen form for konklusion med sikkerhed om ledelsesberetningen.

I tilknytning til vores revision af regnskabet er det

To the Shareholders of Struers ApS

Opinion

In our opinion, the Financial Statements give a true and fair view of the financial position of the Company at 31 December 2016 and of the results of the Company operations and cash flows for the financial year 1 January - 31 December 2016 in accordance with the Danish Financial Statements Act.

We have audited the Financial Statements of Struers ApS for the financial year 1 January - 31 December 2016, which comprise income statement, balance sheet, statement of changes in equity and notes, including a summary of significant accounting policies ("financial statements").

Basis for Opinion

We conducted our audit in accordance with International Standards on Auditing (ISAs) and the additional requirements applicable in Denmark. Our responsibilities under those standards and requirements are further described in the *Auditor's Responsibilities for the Audit of the Financial Statements* section of our report. We are independent of the Company in accordance with the International Ethics Standards Board for Accountants' Code of Ethics for Professional Accountants (IESBA Code) and the additional requirements applicable in Denmark, and we have fulfilled our other ethical responsibilities in accordance with these requirements. We believe that the audit evidence we have obtained is sufficient and appropriate to provide a basis for our opinion.

Statement on Management's Review

Management is responsible for Management's Review.

Our opinion on the financial statements does not cover Management's Review, and we do not express any form of assurance conclusion thereon.

In connection with our audit of the financial state-

vores ansvar at læse ledelsesberetningen og i den forbindelse overveje, om ledelsesberetningen er væsentligt inkonsistent med regnskabet eller vores viden opnået ved revisionen eller på anden måde synes at indeholde væsentlig fejlinformation.

Vores ansvar er derudover at overveje, om ledelsesberetningen indeholder krævede oplysninger i henhold til årsregnskabsloven.

Baseret på det udførte arbejde er det vores opfattelse, at ledelsesberetningen er i overensstemmelse med årsregnskabet og er udarbejdet i overensstemmelse med årsregnskabslovens krav. Vi har ikke fundet væsentlig fejlinformation i ledelsesberetningen.

Ledelsens ansvar for regnskabet

Ledelsen har ansvaret for udarbejdelsen af et årsregnskab, der giver et retvisende billede i overensstemmelse med årsregnskabsloven. Ledelsen har endvidere ansvaret for den interne kontrol, som ledelsen anser for nødvendig for at udarbejde et regnskab uden væsentlig fejlinformation, uanset om denne skyldes besvigelser eller fejl.

Ved udarbejdelsen af regnskabet er ledelsen ansvarlig for at vurdere selskabets evne til at fortsætte driften; at oplyse om forhold vedrørende fortsat drift, hvor dette er relevant; samt at udarbejde regnskabet på grundlag af regnskabsprincippet om fortsat drift, medmindre ledelsen enten har til hensigt at likvidere selskabet, indstille driften eller ikke har andet realistisk alternativ end at gøre dette.

Revisors ansvar for revisionen af regnskabet

Vores mål er at opnå høj grad af sikkerhed for, om regnskabet som helhed er uden væsentlig fejlinformation, uanset om denne skyldes besvigelser eller fejl, og at afgive en revisionspåtegning med en konklusion. Høj grad af sikkerhed er et højt niveau af sikkerhed, men er ikke en garanti for, at en revision, der udføres i overensstemmelse med internationale

ments, our responsibility is to read Management's Review and, in doing so, consider whether Management's Review is materially inconsistent with the financial statements or our knowledge obtained during the audit, or otherwise appears to be materially misstated.

Moreover, it is our responsibility to consider whether Management's Review provides the information required under the Danish Financials Statements Act.

Based on the work we have performed, in our view, Management's Review is in accordance with the Financial Statements and has been prepared in accordance with the requirements of the Danish Financial Statement Act. We did not identify any material misstatement in Management's Review.

Management's Responsibilities for the Financial Statements

Management is responsible for the preparation of Financial Statements that give a true and fair view in accordance with the Danish Financial Statements Act, and for such internal control as Management determines is necessary to enable the preparation of financial statements that are free from material misstatement, whether due to fraud or error.

In preparing the financial statements, Management is responsible for assessing the Company's ability to continue as a going concern, disclosing, as applicable, matters related to going concern and using the going concern basis of accounting in preparing the financial statements unless Management either intends to liquidate the Company or to cease operations, or has no realistic alternative but to do so.

Auditor's Responsibilities for the Audit of the Financial Statements

Our objectives are to obtain reasonable assurance about whether the financial statements as a whole are free from material misstatement, whether due to fraud or error, and to issue an auditor's report that includes our opinion. Reasonable assurance is a high level of assurance, but is not a guarantee that an audit conducted in accordance with ISAs and

standarder om revision og de yderligere krav, der er gældende i Danmark, altid vil afdække væsentlig fejl-information, når sådan findes. Fejlinformationer kan opstå som følge af besvigelser eller fejl og kan betragtes som væsentlige, hvis det med rimelighed kan forventes, at de enkeltvis eller samlet har indflydelse på de økonomiske beslutninger, som brugerne træffer på grundlag af regnskabet.

Som led i en revision, der udføres i overensstemmelse med internationale standarder om revision og de yderligere krav, der er gældende i Danmark, foretager vi faglige vurderinger og opretholder professionel skepsis under revisionen. Herudover:

- Identificerer og vurderer vi risikoen for væsentlig fejlinformation i regnskabet, uanset om denne skyldes besvigelser eller fejl, udformer og udfører revisionshandlinger som reaktion på disse risici samt opnår revisionsbevis, der er tilstrækkeligt og egnet til at danne grundlag for vores konklusion. Risikoen for ikke at opdage væsentlig fejlinformation forårsaget af besvigelser er højere end ved væsentlig fejlinformation forårsaget af fejl, idet besvigelser kan omfatte sammensværgelser, dokumentfalsk, bevidste udeladelser, vildledning eller tilsidesættelse af intern kontrol.
- Opnår vi forståelse af den interne kontrol med relevans for revisionen for at kunne udforme revisionshandlinger, der er passende efter omstændighederne, men ikke for at kunne udtrykke en konklusion om effektiviteten af selskabets interne kontrol.
- Tager vi stilling til, om den regnskabspraksis, som er anvendt af ledelsen, er passende, samt om de regnskabsmæssige skøn og tilknyttede oplysninger, som ledelsen har udarbejdet, er rimelige.
- Konkluderer vi, om ledelsens udarbejdelse af regnskabet på grundlag af regnskabsprincippet om fortsat drift er passende, samt om der på grundlag af det opnåede revisionsbevis er væsentlig usikkerhed forbundet med begivenheder eller forhold, der kan skabe betydelig tvivl om selskabets evne til at fortsætte driften. Hvis vi konkluderer, at der er en væsentlig usikkerhed, skal vi i

the additional requirements applicable in Denmark will always detect a material misstatement when it exists. Misstatements can arise from fraud or error and are considered material if, individually or in the aggregate, they could reasonably be expected to influence the economic decisions of users taken on the basis of these financial statements.

As part of an audit conducted in accordance with ISAs and the additional requirements applicable in Denmark, we exercise professional judgment and maintain professional skepticism throughout the audit. We also:

- Identify and assess the risks of material misstatement of the financial statements, whether due to fraud or error, design and perform audit procedures responsive to those risks, and obtain audit evidence that is sufficient and appropriate to provide a basis for our opinion. The risk of not detecting a material misstatement resulting from fraud is higher than for one resulting from error as fraud may involve collusion, forgery, intentional omissions, misrepresentations, or the override of internal control.
- Obtain an understanding of internal control relevant to the audit in order to design audit procedures that are appropriate in the circumstances, but not for the purpose of expressing an opinion on the effectiveness of the Company's internal control.
- Evaluate the appropriateness of accounting policies used and the reasonableness of accounting estimates and related disclosures made by Management.
- Conclude on the appropriateness of Management's use of the going concern basis of accounting in preparing the financial statements and, based on the audit evidence obtained, whether a material uncertainty exists related to events or conditions that may cast significant doubt on the Company's ability to continue as a going concern. If we conclude that a material uncer-

vores revisionspåtegning gøre opmærksom på oplysninger herom i regnskabet eller, hvis sådanne oplysninger ikke er tilstrækkelige, modificere vores konklusion. Vores konklusioner er baseret på det revisionsbevis, der er opnået frem til datoen for vores revisionspåtegning. Fremtidige begivenheder eller forhold kan dog medføre, at selskabet ikke længere kan fortsætte driften.

- Tager vi stilling til den samlede præsentation, struktur og indhold af regnskabet, herunder noteoplysningerne, samt om regnskabet afspejler de underliggende transaktioner og begivenheder på en sådan måde, at der gives et retvisende billede heraf.

Vi kommunikerer med den øverste ledelse om blandt andet det planlagte omfang og den tidsmæssige placering af revisionen samt betydelige revisionsmæssige observationer, herunder eventuelle betydelige mangler i intern kontrol, som vi identificerer under revisionen.

Hellerup, 24 May 2017

Hellerup, 24 May 2017

PricewaterhouseCoopers

Statsautoriseret Revisionspartnerselskab

CVR-nr. 33 77 12 31

Rikke Lund-Kühl

statsautoriseret revisor

State Authorised Public Accountant

tainty exists, we are required to draw attention in our auditor's report to the related disclosures in the financial statements or, if such disclosures are inadequate, to modify our opinion. Our conclusions are based on the audit evidence obtained up to the date of our auditor's report. However, future events or conditions may cause the Company to cease to continue as a going concern.

- Evaluate the overall presentation, structure and contents of the financial statements, including the disclosures, and whether the financial statements represent the underlying transactions and events in a manner that gives a true and fair view.

We communicate with those charged with governance regarding, among other matters, the planned scope and timing of the audit and significant audit findings, including any significant deficiencies in internal control that we identify during our audit.

Sahra Albrecht

statsautoriseret revisor

State Authorised Public Accountant

Selskabsoplysninger Company Information

Selskabet
The Company

Struers ApS
Pederstrupvej 84
DK-2750 Ballerup

CVR-nr: 15 68 33 09
CVR no.:

Regnskabsår: 1. januar - 31. december, 2016
Financial year: January 1 - December 31, 2016

Hjemsteds-
kommune: Ballerup
*Municipality of
reg. office:*

Bestyrelse
Supervisory Board

John Humphrey
Paul Soni
Steen Arne Jensen
Christian de Courcy Rasmussen

Direktion
Executive Board

Steen Arne Jensen

Revision
Auditors

PricewaterhouseCoopers
Statsautoriseret Revisionspartnerselskab
Strandvejen 44
DK-2900 Hellerup

Koncernregnskab
*Consolidated Financial
Statements*

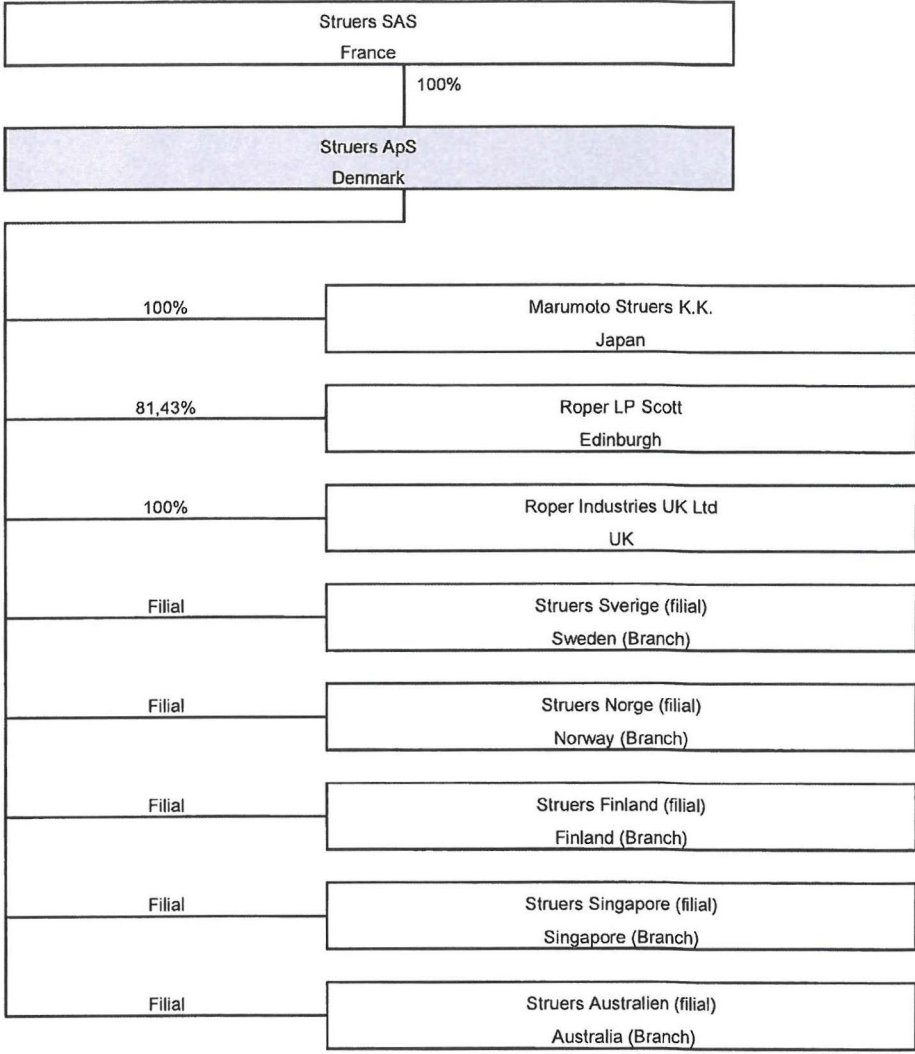
Struers ApS er 100 %-ejet datterselskab af Struers SAS,
Frankrig.
Struers ApS is 100% owned by Struers SAS, France.

Selskabet indgår i koncernregnskabet for Roper Technologies,
Inc. (det ultimative moderselskab), Florida, USA.
*The Company is included in the Consolidated Financial Statements of
Roper Technologies, Inc. (the ultimate parent company), Florida, USA.*

Årsrapporten inklusive koncernregnskabet for Roper Technologi-
es, Inc. kan rekvireres på følgende adresse:
*The Annual Report including the Consolidated Financial Statements of
Roper Technologies, Inc. may be obtained at the following address:*

Roper Technologies, Inc.
6901 Professional Parkway East, suite 200
Sarasota, Florida 34240

Koncernoversigt
Group Chart



Hoved- og nøgletaloversigt Financial Highlights

Set over en 5-årig periode kan selskabets udvikling beskrives ved følgende hoved- og nøgletal:
Seen over a five-year period, the development of the Company is described by the following financial highlights:

| | 2016 | 2015 | 2014 | 2013 | 2012 |
|--|-----------|-----------|-----------|-----------|-----------|
| | DKK '000 | DKK '000 | DKK '000 | DKK '000 | DKK '000 |
| Hovedtal | | | | | |
| <i>Key figures</i> | | | | | |
| Resultat | | | | | |
| <i>Profit/(loss)</i> | | | | | |
| Nettoomsætning | 781 167 | 776 590 | 670 029 | 614 076 | 647.460 |
| <i>Revenue</i> | | | | | |
| Bruttoresultat | 425 278 | 432 643 | 371 987 | 365 664 | 421.149 |
| <i>Gross profit</i> | | | | | |
| Primært driftsresultat | 233 725 | 215 716 | 169 493 | 186 949 | 242.315 |
| <i>Operating profit</i> | | | | | |
| Resultat af finansielle poster | 96 873 | 41 098 | 15 388 | (8 085) | 22.033 |
| <i>Net financials</i> | | | | | |
| Årets resultat | 257 369 | 967 005 | 105 490 | 108 296 | 145.898 |
| <i>Net profit for the year</i> | | | | | |
| Balance | | | | | |
| <i>Balance sheet</i> | | | | | |
| Tilgang materielle anlægsaktiver | 5 362 | 4 043 | 4 992 | 13 923 | 11.029 |
| <i>Additions tangible fixed assets</i> | | | | | |
| Samlede aktiver | 3 309 651 | 3 212 538 | 2 169 726 | 2 100 191 | 1.972.762 |
| <i>Total assets</i> | | | | | |
| Egenkapital | 3 091 659 | 2 984 290 | 2 017 285 | 1 911 795 | 1.803.499 |
| <i>Shareholders' equity and reserves</i> | | | | | |
| Nøgletal i % | | | | | |
| <i>Ratios</i> | | | | | |
| Bruttomargin | 54,4% | 55,7% | 55,5% | 59,5% | 65,0% |
| <i>Gross margin</i> | | | | | |
| Overskudsgrad | 29,9% | 27,8% | 25,3% | 30,4% | 37,4% |
| <i>Net profit ratio</i> | | | | | |
| Afkastningsgrad | 7,1% | 6,7% | 7,8% | 8,9% | 12,3% |
| <i>Return on assets</i> | | | | | |
| Soliditetsgrad | 93,4% | 92,9% | 93,0% | 91,0% | 91,4% |
| <i>Solvency ratio</i> | | | | | |
| Forrentning af egenkapital | 8,5% | 38,6% | 5,4% | 5,8% | 8,5% |
| <i>Return on equity</i> | | | | | |

Der henvises til definitioner i afsnittet om regnskabspraksis vedrørende beregning af nøgletal.
For definitions of ratios, see under accounting policies.

Ledelsesberetning *Management's Review*

PRÆSENTATION AF STRUERS ApS

Markedet

Struers er verdens førende udbyder af løsninger til mikrostrukturanalyse af faste materialer også kaldet materialografisk prøvepræparation. Markedet for Struers produkter findes hovedsageligt inden for fremstillings- og forarbejdningsindustrien, hvor kunderne har behov for at udføre mikrostrukturanalyser i forbindelse med kvalitetskontrol eller fejlanalyse af faste materialer – typisk metaller. Dette indebærer behov for udskæring af prøver med efterfølgende præparering i form af slibning og polering. Efterfølgende inspiceres og analyseres prøven i mikroskop for afdækning af materialets sande mikrostruktur.

Struers tilbyder unikke løsninger, der indeholder udstyr, forbrugsmaterialer og applikationsviden til optimal løsning af kundernes behov for opnåelse af bedst mulige prøveresultater til lavest mulig kostpris. Struers dækker hele spektret af udstyr og forbrugsmaterialer fra ukompliceret manuelt udstyr, til sofistikeret, fuldautomatisk udstyr beregnet for laboratorier i enhver størrelse. Herudover tilbyder Struers den relevante applikationsviden inden for forretningsområdet til sine kunder.

Kunder

Struers kunder findes over hele verden og dækker mange forskellige segmenter så som bilindustri, flyindustri, kommunikations- og elektronikindustri, rumfart, metalindustri og undervisningssektoren. Behovet for Struers produkter findes typisk i disse virksomheders udviklings- og kvalitetslaboratorier, hvor virksomhederne udfører materialeanalyser af deres produkter.

PRESENTATION OF STRUERS ApS

The market

Struers is the world's leading provider of solutions for microstructure analysis of solid materials, also called materialographic sample preparation. The market for Struers' products is found mainly within the manufacturing and processing industry, where customers need to perform microstructure analysis in connection with quality control or failure analysis of solid materials - typically metals. This involves a need for cutting samples with subsequent preparation in the form of grinding and polishing. Subsequently, the sample is examined and analysed under microscope for exposure of the true microstructure of the material.

Struers offers unique solutions including equipment consumables and application knowledge for optimal solution of customers' needs for achieving the best possible sample results at the lowest possible cost. Struers covers the entire spectrum of equipment and consumables from uncomplicated manual equipment to sophisticated, fully automated equipment intended for laboratories of every size. Moreover Struers offers the relevant application knowledge within the business area to its customers.

Customers

Struers' customers are found all over the world and cover many different segments such as the automotive industry, aerospace, communications and electronics industry, space, metal industry and the educational sector. The need for Struers' products typically exists in the development and quality laboratories of these companies, where the companies perform material analysis of products.

Forretningsmodel

Struers udvikler og producerer udstyr, applikationer og forbrugsmaterialer i Struers ApS, som også står for overordnet marketingsupport, salg og teknisk support til salgs- og distributionsledet.

Salg og distribution foregår via et verdensomspændende netværk af salgsselskaber, filialer samt uafhængige forhandlere og agenter. Disse forestår den direkte markedsføring og salg samt teknisk service til kunderne.

Miljøforhold

Struers ApS arbejder kontinuerligt med at minimere de miljømæssige belastninger og er certificeret i ISO 14001.

Den primære drift

Årets omsætning var på niveau med 2015. Dette dækker over en mindre fremgang i fast valuta der blev udlignet af valutakurseffekter.

Business model

Struers develops and manufactures equipment, applications and consumables in Struers ApS, which also handles the overall marketing support, sales and technical support to the sales and distribution departments.

Sales and distribution are handled via a worldwide network of sales companies, branches and independent dealers and agents. These are in charge of direct marketing and sales as well as technical service to the customers.

Environmental Issues

Struers ApS continuously work on minimizing the environmental impact and is certified in ISO 14001.

Primary operations

Revenue was at the same level as in 2015. This covers a minor increase in constant exchange rates which was set off by exchange rate fluctuations.

Årets resultat

Årets resultat efter finansielle indtægter og skat blev TDKK 257 369. Resultatet var væsentligt lavere end året før, hvilket skyldes en kapitalgevinst i 2015 på TDKK 793 521 i forbindelse med salget af kapitalandele i "Roper GM Denmark Holdings ApS". Resultatet af den primære drift blev TDKK 233 725, en fremgang på 8% i forhold til året før, hvilket primært kan henføres til lavere afskrivninger på udviklingsaktiviteter.

Forventninger til fremtiden

Markedet for Struers ApS's produkter er afhængig af de internationale konjunkturer, hvor industriens investerings- og aktivitetsniveau har indflydelse på udviklingen i salget. Der forventes moderat fremgang på 3-5% i såvel omsætning som driftsresultat i 2017.

Finansielle risici

De væsentligste finansielle risici består af valutakurs- og renterisici.

Valutakurser

Størstedelen af selskabets indtægter opnås i EUR, USD og JPY, mens størstedelen af produktions- og udviklingsomkostningerne afholdes i DKK. Struers ApS har ikke etableret valutasikringsinstrumenter.

Renter

Renteindtægter og udgifter hidrører fra lånemellemværender med koncernforbundne selskaber, hvorefter selskabet ikke har etableret rentesikringsinstrumenter.

Profit for the year

The net profit for the year after financial items and tax amounted to TDKK 257 369. The result was significantly lower than the prior year caused by a TDKK 793 521 capital gain in 2015 resulting from the sale of partnership interests in "Roper GM Denmark Holdings ApS". The operating result amounted to TDKK 233 725, a gain on the prior year of 8% primarily attributable to lower depreciation on finished development projects.

Expectations for the future

The market for Struers ApS' products depends on the international market trends, where industrial investment- and activity level influence the development in sales. Moderate improvement of both sales and operating result of 3-5% are expected in 2017.

Financial risks

The most material financial risks consist of exchange rate and interest rate risks.

Exchange rates

The majority of the Company's income is achieved in EUR, USD and JPY, whereas the majority of the production costs and development expenses are paid in DKK. Struers ApS has not established any currency hedging instruments.

Interest

Interest income and expenses derive from loan accounts with group enterprises where the Company has established no interest hedging instruments.

**Lovpligtig redegørelse for samfundsansvar
jvfr. årsregnskabslovens § 99 a.**

Denne lovpligtige redegørelse for samfundsansvar for Struers ApS dækker regnskabsperioden 1. januar – 31. december 2016. Redegørelsen er omfattet af revisors udtalelse om ledelsesberetning i årsrapporten for Struers ApS.

Struers ApS ønsker at leve op til lovgivning og regler i de lande og lokalsamfund, hvor der opereres. Der er dog ikke vedtaget politikker for frivillig integrering af samfundsansvar som en del af selskabets strategi og aktiviteter. Derfor afgives ikke en særskilt redegørelse om samfundsansvar.

Redegørelse for den kønsmæssige sammensætning af ledelsen, jf. årsregnskabslovens § 99 b

Struers ApS vil generelt sikre, at det altid er den mest kvalificerede person, der bestrider en given stilling. Alle forfremmelser og tildelinger af øget ansvar sker ud fra objektive kriterier.

Som en global virksomhed ønsker Struers ApS at fremme mangfoldighed og skabe lige muligheder for alle uanset køn, alder, etnicitet samt politisk og religiøs overbevisning. I bestyrelsen og de øverste ledelseslag er det afgørende at alle uanset køn oplever, at de har lige adgang.

Med henvisning til gældende dansk lov vil Struers ApS indføre et mål om, at der skal vælges mindst en generalforsamlingsvalgt kvinde til bestyrelsen inden udgangen af 2018.

Status

Ved udgangen af 2016 er det endnu ikke lykkedes at finde et kvindeligt medlem til bestyrelsen. Dette skyldes at bestyrelsen ikke har været på valg.

Statutory report regarding social responsibility ref. Danish Financial Statements Act § 99 a.

This statutory report for social responsibility covers the period January 1 – December 31, 2016. The report is covered by auditor's statement regarding Management's review in the statutory report for Struers ApS.

Struers ApS aims at obeying rules and legislations in the countries and communities in which they operate. There are no accepted policies concerning voluntary integration of social responsibility as part of the company's strategy and activities. Therefore there is no specific statement concerning social responsibility.

Statement on the gender composition of the management, cf. the Danish Financial Statements Act §99 b

Struers ApS will secure that every position is filled with the most qualified person. All promotions or increase in job responsibility will be decided based on objective criteria.

As a global company Struers ApS promotes diversity and the creation of equal opportunities despite gender, age, national origin, religion or political orientation. It is crucial that everybody is considered for positions in the supervisory or executive board regardless of gender.

In compliance with Danish law Struers ApS will set a target to elect a least one female member of the supervisory board elected at the annual general meeting before the end of 2018.

Status

At the end of 2016 we have not yet succeeded in recruiting a female member of the supervisory board. This is a consequence of no elections to the Board in 2016.

Regnskabspraksis *Accounting Policies*

Regnskabsgrundlag

Årsrapporten for Struers ApS for 1. januar - 31. december 2016 er udarbejdet i overensstemmelse med den danske årsregnskabslovs bestemmelser for store virksomheder i regnskabsklasse C.

Den anvendte regnskabspraksis er uændret i forhold til sidste år.

Koncernregnskab

I henhold til ÅRL § 112, stk. 1 er der ikke udarbejdet koncernregnskab. Årsrapporten for Struers ApS og tilknyttede dattervirksomheder indgår i koncernregnskabet for moderselskabet Roper Technologies, Inc., Sarasota, USA.

Pengestrømsopgørelse

I henhold til ÅRL § 86, stk. 4 er der ikke udarbejdet pengestrømsopgørelse.

Generelt om indregning og måling

Regnskabet er udarbejdet med udgangspunkt i det historiske kostprincip.

Aktiver indregnes i balancen, når det er sandsynligt at fremtidige økonomiske fordele vil tilflyde selskabet, og aktivets værdi kan måles pålideligt.

Forpligtelser indregnes i balancen, når det er sandsynligt, at fremtidige økonomiske fordele vil fragå selskabet, og forpligtelsen kan måles pålideligt.

Ved første indregning måles aktiver og forpligtelser til historisk kostpris. Efterfølgende måles aktiver og forpligtelser som beskrevet for hver enkelt regnskabspost nedenfor.

Basis of preparation

The Annual Report of Struers ApS for January 1 - December 31, 2016 has been prepared in accordance with the provisions of the Danish Financial Statements Act applying to large enterprises of reporting class C.

The accounting policies applied remain unchanged from last year.

Consolidated Financial Statements

Pursuant to section 112(1) of the Danish Financial Statements Act, no consolidated financial statements have been prepared. The Annual Report of Struers ApS and its subsidiary are included in the Consolidated Financial Statements of the parent Roper Technologies, Inc., Sarasota, USA.

Cash flow statement

Pursuant to section 86(4) of the Danish Financial Statements Act, no Cash flow statements have been prepared.

General recognition and measurement criteria

The financial statement have been prepared under the historical cost method.

Assets are recognised in the balance sheet when it is probable that future economic benefits attributable to the assets will flow to the company, and the value of the asset can be measured reliably.

Liabilities are recognised in the balance sheet when it is probable there will be an outflow of future economic benefits from the company, and the value of the liability can be measured reliably.

Upon initial recognition, assets and liabilities are measured at historical cost. Subsequently, assets and liabilities are measured as described for each item below.

Omregning af fremmed valuta

Transaktioner i fremmed valuta er i årets løb omregnet til transaktionsdagens kurs. Gevinster og tab, der opstår på grund af forskelle mellem transaktionsdagens kurs og kursen på betalingsdagen, indregnes netto i resultatopgørelsen som en finansiel post.

Tilgodehavender, gæld og andre monetære poster i fremmed valuta, som ikke er afregnet på balancedagen, omregnes til balancedagens kurs. Forskelle mellem balancedagens kurs og transaktionsdagens kurs indregnes netto i resultatopgørelsen som en finansiel post.

Alle dattervirksomheder i koncernen anses for at være selvstændige enheder. Ved indregning af udenlandske dattervirksomheder omregnes resultatopgørelsen til en gennemsnitlig valutakurs for året, og balanceposterne omregnes til balancedagens valutakurser. Kursdifferencer opstået ved omregning af udenlandske dattervirksomheders egenkapital ved årets begyndelse til balancedagens valutakurser samt ved omregning af resultatopgørelse fra gennemsnitskurs til balancedagens valutakurs indregnes direkte på egenkapitalen.

Resultatopgørelse

Nettoomsætning

Nettoomsætning ved salg af handels- og færdigvarer indregnes i resultatopgørelsen, såfremt levering og risikoovergang har fundet sted inden regnskabsårets udgang, og såfremt indtægter kan måles pålideligt og forventes modtaget. Nettoomsætning måles eksklusiv moms, afgifter og med fradrag af prisreduktioner i form af rabatter.

Produktionsomkostninger

Omkostninger til råvarer og hjælpematerialer indeholder det forbrug af råvarer og hjælpematerialer, der er anvendt for at opnå årets nettoomsætning.

Foreign currency translation

For the purpose of initial recognition, transactions in foreign currencies are translated at the exchange rates at the transaction date. Gains and losses arising between the exchange rates at the transaction date and the exchange rates at the settlement date are recognised in "Financing expenses and income, net" in the income statement.

Receivables, payables and other monetary items in foreign currencies not settled at the balance sheet date are translated at the exchange rates at the balance sheet date. Differences between the exchange rates at the balance sheet date and the exchange rates at the time of the occurrence of the receivable or the payable are recognised in "Financing expenses and income" in the income statement.

Foreign subsidiaries are recognised by translating the income statements of these subsidiaries at the average exchange rates for the year, whereas balance sheet items are translated at the exchange rates at the balance sheet date. Exchange rate adjustments arising upon translation of the equity of these subsidiaries at the beginning of the year at the exchange rates at the balance sheet date and upon translation of the income statements of these undertakings from the average exchange rates for the year to the exchange rates at the balance sheet date are recognised directly in equity.

Income statement

Revenue

Revenue of goods for resale and finished goods are recognised in the income statement if delivery has been made and risk has been transferred before year end, and provided that the income can be reliably measured and may reasonably be expected to be received. Revenue are measured net of VAT and indirect taxes and less price reductions by way of discounts.

Cost of goods sold

Expenses for raw materials and consumables comprise the raw materials and consumables consumed to achieve revenue for the year.

Personaleomkostninger

Personaleomkostninger indeholder gager og lønninger samt lønafhængige omkostninger.

Andre eksterne omkostninger

Andre eksterne omkostninger indeholder omkostninger til lokaler, salg og distribution samt kontorhold mv.

Af- og nedskrivninger

Af- og nedskrivninger indeholder årets af- og nedskrivninger af immaterielle og materielle anlægsaktiver.

Resultat af kapitalandele i dattervirksomheder

I resultatopgørelsen indregnes modtagne udbytter samt værdireguleringer fra kapitalandele i dattervirksomheder.

Finansielle poster

Finansielle indtægter og omkostninger omfatter renteindtægter og -omkostninger, kursgevinster og -tab vedrørende gæld og transaktioner i fremmed valuta.

Skat af årets resultat

Skat af årets resultat, som består af årets aktuelle skat og årets udskudte skat, indregnes i resultatopgørelsen med den del, der kan henføres til årets resultat og direkte på egenkapitalen med den del, der kan henføres til egenkapitaltransaktioner.

Ændring i udskudt skat som følge af ændringer i skattesatser indregnes i resultatopgørelsen.

Selskabet er sambeskattet med danske koncernforbundne selskaber. Skatteeffekten af sambeskatningen med moderselskabet fordeles på såvel overskuds- som underskudsgivende danske virksomheder i forhold til disses

Staff expenses

Staff expenses comprise wages and salaries as well as payroll expenses.

Other external expenses

Other external expenses comprise expenses for premises, sales and distribution as well as office expenses, etc.

Amortisation, depreciation and impairment losses

Amortisation, depreciation and impairment losses comprise amortisation, depreciation and impairment of intangible assets and property, plant and equipment

Income from investments in subsidiaries

The items "Income from investments in subsidiaries" in the income statement include dividends received and value adjustments.

Financial income and expenses

Financial income and expenses comprise interest receipts and expenses, exchange gains and losses on debt and transactions in foreign currencies.

Tax on profit/loss for the year

Tax for the year consists of current tax for the year and deferred tax for the year. The tax attributable to the profit for the year is recognised in the income statement, whereas the tax attributable to equity transactions is recognised directly in equity.

Any changes in deferred tax due to changes to tax rates are recognised in the income statement.

The Company is jointly taxed with Danish group enterprises. The tax effect of the joint taxation with the parent Company is allocated to Danish enterprises showing profits or losses in proportion to their taxable incomes (full allocation with

skattepligtige indkomster (fuld fordeling med refusion vedrørende skattemæssige underskud). De sambeskattede selskaber indgår i acontoskatteordningen.

Aktuelle skatteforpligtelser indregnes i balancen som kortfristet gæld i det omfang, der ikke er foretaget betaling heraf.

Udskudte skatteforpligtelser indregnes i balancen som en hensættelse. Den udskudte skatteforpligtelse er indregnet som skatten af alle midlertidige forskelle. Den udskudte skatteforpligtelse beregnes med den aktuelle skatteprocent.

Udskudte skatteaktiver indregnes i balancen som et finansielt anlægsaktiv, i det omfang det skønnes at kunne anvendes.

Balancen

Immaterielle anlægsaktiver

Omkostninger på udviklingsprojekter omfatter gager, afskrivninger og andre omkostninger, der direkte og indirekte kan henføres til selskabets udviklingsaktiviteter.

Udviklingsprojekter, der er klart definerede og identificerbare, hvor den tekniske udnyttelsesgrad, tilstrækkelige ressourcer og et potentielt fremtidigt marked eller udviklingsmulighed i virksomheden kan påvises, og hvor det er hensigten at fremstille, markedsføre eller anvende projektet, indregnes som immaterielle anlægsaktiver, såfremt der er tilstrækkelig sikkerhed for, at kapitalværdien af den fremtidige indtjening kan dække produktions-, salgs- og administrationsomkostninger samt selve udviklingsomkostningerne.

Udviklingsprojekter, der ikke opfylder kriterierne for indregning i balancen, indregnes som omkostninger i resultatopgørelsen, i takt med at omkostningerne afholdes.

Aktiverede udviklingsomkostninger måles til kostpris med fradrag af akkumulerede af- og nedskrivninger eller genindvindingsværdi, såfremt denne er lavere.

credit for tax losses). The jointly taxed enterprises have adopted the on-account taxation scheme.

Current tax obligations are recorded in the balance sheet as short-term liabilities to the extent that they have not been paid.

Deferred tax obligations are recorded in the balance sheet as a liability. The deferred tax obligation is recognized as the tax on all temporary differences. For calculating the deferred tax obligation the current tax rate is used.

Deferred tax assets are recognized in the balance sheet as financial fixed assets to the extent that it is "more likely than not" that the asset is realizable.

Balance sheet

Intangible Assets

Costs of development projects comprise salaries, amortisation and other expenses directly or indirectly attributable to the Company's development activities.

Development projects that are clearly defined and identifiable and in respect of which technical feasibility, sufficient resources and a potential future market or development opportunity in the enterprise can be demonstrated, and where it is the intention to manufacture, market or use the project, are recognised as intangible assets. This applies if sufficient certainty exists that the value in use of future earnings can cover cost of sales, distribution and administrative expenses involved as well as the development costs.

Development projects that do not meet the criteria for recognition in the balance sheet are recognised as expenses in the income statement as incurred.

Capitalised development costs are measured at cost less accumulated amortisation and impairment losses or at a lower recoverable amount.

Aktiverede udviklingsomkostninger afskrives fra tidspunktet for færdiggørelsen lineært over den periode, hvori udviklingsarbejdet forventes at frembringe økonomiske fordele. Afskrivningsperioden udgør dog maksimalt 5 år.

Goodwill afskrives lineært over den vurderede økonomiske brugstid, der fastlægges på baggrund af ledelsens erfaringer inden for de enkelte forretningsområder. Afskrivningsperioden udgør maksimalt 20 år.

Materielle anlægsaktiver

Materielle anlægsaktiver måles til kostpris med fradrag af akkumulerede af- og nedskrivninger.

Kostprisen omfatter anskaffelsesprisen samt omkostninger direkte tilknyttet anskaffelsen indtil det tidspunkt, hvor aktivet er klar til brug.

Afskrivningsgrundlaget fordeles lineært over aktivernes forventede brugstid, der udgør:

| | |
|---|--------|
| Indretning af lejede lokaler | 5 år |
| Andre anlæg, driftsmateriel og inventar | 3-5 år |

Afskrivningsperiode og restværdi revurderes årligt.

Kapitalandele i dattervirksomheder

Kapitalandele i dattervirksomheder indregnes og måles i selskabets årsrapport til kostpris reguleret for eventuelle nedskrivninger. I tilfælde, hvor kostprisen overstiger genindvindingsværdien, nedskrives til denne lavere værdi.

Ved afhændelse af investeringer i kapitalandele indregnes tabet eller gevinsten i resultatopgørelsen.

Positiv eller negativ forskelsbeløb i forbindelse med erhvervelse af kapitalinteresser i dattervirksomheder medregnes i selskabets balance under posten "Kapitalinteresser i dattervirksomheder".

Kapitalandele i datterselskaber med negativ egenkapital indregnes til nul kroner. Hvis der

As of the date of completion, capitalised development costs are amortised on a straight-line basis over the period of the expected economic benefit from the development work, but not exceeding 5 years.

Goodwill is depreciated based on the financial expected lives of the asset, determined by the management experiences within each business area. Period of depreciation cannot exceed 20 years.

Tangible fixed assets

Property, plant and equipment are measured at cost less accumulated depreciation and less any accumulated impairment losses.

Cost comprises the cost of acquisition and expenses directly related to the acquisition up until the time when the asset is ready for use.

Depreciation is calculated on a straight-line basis over the expected useful lives of the assets, which are:

| | |
|---|-----------|
| Leasehold improvements | 5 years |
| Other installations, equipment and fixtures | 3-5 years |

Depreciation period and residual value are reassessed annually.

Investments in subsidiaries

Investments in subsidiaries are stated at cost less accumulated impairment losses in the Company's balance sheet. Where cost exceeds the recoverable amount, writedown is made to this lower value.

On disposal of investments in subsidiaries, the difference between net disposal proceeds and the carrying amounts of the investments taken to the income statement.

Goodwill or negative goodwill relating to the acquisition of interests in subsidiaries is included in the item "Investments in subsidiaries" in the balance sheet of the Company.

For investments in subsidiaries where the equity is negative, the cost of the investments is recog-

er en forpligtelse til at reetablere egenkapitalen, indregnes denne forpligtelse separat under hensættelserne.

Varebeholdninger

Varebeholdninger måles til kostpris efter FIFO-metoden eller nettorealiseringsværdi, hvis denne er lavere.

Kostpris for handelsvarer samt råvarer og hjælpematerialer omfatter købspris med tillæg af hjemtagelsesomkostninger.

Kostpris for fremstillede færdigvarer samt varer under fremstilling omfatter kostpris for råvarer og hjælpematerialer samt indirekte produktionsomkostninger.

Nettorealiseringsværdien for varebeholdninger opgøres som summen af de fremtidige salgsindtægter, som varebeholdningerne på balancen forventes at indbringe som led i normal drift og fastsat under hensyntagen til omsættelighed, ukurans og udvikling i forventet salgspris med fradrag for de til salget beregnede omkostninger.

Tilgodehavender

Tilgodehavender måles til balancen dagens kostpris eller en lavere nettorealiseringsværdi. Der hensættes til imødegåelse af forventede tab.

Periodeafgrænsningsposter

Periodeafgrænsningsposter opført som aktiver omfatter afholdte omkostninger vedrørende efterfølgende regnskabsår.

Periodeafgrænsningsposter opført som forpligtelser udgøres af modtagne betalinger vedrørende indtægter i de efterfølgende år.

Egenkapital

Udbytte

Foreslået udbytte indregnes som en forpligtelse på tidspunktet for vedtagelse på generalforsamlingen. Udbytte, som forventes udbetalt for året vises som en særskilt post under egenkapitalen.

nized at zero. If there is an obligation to reestablish equity, the obligation is recognized separately under provisions.

Inventories

Inventories are measured at the lower of cost under the FIFO method and net realisable value.

The cost of goods for resale, raw materials and consumables equals landed cost.

The cost of finished goods and semi-finished goods comprises the cost of raw materials, consumables and indirect production costs.

Net realisable value of inventories is the estimated selling price in the ordinary course of business less the expenses for completion and selling expenses, taking into account marketability, obsolescence and development of expected selling price less the calculated expenses related to the sale.

Receivables

Receivables are measured in the balance sheet at lower of amortised cost and net realisable value. Provisions for bad debts are made.

Prepayments and deferred income

Prepayments stated as assets comprise expenses paid relating to subsequent financial years.

Deferred income includes payments received in respect of income in subsequent years.

Shareholders' equity

Dividends

Dividends are recognised as a liability at the time of adoption at the Annual General Meeting. Dividends proposed for the year are shown as a separate equity item.

Forpligtelser

Finansielle gældsforpligtelser

Andre gældsforpligtelser, som omfatter gæld til leverandører, tilknyttede virksomheder samt anden gæld, måles til amortiseret kostpris.

Nærtstående parter

Der oplyses kun om transaktioner med nærtstående parter der ikke er indgået på markedsvilkår.

Liabilities

Financial liabilities

Other liabilities comprising trade payables, payables to subsidiaries and other liabilities are measured at amortised cost.

Related party transactions

Information is only provided on related party transactions which are not concluded on market terms.

Hoved- og nøgletaloversigt

Nøgletallene er beregnet således:

Bruttomargin =

Gross margin =

Overskudsgrad =

Profit margin =

Afkastningsgrad =

Return on assets =

Soliditetsgrad =

Solvency ratio =

Forrentning af egenkapital =

Return on equity =

Financial ratios

The financial ratios have been calculated as follows:

$$\frac{\text{Bruttoresultat} \times 100}{\text{Nettoomsætning}}$$

$$\frac{\text{Gross profit} \times 100}{\text{Revenue}}$$

$$\frac{\text{Primært driftsresultat} \times 100}{\text{Nettoomsætning}}$$

$$\frac{\text{Operating result} \times 100}{\text{Revenue}}$$

$$\frac{\text{Primært driftsresultat} \times 100}{\text{Samlede aktiver}}$$

$$\frac{\text{Operating result} \times 100}{\text{Total assets}}$$

$$\frac{\text{Egenkapital ultimo} \times 100}{\text{Samlede aktiver}}$$

$$\frac{\text{Equity at year end} \times 100}{\text{Total assets}}$$

$$\frac{\text{Årets resultat} \times 100}{\text{Gennemsnitlig egenkapital}}$$

$$\frac{\text{Net result for the year} \times 100}{\text{Average equity}}$$

Nøgletallene er udarbejdet i overensstemmelse med Den Danske Finansanalytikerforenings anbefalinger og vejledning for 2015. Der henvises til definitioner i afsnittet om regnskabspraksis. *The ratios have been prepared in accordance with the recommendations and guidelines issued in 2015 by the Danish Society of Financial Analysts. For definitions, see under accounting policies.*

Resultatopgørelse 1. januar - 31. december
Income Statement January 1 - December 31

| | Note | 2016 TDKK | 2015 TDKK |
|---|------|----------------|------------------|
| Nettoomsætning | 1 | 781 167 | 776 590 |
| <i>Revenue</i> | | | |
| Produktionsomkostninger | | (355 889) | (343 947) |
| <i>Cost of goods sold</i> | | | |
| Bruttoresultat | | 425 278 | 432 643 |
| <i>Gross profit</i> | | | |
| Personaleomkostninger | 2 | (138 407) | (133 766) |
| <i>Staff expenses</i> | | | |
| Andre eksterne omkostninger | | (29 865) | (40 152) |
| <i>Other external expenses</i> | | | |
| Af- og nedskrivninger | 7, 8 | (23 281) | (43 009) |
| <i>Amortisation, depreciation and impairment losses</i> | | | |
| Primært driftsresultat | | 233 725 | 215 716 |
| <i>Operating result</i> | | | |
| Resultat af kapitalandel i dattervirksomhed | | 17 377 | 793 521 |
| <i>Income from investment in subsidiary</i> | | | |
| Finansielle indtægter og omkostninger, netto | 3,4 | 96 873 | 41 098 |
| <i>Financial income and expenses, net</i> | | | |
| Resultat før skat | | 347 975 | 1 050 335 |
| <i>Result before tax</i> | | | |
| Skat af årets resultat | 5 | (90 606) | (83 330) |
| <i>Tax on profit for the year</i> | | | |
| Årets resultat | | 257 369 | 967 005 |
| <i>Net profit for the year</i> | | | |
| Resultatdisponering | | | |
| <i>Distribution of profit</i> | | | |
| Forslag til resultatdisponering | 6 | | |
| <i>Proposed distribution of profit</i> | | | |

Balance 31. december
Balance Sheet at December 31

Aktiver
Assets

| | Note | 2016 TDKK | 2015 TDKK |
|--|------|------------------|------------------|
| Færdiggjorte udviklingsprojekter <i>Finished development projects</i> | | 153 | 1 073 |
| Goodwill <i>Goodwill</i> | | 19 546 | 37 350 |
| Immaterielle anlægsaktiver <i>Intangible fixed assets</i> | 7 | 19 699 | 38 423 |
| Tekniske anlæg og maskiner <i>Technical plant and machinery</i> | | 3 556 | 1 584 |
| Indretning af lejede lokaler <i>Leasehold improvements</i> | | 849 | 1 401 |
| Andre anlæg, driftsmateriel, inventar og software <i>Other fixtures, operating equipment and software</i> | | 4 025 | 5 843 |
| Materielle anlægsaktiver under udførelse <i>Fixed assets under construction</i> | | 630 | 1 353 |
| Materielle anlægsaktiver <i>Tangible fixed assets</i> | 8 | 9 060 | 10 180 |
| Deposita <i>Deposit</i> | | 4 742 | 4 642 |
| Kapitalandele i dattervirksomheder <i>Investments in subsidiaries</i> | 9 | 621 572 | 621 572 |
| Finansielle anlægsaktiver <i>Financial fixed assets</i> | | 626 314 | 626 214 |
| Anlægsaktiver <i>Fixed assets</i> | | 655 073 | 674 817 |
| Varebeholdninger <i>Inventories</i> | 10 | 98 790 | 94 001 |
| Tilgodehavender fra salg og tjenesteydelser <i>Trade receivables</i> | | 25 852 | 27 128 |
| Tilgodehavender hos tilknyttede virksomheder <i>Receivables from group enterprises</i> | | 2 117 082 | 2 097 550 |
| Tilgodehavende selskabsskat <i>Corporate tax receivable</i> | | 0 | 164 |
| Andre tilgodehavender <i>Other receivables</i> | | 19 658 | 18 061 |
| Periodeafgrænsningsposter <i>Prepayments</i> | 11 | 5 896 | 4 808 |
| Udskudt skatteaktiv <i>Deferred Tax Asset</i> | 5 | 0 | 102 |
| Tilgodehavender <i>Receivables</i> | | 2 168 488 | 2 147 813 |
| Likvide beholdninger <i>Cash at bank and in hand</i> | | 387 299 | 295 907 |
| Omsætningsaktiver <i>Current assets</i> | | 2 654 577 | 2 537 721 |
| Aktiver Assets | | 3 309 651 | 3 212 538 |

Balance 31. december
Balance Sheet at December 31

Passiver
Shareholders' equity and liabilities

| | Note | 2016 | 2015 |
|--|------|------------------|------------------|
| | | TDKK | TDKK |
| Anpartskapital <i>Share capital</i> | | 3 000 | 3 000 |
| Overført resultat <i>Retained earnings</i> | | 3 088 659 | 2 981 290 |
| Egenkapital | | 3 091 659 | 2 984 290 |
| Shareholders' equity and reserves | | | |
| Hensættelse til garantikomkostninger <i>Provision for warranty</i> | | 1 806 | 2 414 |
| Hensættelse til udskudt skat <i>Provision for deferred tax</i> | 5 | 297 | 0 |
| Hensættelser i alt | | 2 103 | 2 414 |
| Total provisions | | | |
| Gæld til tilknyttede virksomheder <i>Payables to group enterprises</i> | | 20 124 | 23 028 |
| Skyldig selskabsskat <i>Corporate tax provision</i> | | 81 777 | 89 387 |
| Leverandører af varer og tjenesteydelser <i>Trade payables</i> | | 50 397 | 55 108 |
| Modtagne forudbetalinger fra kunder <i>Prepayments received from customers</i> | | 773 | 0 |
| Anden gæld <i>Other payables</i> | 12 | 62 818 | 58 311 |
| Kortfristet gældsforpligtelser | | 215 889 | 225 834 |
| Short-term debt | | | |
| Passiver | | 3 309 651 | 3 212 538 |
| Shareholders' equity and liabilities | | | |
| Honorar til generalforsamlingsvalgt revisor <i>Fee to auditors appointed at the general meeting</i> | 13 | | |
| Eventualforpligtelser <i>Contingent liabilities</i> | 14 | | |
| Nærtstående parter og ejerforhold <i>Related parties and ownership</i> | 15 | | |
| Efterfølgende begivenheder <i>Subsequent events</i> | 16 | | |

Egenkapitalopgørelse
Statement of Changes in Shareholders' Equity and Reserves

| | Anparts- kapital | Overført resultat | I alt |
|--|----------------------|------------------------------|------------------|
| | <i>Share capital</i> | <i>Retained earnings</i> | <i>Total</i> |
| | TDKK | TDKK | TDKK |
| Egenkapital pr. 1. januar 2016 <i>Equity at January 1, 2016</i> | 3 000 | 2 981 290 | 2 984 290 |
| Ekstraordinært udbytte udloddet i året <i>Extraordinary Dividend paid within the year</i> | 0 | (150 000) | (150 000) |
| Årets resultat <i>Net profit for the year</i> | 0 | 257 369 | 257 369 |
| Egenkapital pr. 31. december 2016 <i>Equity at December 31, 2016</i> | 3 000 | 3 088 659 | 3 091 659 |

Selskabskapitalen består af 3.000 aktier af TDKK 1. Ingen aktier er tillagt særlige rettigheder.
The share capital consists of 3,000 shares of TDKK 1. No shares carry any special rights.

Noter til årsrapporten *Notes to the Annual Report*

1 Nettoomsætning *Revenue*

| | <u>2016</u> TDKK | <u>2015</u> TDKK |
|---|---------------------|---------------------|
| Aktiviteter <i>Activity</i> | | |
| Produkter <i>Products</i> | 691 908 | 694 640 |
| Serviceydelser <i>Service</i> | 89 259 | 81 950 |
| | <u>781 167</u> | <u>776 590</u> |
| | | |
| Geografiske markeder <i>Geographic markets</i> | | |
| Europa <i>Europe</i> | 376 518 | 361 508 |
| Resten af verden <i>Rest of the World</i> | 404 649 | 415 082 |
| | <u>781 167</u> | <u>776 590</u> |

Noter til årsrapporten Notes to the Annual Report

2 Medarbejderforhold Staff

Personale omkostninger udgør følgende beløb:
Employee costs comprise the following amounts:

| | | |
|---|----------------|----------------|
| Lønninger og gager <i>Payroll costs</i> | 123 935 | 120 506 |
| Pensioner <i>Pension costs</i> | 7 233 | 6 871 |
| Øvrige personaleomkostninger <i>Other employee expenses</i> | 7 239 | 6 390 |
| | 138 407 | 133 766 |
| heraf udgør vederlag til direktion og bestyrelse: <i>of this amount salaries for the Executive Board and Supervisory Board comprise:</i> | 1 975 | 1 926 |
| | | |
| Antal gennemsnitlige medarbejdere <i>Average number of employees</i> | 213 | 215 |

3 Finansielle indtægter Financial income

| | | |
|--|----------------|---------------|
| Renteindtægter tilknyttede virksomheder <i>Interest received from group enterprises</i> | 105 087 | 28 513 |
| Valutakursgevinster <i>Exchange gains</i> | 1 440 | 14 730 |
| | 106 527 | 43 243 |

4 Finansielle omkostninger Financial expenses

| | 2016 TDKK | 2015 TDKK |
|---|--------------|--------------|
| Renteudgifter <i>Interest expenses</i> | 1 524 | 383 |
| Renteudgifter tilknyttede virksomheder <i>Interest paid to group enterprises</i> | 0 | 42 |
| Valutakursreguleringer <i>Exchange losses</i> | 8 130 | 1 720 |
| | 9 654 | 2 145 |

Noter til årsrapporten Notes to the Annual Report

5 Selskabsskat

Corporate income tax

| | | |
|---|--------|---------|
| Årets aktuelle skat <i>Tax provision of the year</i> | 84 204 | 89 223 |
| Bevægelse i udskudt skat <i>Deferred tax provision</i> | 399 | (6 834) |
| Regulering vedrørende tidligere år <i>Adjustments regarding previous years</i> | 6 003 | 941 |

| | | |
|-------------------|---------------|---------------|
| Årets skat | 90 606 | 83 330 |
|-------------------|---------------|---------------|

Tax for the year

Udskudt skat fremkommer således:

| | | |
|--|--------|---------|
| <i>Deferred tax asset development:</i> | | |
| Udskudt skat 1. januar <i>Deferred tax as of January 1</i> | 102 | (6 732) |
| Årets ændring af udskudt skat <i>Change in deferred tax during the year</i> | (399) | 6 834 |

| | | |
|--------------------------------------|---------------|------------|
| Udskudt skat pr. 31. december | (297) | 102 |
|--------------------------------------|---------------|------------|

Deferred tax as of December 31

6 Forslag til resultatdisponering

Proposed distribution of profit

| | 2016 | 2015 |
|---|----------------|----------------|
| | TDKK | TDKK |
| Ekstraordinært udbytte udloddet i regnskabsåret <i>Extraordinary dividend paid within the year</i> | 150 000 | 0 |
| Overført til egenkapitalen <i>Retained earnings</i> | 107 369 | 967 005 |
| Disponeret i alt | 257 369 | 967 005 |
| <i>Total distribution</i> | | |

Noter til årsrapporten Notes to the Annual Report

7 Immaterielle anlægsaktiver Intangible fixed assets

| | Færdiggjorte udviklings- projekter <i>Finished development projects</i> | Goodwill <i>Goodwill</i> |
|--|--|-----------------------------|
| | TDKK | TDKK |
| Kostpris 1. januar 2016 <i>Cost at January 1, 2016</i> | 100 511 | 356 075 |
| Kostpris 31. december 2016 <i>Cost at December 31, 2016</i> | 100 511 | 356 075 |
| Akkumulerede afskrivninger 1. januar 2016 <i>Accumulated depreciation at January 1, 2016</i> | 99 438 | 318 725 |
| Årets afskrivninger <i>Amortisation for the year</i> | 920 | 17 804 |
| Afskrivninger 31. december 2016 <i>Amortisation at December 31, 2016</i> | 100 358 | 336 529 |
| Regnskabsmæssig værdi 31. december 2016 | 153 | 19 546 |
| <i>Carrying amount at December 31, 2016</i> | | |

Noter til årsrapporten Notes to the Annual Report

8 Materielle anlægsaktiver Tangible fixed assets

| | Tekniske anlæg og maskiner | Indretning af lejede lokaler | Andre anlæg, driftsmateriel, inventar og software <i>Other fixtures, operating equipment and software</i> | Materielle anlægsaktiver under udførelse |
|--|--|-------------------------------------|---|--|
| | <i>Technical plant and machinery</i> | <i>Leasehold im- provements</i> | | <i>Fixed assets under construction</i> |
| | TDKK | TDKK | TDKK | TDKK |
| Kostpris 1. januar 2016 <i>Cost at January 1, 2016</i> | 26 916 | 6 726 | 47 425 | 1 353 |
| Tilgang i året <i>Additions for the year</i> | 974 | 2 | 4 386 | 0 |
| Afgang i året <i>Disposals for the year</i> | 2 494 | 19 | 15 471 | 723 |
| | <hr/> | <hr/> | <hr/> | <hr/> |
| Kostpris 31. december 2016 <i>Cost at December 31, 2016</i> | 25 396 | 6 709 | 36 340 | 630 |
| Akkumulerede af- og nedskrivninger 1. januar 2016 <i>Accumulated depreciation and write-downs at January 1, 2016</i> | 25 332 | 5 325 | 41 582 | 0 |
| Årets afskrivninger <i>Depreciation for the year</i> | 1 481 | 543 | 2 533 | 0 |
| Afgange i afskrivninger <i>Accumulated depreciation disposed for the year</i> | 4 973 | 8 | 11 800 | 0 |
| | <hr/> | <hr/> | <hr/> | <hr/> |
| Akkumulerede af- og nedskrivninger 31. december 2016 <i>Accumulated depreciation and write-downs at December 31, 2016</i> | 21 840 | 5 860 | 32 315 | 0 |
| Regnskabsmæssig værdi 31. december 2016 <i>Carrying amount at December 31, 2016</i> | <hr/> 3 556 | <hr/> 849 | <hr/> 4 025 | <hr/> 630 |

Noter til årsrapporten Notes to the Annual Report

9 Kapitalandele i dattervirksomheder Investments in subsidiaries

| | 2016 | 2015 |
|---|-----------------------|-----------------------|
| | TDKK | TDKK |
| Kostpris 1. januar <i>Cost at January 1</i> | 704 999 | 1 632 854 |
| Tilgang i året <i>Additions for the year</i> | 0 | 1 721 240 |
| Afgang for året <i>Disposals for the year</i> | 0 | 2 649 095 |
| Kostpris 31. december <i>Cost at December 31</i> | <u>704 999</u> | <u>704 999</u> |
| Værdiregulering 1. januar <i>Value adjustment at January 1</i> | (83 427) | (83 427) |
| Værdiregulering 31. december <i>Value adjustment at December 31</i> | <u>(83 427)</u> | <u>(83 427)</u> |
| Regnskabsmæssig værdi 31. december <i>Carrying amount at December 31</i> | <u>621 572</u> | <u>621 572</u> |

Kapitalandele i dattervirksomheder specificeres således:
Investments in subsidiaries are specified as follows:

| <i>Navn Name</i> | <i>Hjemsted Place of reg. office</i> | <i>Årets resultat Net profit for the year</i> | <i>Egen- kapital Share capital</i> | <i>Stemme- og ejerandel Votes and ownership</i> |
|-------------------------|--|---|--|---|
| Marumoto Struers K.K. | Japan <i>Japan</i> | JPY 75 374 | JPY 1 164 620 | 100% |
| Roper Industries UK Ltd | England <i>UK</i> | GBP 1 631 | GBP 39 428 | 100% |
| Roper LP Scot | Skotland <i>Scotland</i> | GBP 3 702 | GBP 50 006 | 81,43% |

Noter til årsrapporten Notes to the Annual Report

10 Varebeholdninger *Inventories*

| | 2016 | 2015 |
|--|---------------|---------------|
| | TDKK | TDKK |
| Råvarer og hjælpematerialer <i>Raw materials and consumables</i> | 34 833 | 36 499 |
| Varer under fremstilling <i>Work in process</i> | 2 829 | 1 866 |
| Fremstillede færdigvarer og handelsvarer <i>Manufactured goods and goods for resale</i> | 61 128 | 55 636 |
| | 98 790 | 94 001 |

11 Periodeafgrænsningsposter *Prepayments*

Periodeafgrænsningsposter udgøres primært af forudbetalt husleje samt omkostninger vedrørende forudbetalte forsikringspræmier.
Prepayments consist primarily of prepaid rent of location as well as prepaid expenses concerning insurance.

12 Anden gæld *Other debt*

| | 2016 | 2015 |
|---|---------------|---------------|
| | TDKK | TDKK |
| Skyldig merværdiafgift <i>Value added tax payable</i> | 29 210 | 24 554 |
| A-skat m.v. <i>Employee taxes, etc.</i> | 882 | 343 |
| Feriepengeforpligtelse <i>Vacation pay obligations</i> | 15 956 | 14 665 |
| Andet <i>Other</i> | 16 770 | 18 749 |
| | 62 818 | 58 311 |

Noter til årsrapporten

Notes to the Annual Report

13 Honorar til generalforsamlingsvalgt revisor

Fee to auditors appointed at the general meeting

| | 2016 | 2015 |
|--------------|------------|------------|
| | TDKK | TDKK |
| Revision | 861 | 751 |
| <i>Audit</i> | | |
| | <u>861</u> | <u>751</u> |

14 Eventualforpligtigelser

Contingent liabilities

Løje og leasingforpligtigelser udgør TDKK 16.157
Rent and lease obligations amount to TDKK 16,157

Selskabet har samlede bankgarantier for TDKK 867
The Company has total bank guarantees TDKK 867

Struers ApS er sambeskattet med de øvrige danske selskaber i Roper koncernen. Sambeskatningen omfatter også kildeskat i form af skat på udbytte, royalty og renter. De danske selskaber hæfter solidarisk og individuelt for sambeskatningen. Eventuelle senere korrektioner af den skattepligtige sambeskatningsindkomst eller kildeskatter kan medføre en større hæftelsesforpligtelse.

Skatten for de individuelle selskaber er fuldt fordelt på baggrund af den forventede skattepligtige indkomst.

Struers ApS are jointly taxed with the Danish companies in the Roper Group. The joint taxation also covers withholding taxes in the form of dividend tax, royalty tax and interest tax. The Danish companies are jointly and individually liable for the joint taxation. Any subsequent adjustments to income taxes and withholding taxes may lead to a larger liability.

The tax for the individual companies is allocated in full on the basis of the expected taxable income.

Noter til årsrapporten *Notes to the Annual Report*

15 Nærtstående parter og ejerforhold *Related parties and ownership*

1. Bestemmende indflydelse *Controlling influence*

Struers SAS
370 rue du Marché Rollay
94507 Champigny sur Marne cedex, France

Grundlag *Basis*

Ejer 100% af anpartskapitalen i Struers ApS
Owns 100% of the share capital in Struers ApS

16 Efterfølgende begivenheder *Subsequent events*

Der er ikke indtruffet forhold efter regnskabsårets afslutning, der har væsentlig betydning for selskabets økonomiske stilling.

No events of material importance to the financial position of the company have occurred.