



OCEAN PRAWNS
GRUPPEN

OCEAN PRAWNS A/S

Strandgade 10
3730 Nexø

CVR nr. 15 51 66 31

Årsrapport for perioden 1. januar 2015 – 31. december 2015

(24. regnskabsår)

Fremlagt og godkendt på selskabets ordinære generalforsamling, den ¹³/₆-2016

Dirigent

Niels-Ole Hald



Indholdsfortegnelse

Indholdsfortegnelse	1
Ledespåtegning	2
Den uafhængige revisors erklæringer	3
Selskabsoplysninger	5
Koncernoversigt	6
Hovedtal for koncernen	7
Ledelsesberetning	8
Anvendt regnskabspraksis	9
Resultatopgørelse for perioden 1. januar 2015 - 31. december 2015	16
Balance pr. 31. december 2015	17
Pengestrømsopgørelse	21
Noter til årsrapporten	23



Ledelsespåtegning

LEDELSESPÅTEGNING

Bestyrelse og direktion har dags dato behandlet og godkendt årsrapporten for 2015 for Ocean Prawns A/S.

Årsrapporten er aflagt i overensstemmelse med årsregnskabsloven.

Vi anser den valgte regnskabspraksis for hensigtsmæssig og de udøvede regnskabsmæssige skøn for forsvarlige. Årsregnskabet og koncernregnskabet giver efter vor opfattelse et retvisende billede af koncernens og moderselskabets aktiver og passiver, den finansielle stilling samt resultatet af koncernens og moderselskabets aktiviteter og pengestrømme for regnskabsåret 1. januar 2015 - 31. december 2015.

Ledelsesberetningen indeholder efter vores opfattelse en retvisende redegørelse for de forhold som den omhandler, og beskriver koncernens og moderselskabets væsentligste risici og usikkerhedsfaktorer.

Vi indstiller årsrapporten til generalforsamlingens godkendelse.

Nexø, den 13. juni 2016

Direktion

Kristian Barslund Jensen

Bestyrelse

Hanne Grete Jensen
formand

Henrik Espersen

Kristian Barslund Jensen

Niels-Ole Hald

Daniel Barslund

Martin Barslund Juel Jensen



Den uafhængige revisors erklæringer

DEN UAFHÆNGIGE REVISORS ERKLÆRINGER

Til kapitalejerne i Ocean Prawns A/S

Påtegning på årsregnskabet og koncernregnskabet

Vi har revideret årsregnskabet og koncernregnskabet for Ocean Prawns A/S for regnskabsåret 1. januar 2015 - 31. december 2015. Årsregnskabet og koncernregnskabet omfatter anvendt regnskabspraksis, resultatopgørelse, balance og noter samt pengestrømsopgørelse. Årsregnskabet og koncernregnskabet udarbejdes efter årsregnskabsloven.

Ledelsens ansvar for årsregnskabet og koncernregnskabet

Ledelsen har ansvaret for udarbejdelsen af et årsregnskab og et koncernregnskab, der giver et retvisende billede i overensstemmelse med årsregnskabsloven. Ledelsen har endvidere ansvaret for den interne kontrol, som ledelsen anser nødvendig for at udarbejde et årsregnskab og et koncernregnskab uden væsentlig fejlinformation, uanset om denne skyldes besvigelser eller fejl.

Revisors ansvar

Vores ansvar er at udtrykke en konklusion om årsregnskabet og koncernregnskabet på grundlag af vores revision. Vi har udført revisionen i overensstemmelse med internationale standarder om revision og yderligere krav ifølge dansk revisorlovgivning. Dette kræver, at vi overholder etiske krav samt planlægger og udfører revisionen for at opnå høj grad af sikkerhed for, om årsregnskabet og koncernregnskabet er uden væsentlig fejlinformation.

En revision omfatter udførelse af revisionshandlinger for at opnå revisionsbevis for beløb og oplysninger i årsregnskabet og koncernregnskabet. De valgte revisionshandlinger afhænger af revisors vurdering, herunder vurdering af risici for væsentlig fejlinformation i årsregnskabet og koncernregnskabet, uanset om denne skyldes besvigelser eller fejl. Ved risikovurderingen overvejer revisor intern kontrol, der er relevant for virksomhedens udarbejdelse af et årsregnskab og et koncernregnskab, der giver et retvisende billede. Formålet hermed er at udforme revisionshandlinger, der er passende efter omstændighederne, men ikke at udtrykke en konklusion om effektiviteten af virksomhedens interne kontrol. En revision omfatter endvidere vurdering af, om ledelsens valg af regnskabspraksis er passende, om ledelsens regnskabsmæssige skøn er rimelige samt den samlede præsentation af årsregnskabet.

Det er vores opfattelse, at det opnåede revisionsbevis er tilstrækkeligt og egnet som grundlag for vores konklusion.

Revisionen har ikke givet anledning til forbehold



Den uafhængige revisors erklæringer

Konklusion

Det er vores opfattelse, at årsregnskabet og koncernregnskabet giver et retvisende billede af selskabets og koncernens aktiver, passiver og den finansielle stilling pr. 31. december 2015 samt af resultatet af selskabets og koncernens aktiviteter for regnskabsåret 1. januar 2015 - 31. december 2015 i overensstemmelse med årsregnskabsloven.

Udtalelse om ledelsesberetningen

Vi har i henhold til årsregnskabsloven gennemlæst ledelsesberetningen. Vi har ikke foretaget yderligere handlinger i tillæg til den udførte revision af årsregnskabet og koncernregnskabet. Det er på denne baggrund vores opfattelse, at oplysningerne i ledelsesberetningen er i overensstemmelse med årsregnskabet og koncernregnskabet.

Nexo, den 13. juni 2016

Nexo Revision A/S

John Poulsen

registreret revisor

medlem af FSR – danske revisorer



Selskabsoplysninger

Selskabet:

Ocean Prawns A/S
Strandgade 10
3730 Nexø

Telefon: 56 44 04 00

Telefax: 56 44 04 19

Hjemmeside: www.ocean-prawns.com

E-mail: office@ocean-prawns.com

CVR nr.: 15 51 66 31

Hjemsted: Bornholms Regionskommune

Regnskabsår: 01.01 – 31.12

Stiftet: 1. oktober 1991

Bestyrelse:

Hanne Grete Jensen, formand
Kristian Barslund Jensen
Henrik Espersen
Niels-Ole Hald
Daniel Barslund
Martin Barslund Juel Jensen

Direktion:

Kristian Barslund Jensen

Revisionsfirma:

Nexø Revision A/S
Liseruten 1, 3730 Nexø

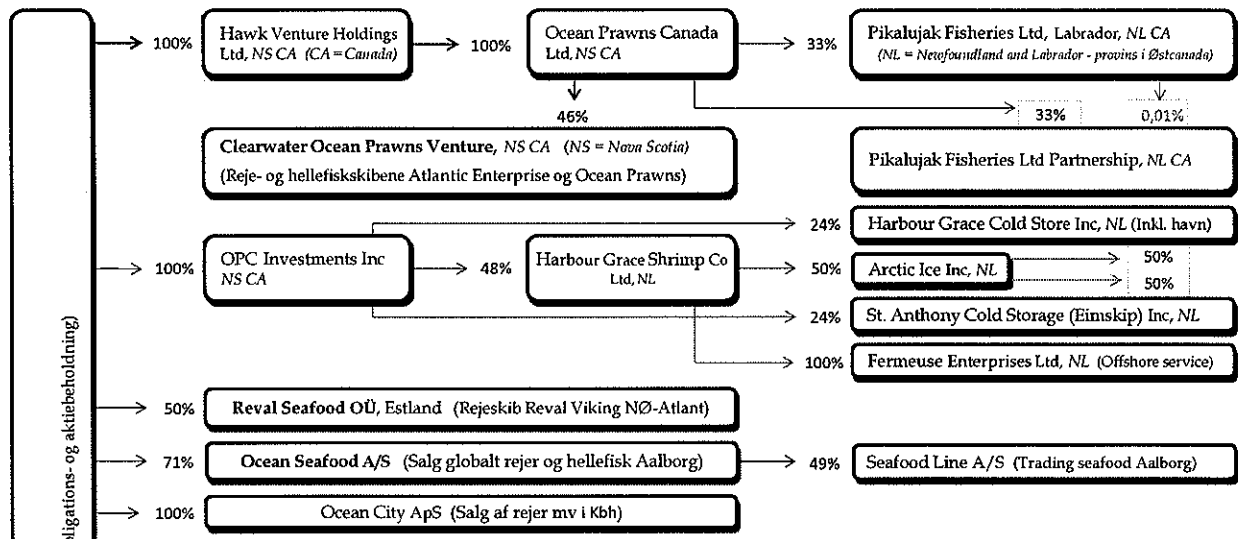
Ansvarlig revisor: Johnny Poulsen



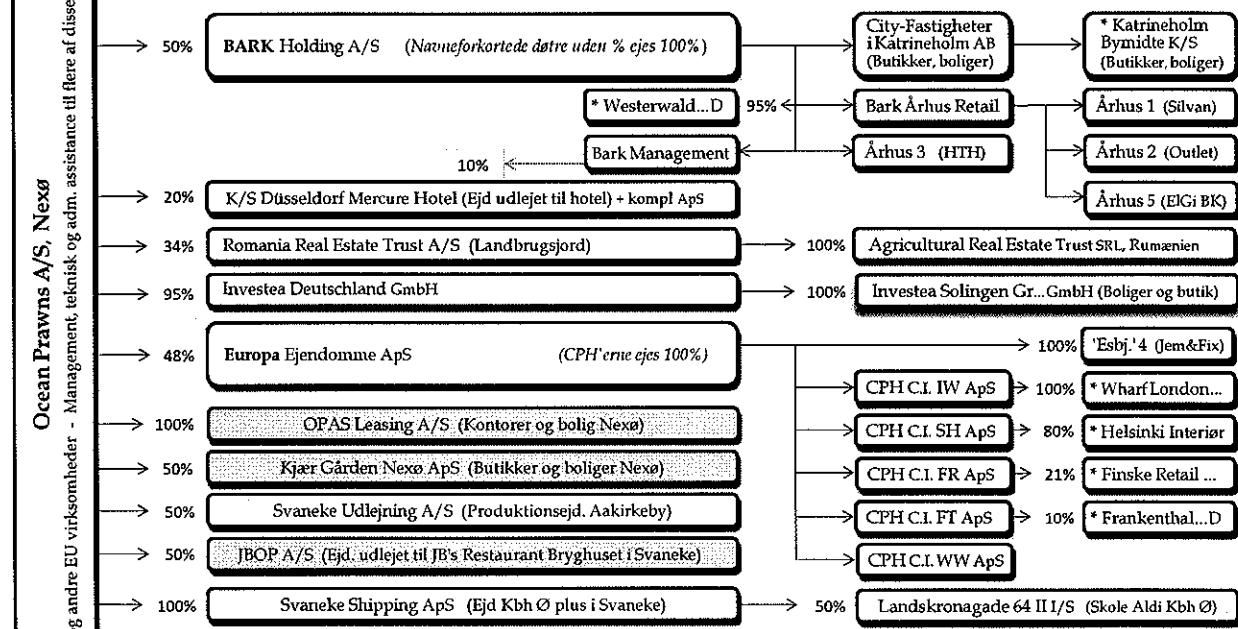
OCEAN PRAWNS GRUPPEN

Koncernoversigt

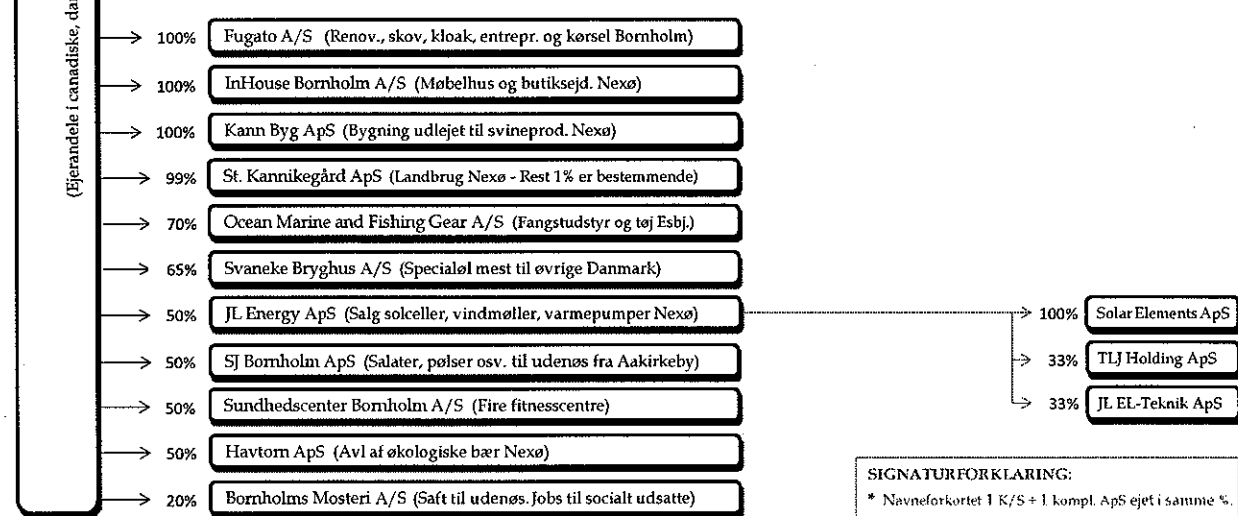
FISKERI:



EJENDOMME:



ANDEN VIRKSOMHED:



SIGNATURFORKLARING:

* Navneforkortet 1 K/S + 1 kompl. ApS ejet i samme %.



Hovedtal for koncernen

	<u>2015</u>	<u>2014</u>	<u>2013</u>	<u>2012</u>	<u>2011</u>
Resultat					
Nettoomsætning.....	845.497	704.179	633.658	574.262	515.108
Resultat af ordinær primær drift.....	4.596	-180	3.414	-3.852	-3.902
Resultat af finansielle poster.....	166.095	108.670	114.210	60.940	38.638
Årets resultat efter skat.....	125.584	83.728	82.384	49.258	20.666
Balance					
Balancesum.....	1.104.459	941.569	761.250	822.892	744.388
Investeringer i materielle anlægsaktiver.....	7.507	28.587	2.688	10.816	4.765
Egenkapital.....	728.042	621.395	539.302	474.772	433.385
Pengestrømme					
Driftsaktivitet.....	48.765	46.747	123.321	-81.964	40.611
Investeringsaktivitet.....	-25.749	-31.665	-9.979	1.095	-45.152
Finansieringsaktivitet.....	-2.682	7.247	-101.546	75.543	-17.132
Forskydning i likvider.....	20.334	22.330	11.796	-5.325	-21.673
Antal medarbejdere.....	116	118	94	97	103
Nøgletal i %					
Bruttomargin.....	8,2%	9,0%	8,3%	8,5%	9,2%
Overskudsgrad.....	18,4%	10,8%	19,1%	9,9%	6,8%
Afkastningsgrad.....	14,1%	8,1%	12,0%	6,9%	4,7%
Soliditetsgrad.....	65,9%	66,0%	70,8%	57,7%	58,2%
Forrentning af egenkapitalen.....	17,2%	13,5%	15,3%	11,5%	4,8%



Ledelsesberetning

LEDELSESBERETNING

Hovedaktivitet

Selskabet hovedaktivitet er at eje aktier og andele primært i canadiske, danske og andre EU-virksomheder. Herudover udøver selskabet teknisk og administrativ assistance for flere af disse virksomheder.

Koncernens aktivitet er fiskeri, salg af rejer og fisk, investering i fast ejendom samt anden virksomhed.

Usædvanlige forhold

Årsrapporten er ikke påvirket af usædvanlige forhold.

Udvikling i aktiviteter og økonomiske forhold

Resultatet for koncernen har i 2015 mere end indfriet ledelsens forventninger som følge af godt fiskeri, højere salgspriser, gunstig udvikling i ejendommene, lavere oliepris og forbedringer i anden virksomhed.

Koncernens omsætning er steget fra 704 mio. kr. i 2014 til 845 mio. kr. i 2015.

Koncernens resultat efter skat er forøget fra 84 mio. kr. i 2014 til 126 mio. kr. i 2015.

Koncernen har beskæftiget 116 danske medarbejdere i 2015, heraf 97 på Bornholm.

Forventet udvikling

Selskabets ledelse forventer et positivt resultat i 2016.

Redegørelse for samfundsansvar

Koncernens politikker i relation til samfundsansvar omfatter koncernens miljøpolitik og arbejdsmiljøpolitik. Miljøpolitikken tager udgangspunkt i en miljømæssig forsvarlig driftsførelse og indgår som en naturlig del af koncernens målsætninger for produktkvalitet og produktionsforhold.

Arbejdsmiljøpolitikken har som mål at skabe løbende forbedringer i relation til medarbejdernes sikkerhed og sundhed.

Ligestilling i øverste ledelsesplan

Koncernen har ingen politik om ligestilling af kønnene i selskabets øverste ledelsesplan eller øvrige ledelsesniveauer.

Betydningsfulde hændelser indtruffet efter regnskabsårets afslutning

Der er ikke efter balancedagen forhold, som har væsentlig indflydelse på bedømmelsen af årsrapporten.



Anvendt regnskabspraksis

ANVENDT REGNSKABSPRAKSIS

Årsrapporten for Ocean Prawns A/S for 2015 er aflagt i overensstemmelse med årsregnskabslovens bestemmelser for store virksomheder i regnskabsklasse C.

Årsregnskabet og koncernregnskabet er aflagt efter samme regnskabspraksis som sidste år og aflagt i DKK.

Generelt om indregning og måling

I resultatopgørelsen indregnes indtægter i takt med, at de indtjenes, herunder indregnes værdireguleringer af finansielle aktiver og forpligtelser. I resultatopgørelsen indregnes ligeledes alle omkostninger, herunder afskrivninger og nedskrivninger.

Aktiver indregnes i balancen, når det er sandsynligt, at fremtidige økonomiske fordele vil tilflyde selskabet, og aktivets værdi kan måles pålideligt.

Forpligtelser indregnes i balancen, når det er sandsynligt, at fremtidige økonomiske fordele vil fragå selskabet, og forpligtelsens værdi kan måles pålideligt.

Ved første indregning måles aktiver og forpligtelser til kostpris. Efterfølgende måles aktiver og forpligtelser som beskrevet for hver enkelt regnskabspost nedenfor.

Visse finansielle aktiver og forpligtelser måles til amortiseret kostpris, hvorved der indregnes en konstant effektiv rente over løbetiden. Amortiseret kostpris opgøres som oprindelig kostpris med fradrag af eventuelle afdrag samt tillæg/fradrag af den akkumulerede amortisering af forskellen mellem kostpris og nominelt beløb.

Ved indregning og måling tages hensyn til forudsigelige tab og risici, der fremkommer inden årsrapporten aflægges, og som be- eller afkræfter forhold, der eksisterede på balancedagen.

Moderselskabet benytter danske kroner som målevaluta. Alle andre valutaer anses som fremmed valuta.

Den regnskabsmæssige værdi af immaterielle og materielle anlægsaktiver gennemgås årligt for at afgøre, om der er indikation af værdiforringelse ud over det, som udtrykkes ved normal afskrivning. Hvis dette er tilfældet, foretages nedskrivning til den lavere genindvindingsværdi.

Konsolidering

Koncernrapporten omfatter moderselskabet samt virksomheder, hvori moderselskabet direkte eller indirekte besidder flertallet af stemmerettighederne, eller hvori moderselskabet gennem aktiebesiddelse eller på anden måde har en bestemmende indflydelse. Virksomheder, hvori koncernen besidder mellem 20 % - 50 % af stemmerettighederne og udøver betydelig, men ikke bestemmende indflydelse, betragtes som associerede virksomheder.

Koncernrapporten er udarbejdet som et sammendrag af dattervirksomhedernes årsrapporter ved sammenlægning af ensartede regnskabsposter. Der er foretaget eliminering af koncern-interne mellemværender og af eventuelle koncern-interne avancer og tab.



Anvendt regnskabspraksis

Moderselskabets kapitalandele i de konsoliderede dattervirksomheder udlignes med moderselskabets andel af dattervirksomhedernes regnskabsmæssige indre værdi opgjort på det tidspunkt, hvor koncernforholdet blev etableret.

Ved køb af dattervirksomheder opgøres på anskaffelsestidspunktet forskellen mellem kostprisen og den regnskabsmæssige indre værdi i den købte virksomhed, efter at de enkelte aktiver og forpligtelser er reguleret til dagsværdi (overtagelsesmetoden). Herunder fradrages eventuelle besluttede omstruktureringshenrettelser vedrørende den overtagne virksomhed. Resterende positive forskelsbeløb indregnes i balancen under immaterielle anlægsaktiver som goodwill, der afskrives lineært i resultatopgørelsen over forventet brugstid, dog højst over 20 år. Resterende negative forskelsbeløb indregnes i balancen under periodeafgrænsningsposter som negativ goodwill. Beløb, der kan henføres til forventede tab eller omkostninger, indregnes som indtægt i resultatopgørelsen i takt med, at de forhold, der ligger til grund herfor, realiseres. Af negativ goodwill, der ikke relaterer sig til forventede tab eller omkostninger, indregnes et beløb svarende til dagsværdien af ikke-monetære aktiver i resultatopgørelsen over de ikke-monetære aktivers gennemsnitlige levetid.

Positive og negative forskelsbeløb fra erhvervede virksomheder kan, som følge af ændring i indregning og måling af nettoaktiver, reguleres indtil udgangen af det regnskabsår, der følger efter anskaffelsesåret. Disse reguleringer afspejler sig samtidig i værdien af goodwill eller negativ goodwill, herunder i allerede foretagne afskrivninger.

Minoritetsinteresser

Ved opgørelse af koncernresultat og koncernegenkapital anføres den del af dattervirksomhedernes resultat og egenkapital, der kan henføres til minoritetsinteresser, som særskilte poster i resultatopgørelsen og balancen. Minoritetsinteresser indregnes på grundlag af omvurderingen af overtagne aktiver og forpligtelser til dagsværdi på tidspunktet for erhvervelse af dattervirksomheder.

Ved efterfølgende ændringer i minoritetsinteresser medtages den ændrede andel i resultatet fra tidspunktet for ændringen.

Omregning af fremmed valuta

Transaktioner i fremmed valuta omregnes til transaktionsdagens kurs. Gevinster og tab, der opstår på grund af forskelle mellem transaktionsdagens kurs og kursen på betalingsdagen, indregnes i resultatopgørelsen som en finansiel post.

Tilgodehavender, gæld og andre monetære poster i fremmed valuta, som ikke er afregnet på balancedagen, omregnes til balancedagens kurs. Forskellen mellem balancedagens kurs og transaktionsdagens kurs indregnes i resultatopgørelsen som en finansiel post, jf. dog afsnittet regnskabsmæssig afdækning.

Resultatopgørelsen for udenlandske dattervirksomheder og associerede virksomheder, der er selvstændige enheder, omregnes til transaktionsdagens kurs eller en tilnærmet gennemsnitskurs. Balanceposterne omregnes til balancedagens kurs. Valutakursreguleringer, der opstår ved omregning af egenkapitaler primo året og valutakursreguleringer, der opstår som følge af omregning af resultatopgørelsen til balancedagens kurs, indregnes direkte i egenkapitalen.



Anvendt regnskabspraksis

Resultatopgørelsen for integrerede udenlandske enheder omregnes til transaktionsdagens kurs eller en tilnærmet gennemsnitskurs, idet poster afledt af ikke-monetære balanceposter dog omregnes til transaktionsdagens kurser for de underliggende aktiver eller forpligtelser. Monetære balanceposter omregnes til balancedagens kurs, mens ikke-monetære poster omregnes til transaktionsdagens kurs. Valutakursreguleringer, der opstår ved omregningen, indregnes i resultatopgørelsen under finansielle poster.

Afledte finansielle instrumenter

Afledte finansielle instrumenter indregnes første gang i balancen til kostpris og måles efterfølgende til dagsværdi. Positive og negative dagsværdier af afledte finansielle instrumenter klassificeres som "Andre tilgodehavender" henholdsvis "Andre forpligtelser".

Ændring i dagsværdien af afledte finansielle instrumenter indregnes i resultatopgørelsen, medmindre det afledte finansielle instrument klassificeres som og opfylder kriterierne for regnskabsmæssig afdækning, jf. nedenfor.

Regnskabsmæssig afdækning

Ændring i dagsværdien af finansielle instrumenter, der er klassificeret som og opfylder kriterierne for afdækning af dagsværdien af et indregnet aktiv eller en indregnet forpligtelse, indregnes i resultatopgørelsen sammen med de ændringer i dagsværdien af det afdækkede aktiv eller den afdækkede forpligtelse, som kan henføres til den risiko, der er afdækket.

Ændring i dagsværdien af finansielle instrumenter, der er klassificeret som og opfylder betingelserne for sikring af forventede fremtidige transaktioner, indregnes på egenkapitalen under overført resultat for så vidt angår den effektive del af afdækningen. Den ineffektive del indregnes i resultatopgørelsen. Resultater den afdækkede transaktion i et aktiv eller en forpligtelse, overføres det beløb, som er udskudt under egenkapitalen, fra egenkapitalen og indregnes i kostprisen for henholdsvis aktivet eller forpligtelsen. Resultater den sikrede transaktion i en indtægt eller en omkostning, overføres det beløb, som er udskudt under egenkapitalen, fra egenkapitalen til resultatopgørelsen i den periode, hvor den sikrede transaktion indregnes. Beløbet indregnes i samme post som den sikrede transaktion.

Ændring i dagsværdien af finansielle instrumenter, der er klassificeret som og opfylder kriterierne for afdækning af nettoinvesteringer i selvstændige udenlandske dattervirksomheder eller associerede virksomheder, indregnes direkte i egenkapitalen for så vidt angår den effektive del af sikringen, mens den ineffektive del indregnes i resultatopgørelsen.

Resultatopgørelsen

Nettoomsætning

Nettoomsætningen ved salg af handelsvarer og færdigvarer indregnes i resultatopgørelsen, såfremt risikoovergang til køber har fundet sted inden årets udgang. Nettoomsætningen indregnes ekskl. moms og afgifter opkrævet på vegne af tredjepart. Alle former for afgivne rabatter indregnes i nettoomsætningen.

Andre driftsindtægter og –omkostninger

Andre driftsindtægter og –omkostninger indeholder regnskabsposter af sekundær karakter i forhold til virksomhedens hovedaktivitet, herunder tab og avancer ved salg af anlægsaktiver.



Anvendt regnskabspraksis

Andre eksterne omkostninger

Andre eksterne omkostninger omfatter omkostninger til distribution, salg, reklame, administration, lokaler, operationelle leasingaftaler m.v.

Finansielle indtægter og omkostninger

Finansielle poster indeholder renter, udbytter samt realiserede og urealiserede kursgevinster og tab.

Udbytte fra kapitalandele, der måles til indre værdi, indgår ikke i resultatopgørelsen. Den forholdsmæssige andel af disse andeles resultat efter skat indgår i resultatopgørelsen.

Skat af ordinært resultat

Årets skat består af skat af årets skattepligtige indkomst samt forskydning i udskudt skat.

Selskabet er sambeskattet med danske koncernforbundne selskaber. Udenlandske dattervirksomheder er ikke omfattet af sambeskatningen.

Ocean Prawns A/S fungerer som administrationsselskab. Den samlede danske skat af de danske dattervirksomheders skattepligtige indkomst hensættes og betales af Ocean Prawns A/S.

Skatteeffekten af sambeskatningen med de danske dattervirksomheder fordeles på såvel overskud som underskud i dattervirksomhederne i forhold til deres skattepligtige indkomster. De sambeskattede selskaber indgår i aconto-skatteordningen.

Balancen

Immaterielle anlægsaktiver

Immaterielle anlægsaktiver indregnes til kostpris med fradrag af akkumulerede afskrivninger. Immaterielle anlægsaktiver afskrives over 20 år, idet der på erhvervelsestidspunktet forventes en indtjeningsmæssig virkning i minimum denne periode.

Værdien af tildelte licenser afhænger dog af det enkelte års kvotatildeling.

Materielle anlægsaktiver

Materielle anlægsaktiver indregnes til kostpris med fradrag af akkumulerede afskrivninger. Renter indregnes ikke i kostprisen. Der foretages lineære afskrivninger baseret på en vurdering af de enkelte aktivers brugstid. Afskrivningsgrundlaget er kostpris med fradrag af forventet restværdi efter afsluttet brugstid.

De enkelte aktivers brugstider og skønnet restværdi er fastsat som følger:

	<u>Brugstid</u>	<u>Scrapværdi</u>
Grunde og bygninger.....	10-50 år	0%
Indretning af lejede lokaler	5-10 år	0%
Driftsmidler og inventar	3-20 år	0-25%



Anvendt regnskabspraksis

Aktiver med en anskaffelsesværdi på under kr. 12.800 pr. enhed udgiftsføres i anskaffelsesåret under andre eksterne omkostninger.

Materielle anlægsaktiver, som er leasede og opfylder betingelserne for finansiel leasing, behandles efter samme retningslinier som ejede aktiver.

Nedskrivning på anlægsaktiver

Den regnskabsmæssige værdi af immaterielle og materielle anlægsaktiver gennemgås årligt for at afgøre, om der er indikation af værdiforringelse ud over det, som udtrykkes ved normal afskrivning. Hvis dette er tilfældet, foretages nedskrivning til den lavere genindvindingsværdi.

Finansielle anlægsaktiver

Kapitalandele i tilknyttede virksomheder omfatter aktier i dattervirksomheder.

Kapitalandele i tilknyttede virksomheder og associerede virksomheder indregnes og måles som hovedreglen til den indre værdi, hvilket indebærer at aktierne indregnes i balancen til den forholdsmæssige andel af deres egenkapital, og at selskabets andel af resultatet medtages i resultatopgørelsen efter eliminering af interne realiserede og urealiserede gevinster og tab.

Mindre væsentlige ejerandele i udenlandske associerede virksomheder værdiansættes til kostpris på grund af manglende mulighed for mere nøjagtig indregning og måling.

Den samlede nettoopskrivning af kapitalandele i dattervirksomheder og kapitalandele i associerede virksomheder henlægges via overskudsdisponeringen til reserve for nettoopskrivning efter den indre værdis metode under egenkapitalen. Reserven reduceres med udbytteudlodninger til moderselskabet og reguleres med andre egenkapitalbevægelser i dattervirksomheder og de associerede virksomheder.

Dattervirksomheder og associerede virksomheder med regnskabsmæssig negativ indre værdi indregnes til DKK 0. Har moderselskabet en retslig forpligtelse til at dække virksomhedens underbalance, indregnes en hensat forpligtelse hertil.

Andre værdipapirer, der ikke forventes at blive beholdt til udløb, indregnes til fondsbørsens salgsværdi på balancedagen. Ej børsnoterede værdipapirer indregnes til en tilnærmet værdi af salgsværdien med udgangspunkt i indre værdi.

Varebeholdninger

Varebeholdninger indregnes til de af virksomheden senest kendte kostpriser med tillæg af indirekte produktionsomkostninger. Der foretages nedskrivning til nettorealiseringsværdi såfremt denne er lavere.

Tilgodehavender

Tilgodehavender måles til nominel værdi med fradrag af nedskrivninger til imødegåelse af forventede tab efter vurdering af de enkelte debitorer.

Værdipapirer

Børsnoterede værdipapirer, der indregnes under omsætningsaktiver, måles til dagsværdi på balancedagen.



Anvendt regnskabspraksis

Selskabsskat og udskudt skat

Aktuelle skatteforpligtelser og tilgodehavende aktuel skat indregnes i balancen som beregnet skat af årets skattepligtige indkomst, reguleret for betalte acontoskatter.

Udskudt skat måles af alle midlertidige forskelle mellem regnskabsmæssige og skattemæssige værdier af aktiver og forpligtelser.

Udskudt skat på kapitalandele i tilknyttede virksomheder er dog ikke afsat.

Udskudte skatteaktiver, herunder skatteværdien af fremførselsberettiget skattemæssigt underskud, måles til den værdi, hvortil de forventes at kunne realiseres, enten ved udligning i skat af fremtidig indtjening eller ved modregning i udskudte skatteforpligtelser.

Udskudt skat måles på grundlag af de skatteregler og skattesatser der på balancetidspunktet er fastsat for det kommende regnskabsår.

Udskudt skat i udenlandske datterselskaber er afsat på fysiske anlægsaktiver med det for det pågældende lands gældende skatteregler og satser.

Gældsforpligtelser

Finansielle forpligtelser indregnes ved låneoptagelse til det modtagne provenu efter fradrag af væsentlige afholdte låneomkostninger og kurstab. I efterfølgende perioder måles de finansielle forpligtelser til amortiseret kostpris, således at låneomkostninger, kurstab m.v. indregnes i resultatopgørelsen over låneperioden.

I finansielle forpligtelser indregnes tillige den kapitaliserede restleasingforpligtelse på finansielle leasingkontrakter. Øvrige gældsforpligtelser måles til nettorealiseringsværdi.

Forslag til udbytte for regnskabsåret

Ledelsens forslag til udbytte for regnskabsåret indregnes som forpligtelse.

Pengestrømsopgørelse

Pengestrømsopgørelsen viser selskabets pengestrømme for året fordelt på driftsaktivitet, investeringsaktivitet og finansieringsaktivitet for året, årets forskydning i likvider samt likvider ved årets begyndelse og slutning.

Pengestrøm fra driftsaktivitet:

Pengestrømme fra driftsaktivitet opgøres som årets resultat reguleret for ikke-kontante driftsposter, ændring i driftskapital samt betalt selskabsskat.

Pengestrøm fra investeringsaktivitet:

Pengestrømme fra investeringsaktivitet omfatter betaling i forbindelse med køb og salg af virksomheder og aktiviteter samt køb og salg af immaterielle, materielle og finansielle anlægsaktiver.



Anvendt regnskabspraksis

Pengestrøm fra finansieringsaktivitet:

Pengestrømme fra finansieringsaktivitet omfatter ændringer i størrelse eller sammensætning af aktiekapital og omkostninger forbundet hermed samt optagelse af lån, afdrag på rentebærende gæld samt betaling af udbytte til selskabsdeltagere.

Likvider:

Likvider omfatter likvide beholdninger, værdipapirer samt kortfristet gæld til kreditinstitutter.

Forklaring af nøgletal

Bruttomargin	$\frac{\text{Bruttoresultat} \times 100}{\text{Nettoomsætning}}$
Overskudsgrad	$\frac{\text{Resultat før finansielle poster} \times 100}{\text{Nettoomsætning}}$
Afkastningsgrad	$\frac{\text{Resultat før finansielle poster} \times 100}{\text{Samlede aktiver}}$
Soliditetsgrad	$\frac{\text{Egenkapital ultimo} \times 100}{\text{Samlede aktiver}}$
Forrentning af egenkapital	$\frac{\text{Årets resultat} \times 100}{\text{Egenkapital}}$



Resultatopgørelse for perioden 1. januar 2015 - 31. december 2015

Note	Morderselskab		Koncern		
	2015	2014 tkr.	2015	2014 tkr.	
1	Nettoomsætning.....	26.323.295	35.783	845.497.139	704.179
	Andre driftsindtægter	206.481	284	19.918.916	13.222
	Omkostninger til råvarer og hjælpematerialer.....	-16.070.367	-23.662	-753.201.892	-627.293
	Andre eksterne omkostninger.....	-2.999.501	-2.542	-42.607.936	-26.610
	BRUTTORESULTAT	7.459.908	9.863	69.606.227	63.498
2	Personaleomkostninger.....	-9.329.876	-9.041	-53.708.431	-52.342
3	Af- og nedskrivninger materielle og immaterielle anlægsaktiver.....	-322.363	-322	-11.273.691	-10.298
	Tab ved salg af aktier i tilknyttede virksomheder...	0	0	0	-259
	Andre driftsomkostninger.....	0	0	-27.567	-779
	RESULTAT FØR FINANSIELLE POSTER	-2.192.331	500	4.596.538	-180
4	Resultat af kapitalandele i tilknyttede virksomheder.....	88.988.986	73.050	0	0
5	Resultat af kapitalandele i associerede virksomheder.....	34.099.027	5.413	151.172.269	76.273
6	Andre finansielle indtægter	16.759.883	11.947	20.394.751	35.519
	Værdiregulering af finansielle aktiver.....	-1.128.839	-102	-1.128.839	-102
7	Øvrige finansielle omkostninger	-7.141.473	-6.663	-4.343.430	-3.020
	RESULTAT FØR SKAT	129.385.253	84.145	170.691.289	108.490
8	Skat af årets resultat	-3.430.991	-3	-41.364.791	-24.007
	RESULTAT FØR MINORITETSANDELE.....	125.954.262	84.142	129.326.498	84.483
	Minoritetsandele.....	0	0	-3.742.122	-755
	ÅRETS RESULTAT	125.954.262	84.142	125.584.376	83.728
	Resultatdisponering				
	Henlagt til reserve for nettoopskrivning af kapitalandele	111.250.933	74.871	0	0
	Forslag til udbytte for regnskabsåret	10.000.000	5.000	10.000.000	5.000
	Overført til overført resultat	4.703.329	4.271	115.584.376	78.728
		125.954.262	84.142	125.584.376	83.728



Balance pr. 31. december 2015

Note	Morderselskab		Koncern		
	2015	2014 tkr.	2015	2014 tkr.	
	AKTIVER				
	Koncerngoodwill	0	0	2.007.974	2.916
	Goodwill	0	0	5.167.021	6.417
	Licenser	0	0	1.657.653	1.934
9	Immaterielle anlægsaktiver i alt	0	0	8.832.648	11.267
	Grunde og bygninger	0	0	55.643.849	56.604
	Indretning af lejede lokaler	309.086	618	611.835	669
	Driftsmidler og inventar	39.845	53	47.638.515	49.332
10	Materielle anlægsaktiver i alt	348.931	671	103.894.199	106.605
11	Kapitalandele i tilknyttede virksomheder	567.911.707	500.633	0	0
12	Kapitalandele i associerede virksomheder	115.336.081	73.457	372.001.829	293.992
	Tilgodehavender hos associerede virksomheder	0	0	838.574	898
13	Andre værdipapirer og kapitalandele	5.523.769	5.203	6.805.654	6.365
	Ansvarlig lånekapital	0	1.018	750.000	750
	Andre tilgodehavender	34.626	35	10.278.476	315
	Finansielle anlægsaktiver i alt	688.806.183	580.346	390.674.533	302.320
	ANLÆGSAKTIVER I ALT	689.155.114	581.017	503.401.380	420.192



Balance pr. 31. december 2015

<u>Note</u>	Morderselskab		Koncern	
	2015	2014 tkr.	2015	2014 tkr.
Hjælpematerialer, emballage m.v.	0	0	2.397.913	2.840
Færdigvarer	52.194	12.339	18.041.885	28.975
Varebeholdninger i alt	52.194	12.339	20.439.798	31.815
Tilgodehavender fra salg og tjenesteydelser.....	746.931	25.523	129.959.330	115.837
Igangværende arbejder for fremmed regning	0	0	1.460.012	2.120
Tilgodehavender hos tilknyttede virksomheder.....	27.667.610	28.697	601.457	24
Tilgodehavender hos associerede virksomheder	83.595.576	70.195	109.064.935	78.790
Andre tilgodehavender	60.275.871	38.459	66.071.912	40.674
Tilgodehavende selskabsskat.....	0	190	4.236.018	0
15 Tilgodehavende udskudt skat	0	546	0	0
Periodeafgrænsningsposter.....	0	0	1.002.129	3.619
Tilgodehavender i alt.....	172.285.988	163.610	312.395.793	241.064
Andre værdipapirer og kapitalandele	89.125.632	79.082	246.798.781	234.426
Andre værdipapirer og kapitalandele i alt.....	89.125.632	79.082	246.798.781	234.426
Likvide beholdninger	32.849	229	21.423.113	14.072
OMSÆTNINGSAKTIVER I ALT	261.496.663	255.260	601.057.485	521.377
AKTIVER I ALT.....	950.651.777	836.277	1.104.458.865	941.569



Balance pr. 31. december 2015

Note	Morderselskab		Koncern		
	2015	2014 tkr.	2015	2014 tkr.	
	PASSIVER				
	Selskabskapital	11.000.000	11.000	11.000.000	11.000
	Reserve for nettoopskrivning af kapitalandele	507.916.182	405.602	0	0
	Overført resultat	209.909.856	205.207	717.042.292	610.395
14	EGENKAPITAL I ALT	728.826.038	621.809	728.042.292	621.395
	MINORITETSINTERESSER	0	0	11.714.770	10.403
15	Hensættelser til udskudt skat	1.614.784	0	48.339.992	32.576
11	Hensættelser til forpligtelser overfor dattervirksomheder og associerede virksomheder	1.911.303	1.910	1.809.757	1.910
	HENSATTE FORPLIGTELSER I ALT	3.526.087	1.910	50.149.749	34.486
	Ansvarlig lånekapital	0	0	2.750.000	3.750
16	Kreditinstitutter i øvrigt	0	0	47.900.925	44.083
	Medarbejderobligationer	0	248	0	248
17	Periodeafgrænsningsposter	1.200.000	1.800	1.200.000	1.800
	Langfristede gældsforpligtelser i alt	1.200.000	2.048	51.850.925	49.881
16	Kortfristet del af de langfristede gældsforpligtelser	0	0	7.416.553	8.264
	Kreditinstitutter	30.887.465	32.404	44.100.912	44.713
	Leverandører af varer og tjenesteydelser	366.876	261	42.418.585	19.421
	Gæld til tilknyttede virksomheder	133.407.073	119.836	0	0
	Gæld til associerede virksomheder	5.136.755	34.565	92.245.653	105.713
	Anden gæld	36.715.421	18.444	63.947.095	34.737
	Selskabsskat	586.062	0	0	5.332
	Periodeafgrænsningsposter	0	0	175.000	1.292
	Udbytte for regnskabsåret	10.000.000	5.000	12.397.331	5.932
	Kortfristede gældsforpligtelser i alt	217.099.652	210.510	262.701.129	225.404
	GÆLDSFORPLIGTELSER I ALT	218.299.652	212.558	314.552.054	275.285
	PASSIVER I ALT	950.651.777	836.277	1.104.458.865	941.569



Balance pr. 31. december 2015

<u>Note</u>	Morderselskab		Koncern	
	2015	2014	2015	2014
		tkr.		tkr.
18	Pantsætninger og sikkerhedsstillelser			
19	Kontraktlige forpligtelser			
20	Eventualforpligtelser			
21	Honorar til generalforsamlingsvalgt revisor			
22	Nærtstående parter			
23	Ejerforhold			



Pengestrømsopgørelse

Note	Moderselskab		Koncern	
	2015	2014 tkr.	2015	2014 tkr.
Nettoomsætning og andre driftsindtægter	26.504.776	36.066	865.416.055	717.402
Driftsomkostninger.....	-28.722.107	-35.566	-860.819.517	-717.582
Afskrivninger	322.363	322	11.273.691	10.298
Ændring i varebeholdninger.....	12.286.823	-11.968	11.374.971	-17.892
Ændring i tilgodehavender	-9.051.970	-43.805	-67.624.884	-54.491
Ændring i leverandørgæld m. v.	-2.520.641	37.693	36.843.823	51.454
Pengestrømme fra drift før finansielle poster	-1.180.756	-17.258	-3.535.861	-10.811
Renteindbetalinger og lignende.....	16.759.883	11.947	20.394.751	35.520
Renteudbetalinger og lignende.....	-8.270.312	-6.765	-4.343.430	-3.123
Modtaget udbytte og udlodninger.....	3.249.687	3.250	71.419.253	58.019
Pengestrømme fra ordinær drift.....	10.558.502	-8.826	83.934.713	79.605
Betalt selskabsskat.....	-684.045	760	-35.169.317	-32.857
PENGESTRØMME FRA DRIFTSAKTIVITET.....	9.874.457	-8.066	48.765.396	46.748
Investering i materielle anlægsaktiver.....	0	-66	-7.665.429	-31.863
Salg af anlægsaktiver.....	25.000	0	104.500	4.566
Nettoinvestering i aktier i tilknyttede virksomheder.....	0	-12.810	0	-3.645
Nettoinvestering i associerede virksomheder	6.842.384	-490	-6.843.653	-722
Indbetaling af ansvarlig lånekapital.....	1.017.913	-18	-1.000.000	0
Modtaget afdrag på udlån / investeringer værdipapirer.....	-1.090.000	-1.590	-10.344.341	0
PENGESTRØMME FRA INVESTERINGSAKTIVITET.....	6.795.297	-14.974	-25.748.923	-31.664



Pengestrømsopgørelse

<u>Note</u>	Morderselskab		Koncern	
	2015	2014 tkr.	2015	2014 tkr.
Afdrag på langfristet gæld	-248.423	0	3.249.515	-4.682
Optagelse af lån tilknyttede virksomheder	0	0	0	14.167
Optagelse af lån	0	0	0	3.750
Udbetaling af udbytte	-5.000.000	-5.000	-5.931.197	-5.989
PENGESTRØMME FRA				
FINANSIERINGSAKTIVITET	-5.248.423	-5.000	-2.681.682	7.246
ÆNDRING I LIKVIDE MIDLER	11.421.331	-28.040	20.334.791	22.330
Likvide midler primo	46.906.682	74.947	203.786.191	181.456
LIKVIDE MIDLER ULTIMO	58.328.013	46.907	224.120.982	203.786
Likvide midler omfatter:				
Værdipapirer	89.182.632	79.082	246.798.781	234.426
Likvide beholdninger	32.849	229	21.423.113	14.073
Kreditinstitutter i øvrigt	-30.887.465	-32.404	-44.100.912	-44.713
	58.328.016	46.907	224.120.982	203.786



Noter til årsrapporten

Note	Moderselskab		Moderselskab	
	2015	2014	2015	2014
		tkr.		tkr.
1 Nettoomsætning				
Forretningsområder				
Rejer og andre fiskeprodukter	14.326.321	24.394	708.399.161	574.657
Entreprenør- og landbrugsvirksomhed	0	0	45.741.882	45.241
Detailhandel	0	0	79.352.754	71.709
Konsulentvirksomhed og administrativ assistance	11.996.974	11.389	12.003.342	12.572
	26.323.295	35.783	845.497.139	704.179
Geografiske markeder				
Øvrige lande udenfor EU	14.326.321	24.394	667.980.251	587.471
Europa	382.727	377	18.800.614	6.695
Danmark	11.614.247	11.012	158.716.275	110.013
	26.323.295	35.783	845.497.139	704.179
2 Personaleomkostninger				
Lønninger og gager	8.989.815	8.701	48.845.470	47.952
Pensioner	201.504	202	3.863.832	3.281
Udgifter til social sikring	138.557	138	999.129	1.109
	9.329.876	9.041	53.708.431	52.342
Gennemsnitligt antal medarbejdere i Danmark	13	13	116	118
Samlet vederlag til bestyrelse og direktion	3.165.105	2.980	3.165.105	2.980
3 Afskrivninger anlægsaktiver				
Goodwill	0	0	1.408.357	1.354
Koncerngoodwill	0	0	908.348	729
Licenser	0	0	276.273	276
Indretning af lejede lokaler	309.081	309	352.343	374
Bygninger på lejet grund	0	0	420.632	318
Bygninger	0	0	1.073.263	930
Driftsmidler og inventar	13.282	13	7.434.475	6.917
Regulering koncernbadwill	0	0	-600.000	-600
	322.363	322	11.273.691	10.298



Noter til årsrapporten

<u>Note</u>	Morderselskab	
	2015	2014 tkr.
4 Resultat af kapitalandele i tilknyttede virksomheder		
Hawk Venture Holdings Limited, Canada	69.453.081	68.420
OPC Investments Inc., Canada.....	6.484.059	3.102
Ocean Seafood A/S, Danmark	8.366.195	3.250
Svaneke Shipping ApS, Danmark.....	1.763.040	-552
Fugato A/S, Danmark	1.257.691	622
Kann Byg ApS, Danmark	-165.640	48
InHouse Bornholm A/S, Danmark.....	-874.996	-1.904
Ocean Marine And Fishing Gear A/S, Danmark	195.467	40
Svaneke Udlejning A/S, Danmark	96.230	26
Opas Leasing ApS.....	129.865	136
Svaneke Bryghus A/S	1.983.629	1.212
Ocean City ApS	142.146	-91
JBOP A/S	77.783	26
JL Energy ApS.....	624.923	-898
Havtom Borlm ApS	-236.139	0
Tab ved salg af aktier i Kjær Gården Nexø ApS.....	0	-259
Svaneke Bryghus A/S - Afskrivning koncerngoodwill.....	-640.093	-640
Fugato A/S, Danmark - Afskrivning koncerngoodwill.....	-88.987	-88
Havtom Bornholm ApS - Afskrivning koncerngoodwill.....	-179.268	0
Regulering koncernbadwill	600.000	600
	88.988.986	73.050



Noter til årsrapporten

Note	Moderselskab		Moderselskab		
	2015	2014	2015	2014	
		tkr.		tkr.	
5	Resultat af kapitalandele i associerede virksomheder				
	Carlsen Net A/S, Danmark	0	1	0	1
	Sundhedscenter Bornholm A/S, Danmark.....	99.985	-595	99.985	-595
	St. Kannikegård ApS, Danmark	-1.396.426	-1.551	-1.396.426	-1.551
	Romania Real Estate Trust A/S, Danmark	3.247	-220	3.247	-220
	K/S Düsseldorf Mercure Hotel, Tyskland	4.051.104	0	4.051.104	0
	Reval Seafood OÜ, Estland.....	17.953.561	4.991	17.953.561	4.991
	SJ Bornholm A/S, Danmark	663.445	691	663.445	691
	Bark Holding ApS, Danmark	14.904.682	2.704	14.904.682	2.704
	Kjær Gården Nexø ApS, Danmark.....	-777.082	-221	-777.082	-221
	Havtorn Bornholm ApS.....	0	-241	0	-241
	Europa ejendomme ApS.....	-23.750	0	-23.750	0
	Borholms Mosteri A/S.....	-304.569	0	-304.569	0
	Landskronagade 64 II I/S, Danmark.....	0	0	2.158.220	-926
	JL EL Teknik ApS, Danmark	0	0	34.840	-38
	TLJ Holding ApS	0	0	582.086	0
	Pikalujuk Fisheries Ltd. Partnership, Canada.....	0	0	5.402.077	2.177
	Clearwater Ocean Prawns Venture, Canada.....	0	0	102.741.244	67.001
	Harbour Grace Cold Store Inc., Canada.....	0	0	529.047	-200
	Harbour Grace Shrimp Comp., Canada.....	0	0	4.878.387	2.848
	St. Anthony Cold Storage.....	0	0	747.341	0
	Afskrivning koncerngoodwill.....	-1.075.170	-146	-1.075.170	-148
		34.099.027	5.413	151.172.269	76.273
6	Andre finansielle indtægter				
	Kursreguleringer værdipapirer	911.548	4.761	911.548	26.128
	Kursreguleringer udenlandske mellemværender	1.215.475	141	1.215.475	141
	Finansielle indtægter tilknyttede virksomheder.....	756.170	866	1.480	0
	Øvrige finansielle indtægter	13.876.690	6.179	18.266.248	9.250
		16.759.883	11.947	20.394.751	35.519



Noter til årsrapporten

<u>Note</u>	Moderselskab		Moderselskab	
	2015	2014	2015	2014
		tkr.		tkr.
7 Øvrige finansielle omkostninger				
Kursreguleringer værdipapirer	0	0	1.038.602	0
Finansielle udgifter tilknyttede virksomheder	6.415.749	5.866	0	0
Øvrige finansielle udgifter	725.724	797	3.304.828	3.020
Finansielle udgifter i alt	7.141.473	6.663	4.343.430	3.020
8 Skat af årets resultat				
Skat af skattepligtig indkomst	1.209.195	0	26.005.586	27.457
Udenlandske skatter	18.544	0	217.550	159
Regulering skat tidligere år	42.368	-759	-622.234	-98
Regulering af eventualskat	2.160.884	762	15.763.889	-3.511
	3.430.991	3	41.364.791	24.007



Noter til årsrapporten

9 Immaterielle anlægsaktiver

	Koncern- goodwill	Goodwill Koncernen	Licenser
Anskaffelsessum primo	3.645.402	15.726.154	5.525.475
Tilgang.....	0	158.400	0
Anskaffelsessum ultimo	3.645.402	15.884.554	5.525.475
Afskrivninger primo	729.080	9.309.176	3.591.549
Årets afskrivninger	908.348	1.408.357	276.273
Afskrivninger ultimo	1.637.428	10.717.533	3.867.822
Bogført værdi ultimo	2.007.974	5.167.021	1.657.653
Bogført værdi primo tkr.....	2.916	6.417	1.934



Noter til årsrapporten

10 Materielle anlægsaktiver

	Investerings- ejendomme	Grunde og bygninger	Indretning af lejede lokaler	Drifts- midler
	Mодerselskab			
Anskaffelsessum primo.....			3.105.076	912.413
Anskaffelsessum ultimo.....	0	0	3.105.076	912.413
Afskrivninger primo			2.486.909	859.286
Afskrivninger			309.081	13.282
Afskrivninger ultimo	0	0	2.795.990	872.568
Bogført værdi ultimo	0	0	309.086	39.845
Bogført værdi primo tkr.....	0	0	618	53
	Koncernen			
Anskaffelsessum primo.....	0	76.159.418	3.996.008	102.061.16 3
Tilgang ved køb af associeret virksomhed.....	0	129.915	213.312	249.535
Tilgang.....	0	413.802	87.266	6.413.199
Afgang	0	0	0	-2.595.448
Anskaffelsessum ultimo.....	0	76.703.135	4.296.586	106.128.44 9
Opskrivninger primo.....	0	660.000	0	0
Opskrivninger ultimo.....	0	660.000	0	0
Nedskrivninger primo	0	10.304.526	0	2.463.052
Nedskrivninger ultimo	0	10.304.526	0	2.463.052
Afskrivninger primo	0	9.910.619	3.327.075	50.266.288
Afskrivninger primo ved køb af associeret virksomhed.....	0	10.246	5.333	14.932
Afskrivninger	0	1.493.895	352.343	7.434.475
Afskrivninger solgte aktiver	0	0	0	-1.688.813
Afskrivninger ultimo	0	11.414.760	3.684.751	56.026.882
Bogført værdi ultimo	0	55.643.849	611.835	47.638.515
Bogført værdi primo tkr.....	0	56.604	669	49.332
Heri indgår finansielt leasede driftsmidler.....				19.967.593



Noter til årsrapporten

11 Kapitalandele i tilknyttede virksomheder

	Morderselskab	
	2015	2014
		tkr.
Anskaffelsessum primo	114.881.873	91.685
Tilgang.....	0	19.590
Tilgang - overført fra associerede virksomheder	375.915	11.150
Tilgang - Koncerngoodwill.....	224.085	0
Afgang - Koncerngoodwill	0	-3.645
Afgang	0	-2.975
Afgang - overført til associerede virksomheder.....	0	-922
Anskaffelsessum ultimo	<u>115.481.873</u>	<u>114.883</u>
Nettoopskrivning primo.....	385.751.460	316.325
Tilgang - overført fra associerede virksomheder	0	674
Afgang.....	0	-159
Tilgang - overført fra associerede virksomheder	-241.322	0
Afgang - overført til associerede virksomheder.....	0	-6.038
Andel i årets resultat	89.297.334	73.438
Afskrivning koncerngoodwill	-953.166	-729
Omregning til valutakurs ultimo.....	-10.288.938	5.489
Udloddet udbytte	-11.237.080	-3.250
Nettoopskrivning ultimo.....	<u>452.328.288</u>	<u>385.750</u>
Forpligtelse overfor dattervirksomheder, primo	0	2.617
Regulering - forpligtelse overfor dattervirksomheder	101.546	-2.617
	<u>101.546</u>	<u>0</u>
Bogført værdi ultimo	<u>567.911.707</u>	<u>500.633</u>



Noter til årsrapporten

				Morderselskab	
				2015	2014
				tkr.	
Kapitalandele kan specificeres således:					
		Nom.ak- tiekapital	Ejeran- del i %		
Hawk Venture Holdings Limited, Canada.....	CAD	190	100	498.651.155	438.401
OPC Investments Inc., Canada	CAD	100	100	17.350.990	12.324
Svaneke Shipping ApS - Danmark	DKK	175.000	100	10.262.855	11.000
Kann Byg ApS - Danmark.....	DKK	150.000	100	265.123	431
Fugato A/S, Danmark	DKK	1.000.000	100	8.221.362	6.964
Ocean Seafood A/S, Danmark	DKK	525.000	71	3.750.000	3.750
InHouse Bornholm A/S, Danmark.....	DKK	7.000.000	100	7.809.218	8.684
Svaneke Udlejning A/S, Danmark.....	DKK	3.500.000	50	1.703.105	1.607
Ocean Marine & Fishing Gear A/S.....	DKK	500.000	70	664.020	469
Ocean City ApS	DKK	50.000	100	101.592	-41
Svaneke Bryghus A/S.....	DKK	15.000.000	65	13.919.332	11.936
JBOB A/S	DKK	500.000	50	354.218	276
JL Energy ApS	DKK	250.000	50	1.016.998	392
OPAS Leasing A/S	DKK	650.000	100	1.413.795	1.284
Havtorn Bornholm ApS	DKK	100.000	50	-101.546	0
Investea Deutschland GmbH	EUR	25.000	95	240.703	241
Goodwill				2.187.241	2.916
				<u>567.810.161</u>	<u>500.634</u>
Overført til forpligtelser overfor dattervirksomheder				101.546	0
				<u>567.911.707</u>	<u>500.634</u>



Noter til årsrapporten

	Ejeran- del i %	Resultat	Egenkapital
Hawk Venture Holdings Limited, Canada.....	100	69.453.081	498.651.155
OPC Investments Inc., Canada	100	6.484.059	17.350.990
Svaneke Shipping ApS - Danmark	100	1.763.040	10.262.855
Kann Byg ApS - Danmark	100	-165.640	265.123
Fugato A/S, Danmark.....	100	1.257.691	8.221.361
Ocean Seafood A/S, Danmark.....	71	10.763.526	5.250.000
InHouse Bornholm A/S, Danmark	100	-874.996	7.809.218
Svaneke Udlejning A/S, Danmark.....	50	192.460	3.406.210
Ocean Marine & Fishing Gear A/S	70	279.239	948.606
Ocean City ApS.....	100	142.146	101.592
Svaneke Bryghus A/S.....	65	3.051.737	21.414.358
JBOP A/S	50	155.566	708.436
JL Energy ApS	50	1.249.846	2.033.998
OPAS Leasing A/S.....	100	129.865	1.413.794
Havtorn Bornholm ApS.....	50	-472.278	-203.092
Investea Deutschland GmbH.....	95	-	253.372



Noter til årsrapporten

Note	Moderselskab		Moderselskab	
	2015	2014	2015	2014
		tkr.		tkr.
12 Kapitalandele i associerede virksomheder				
Anskaffelsessum primo.....	51.696.045	61.496	200.751.539	210.481
Tilgang.....	6.842.384	749	6.843.653	653
Afgang.....	0	-321	0	-154
Afgang - overført til tilknyttede virksomheder.....	-600.000	-11.150	-600.000	-11.150
Tilgang - overført fra tilknyttede virksomheder.....	0	922	0	922
Anskaffelsessum ultimo.....	<u>57.938.429</u>	<u>51.696</u>	<u>206.995.192</u>	<u>200.752</u>
Værdiregulering primo.....	19.850.418	11.139	91.106.081	64.576
Regulering vedrørende primo.....	0	0	223.900	0
Andel i årets resultat.....	33.550.200	5.558	150.623.442	76.418
Regulering vedrørende tidligere år.....	1.623.997	0	1.623.997	0
Afgang.....	0	62	0	-105
Afskrivning koncerngoodwill.....	-1.075.170	-146	-1.075.170	-146
Valutakursregulering kapitalandele.....	-1.937.646	-2.127	-11.462.211	3.017
Værdiregulering - overført fra tilknyttede virksomheder.....	0	2.212	0	2.213
Værdiregulering - overført til tilknyttede virksomheder.....	286.139	3.153	286.139	3.152
Andel i opskrivningshenlæggelse.....	3.289.955	0	3.289.955	0
Udloddet udbytte.....	0	0	-71.419.253	-58.019
Værdiregulering ultimo.....	<u>55.587.893</u>	<u>19.851</u>	<u>163.196.880</u>	<u>91.106</u>
Bogført værdi ultimo.....	<u>113.526.322</u>	<u>71.547</u>	<u>370.192.072</u>	<u>291.858</u>



Noter til årsrapporten

<u>Note</u>	Moderselskab		Moderselskab	
	2015	2014 tkr.	2015	2014 tkr.
Kapitalandele kan specificeres således:				
St. Kannikegård ApS, Danmark	9.292.159	10.689	9.292.159	10.689
Sundhedscenter Bornholm A/S, Danmark	-1.809.757	-1.910	-1.809.757	-1.910
Romania Real Estate Trust A/S, Danmark.....	6.522.053	3.403	6.522.053	3.403
Bark Holding ApS, Danmark.....	52.380.201	39.275	52.380.201	39.275
SJ Bornholm ApS, Danmark	2.068.963	1.406	2.068.963	1.406
K/S Düsseldorf Mercure Hotel, Tyskland.....	13.861.388	4.492	13.861.388	4.492
Havtorn Bornholm ApS.....	0	135	0	135
Kjær Gården Nexø ApS.....	2.135.962	2.913	2.135.962	2.913
Koncerngoodwill	201.682	482	201.682	482
Reval Seafood OÜ, Estland	28.652.572	10.662	28.652.572	10.662
Bornholms Mosteri A/S.....	221.101	0	221.101	0
Europa Ejendomme	0	0	0	0
Seafood Line A/S, Danmark.....	0	0	245.000	245
Landskronagade 64 II I/S, Danmark.....	0	0	7.493.224	6.085
JL EL-Teknik ApS, Danmark.....	0	0	64.688	90
TLJ Holding ApS, Danmark.....	0	0	642.086	0
Clearwater Ocean Prawns Venture, Canada	0	0	232.079.766	200.869
Harbour Grace Shrimp Co. Ltd., Canada.....	0	0	0	9.040
Pikalujak Fisheries Ltd. Partnership, Canada	0	0	2.425.524	2.191
Harbour Grace Cold Storage Inc., Canada.....	0	0	13.715.450	2.015
Andre virksomheder	0	0	10	0
	113.526.324	71.547	370.192.072	292.082
Overført til forpligtelser overfor associerede virksomheder.....	1.809.757	1.910	1.809.757	1.910
	115.336.081	73.457	372.001.829	293.992



Noter til årsrapporten

	Ejeran- del i %	Resultat	Egenkapital
St. Kannikegård ApS, Danmark	99	-1.410.532	9.386.016
Sundhedscenter Bornholm A/S, Danmark	50	199.970	-3.619.512
Romania Real Estate Trust A/S, Danmark	34	9.550	19.182.508
Bark Holding A/S, Danmark	50	29.809.364	104.760.401
SJ Bornholm ApS, Danmark	50	1.326.889	4.137.925
K/S Düsseldorf Mercure Hotel, Tyskland	20	12.135.539	69.306.940
Kjær Gården Nexø ApS	50	-1.554.165	4.271.926
Reval Seafood OÜ, Estland	50	35.907.122	57.305.144
Bornholms Mosteri A/S	20	-1.443.223	1.105.504
Europa Ejendomme	48	-	50.000
Seafood Line A/S, Danmark	49	-443.166	1.430.778
Landskronagade 64 II I/S, Danmark	50	4.316.440	14.986.448
JL EL-Teknik ApS, Danmark	33	104.520	194.064
TLJ Holding ApS, Danmark	33	1.746.258	1.926.258
Clearwater Ocean Prawns Venture, Canada	46	223.350.530	504.521.230
Harbour Grace Shrimp Co. Ltd., Canada	48	10.163.306	-
Pikalujuk Fisheries Ltd. Partnership, Canada	33	16.369.930	7.350.073
Harbour Grace Cold Storage Inc., Canada	24	2.204.363	57.147.708



Noter til årsrapporten

Note	Moderselskab		Moderselskab	
	2015	2014	2015	2014
		tkr.		tkr.
13 Andre værdipapirer og kapitalandele				
Anskaffelsessum primo.....	12.306.000	10.716	12.745.918	11.156
Tilgang.....	1.090.000	1.670	1.090.000	1.670
Afgang.....	0	-80	0	-80
Anskaffelsessum ultimo.....	13.396.000	12.306	13.835.918	12.746
Værdiregulering primo.....	-7.103.241	-6.801	-6.380.969	-6.074
Årets værdiregulering.....	-768.890	-302	-649.295	-307
Værdiregulering ultimo.....	-7.872.131	-7.103	-7.030.264	-6.381
Bogført værdi.....	5.523.869	5.203	6.805.654	6.365
Overført til forpligtelse for øvrige selskaber.....	0	0	0	0
	5.523.869	5.203	6.805.654	6.365
14 Egenkapital			Investea	
Selskabskapital				
Aktiekapital primo.....	11.000.000	11.000	11.000.000	11.000
	11.000.000	11.000	11.000.000	11.000
Selskabskapitalen er opdelt i aktier à kr. 1.000 eller multipla heraf, men ikke opdelt i flere klasser.				
Reserve for nettoopskrivning af kapitalandele				
Saldo primo.....	405.601.878	327.464	0	0
Valutakursregulering kapitalandele ultimo.....	-12.226.584	3.365	0	0
Overført til frie reserver.....	0	-98	0	0
Andel af opskrivningshenlæggelse.....	3.289.955	0	0	0
Overført af årets resultat.....	111.250.933	74.871	0	0
	507.916.182	405.602	0	0
Overført resultat				
Saldo primo.....	205.206.527	200.838	610.394.545	528.302
Overført fra reserve for nettoopskrivning.....	0	98	0	0
Andel af opskrivningshenlæggelse.....	0	0	3.289.955	0
Valutakursregulering kapitalandele ultimo.....	0	0	-12.226.584	3.365
Forslag til udbytte for regnskabsåret.....	-10.000.000	-5.000	-10.000.000	-5.000
Overført af årets resultat.....	14.703.329	9.271	125.584.376	83.728
	209.909.856	205.207	717.042.292	610.395



Noter til årsrapporten

Note	Morderselskab		Morderselskab	
	2015	2014	2015	2014
		tkr.		tkr.
15 Hensættelser til udskudt skat				
Saldo primo.....	-546.100	-1.308	32.576.103	36.087
Regulering	2.160.884	762	15.763.889	-3.511
	1.614.784	-546	48.339.992	32.576
Overført til tilgodehavende udskudt skat	0	546	0	0
	1.614.784	0	48.339.992	32.576
Eventualskatten hviler på følgende poster:				
Materielle anlægsaktiver.....	1.623.980	291	24.024.985	33.526
Omsætningsaktiver	-9.196	0	27.583.172	0
Underskud.....	0	255	-3.268.165	-950
	1.614.784	546	48.339.992	32.576
16 Forpligtelser				
Gæld til øvrige kreditinstitutter:				
Afdrag der forfalder senere end 5 år	0	0	26.058.669	21.104
Afdrag der forfalder indenfor 1 til 5 år	0	0	21.842.256	22.979
Langfristet del	0	0	47.900.925	44.083
Afdrag der forfalder indenfor 1 år	0	0	7.416.553	8.264
	0	0	55.317.478	52.347
Ovenstående gæld til øvrige kreditinstitutter indeholder ikke løbende kreditter o.l. der ikke er omfattet af nogen fast afviklingsaftale.				
17 Periodeafgrænsningsposter				
Koncernbadwill i forbindelse med køb.....	3.421.000	3.421	3.421.000	3.421
Værdiregulering over 5 år.....	-2.221.000	-1.621	-2.221.000	-1.621
	1.200.000	1.800	1.200.000	1.800



Noter til årsrapporten

Note	Moderselskab		Moderselskab		
	2015	2014	2015	2014	
		tkr.		tkr.	
18	Pantsætninger og sikkerhedsstillelser				
	Grunde og bygninger, bogført værdi	0	0	52.259.655	35.160
	er pantsat som følger:				
	Kreditinstitutter.....	0	0	18.556.113	15.821
	Kreditinstitutter, løsørepandebrev	0	0	19.590.000	9.590
	Driftsmateriel, inventar og biler, bogført værdi	0	0	25.710.372	6.633
	Varelager, debitorer mv, bogført værdi	0	0	18.574.479	27.327
	er pantsat som følger:				
	Kreditinstitutter, løsørepandebrev	0	0	17.405.000	27.405
	Virksomhedspant.....	0	0	17.300.000	2.300
	Kapitalandele i associerede virksomheder deponeret til sikkerhed for bankgæld.....	9.292.275	10.689	9.356.963	10.689
	Værdipapirer, deponeret til sikkerhed for bank- gæld	87.725.633	77.682	87.725.633	77.682
	Kautionsforpligtelser	433.854.719	340.528	390.957.719	286.488
19	Kontraktlige forpligtelser				
	Lejekontrakter - opsigelsesvarsel 6 - 60 måneder	72.252	72	712.310	987
	Kontraktlige forpligtelser på levering af service- ydelser for 2016				
	Koncernen har indgået en forpagtningskontrakt. Kontrakten kan af bortforpagter opsiges fra 1. april 2024. Forpagter har 6 måneders opsigelse.				
	Koncernen har stillet arbejdsgarantier for udført arbejde for kr. 2.553.103.				
20	Eventualforpligtelser				
	Koncernen har nedrivningspligt på bygninger på lejet grund ved opsigelse af lejekontrakt.				



Noter til årsrapporten

Note	Morderselskab		Morderselskab	
	2015	2014	2015	2014
		tkr.		tkr.
21 Honorar til generalforsamlingsvalgt revisor				
Revision	238.625	210	437.683	445
Andre ydelser	477.250	427	875.367	890
22 Nærtstående parter				
Bestemmende indflydelse:			Grundlag	
Ocean Prawns Holding ApS, Strandgade 10, 3730 Nexø			Hoved aktionær	
Bestemmende indflydelse i Ocean Prawns Holding ApS:				
Kristian Barslund Jensen, Svaneke			Hoved- aktionær	
Transaktioner:				
Der har i indeværende regnskabsår været betydelig samhandel med virksomheder ejet helt eller delvis af nærtstående parter. Samhandelen foregår på markedsvilkår.				
Hovedaktionæren har løbende haft en mellemreg- ning med selskabet af variabel størrelse. Forrent- ningen af mellemregningen sker på markedsvilkår.				
Udover ovennævnte og koncerninterne transaktio- ner, der elimineres i koncernregnskabet samt nor- malt ledelsesvederlag, er der ikke gennemført transaktioner med ledelsen eller nærtstående par- ter.				
23 Ejerforhold				
Følgende aktionærer er noteret i selskabets aktio- nærfortegnelse som ejende minimum 5% af stem- merne eller minimum 5% af aktiekapitalen:				
Ocean Prawns Holding ApS, Strandgade 10, 3730 Nexø				
Daniel Ocean ApS, Strandgade 10, 3730 Nexø				
Ocean's Tree ApS, Strandgade 10, 3730 Nexø				