

ApS Habro Komplementar-2

Bredgade 34 A
1260 København K

Årsrapport for 2023

(33. regnskabsår)

CVR-nr. 15 28 40 05

Årsrapporten er fremlagt og godkendt på selskabets
ordinære generalforsamling den 28. maj 2024

Jan M. Hansen

INDHOLDSFORTEGNELSE

| | Side |
|---------------------------|-------------|
| ÅRSRAPPORT: | |
| Påtegninger: | |
| Ledespåtegning | 3 |
| Ledelsesberetning: | |
| Ledelsesberetning | 3 |
| Årsregnskab: | |
| Anvendt regnskabspraksis | 4 |
| Resultatopgørelse | 5 |
| Balance | 6 |
| Egenkapitalopgørelse | 7 |
| Noter til årsregnskab | 8 |

LEDELSESPÅTEGNING

Direktionen og bestyrelsen har aflagt årsrapport for ApS Habro Komplementar-2 for året 2023.

Årsrapporten er aflagt i overensstemmelse med selskabets vedtægter samt årsregnskabsloven.

Ledelsen anser den valgte regnskabspraksis for hensigtsmæssig, således at årsrapporten giver et retvisende billede af selskabets aktiver og passiver, finansielle stilling og resultatet.

Samtidig er det vores opfattelse, at ledelsesberetningen indeholder en retvisende redegørelse for de forhold beretningen omhandler.

Årsrapporten med tilhørende forslag til resultatets fordeling indstilles til generalforsamlingens godkendelse.

Det er direktionens og bestyrelsens opfattelse, at selskabet stadigvæk opfylder betingelserne for at kunne fravælge revision. Det indstilles derfor til generalforsamlingen, at revisionen for år 2024 fravælges.

København, den 28. maj 2024

Direktionen:

Jan M. Hansen

Bestyrelsen:

Søren Nielsen (formand)

Flemming Brokmose

Jan M. Hansen

LEDELSESBERETNING

Selskabet administreres af Habro Fund Management a/s og har derfor ingen ansatte.

Selskabet er ejet af Habro FM a/s.

Årets foreslåede resultatfordeling fremgår i forlængelse af resultatopgørelsen.

Der er ikke efter regnskabsårets afslutning indtruffet begivenheder, der ændrer det billede, som regnskabet giver.

ANVENDT REGNSKABSPRAKSIS

Generelt

Årsrapporten for ApS Habro Komplementar-2 for 2023 er aflagt i overensstemmelse med årsregnskabslovens bestemmelser for klasse B-virksomheder.

Den anvendte regnskabspraksis er uændret i forhold til sidste år.

Generelt om indregning og måling

I resultatopgørelsen indregnes indtægter i takt med, at de indtjenes, herunder indregnes værdireguleringer af finansielle aktiver og forpligtelser. I resultatopgørelsen indregnes ligeledes alle omkostninger, herunder afskrivninger og nedskrivninger.

Aktiver indregnes i balancen, når det er sandsynligt, at fremtidige økonomiske fordele vil tilflyde selskabet, og aktivets værdi kan måles pålideligt.

Forpligtelser indregnes i balancen, når det er sandsynligt, at fremtidige økonomiske fordele vil fragå selskabet, og forpligtelsens værdi kan måles pålideligt.

Ved første indregning måles aktiver og forpligtelser til kostpris. Efterfølgende måles aktiver og forpligtelser som beskrevet for hver enkelt regnskabspost nedenfor.

Ved indregning og måling tages hensyn til forudsigelige tab og risici, der fremkommer, inden årsrapporten aflægges, og som be- eller afkræfter forhold, der eksisterede på balancedagen.

Resultatopgørelsens indtægter og omkostninger

Der foretages periodisering af alle indtægter og omkostninger i resultatopgørelsen.

Finansielle indtægter

Finansielle indtægter omfatter renteindtægter fra mellemregninger.

Skat

Skat af årets resultat omfatter skat af årets skattepligtige indkomst.

Kapitalandele i tilknyttede virksomheder

Kapitalandele i tilknyttede virksomheder måles efter den indre værdis metode.

Kapitalandele i tilknyttede virksomheder måles i balancen til den forholdsmæssige andel af virksomhedernes regnskabsmæssige indre værdi opgjort efter moderselskabets regnskabspraksis med fradrag eller tillæg af urealiserede koncerninterne avancer og tab med tillæg eller fradrag af resterende værdi af positiv eller negativ goodwill efter overdragelsesmetoden.

Tilknyttede virksomheder med negativ regnskabsmæssig indre værdi måles til nul kr. og et eventuelt tilgodehavende hos denne virksomhed nedskrives med moderselskabets andel af den negative indre værdi. Såfremt den regnskabsmæssige negative indre værdi overstiger tilgodehavender, indregnes det resterende beløb under hensatte forpligtigelser i det omfang, modervirksomheden har en retlig eller faktisk forpligtigelse til at dække dattervirksomhedens underbalance.

Tilgodehavender

Hensættelser til imødegåelse af tab på tilgodehavender er foretaget på grundlag af individuel vurdering af de fordringer, der skønnes behæftet med særlig risiko.

Egenkapital

Forslag til udbytte for regnskabsåret indregnes som særlig post under egenkapitalen.

Nettoopskrivning af kapitalandele, som måles efter indre værdis metode, indregnes under egenkapitalen i reserve for nettoopskrivning efter indre værdis metode i det omfang, den regnskabsmæssige værdi overstiger kostprisen. Udbytter fra dattervirksomheder, der vedtages inden godkendelsen af nærværende årsrapport, bindes ikke på opskrivningsreserven (samtidighedsprincippet).

Gældsforpligtelser

Gældsforpligtelser måles til amortiseret kostpris. Alle værdireguleringer foretages over resultatopgørelsen.

RESULTATOPGØRELSE for perioden 1. januar - 31. december

| | Note | 2023 kr. | 2022 kr. |
|---|------|---------------|-----------------|
| Indtægter af kapitalandele i tilknyttede virksomheder | 3 | 0 | -574.766 |
| RESULTAT AF PRIMÆR DRIFT | | 0 | -574.766 |
| Finansielle indtægter | 1 | 46.726 | 122.119 |
| Finansielle omkostninger | 2 | -246 | 0 |
| RESULTAT FØR SKAT | | 46.480 | -452.647 |
| Skat af årets resultat | | -10.280 | -26.866 |
| ÅRETS RESULTAT | | 36.200 | -479.513 |
| Resultatfordeling | | | |
| Årets resultat | | 36.200 | -479.513 |
| foreslår direktionen og bestyrelsen fordelt således: | | | |
| Nettoopskrivning efter indre værdis metode | | -3.887.228 | -574.766 |
| Overført resultat | | 0 | 0 |
| Udbytte | | 3.923.428 | 95.253 |
| | | 36.200 | -479.513 |

BALANCE pr. 31. december

| | Note | 2023 kr. | 2022 kr. |
|---|------|------------------|------------------|
| AKTIVER: | | | |
| Kapitalandele i tilknyttede virksomheder | 3 | 0 | 3.887.228 |
| FINANSIELLE ANLÆGSAKTIVER, I ALT | | 0 | 3.887.228 |
| ANLÆGSAKTIVER, I ALT | | 0 | 3.887.228 |
| Mellemregning med Habro FM a/s | | 4.058.708 | 247.119 |
| OMSÆTNINGSAKTIVER, I ALT | | 4.058.708 | 247.119 |
| AKTIVER, I ALT | | 4.058.708 | 4.134.347 |
| PASSIVER: | | | |
| Anpartskapital | | 125.000 | 125.000 |
| Overført resultat | | 0 | 0 |
| Nettoopskrivning efter indre værdis metode | | 0 | 3.887.228 |
| Foreslået udbytte | | 3.923.428 | 95.253 |
| EGENKAPITAL, I ALT | | 4.048.428 | 4.107.481 |
| Skyldig selskabsskat | | 10.280 | 26.866 |
| KORTFRISTEDE GÆLDSFORPLIGTELSE, I ALT | | 10.280 | 26.866 |
| GÆLDSFORPLIGTELSE, I ALT | | 10.280 | 26.866 |
| PASSIVER, I ALT | | 4.058.708 | 4.134.347 |
| Personaleforhold | 4 | | |
| Sikkerhedsstillelser og eventualforpligtelser | 5 | | |

EGENKAPITALOPGØRELSE

Anpartskapitalen består af anparter á kr. 1 eller multipla heraf.

Egenkapitalen er opgjort således:











| | Anparts- kapital | Overført resultat | Netto- opskrivning efter indre værdis metode | Foreslået udbytte | Ialt |
|------------------|-----------------------------|------------------------------|---|------------------------------|-------------|
| Saldo, primo | 125.000 | 0 | 3.887.228 | 95.253 | 4.107.481 |
| Udbetalt udbytte | 0 | 0 | 0 | -95.253 | -95.253 |
| Årets resultat | 0 | 0 | -3.887.228 | 3.923.428 | 36.200 |
| Saldo, ultimo | 125.000 | 0 | 0 | 3.923.428 | 4.048.428 |

NOTER

| | 2023 kr. | 2022 kr. |
|--|---------------|------------------|
| 1 Finansielle indtægter | | |
| Renter, mellemregning Habro FM a/s | 46.726 | 122.119 |
| Finansielle indtægter, i alt | 46.726 | 122.119 |
| 2 Finansielle omkostninger | | |
| Øvrige renter | 246 | 0 |
| Finansielle indtægter, i alt | 246 | 0 |
| 3 Kapitalandele i tilknyttede virksomheder | | |
| Anskaffelsessum, primo | 0 | 0 |
| Årets tilgang | 0 | 0 |
| Årets afgang | 0 | 0 |
| Anskaffelsessum, ultimo | 0 | 0 |
| Op-/nedskrivninger, primo | 3.887.228 | 4.461.994 |
| Årets resultat | 0 | -574.766 |
| Tilbageførsel op-/nedskrivninger på afhændede aktiver | -3.887.228 | 0 |
| Op-/nedskrivninger, ultimo | 0 | 3.887.228 |
| Regnskabsmæssig værdi, ultimo | 0 | 3.887.228 |
| 4 Personaleforhold | | |
| Der har ikke været ansatte i årets løb. | | |
| 5 Sikkerhedsstillelser og eventualforpligtelser | | |
| Ingen | | |

Underskrifterne i dette dokument er juridisk bindende. Dokumentet er underskrevet med Addo Sign sikker digital underskrift.
Underskrivers identitet er fysisk registreret i det elektroniske PDF dokument og vist herunder.
Alle tider er angivet i Universaltid (UTC).

Underskrivere

| | |
|---|---|
|   Flemming Fausing Brokrose Bestyrelsesmedlem cedc7eee-9be2-481b-9e53-ba162d2cdaec 2024-05-29 08:07:38Z |   Jan Mølholm Hansen Direktør e2d39001-55e6-4541-83f3-6ec82d57bf4c 2024-05-29 08:07:38Z |
|   Søren Nielsen Bestyrelsesformand f7c31bf1-5940-474b-83fd-d28e45aff998 2024-05-29 08:16:53Z |   Jan Mølholm Hansen Bestyrelsesmedlem e2d39001-55e6-4541-83f3-6ec82d57bf4c 2024-05-29 09:30:56Z |
|   Jan Mølholm Hansen Dirigent e2d39001-55e6-4541-83f3-6ec82d57bf4c 2024-05-29 09:34:40Z | |

Dokumenter i transaktionen

| | |
|--|--|
| LWT 2017 ApS - Årsrapport 2023.pdf | SHA256: a21c25d7d0f2a6046d1211f4dfe4aa1affc86336cccf12fe8e725a8b33bfd522 |
| Årsrapport 2023 (4-KMP) ApS Habro Komplementar-4.pdf | SHA256: af8506ee772f1113ae0d039f173a364bd36bc1fc01917155624a6c84ea7f41cf |
| Årsrapport 2023 (2-KMP) ApS Habro Komplementar-2.pdf | SHA256: bcc49c5fa5540d759a3ba43b93ecb47ff9b6e62a9eabf818fa0e9d7915a186a0 |
| Årsrapport 2023 (5-KMP) ApS Habro Komplementar-5.pdf | SHA256: 1a1f884f54bf168fac16a23215091d03afc85805871013b7d01561407eb0ace3 |



Dokumentet er underskrevet digitalt med Addo Sign sikker signeringsservice. Signeringsbeviserne i dokumentet er sikret og valideret ved anvendelse af den matematiske hashværdi af det originale dokument. Dokumentet er låst for ændringer og tidsstempelt med et certifikat fra en betroet tredjepart. Alle kryptografiske signeringsbeviser er indlejret i PDF dokumentet, i tilfælde af de skal anvendes til validering i fremtiden.

Sådan verificeres dokumentets ægthed
Dokumentet er beskyttet med Adobe CDS certifikat. Når dokumentet åbnes i Adobe Reader, vil det fremstå som være underskrevet med Addo Sign signeringsservice.

Underskrifterne i dette dokument er juridisk bindende. Dokumentet er underskrevet med Addo Sign sikker digital underskrift.
Underskrivers identitet er fysisk registreret i det elektroniske PDF dokument og vist herunder.
Alle tider er angivet i Universaltid (UTC).

Årsrapport 2023 (67) Habro Perth Invest ApS.pdf SHA256: 7bf758f1a91b0c487b6e39b56a5f1589c168997bb5952c56ab1a3a63335cbb2d

Årsrapport 2023 (70) ApS Habro Komplementar-1.pdf SHA256:
db2057455bb997e91e89f146e959fcbe22d710765b658d58daadec6818ab6529

Addo Sign identifikationsnummer: 561bfca7-c8a5-4fd6-8053-ca6629bb1009



Dokumentet er underskrevet digitalt med Addo Sign sikker signeringservice. Signeringsbeviserne i dokumentet er sikret og valideret ved anvendelse af den matematiske hashværdi af det originale dokument. Dokumentet er låst for ændringer og tidsstemplet med et certifikat fra en betroet tredjepart. Alle kryptografiske signeringsbeviser er indlejret i PDF dokumentet, i tilfælde af de skal anvendes til validering i fremtiden.

Sådan verificeres dokumentets ægthed
Dokumentet er beskyttet med Adobe CDS certifikat. Når dokumentet åbnes i Adobe Reader, vil det fremstå som være underskrevet med Addo Sign signeringservice.