


The logo for Arkil, featuring the word "ARKIL" in a bold, white, sans-serif font. The letter "A" is stylized with a white swoosh that extends to the left and underlines the "R". The logo is centered on a background of dark, textured soil with visible tire tracks.

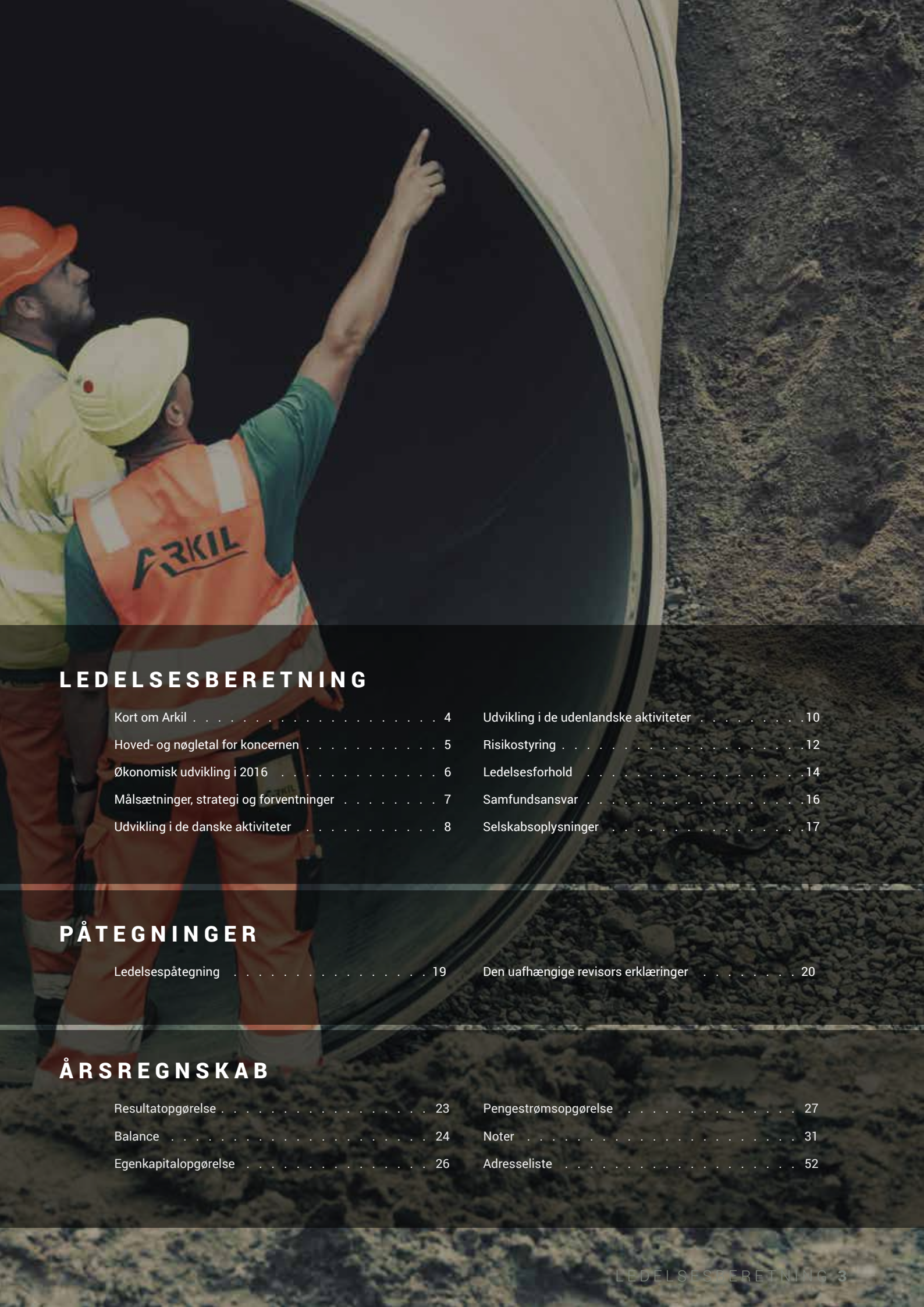
Fremlagt og godkendt på selskabets ordinære generalforsamling den 26. april 2017

A handwritten signature in black ink, which appears to read "Jesper Arkil".

Jesper Arkil
Dirigent

ARKIL A/S **ÅRSRAPPORT** 2016





LEDELSESBERETNING

Kort om Arkil	4	Udvikling i de udenlandske aktiviteter	10
Hoved- og nøgletal for koncernen	5	Risikostyring	12
Økonomisk udvikling i 2016	6	Ledelsesforhold	14
Målsætninger, strategi og forventninger	7	Samfundsansvar	16
Udvikling i de danske aktiviteter	8	Selskabsoplysninger	17

PÅTEGNINGER

Ledelsespåtegning	19	Den uafhængige revisors erklæringer	20
-----------------------------	----	---	----

ÅRSREGSKAB

Resultatopgørelse	23	Pengestrømsopgørelse	27
Balance	24	Noter	31
Egenkapitalopgørelse	26	Adresseliste	52

KORT OM ARKIL

Arkil blev grundlagt i Haderslev i 1941 af civilingeniør Ove Arkil og kunne i 2016 fejre 75 års jubilæum.

Arkil har udviklet sig fra udelukkende at være en asfalt- og anlægsvirksomhed til i dag at beskæftige sig med en mangfoldig vifte af infrastrukturaktiviteter – herunder bro og betonprojekter, forureningsoprensning, vejservice, vandbygning og fundering, piping og tunneleringsarbejder.

I dag projekterer og udfører Arkil store, tunge infrastrukturopgaver for statslige bygherrer på blandt andet jernbaner, motorveje og havne, lige som vi også udfører traditionelle entreprenørarbejder for kommuner, forsyningsselskaber og private bygherrer. Vores viden og kernekompetencer styrkes og udvides hele tiden gennem målrettet fokus på specialisering og konsekvent projektstyring.

Vi lægger stor vægt på at kombinere organisationens mange entreprenørdiscipliner. Dermed udnytter vi synergimulighederne mellem de forskellige kompetencer.

Arkil er i dag en væsentlig aktør på det danske marked med godt 1.100 ansatte i Danmark og en omsætning i 2016 på 1,8 milliarder kroner.

Langsigtede målsætninger skal sikre fortsat vækst og udvikling af selskabets forretningsområder – lige som der skal leveres et tilfredsstillende afkast under hensyntagen til en kontrolleret og konservativ risikoprofil.

■ ARKIL ØNSKER AT:

- Opfattes som en virksomhed med faglig dygtighed og en god tone i et samarbejde med høj troværdighed og integritet.
- Være decentralt organiseret med uddelegering af ansvar, stor fleksibilitet og tværgående samarbejde.
- Efteruddanne koncernens medarbejdere, så vi bevarer og øger fagligheden på alle niveauer.
- Opretholde et stærkt fagligt fællesskab mellem kollegerne med en åben og velfungerende kommunikation.
- Udvide omhu, omtanke og risikobevisthed i vores aktiviteter.
- Opretholde en stærk central finansiel kontrol.
- Forblive en selvstændig virksomhed.
- Være en sikker arbejdsplads, og til stadighed arbejde på at forbedre sikkerheden for medarbejderne.
- Engagere sig i det omgivende samfund, vi er en del af, gennem social bevidsthed, teknologisk udvikling og begrænsning af vores miljøbelastning.

HOVED- OG NØGLETAL FOR ARKIL A/S

Driftstal (mio. kr.)	2016	2015	2014	2013	2012
Resultatopgørelse					
Nettoomsætning	1.830,0	2.162,8	1.850,9	1.826,5	2.016,6
Resultat af primær drift før goodwill af- og nedskr.	(53,7)	(20,1)	31,0	24,1	25,0
Resultat af primær drift	(57,0)	(23,4)	27,7	20,8	21,6
Resultat af kapitalandele	1,7	8,3	13,9	8,2	8,0
Resultat af finansielle poster	(4,1)	(4,1)	(5,0)	(9,4)	(10,2)
Resultat før skat	(59,5)	(19,2)	36,5	19,6	19,4
Årets resultat	(46,5)	(13,6)	32,3	16,2	15,9
Balancetal					
Anlægsaktiver	407,7	391,1	353,1	410,8	396,2
Omsætningsaktiver	556,1	538,8	538,9	530,7	606,1
Aktiver i alt	963,8	929,8	892,0	941,5	1.002,3
Aktiekapital	31,0	30,0	30,0	30,0	30,0
Egenkapital i alt	352,4	349,1	360,7	330,4	314,9
Hensatte forpligtelser	9,1	15,8	26,8	21,9	21,5
Langfristede gældsforpligtelser	106,5	89,6	52,4	108,9	133,2
Kortfristede gældsforpligtelser	495,8	475,3	452,1	480,2	532,7
Gæld i alt	602,3	564,9	504,6	589,2	665,9
Investering i materielle anlægsaktiver	63,3	71,4	57,3	60,0	22,3
Nøgletal					
Overskudsgrad	(3,1)	(1,1)	1,5	1,1	1,1
Afkast af investeret kapital (ROIC) inkl. goodwill	(10,0)	(4,9)	5,9	4,3	4,6
Afkast af investeret kapital (ROIC) ekskl. goodwill	(10,6)	(5,2)	6,3	4,6	5,1
Likviditetsgrad	112,2	113,4	119,2	110,5	113,8
Egenkapitalandel (soliditet)	36,6	37,5	40,4	35,1	31,4
Egenkapital forrentning	(13,3)	(3,8)	9,3	5,1	5,2
Gennemsnitlig antal ansatte	1.107	1.236	1.082	1.120	1.164

Nøgletallene er udarbejdet i overensstemmelse med den Danske Finansanalytikerforenings "Anbefalinger & Nøgletal 2015".

ØKONOMISK UDVIKLING I 2016

Selskabets omsætning faldt i 2016 med 15,3% til 1.830,0 mio. kr. mod 2.162,8 mio. kr. i 2015.

Det primære driftsresultat i 2016 udgør et underskud på 53,7 mio. kr. mod et underskud på 20,1 mio. kr. i 2015.

Årets primære driftsresultat og overskudsgrad er væsentligt påvirket af, at færdiggørelsen af de i årsrapporten for 2015 omtalte 3 større broprojekter på Sjælland samt tvisten på sporombygningsprojektet Østfyn i 2016 har bidraget negativt med 94 mio. kr. på grund af øgede produktionsomkostninger samt hensættelser til færdiggørelse af projekterne. To af projekterne er i retlig proces.

Selskabets resultat før skat blev i 2016 et underskud på 59,5 mio. kr. mod et underskud på 19,2 mio. kr. i 2015. Efter skat blev årets resultat et underskud på 46,5 mio. kr. mod et underskud på 13,6 mio. kr. i 2015.

Det samlede resultat for selskabet betegnes som utilfredsstillende.

Aktiekapitalen er i 2016 udvidet med nom. 1 mio. kr. til kurs 5.000 kr. svarende til en kapitalforhøjelse på 50 mio. kr.

Egenkapitalandelen udgør ultimo 2016 36,6% og den nettorentebærende gæld udgør 206,4 mio. kr.

Begivenheder efter periodens udløb

Bestyrelse og direktion er ikke bekendt med, at der efter regnskabsårets afslutning er indtruffet begivenheder med betydning for Arkils økonomiske eller finansielle stilling.

Ejerforhold

Hele selskabets aktiekapital ejes af Arkil Holding A/S, Søndergård Alle 4, 6500 Vojens.

Selskabet indgår i koncernregnskabet for Arkil Holding A/S.



MÅLSÆTNINGER, STRATEGI OG FORVENTNINGER

2016 har i langt størstedelen af Arkils forretningsområder på tværs af faglige og geografiske skel leveret en tilfredsstillende omsætnings- og resultatudvikling; en trend som vi forventer vil fortsætte. Dette står imidlertid i skyggen af, at de seneste års fokus på at udnytte den statslige aktivitet på større infrastruktur til at skabe yderligere vækst i aktivitet og indtjening på det hjemlige marked ikke har haft det ønskede resultat på grund af enkeltstående store projekter, der er slået fejl, med større tab til følge.

Samtidig konstateres et skifte i aktiviteterne på det hjemlige marked, kendetegnet ved et markant fald i netop de større, statslige infrastrukturprojekter som til dels vil opvejes af en stigende lokal, regional aktivitet.

For selskabets udenlandske aktiviteter opleves der ikke samme udsving som i Danmark.

For Arkil betyder udviklingen, at der i Danmark er blevet gennemført ændringer i markedsfokus og organisering på det danske marked, dels for at reducere eksponeringen mod projekter, hvor risiko og indtjeningspotentiale ikke står mål med hinanden, og dels for at udnytte koncernens gode, landsdækkende positionering til at drage maksimalt nytte af udviklingen i det lokale og regionale marked. For de udenlandske aktiviteters vedkommende fortsættes udviklingen indenfor de hidtidige rammer.

Markedsudviklingen

Hvor der i Danmark gennem den seneste 5-års periode har været en støt stigende aktivitet med udbygning af den statslige vejinfrastruktur – primært motorveje og motorvejsudvidelser – har aktiviteten toppet i denne omgang, og i 2017 forventes et investeringsniveau på 5,6 mia. kr. mod 9,2 mia. kr. i 2015 – et fald på 40 procent over to år, som ikke forventes at blive opvejet på kort sigt, da beslutning om ny infrastruktur er langtrukne processer. De indeholdte infrastrukturinvesteringer i den nu skrinlagte 2025-plan på 27 mia. kr. står i kontrast til de 90 mia. kr., som blev vedtaget med den Grønne Transportpolitik i 2009. Selv om nye investeringer i vejinfrastrukturen trænger sig på, vil vejinvesteringerne i den kommende 5-års periode altså være væsentligt lavere end perioden fra 2011-2016.

I kontrast hertil er en generelt positiv udvikling i landets større kommuner, hvor byggeaktiviteten er stigende i takt med mere positive konjunkturer, hvilket afføder en stigende anlægsaktivitet inden for f.eks. byggemodning, herunder fundering, forsyningsledninger og mindre vejanlæg. Øget fokus på at afværge de negative effekter af klimaforandringer animerer ligeledes kommunerne og de regionale forsyningsvirksomheder til at investere i klimasikringer.

Strukturændringer tilpasset fremtiden

Forretningsområdet Civil Works har haft en meget utilfredsstillende økonomisk udvikling på grund af enkelte store projekter, der har været tabsgivende. Desuden kan vi konstatere, at planlagte aktiviteter på området, især statslige infrastrukturprojekter, har mistet den politiske opbakning på kortere sigt.

Med faldet i aktiviteten i den statslige infrastruktur på den ene side og den generelt positive udvikling i byerne på den anden side, står det klart, at der skal rettes mere fokus mod de lokale og regionale aktiviteter, hvor Arkil i forvejen nyder en stærk markedsposition. Det blev i juni 2016 besluttet at nedlægge Civil Works som selvstændigt forretningsområde og fordele aktiviteterne mellem selskabets øvrige forretningsområder.

Den udmeldte ændring af organisationen med en ny, mere selvstændig direktion i Arkil A/S giver mulighed for at tage udgangspunkt i kerneforretningen og ikke mindst tilpasse os et ændret marked.

UDVIKLING I DE DANSKE AKTIVITETER

Ved indgangen til året var ordrebeholdningen lidt lavere end ved samme tid i 2015, og med et fald i udbuddet af statslig infrastruktur, kombineret med bevidste fravalg af mere risikobetonede entrepriser og en intensiveret konkurrence inden for denne type opgaver, har dette udmøntet sig i et fald i omsætningen fra 2,2 mia. kr. i 2015 til nu 1,8 mia. kr., svarende til 15,3%, og dermed væsentligt lavere end forventet ved årets start.

Større opgaver under udførelse i året omfattede bl.a. jernbane- og brobyggeri på Ringsted-Femern strækningen, tunneleringsarbejdet af Damhusledningen for HOFOR A/S, motorvejsentreprisen Tvis–Aulum mellem Herning og Holstebro, kabellægning for Energinet.dk samt opgradering og renovering af kaj anlæg Frederikshavn Flådestation. Herudover så vi en stigning i flerårige partneringaftaler med kommunale forsyningsselskaber heriblandt Aarhus Vand, Aabenraas forsyningsselskab Arwos samt Silkeborg Forsyning. Der har desuden været en øget aktivitet inden for området for lokale og regionale anlægsopgaver. Udbuddet af nye opgaver inden for området steg, og Arkil har opnået en jævn og tilfredsstillende tilgang af nye opgaver inden for området.

Der har været en relativ høj aktivitet inden for produktion og udlægning af asfalt fra de fire danske asfaltværker, med større opgaver på bl.a. Silkeborg-motorvejen, Næstved omfartsvej samt på funktionskontrakter i Slagelse, Århus, Sønderborg og Haderslev Kommuner. Trods en relativ lav bitumenpris, bevirket af olieprisudviklingen, er renoveringsgraden på det omfattende kommunale vejnet lav, og asfaltbranchen er derfor fortsat præget af overkapacitet

og en deraf følgende intensiv priskonkurrence og utilfredsstillende indtjeningsgrad i forhold til den investerede kapital i asfaltenlæg og udlægningmateriel.

Det lykkedes at udvide ordresammensætningen inden for drift og vedligehold af veje og grønne områder, bl.a. med overtagelsen af den kommunale entreprenøraftdeling i Tønder Kommune, og selv om markedet for udlicitering af kommunale vej- og parkaktiviteter er meget politisk er det vores oplevelse, at stadig flere kommuner langsomt får øjnene op for de fordele og fleksibilitet, der kan opnås for kommunen ved at lade opgaverne overgå til private på markedsvilkår. Dette er et kerneområde for Arkil Vejservice, foruden den fortsatte aktivitet på det statslige vejnet for Vejdirektoratet, hvor Arkil siden 2014 har arbejdet på en række kontrakter som løber frem til 2017, og gendubbes sidst i 1. halvår 2017, med opstart af nye kontrakter i 2018.

Det samlede resultat i de danske aktiviteter er meget utilfredsstillende med baggrund i, at tre konkrete projekter igen i 2016 har måttet nedskrives med i alt 94 mio. kr. Der er tale om projekterne med en dalbro over Susåen ved Næstved, 18 vejoverføringer på Lolland og Falster på Ringsted-Femern banen samt den ophævede kontrakt på Østfyn for Banedanmark. Alle projekterne er afsluttede, bortset fra enkelte udestående arbejder på Ringsted-Femern. Der er indledt voldgiftssager relateret til projektet på Østfyn samt på Ringsted-Femern projektet, som forventes at løbe i en årrække frem.

Der er på baggrund af den negative resultatudvikling, og de ændrede forventninger til markedsudviklingen i fremtiden,



i årets løb foretaget en væsentlig organisationstilpasning i det danske anlægsmarked, hvorefter Civil Works fra 1. juli 2016 ophørte som selvstændigt forretningsområde, igangværende projekter sat under afvikling, og forsættende aktiviteter indlemmet i selskabets øvrige forretningsområder. Der blev ved samme lejlighed foretaget ændringer i selskabets ledelse. For bedre at imødegå og håndtere de risici, som altid vil være forbundet med større entreprenørprojekter, og som også i fremtiden til en vis grad vil være til stede i Arkils aktiviteter, er der strammet op omkring kalkulations-, tilbuds-, og planlægningsprocesser, for så vidt angår denne type opgaver.

Isoleres resultatet fra de tre omtalte projekter, har den øvrige forretning bidraget med et resultat på 37 mio. kr. svarende til en resultatgrad på denne omsætning på 2,3%, hvilket anses for tilfredsstillende. Det er særligt på anlægsområdet og området for drift og vedligehold af veje for stat og kommune lykkedes at skabe en positiv udvikling, med højere lønsomhed, fokus på produktivitet og effektivitet og udnyttelse af faglige kernekompetencer på tværs af forretningsenheder, men også asfaltområdet har trods fortsat faldende priser, udviklet sig positivt i årets løb.

Forventninger til 2017

Generelt ser vi en trend mod, at kommunerne udbyder flere opgaver af større volumen og varighed end tidligere, herunder også en stigning i længerevarende samarbejder, særligt i form af partneringaftaler med kommuner og forsyningsselskaber. Her er det evnen til dialog og konstruktivt samarbejde som vægtes højt, hvilket passer godt til Arkils mindset og værdier, og vi vil i stigende grad udnytte nærheden til kommuner, havne, forsyningsselskaber og de private kunder til at skabe yderligere værdi.

Vi ser således forsigtigt optimistisk på fremtiden. Der er som før nævnt flere forhold, som bremser udbygningen af infrastrukturen, herunder særligt, om der bevilges de nødvendige midler til udbygningen af vores vejnet og opgradering af jernbaneinfrastrukturen. De bebudede finanspolitiske stramninger, kombineret med forsinkelse på såvel Femern-forbindelsen og Togfonden, virker meget dæmpende på forventningerne til den fortsatte udbygning af infrastrukturen i Danmark. De positive forventninger baseres således på en forventet efterspørgsel fra kommunal side, herunder forsyningsselskaberne, havneområdet og den stigende private byggeaktivitet, men det ser også ud til, at flere "trængselsprojekter" både i Jylland og på Sjælland kan blive besluttet og realiseret inden for få år, forudsat politisk vilje til at indgå forlig om sådanne investeringer.

Både inden for de traditionelle entreprenørdiscipliner, men også inden for byggegruber, tunneleringsopgaver og mere komplekse projekter, ser vi fortsat store muligheder for at øge lønsomhed og sikre en stabil vækst. Indsatsen på denne type projekter vil blandt andet ske i koncerninterne samarbejder, som inddrager kompetencerne fra de enkelte datterselskaber ud fra en helhedstilgang.

Samlet set forventes der for 2017 i Arkil således en omsætning på niveau med 2016 på baggrund af ovenstående markedsudvikling, og en væsentlig højere indtjening i forhold til 2016 på baggrund af, at de førnævnte større projekter, der tidligere har været anledning til store nedskrivninger, er bragt til afslutning.

Forventningerne til fremtiden er behæftet med den usikkerhed, at Arkil er part i voldgiftssager for så vidt angår Østfyn-projektet og vejbroerne på Ringsted-Femern projektet. På baggrund af juridiske vurderinger fra eksterne rådgivere, er virksomheden af den opfattelse, at koncernens juridiske stilling og niveauet af foretagne hensættelser i sagerne er velunderbygget. Der er altid i sådanne sager en risiko forbundet med processen. Udfaldet af sagerne kan frem til deres afslutning påvirke resultatudviklingen i såvel positiv som negativ retning.

UDVIKLING I DE UDLANDSKE AKTIVITETER

Selskabets udenlandske aktiviteter udgøres af ejerandelen på 50% i det tyske selskab ASA-Bau GmbH.

Arkil har via ASA-Bau en stærk regional position i det nordøstlige Tyskland. Aktiviteten i Tyskland har været lavere end i 2015 med baggrund i at ordrebeholdningen ved indgangen til året var lidt lavere og med en anden ordresæmning end ved indgangen til 2015.

Årets start var endvidere præget af forsinkede opstarter på nye projekter og et relativt ugunstigt vejrlig, som bremser aktiviteten i første halvår. Særligt har der på selskabets asfaltværker i Rostock, Stralsund og Greifswald været en usædvanlig lav efterspørgsel, der til dels har baggrund i en strukturændring i de tyske amter, hvilket har bevirket, at asfaltopgaver, som var forudsat udbudt i årets løb, er blevet forsinket i den offentlige omstrukturingsproces.

I Tyskland generelt er der dog et jævnt aktivitetsniveau og en stabil udvikling i investeringerne i infrastrukturen, hvor-

for aktivitetsfaldet i 2016 ikke anses for at være et udtryk for et generelt fald i markedet. Særligt ser det ud til, at der er en stigning i vedligeholdelsen af infrastruktur, ikke mindst i det tidligere Østtyskland, hvor de veje, broer og anlæg, man byggede efter Murens fald, nu har øget behov for renovering og vedligeholdelse, hvilket har politisk opmærksomhed. Også i Tyskland mærker man effekterne af klimaforandringer, hvor positioneringen langs den tyske nordkyst forventes at komme selskabet til gode.

Forventninger til 2017

I 2017 forventes markedsf forholdene i Tyskland at være stabile.

Samlet set forventes en stigende omsætning og et resultat lidt højere end realiseret i 2016.





RISIKOSTYRING

Bestyrelsen for Arkil vurderer og godkender årligt de strategiske planer for Arkil og for de enkelte forretningssegmenter. Arkils aktiviteter, som ligger inden for entreprenørbranchen, indebærer en række kommercielle og finansielle risici.

Risikostyringen er i høj grad målrettet mod afdækning af risici i selskabets væsentligste forretningsproces, projektstyring. Projektstyringen omfatter faserne fra udbud til udførelse. Afpasset den enkelte opgaves omfang og kompleksitet sker der en systematisk vurdering af projektrisici i alle faser, hvor forskellige dele af organisationen involveres på forskellige tidspunkter i processen. Der er i 2016 etableret et risikoudvalg, som har til opgave at sikre, at væsentlige risici belyses og behandles på forkant, og løbende får den fornødne opmærksomhed i den udførende organisation og linjeledelse. Risikostyringsprocessen medvirker til at sikre, at Arkil kun engagerer sig i projekter med en acceptabel risikoprofil inden for Arkils kernekompetencer.

Kommercielle risici

Arkils aktiviteter indebærer en række kommercielle og finansielle risici. Det er Arkils strategi gennem en fastlagt risikostyring at minimere og afdække risici forretningsmæssigt og økonomisk.

Arkils væsentligste aktiviteter ligger hovedsageligt inden for rutineprægede opgaver med kendte risici, hvorved disse kan minimeres gennem risikostyring. Arkils væsentligste driftsrisiko afhænger af evnen til fleksibilitet, hvor muligheden for hurtig tilpasning til de aktuelle markedsvilkår inden for Arkils forretningsområder er en nøglefaktor.

Større specialprojekter udføres ofte i konsortier med erfarne samarbejdspartnere samt i samarbejde med specialister, hvorved risiciene reduceres. Samarbejdsformer baseret på baggrund af partnering samt tidligt udbud, hvor entreprenøren inddrages i projektet før projekteringen og planlægningen er igangsat, styrker risikoafdækningen i projekterne.

Det er Arkils forsikringsstrategi at afdække væsentlige risici, som Arkil ikke selv har direkte indflydelse på og som kan være en trussel for Arkils finansielle forhold og eksistens.

Forhold, som kan medføre, at de opnåede resultater afviger væsentligt fra forventningerne, er bl.a., men ikke begrænset til, udviklingen i konjunkturerne og de finansielle markeder, den teknologiske udvikling, ændringer i love og regler på Arkils markeder, konkurrenceforhold, udbuddet af opgaver inden for Arkils forretningsområder, vej- og kli-



maforhold på Arkils markeder samt tilkøb og frasalg af aktiviteter og selskaber.

Råvarerisici

Det er Arkils politik ud fra en risikovurdering at foretage af-dækning af finansielle risici på fremtidige udsving i priser på råvarer, der indgår i Arkils ydelser.

Finansielle risici

Arkil er som følge af sin drift, investeringer og finansiering eksponeret over for ændringer i valutakurser og renteniveau. Det er Arkils politik ikke at foretage aktiv spekulation med finansielle risici. Arkils finansielle styring retter sig således alene mod styring af risici, som er en naturlig del af driften. Arkils finansielle risici afdækkes primært gennem fordeling af indtægter og omkostninger i samme valuta samt ved brug af afledte finansielle instrumenter i overensstemmelse med en af bestyrelsen godkendt politik.

Valutarisici

Det er Arkils politik at begrænse valutafluktuationernes påvirkning på Arkils resultat samt finansielle stilling. Omsætning i fremmed valuta er ikke udtryk for Arkils valutari-ske risici, idet størstedelen af de til udlandsomsætningen svarende omkostninger afholdes i samme valuta.

Arkils valutaposition styres centralt, og afdækning foreta-ges selektivt. Der tages kun positioner med baggrund i de forretningsmæssige forhold. Arkil har væsentlige transak-tioner/eksponeringer i EUR, men ledelsen anser ikke, at der er væsentlig valutarisiko forbundet hermed. Herudover har Arkil ingen væsentlig valutaeksponering.

Renterisici

Arkils likvide midler er placeret på anfordring eller tidsind-skud med en løbetid på op til 3 måneder i højtratede penge-institutter samt i børsnoterede obligationer og aktier.

Rentebærende gæld er variabelt forrentet. Arkils rentebæ-rende nettogæld, opgjort som gæld til kreditinstitutter fra-trukket beholdning af omsættelige værdipapirer og likvide midler, udgør ultimo 2016 206 mio. kr. mod 116 mio. kr. ul-timo 2015. En stigning eller et fald i renteniveauet på 1% i forhold til balancedagen vil kun have uvæsentlig betydning på Arkils resultat og egenkapital.

Likviditetsrisici

Det er Arkils politik i forbindelse med lånoptagelse at sikre størst mulig fleksibilitet gennem spredning af lån-optagelsen på forfalds-/genforhandlingstidspunkter og modparter under hensyntagen til prissætningen. Arkils

likviditetsreserve består af likvide midler, værdipapirer og uudnyttede kreditfaciliteter. Det er Arkils målsætning at have et tilstrækkeligt likviditetsberedskab til fortsat at kunne disponere hensigtsmæssigt i tilfælde af store sæ-sonudsving i likviditeten, som er kendetegnende for entre-prenørbranchen.

Kreditrisici

Langt den væsentligste del af Arkils kunder består af of-fentlige og halvoffentlige bygherrer, hvor risikoen for finan-sielle tab vurderes at være minimal. Arkils tilgodehavender fra salg til øvrige kunder er udsat for sædvanlig kreditrisiko.

Der foretages en kritisk kreditvurdering af kunderne inden entreprisekontrakt indgås. Endvidere afdækkes tilgodeha-vender fra salg til øvrige kunder i det omfang, det findes hensigtsmæssigt og er muligt, af betalingsikkerheder i form af bankgarantier. Arkil har ikke væsentlige risici vedrø-rende en enkelt kunde eller samarbejdspartner.

LEDELSESFORHOLD

Ligestillings- og mangfoldighedspolitik

Det er selskabets politik at adressere kønsmæssige ubalancer inden for forskellige typer af stillinger ved aktivt at opfordre kvalificerede ansøgere af det underrepræsenterede køn til at søge opslåede stillinger og derved over tid reducere ubalancen.

Selskabet fører statistik over kønsfordelingen mellem ansøgere til opslåede stillinger og kønsfordelingen blandt de ansatte, således at der, med rimelige tolerancer, sikres sammenhæng mellem ansøgernes kønsfordeling til et forretningsområde og kønsfordelingen blandt de ansatte og tilsvarende således også for ledende stillinger.

Selskabet tilstræber at indkalde en ligelig andel af mandlige og kvindelige ansøgere til samtale, forudsat at de annoncerede kvalifikationskrav er opfyldt af ansøgere af begge køn.

I 2016 har Arkil besat 5 ledige chef- eller ledelsesstillinger. Stillingerne blev besat med 5 mandlige kandidater efter en struktureret proces, der blandt andet inddrog Arkils ligestillings- og mangfoldighedspolitik.

Der er ikke opsat måltal for den kønsmæssige sammensætning i direktionen, som udgøres af tre mænd, eller for de øvrige ledelsesniveauer i Arkil koncernen. Arkil vil fortsætte bestræbelserne på at reducere ubalancen mellem kønnene i selskabets ledelseslag ved aktivt at opfordre kvalificerede kvindelige kandidater til at søge chef- og ledelsesstillinger.

Karriereudvikling

Selskabet ønsker at sikre, at alle ansatte uanset køn har lige muligheder for at gøre karriere i selskabet.

Måltal og politik for det underrepræsenterede køn

For bestyrelsen er der fastsat et måltal for andelen af generalforsamlingsvalgte kvindelige bestyrelsesmedlemmer på 25%. Måltallet tilstræbes opnået inden den ordinære generalforsamling i 2020.

Ved indgangen til 2016 bestod bestyrelsen af 5 generalforsamlingsvalgte medlemmer, heraf to kvinder, svarende til et måltal på 40%.

I forbindelse med en ændring af ledelsesstrukturen i Arkil koncernen blev det besluttet, at den samlede direktion i Arkil Holding A/S udgør bestyrelsen i Arkil A/S. Direktionen i Arkil Holding A/S er derfor indtrådt i bestyrelsen i Arkil A/S pr. 1. juli 2016, og de tidligere medlemmer er udtrådt. Bestyrelsen består herefter af 3 mandlige bestyrelsesmedlemmer.

Ændringen betyder, at selskabets måltal er blevet justeret til 25%.

Arkil tilstræber at sikre måltallets opfyldelse ved at øge andelen af kvinder i bestyrelsen i forbindelse med naturlig afgang samt indstilling og valg af nye bestyrelsesmedlemmer under hensyntagen til bestyrelsens samlede kompetencer og individuelle kvalifikationer.

Kvindelige ansatte i Arkil A/S	73 af 1.107 (6,6%)
Kvindelige chefer og mellemledere i Arkil A/S	3 af 41 (7,3%)
Kvindelige medlemmer af direktionen i Arkil A/S	0 af 3 (0%)
Kvindelige medlemmer af bestyrelsen i Arkil A/S	0 af 3 (0%)





SAMFUNDSANSVAR

Samfundsansvar er en integreret del af forretningsstrategien i Arkil. Arkil har et ønske om at agere ansvarligt i forhold til kunder, medarbejdere, forretningspartnere og omverdenen. Arkil A/S følger CSR-strategien og politikker omtalt i årsrapporten for Arkil Holding A/S. Der henvises derfor til Arkil Holding A/S' særskilte CSR redegørelse jf. årsregnskabslovens §99a. Arkil har valgt at offentliggøre CSR redegørelsen på Arkil koncernens hjemmeside, se <http://www.arkil.dk/Files/Files/CSRrapport.pdf>

SELSKABSOPLYSNINGER

Arkil A/S

Søndergård Allé 4
6500 Vojens
Telefon: 73 22 50 50
Fax: 73 22 50 00
Website: www.arkil.dk
E-mail: arkil@arkil.dk
CVR-nr.: 15 07 05 44

Stiftet i 1991

Hjemsted: Haderslev

Bestyrelse

Administrerende direktør Jesper Arkil (formand)
Direktør, Forretningsudvikling, Jens Skjøt-Arkil
Økonomidirektør Heine Heinsvig

Direktion

Administrerende direktør Jørgen Søndergaard
Økonomidirektør Heine Heinsvig
Teknisk direktør Jan Schmidt

Revision

Ernst & Young
Godkendt Revisionspartnerselskab

Generalforsamling

Ordinær generalforsamling afholdes 26. april 2017





LEDELSESPÅTEGNING

Bestyrelse og direktion har dags dato behandlet og godkendt årsrapporten for 2016 for Arkil A/S.

Årsrapporten er aflagt i overensstemmelse med årsregnskabsloven.

Det er vores opfattelse, at årsregnskabet giver et retvisende billede af selskabets aktiver, passiver, finansielle stilling pr. 31. december 2016 samt af resultatet af selskabets aktiviteter for regnskabsåret 1. januar – 31. december 2016.

Ledelsesberetningen indeholder efter vores opfattelse en retvisende redegørelse for udviklingen i selskabets aktiviteter og økonomiske forhold, årets resultater og for selskabets finansielle stilling.

Årsrapporten indstilles til generalforsamlingens godkendelse.

Haderslev, den 14. marts 2017

DIREKTION

Jørgen Søndergaard
Administrerende direktør

Heine Heinsvig
Økonomidirektør

Jan Schmidt
Teknisk direktør

BESTYRELSE

Jesper Arkil
Formand

Jens Skjot-Arkil

Heine Heinsvig

DEN UAFHÆNGIGE REVISORS ERKLÆRINGER

Til kapitalejerne i Arkil A/S

Konklusion

Vi har revideret årsregnskabet for Arkil A/S for regnskabsåret 1. januar – 31. december 2016, der omfatter resultatopgørelse, balance, egenkapitalopgørelse, pengestrømsopgørelse og noter, herunder anvendt regnskabspraksis. Årsregnskabet udarbejdes efter årsregnskabsloven.

Det er vores opfattelse, at årsregnskabet giver et retvisende billede af selskabets aktiver, passiver og finansielle stilling pr. 31. december 2016 samt af resultatet af selskabets aktiviteter og pengestrømme for regnskabsåret 1. januar – 31. december 2016 i overensstemmelse med årsregnskabsloven.

Grundlag for konklusion

Vi har udført vores revision i overensstemmelse med internationale standarder om revision og de yderligere krav, der er gældende i Danmark. Vores ansvar ifølge disse standarder og krav er nærmere beskrevet i revisionspåtegningens afsnit "Revisors ansvar for revisionen af årsregnskabet". Vi er uafhængige af selskabet i overensstemmelse med internationale etiske regler for revisorer (IESBA's Etiske regler) og de yderligere krav, der er gældende i Danmark, ligesom vi har opfyldt vores øvrige etiske forpligtelser i henhold til disse regler og krav. Det er vores opfattelse, at det opnåede revisionsbevis er tilstrækkeligt og egnet som grundlag for vores konklusion.

Ledelsens ansvar for årsregnskabet

Ledelsen har ansvaret for udarbejdelsen af et årsregnskab, der giver et retvisende billede i overensstemmelse med årsregnskabsloven. Ledelsen har endvidere ansvaret for den interne kontrol, som ledelsen anser for nødvendig for at udarbejde et årsregnskab uden væsentlig fejlinformation, uanset om denne skyldes besvigelser eller fejl.

Ved udarbejdelsen af årsregnskabet er ledelsen ansvarlig for at vurdere selskabets evne til at fortsætte driften; at oplyse om forhold vedrørende fortsat drift, hvor dette er relevant; samt at udarbejde årsregnskabet på grundlag af regnskabsprincippet om fortsat drift, medmindre ledelsen enten har til hensigt at likvidere selskabet, indstille driften eller ikke har andet realistisk alternativ end at gøre dette.

Revisors ansvar for revisionen af årsregnskabet

Vores mål er at opnå høj grad af sikkerhed for, om årsregnskabet som helhed er uden væsentlig fejlinformation, uanset om denne skyldes besvigelser eller fejl, og at afgive en revisionspåtegning med en konklusion. Høj grad af sikkerhed er et højt niveau af sikkerhed, men er ikke en garanti for, at en revision, der udføres i overensstemmelse med internationale standarder om revision og de yderligere krav, der er gældende i Danmark, altid vil afdække væsentlig fejlinformation, når sådan findes. Fejlinformationer kan opstå som følge af besvigelser eller fejl og kan betragtes som væsentlige, hvis det med rimelighed kan forventes, at de enkeltvis eller samlet har indflydelse på de økonomiske beslutninger, som regnskabsbrugerne træffer på grundlag af årsregnskabet.

Som led i en revision, der udføres i overensstemmelse med internationale standarder om revision og de yderligere krav, der er gældende i Danmark, foretager vi faglige vurderinger og opretholder professionel skepsis under revisionen. Herudover:

- Identificerer og vurderer vi risikoen for væsentlig fejlinformation i årsregnskabet, uanset om denne skyldes besvigelser eller fejl, udformer og udfører revisionshandlinger som reaktion på disse risici samt opnår revisionsbevis, der er tilstrækkeligt og egnet til at danne grundlag for vores konklusion. Risikoen for ikke at opdage væsentlig fejlinformation forårsaget af besvigelser er højere end ved væsentlig fejlinformation forårsaget af fejl, idet besvigelser kan omfatte sammensværgelser, dokumentfalsk, bevidste udeladelser, vildledning eller tilsidesættelse af intern kontrol.
- Opnår vi forståelse af den interne kontrol med relevans for revisionen for at kunne udforme revisionshandlinger, der er passende efter omstændighederne, men ikke for at kunne udtrykke en konklusion om effektiviteten af selskabets interne kontrol.
- Tager vi stilling til, om den regnskabspraksis, som er anvendt af ledelsen, er passende, samt om de regnskabsmæssige skøn og tilknyttede oplysninger, som ledelsen har udarbejdet, er rimelige.
- Konkluderer vi, om ledelsens udarbejdelse af årsregnskabet på grundlag af regnskabsprincippet om fortsat drift er passende, samt om der på grundlag af det opnåede revisionsbevis er væsentlig usikkerhed forbundet med begivenheder eller forhold, der kan skabe

betydelig tvivl om selskabets evne til at fortsætte driften. Hvis vi konkluderer, at der er en væsentlig usikkerhed, skal vi i vores revisionspåtegning gøre opmærksom på oplysninger herom i årsregnskabet eller, hvis sådanne oplysninger ikke er tilstrækkelige, modificere vores konklusion. Vores konklusion er baseret på det revisionsbevis, der er opnået frem til datoen for vores revisionspåtegning. Fremtidige begivenheder eller forhold kan dog medføre, at selskabet ikke længere kan fortsætte driften.

- Tager vi stilling til den samlede præsentation, struktur og indhold af årsregnskabet, herunder noteoplysningerne, samt om årsregnskabet afspejler de underliggende transaktioner og begivenheder på en sådan måde, at der gives et retvisende billede heraf.

Vi kommunikerer med den øverste ledelse om bl.a. det planlagte omfang og den tidsmæssige placering af revisionen samt betydelige revisionsmæssige observationer, herunder eventuelle betydelige mangler i intern kontrol, som vi identificerer under revisionen.

Udtalelse om ledelsesberetningen

Konklusion

Ledelsen er ansvarlig for ledelsesberetningen.

Vores konklusion om årsregnskabet omfatter ikke ledelsesberetningen, og vi udtrykker ingen form for konklusion med sikkerhed om ledelsesberetningen.

I tilknytning til vores revision af årsregnskabet er det vores ansvar at læse ledelsesberetningen og i den forbindelse overveje, om ledelsesberetningen er væsentligt inkonsistent med årsregnskabet eller vores viden opnået ved revisionen eller på anden måde synes at indeholde væsentlig fejlinformation.

Vores ansvar er derudover at overveje, om ledelsesberetningen indeholder krævede oplysninger i henhold til årsregnskabsloven.

Baseret på det udførte arbejde er det vores opfattelse, at ledelsesberetningen er i overensstemmelse med årsregnskabet og er udarbejdet i overensstemmelse med årsregnskabslovens krav. Vi har ikke fundet væsentlig fejlinformation i ledelsesberetningen.

Haderslev, den 14. marts 2017
 ERNST & YOUNG
 Godkendt Revisionspartnerselskab
 CVR-nr. 30 70 02 28



Peter Gath
 Statsautoriseret revisor



Anders Blaavand
 Statsautoriseret revisor



RESULTATOPGØRELSE FOR PERIODEN 1. JANUAR - 31. DECEMBER

Note nr.		2016	2015
3	Nettoomsætning	1.830.028.521	2.162.822.830
4,5	Produktionsomkostninger	(1.780.119.566)	(2.077.100.361)
	Bruttoresultat	49.908.955	85.722.469
5,6,7	Administrationsomkostninger m.v.	(106.909.497)	(109.155.842)
	Resultat af primær drift	(57.000.542)	(23.433.373)
8,16	Resultat af dattervirksomheder efter skat	2.630.637	1.421.132
16	Impairmentsnedskrivning af koncerngoodwill	0	0
9,17	Andel af resultat i associerede virksomheder efter skat	(979.957)	6.925.706
18	Resultatandele efter skat i joint ventures	0	0
	Resultat af kapitalandele	1.650.680	8.346.838
10	Finansielle indtægter	1.128.517	349.608
11	Finansielle udgifter	(5.243.421)	(4.487.866)
	Finansielle poster, netto	(4.114.904)	(4.138.258)
	Resultat før skat	(59.464.766)	(19.224.793)
12	Skat	12.963.641	5.632.658
	Årets resultat	(46.501.125)	(13.592.135)
	Forslag til resultatdisponering:		
	Udbytte	0	0
	Nettoopskrivning efter den indre værdis metode	(6.603.883)	8.316.418
	Overført til andre reserver	(39.897.242)	(21.908.553)
		(46.501.125)	(13.592.135)

BALANCE PR. 31. DECEMBER

AKTIVER

Note nr.		2016	2015
	Anlægsaktiver		
13	Goodwill	27.778.780	31.091.000
	Immaterielle anlægsaktiver i alt	27.778.780	31.091.000
14	Grunde og bygninger	29.310.097	30.714.538
15	Tekniske anlæg og maskiner	262.402.184	242.645.891
	Anlæg under opførelse	955.772	955.772
	Materielle anlægsaktiver i alt	292.668.053	274.316.201
16	Kapitalandele i dattervirksomheder	11.839.811	12.709.174
17	Kapitalandele i associerede virksomheder	54.515.331	59.249.851
18	Kapitalandele i joint ventures	13.210.714	3.710.714
19	Langfristede tilgodehavender	7.702.399	9.983.245
	Finansielle anlægsaktiver i alt	87.268.255	85.652.984
	Anlægsaktiver i alt	407.715.088	391.060.185
	Omsætningsaktiver		
	Råvarer og hjælpematerialer	27.319.825	29.762.831
	Beholdninger i alt	27.319.825	29.762.831
20	Entreprisekontrakter	83.400.059	63.001.021
	Tilgodehavender fra salg	354.668.335	381.250.655
	Tilgodehavender hos joint ventures	78.938.421	52.721.553
	Tilgodehavender hos tilknyttede virksomheder	214.413	1.839.318
	Andre tilgodehavender	7.028.682	4.632.192
	Tilgodehavender i alt	524.249.910	503.444.739
	Kasse, bank og giro	4.553.968	5.568.898
	Likvide beholdninger i alt	4.553.968	5.568.898
	Omsætningsaktiver i alt	556.123.703	538.776.468
	Aktiver i alt	963.838.791	929.836.653

BALANCE PR. 31. DECEMBER

PASSIVER

Note nr.		2016	2015
	Egenkapital		
21	Aktiekapital	31.000.000	30.000.000
	Andre reserver	312.519.091	303.616.386
	Nettoopskrivning efter den indre værdis metode	8.868.027	15.471.910
	Foreslået udbytte	0	0
	Reserver i alt	321.387.118	319.088.296
	Egenkapital i alt	352.387.118	349.088.296
	Hensatte forpligtelser		
22	Hensat til garantier og andre forpligtelser	0	0
23	Udskudt skat	9.106.608	15.822.406
	Hensatte forpligtelser i alt	9.106.608	15.822.406
	Gældsforpligtelser		
24	Kreditinstitutter	106.507.685	89.614.836
	Langfristede gældsforpligtelser i alt	106.507.685	89.614.836
24	Kreditinstitutter	104.413.202	32.338.015
	Forpligtelser overfor joint ventures	0	0
	Leverandørgæld	158.600.331	185.112.204
20	Entreprisekontrakter	38.300.315	23.805.407
	Gæld til tilknyttede virksomheder	36.844.692	27.294.497
	Gæld til moderselskab	4.916.937	49.792.803
25	Anden gæld	152.761.903	156.968.189
	Kortfristede gældsforpligtelser i alt	495.837.380	475.311.115
	Gældsforpligtelser i alt	602.345.065	564.925.951
	Passiver i alt	963.838.791	929.836.653
26	Eventualforpligtelser og sikkerhedsstillelser		
27	Nærtstående parter		
28	Efterfølgende begivenheder		

EGENKAPITALOPGØRELSE 2016

	Aktiekapital	Udbytte	Nettoopskrivning efter den indre værdis metode	Andre reserver	I alt	2015
Saldo primo	30.000.000	0	15.471.910	303.616.386	349.088.296	360.680.512
Udloddet udbytte					0	0
Årets resultat		0	(6.603.883)	(39.897.242)	(46.501.125)	(13.592.135)
Kapitaludvidelse	1.000.000			49.000.000	50.000.000	
Værdiregulering af sikringsinstrumenter					0	2.490.515
Skat af værdiregulering af sikringsinstrumenter					0	(610.176)
Valutakursregulering af udenlandske kapitalandeleles primoværdi				(200.053)	(200.053)	119.580
Saldo ultimo	31.000.000	0	8.868.027	312.519.091	352.387.118	349.088.296

PENGESTRØMSOPGØRELSE FOR PERIODEN 1. JANUAR - 31. DECEMBER

Note nr.	2016	2015
Periodens resultat før skat	(59.464.766)	(19.224.793)
Afskrivninger	57.188.754	56.482.836
Kursregulering af værdipapirer	0	0
Betalt selskabsskat	50.360	(5.928.858)
Øvrige reguleringer	(16.537.778)	(19.783.666)
29 Ændring i driftskapital	(63.713.604)	29.145.197
Pengestrømme fra driftsaktivitet	(82.477.034)	40.690.716
Immaterielle anlægsaktiver	0	0
Materielle anlægsaktiver	(63.286.778)	(71.390.165)
Optagelse af leasinggæld til finansiering af køb	62.884.815	45.059.880
Kapitalindsud i dattervirksomhed	(1.000.000)	(1.600.000)
Udvikling i langfristede tilgodehavender	2.280.846	921.362
Udbytte fra dattervirksomheder	4.500.000	0
Pengestrømme fra investeringsaktivitet	5.378.883	(27.008.923)
Udbytte	0	0
Kapitalforhøjelse	50.000.000	0
Ændring i langfristet lånefinansiering	(38.559.349)	(56.454.943)
Pengestrømme fra finansieringsaktivitet	11.440.651	(56.454.943)
Periodens ændring i likviditeten	(65.657.500)	(42.773.150)
Likvider primo	(347.591)	42.425.559
Likvider ultimo	(66.005.091)	(347.591)
Bankindestående	4.553.968	5.568.898
Bankgæld	(70.559.059)	(5.916.489)
Likvider i alt	(66.005.091)	(347.591)

NOTER



RAIL

Kompetencerne i Arkil Rail omfatter alle jernbanetekniske discipliner inden for sporarbejde og kørestrøm. Derudover råder sektionen over eget sporkørende materiel og specialuddannet personale.



VEJSERVICE

Arkil er én af pionererne inden for privat vejservice i Danmark. Allerede i 1978 begyndte virksomheden at tilbyde vedligehold af grønne områder og vejstrækninger. I dag er Arkil Vejservice en af de største, private udbydere på det danske marked.



BRO & BETON

Arkil Bro & Beton er specialiseret i nybygning og renovering af betonanlæg og broer. Afdelingen udfører anlægsarbejder med betonkonstruktioner i fag-, hoved- og totalentrepriser.



ASFALT

Asfaltbelægnings- og vedligeholdelsesarbejder på motorveje, landeveje, kommuneveje, lufthavne, parkeringspladser, industriarealer er blandt vores kernekompetencer.



TRADITIONELLE ANLÆGSOPGAVER

Arkil har 75 års erfaring med udførelse af alle typer anlægs- og infrastrukturopgaver.

Det omfatter blandt andet statslige motorvejsprojekter, underjordiske anlæg, byggemodninger, vej- og kloakeringsopgaver samt kabel og forsyningsledninger.



STORE INFRASTRUKTUROPGAVER

Arkil udfører store, komplekse anlægsopgaver inden for jernbaner, motorveje, broer og havneudvidelse.

ARKIL

OVERSIGT OVER NOTER

- 1 Anvendt regnskabspraksis
- 2 Væsentlige usikkerheder vedrørende indregning og måling
- 3 Nettoomsætning
- 4 Produktionsomkostninger
- 5 Afskrivninger
- 6 Personalemkostninger
- 7 Honorar til generalforsamlingsvalgt revisor
- 8 Dattervirksomheder
- 9 Associerede virksomheder
- 10 Finansielle indtægter
- 11 Finansielle udgifter
- 12 Skat
- 13 Goodwill
- 14 Grunde og bygninger
- 15 Tekniske anlæg og maskiner
- 16 Kapitalandele i dattervirksomheder
- 17 Kapitalandele i associerede virksomheder
- 18 Kapitalandele i joint ventures
- 19 Langfristede tilgodehavender
- 20 Entreprisekontrakter
- 21 Aktiekapital
- 22 Garantier og andre forpligtelser
- 23 Udskudt skat
- 24 Gæld til real- og andre kreditinstitutter
- 25 Anden gæld
- 26 Eventualforpligtelser og sikkerhedsstillelser
- 27 Nærtstående parter
- 28 Efterfølgende begivenheder
- 29 Ændringer i driftkapital

NOTER Note nr. 1 Anvendt regnskabspraksis

Generelt

Årsrapporten for Arkil A/S er aflagt i overensstemmelse med årsregnskabslovens bestemmelser for en klasse C-virksomhed, stor.

I henhold til ÅRL § 112, stk. 1, er der ikke udarbejdet koncernregnskab. Årsregnskabet for Arkil A/S og tilknyttede dattervirksomheder indgår i koncernregnskabet for Arkil Holding A/S, Haderslev.

Selskabet har med virkning fra 1. januar 2016 implementeret lov nr. 738 af 1. juni 2015. Dette medfører at der fremover skal foretages årlig revurdering af restværdier på materielle aktiver. Selskabet har ingen væsentlige restværdier på materielle aktiver. Ændringen foretages derfor alene med fremadrettet virkning som en ændring af regnskabsmæssigt skøn og har ingen effekt for egenkapitalen.

Ovenstående ændring har ingen beløbsmæssig effekt for resultatopgørelsen eller balancen for 2016 eller for sammenligningstallene.

Bortset fra ovenstående samt nye og ændrede præsentations- og oplysningskrav som følge af lov nr. 738 af 1. juni 2015 er årsregnskabet aflagt efter samme regnskabspraksis som sidste år.

Generelt om indregning og måling

Aktiver indregnes i balancen, når det er sandsynligt, at fremtidige økonomiske fordele vil tilflyde selskabet, og aktivets værdi kan måles pålideligt.

Forpligtelser indregnes i balancen, når de er sandsynlige og kan måles pålideligt.

Ved første indregning måles aktiver og forpligtelser til kostpris. Efterfølgende måles aktiver og forpligtelser som beskrevet for hver enkelt regnskabspost nedenfor.

Visse finansielle aktiver og forpligtelser måles til amortiseret kostpris, hvorved der indregnes en konstant effektiv rente over løbetiden.

Amortiseret kostpris opgøres som oprindelig kostpris med fradrag af eventuelle afdrag samt tillæg/fradrag af den akkumulerede amortisering af forskellen mellem kostpris og nominelt beløb.

Ved indregning og måling tages hensyn til gevinster, tab og risici, der fremkommer, inden årsrapporten aflægges, og som be- eller afkræfter forhold, der eksisterede på balancedagen.

Indtægter indregnes i resultatopgørelsen i takt med, at de indtjenes, herunder indregnes værdireguleringer af finansielle aktiver og forpligtelser, der måles til dagsværdi eller amortiseret kostpris. Endvidere indregnes omkostninger, der er afholdt for at opnå årets indtjening, herunder afskrivninger, nedskrivninger og hensatte forpligtelser samt tilbageførsler som følge af ændrede regnskabsmæssige skøn af beløb, der tidligere har været indregnet i resultatopgørelsen.

Omregning af fremmed valuta

Transaktioner i fremmed valuta omregnes ved første indregning til transaktionsdagens kurs. Valutakursdifferencer, der opstår mellem transaktionsdagens kurs og kursen på betalingsdagen, indregnes i resultatopgørelsen som en finansiell post.

Tilgodehavender, gæld og andre monetære poster i fremmed valuta omregnes til balancedagens valutakurs. Forskellen mellem balancedagens kurs og kursen på tidspunktet for tilgodehavendets eller gældens opståen eller indregning i seneste årsregnskab indregnes i resultatopgørelsen under finansielle indtægter og omkostninger.

Ved indregning af udenlandske dattervirksomheder og associerede virksomheder, der er selvstændige enheder, omregnes resultatopgørelserne til en gennemsnitlig valutakurs for måneden, og balanceposterne omregnes til balancedagens valutakurser. Kursdifferencer, opstået ved omregning af udenlandske dattervirksomheders egenkapital ved årets begyndelse til balancedagens valutakurser samt ved omregning af resultatopgørelser fra gennemsnitskurser til balancedagens valutakurser, indregnes direkte i egenkapitalen.

Kursregulering af mellemværender med selvstændige udenlandske dattervirksomheder, der anses for en del af den samlede investering i dattervirksomheden, indregnes direkte i egenkapitalen. Tilsvarende indregnes valutakursgevinster og -tab på lån og afledte finansielle instrumenter indgået til kurssikring af udenlandske dattervirksomheder direkte i egenkapitalen.

NOTER Note nr. 1 Anvendt regnskabspraksis (fortsat)

Afledte finansielle instrumenter

Afledte finansielle instrumenter indregnes første gang i balancen til kostpris og måles efterfølgende til dagsværdi. Positive og negative dagsværdier af afledte finansielle instrumenter indgår i andre tilgodehavender henholdsvis anden gæld.

Ændringer i dagsværdi af afledte finansielle instrumenter, der er klassificeret som og opfylder kriterierne for sikring af dagsværdien af et indregnet aktiv eller en indregnet forpligtelse, indregnes i resultatopgørelsen sammen med ændringer i værdien af det sikrede aktiv eller den sikrede forpligtelse.

Ændringer i dagsværdi af afledte finansielle instrumenter, der er klassificeret som og opfylder betingelserne for sikring af fremtidige aktiver eller forpligtelser, indregnes i tilgodehavender eller gæld samt i egenkapitalen. Indtægter og omkostninger vedrørende sådanne sikringstransaktioner overføres fra egenkapitalen ved realisation af det sikrede og indregnes i samme regnskabspost som det sikrede.

For afledte finansielle instrumenter, som ikke opfylder betingelserne for behandling som sikringsinstrumenter, indregnes ændringer i dagsværdi i resultatopgørelsen løbende.

Ændring i dagsværdien af afledte finansielle instrumenter, som anvendes til sikring af nettoinvesteringer i selvstændige udenlandske datter- eller associerede virksomheder, indregnes direkte i egenkapitalen.

Arbejdsfællesskaber

Selskabet deltager både i arbejdsfællesskaber af varig karakter og arbejdsfællesskaber af mindre varig karakter.

Regnskabsmæssigt indregnes begge samarbejdsformer pro-rata i selskabets årsrapport.

Der udarbejdes ikke eksterne årsrapporter for arbejdsfællesskaberne under henvisning til undtagelsesbestemmelsen i årsregnskabslovens § 5.

Talopstillinger

Der anvendes parenteser om negative resultater og fradragposter.

Resultatopgørelse

Nettoomsætning

Nettoomsætning ved salg af handelsvarer og færdigvarer indregnes i resultatopgørelsen, såfremt levering og fakturering har fundet sted inden årets udgang.

Entreprisekontrakter medtages i nettoomsætningen efter produktionskriteriet.

Entreprisesummerne og avance eller tab resultatføres således forholdsmæssigt i takt med, at produktionen udføres, hvorved nettoomsætningen svarer til salgsværdien af årets udførte arbejder. Der foretages nødvendig reservation og udgiftsførsel af forventede tab.

Produktionsomkostninger

Produktionsomkostninger indeholder omkostninger, herunder afskrivninger og gager, der afholdes for at opnå årets nettoomsætning. Under produktionsomkostninger indgår tillige udviklingsomkostninger, som ikke vedrører udviklingsprojekter, der aktiveres.

Endvidere indregnes reservation til tab på entreprisekontrakter.

Administrationsomkostninger

Administrationsomkostninger m.v. indeholder omkostninger til det administrative personale, ledelsen, kontorlokaler, kontoromkostninger m.v., herunder afskrivninger.

Andre driftsindtægter og -omkostninger

Andre driftsindtægter og -omkostninger indeholder regnskabsposter af sekundær karakter i forhold til virksomhedernes hovedformål.

Resultat af kapitalandele i dattervirksomheder, associerede virksomheder og joint ventures

I resultatopgørelsen indregnes den forholdsmæssige andel af de enkelte dattervirksomheders resultat efter skat og efter forholdsmæssig eliminering af intern avance/tab og fradrag af afskrivning på goodwill.

I resultatopgørelsen indregnes den forholdsmæssige andel af de associerede virksomheders og joint ventures resultat efter skat og efter eliminering af forholdsmæssig andel af intern avance/tab og fradrag af afskrivning på goodwill.

NOTER Note nr. 1 Anvendt regnskabspraksis (fortsat)

Finansielle indtægter og udgifter

Finansielle indtægter og udgifter indeholder renter, kursgevinster og -tab vedrørende værdipapirer, gæld og transaktioner i fremmed valuta, amortisering af finansielle aktiver og forpligtelser, tillæg og godtgørelser under acontoskatteordningen samt realiserede og urealiserede kursgevinster og -tab vedrørende tilgodehavender og gæld i fremmed valuta.

Skat af årets resultat

Selskabet er omfattet af de danske regler om tvungen sambeskatning af Arkils danske selskaber. Datterselskaber indgår i sambeskatningen fra det tidspunkt, hvor de indgår i konsolideringen i koncernregnskabet, og frem til det tidspunkt, hvor de udgår fra konsolideringen.

Moderselskabet Arkil Holding A/S er administrationsselskab for sambeskatningen og afregner som følge heraf alle betalinger af selskabsskat med skattemyndighederne.

Den aktuelle danske selskabsskat fordeles ved afregning af sambeskatningsbidrag mellem de samme-skattede selskaber i forhold til disses skattepligtige indkomster. I tilknytning hertil modtager selskaber med skattemæssigt underskud sambeskatningsbidrag fra selskaber, der har kunnet anvende dette underskud til nedsættelse af eget skattemæssigt overskud.

Årets skat, der består af årets sambeskatningsbidrag og ændring i udskudt skat - herunder som følge af ændring i skattesats - indregnes i resultatopgørelsen med den del, der kan henføres til årets resultat, og direkte i egenkapitalen med den del, der kan henføres til posteringer direkte i egenkapitalen.

Balance

Immaterielle anlægsaktiver

Immaterielle anlægsaktiver måles til anskaffelseskost med fradrag af akkumulerede afskrivninger.

Goodwill afskrives lineært over afskrivningsperioden, der udgør maksimalt 20 år. Afskrivningsperioder over 5 år begrundes i strategiske erhvervelser med lang indtjenings-effekt.

Materielle anlægsaktiver

Grunde og bygninger samt tekniske anlæg, materiel og in-

ventar måles til anskaffelseskost med fradrag af akkumulerede afskrivninger.

Anlæg under opførelse (værdiansættes) måles til anskaffelsessum.

Finansielt leasede aktiver aktiveres og afskrives i regnskabet, ligesom den tilhørende leasinggæld passiveres og renten heraf udgiftsføres under finansielle udgifter. Alle øvrige låneomkostninger indregnes i resultatopgørelsen.

Kostprisen på et samlet aktiv opdeles i separate bestanddele, der afskrives hver for sig, hvis brugstiden på de enkelte bestanddele er forskellige.

Der foretages lineære afskrivninger over den forventede brugstid, baseret på følgende vurdering af aktivernes forventede brugstider:

Bygninger	10-50 år
Tekniske anlæg, maskiner og inventar	3-15 år

Fortjeneste og tab ved afhændelse af materielle anlægsaktiver opgøres som forskellen mellem salgsprisen med fradrag af salgsomkostninger og den regnskabsmæssige værdi på salgstidspunktet.

Værdiforringelse af langfristede aktiver

Goodwill og immaterielle aktiver med udefinerbar brugstid testes årligt for værdiforringelse, første gang inden udgangen af overtagelsesåret. Igangværende udviklingsprojekter testes tilsvarende årligt for værdiforringelse.

Den regnskabsmæssige værdi af goodwill testes for værdiforringelse sammen med de øvrige langfristede aktiver i den pengestrømsfrembringende enhed, hvortil goodwill er allokert, og nedskrives til genindvindingsværdi over resultatopgørelsen, såfremt den regnskabsmæssige værdi er højere. Genindvindingsværdien opgøres som hovedregel som nutidsværdien af de forventede fremtidige netto-pengestrømme fra den virksomhed eller aktivitet (penge-strømsfrembringende enhed), som goodwill er knyttet til.

Udskudte skatteaktiver vurderes årligt og indregnes kun i det omfang, det er sandsynligt, at de vil blive udnyttet.

Den regnskabsmæssige værdi af øvrige langfristede aktiver vurderes årligt for at afgøre, om der er indikation af værdiforringelse. Når en sådan indikation er til stede, be-

NOTER Note nr. 1 Anvendt regnskabspraksis (fortsat)

regnes aktivets genindvindingsværdi.

Genindvindingsværdien er den højeste af aktivets dagsværdi med fradrag af forventede afhændelsesomkostninger eller kapitalværdi. Kapitalværdien beregnes som nutidsværdien af forventede fremtidige pengestrømme fra aktivet eller den pengestrømsfrembringende enhed, som aktivet er en del af.

Et tab ved værdiforringelse indregnes, når den regnskabsmæssige værdi af et aktiv henholdsvis en pengestrømsfrembringende enhed overstiger aktivets eller den pengestrømsfrembringende enheds genindvindingsværdi. Tab ved værdiforringelse indregnes i resultatopgørelsen under henholdsvis produktions-, distributions- samt administrationsomkostninger. Nedskrivning af goodwill indregnes dog i en separat linje i resultatopgørelsen.

Nedskrivninger på goodwill tilbageføres ikke. Nedskrivninger på andre aktiver tilbageføres i det omfang, der er sket ændringer i de forudsætninger og skøn, der førte til nedskrivningen. Nedskrivninger tilbageføres kun i det omfang, aktivets nye regnskabsmæssige værdi ikke overstiger den regnskabsmæssige værdi, aktivet ville have haft efter afskrivninger, såfremt aktivet ikke havde været nedskrevet.

Kapitalandele i dattervirksomheder, associerede virksomheder og joint ventures

Kapitalandele i dattervirksomheder, associerede virksomheder og joint ventures måles til den forholds-mæssige andel af virksomhedernes indre værdi opgjort efter modervirksomhedens regnskabspraksis med fradrag eller tillæg af urealiserede koncerninterne avancer og tab og med tillæg eller fradrag af resterende værdi af positiv eller negativ goodwill opgjort efter overtagelsesmetoden.

Virksomheder med negativ regnskabsmæssig indre værdi måles til 0 kr., og et eventuelt tilgodehavende hos disse virksomheder nedskrives med modervirksomhedens andel af den negative indre værdi, i det omfang det vurderes som uerholdeligt. Hvis den regnskabsmæssige negative indre værdi overstiger tilgodehavender, indregnes det resterende beløb under hensatte forpligtelser, i det omfang modervirksomheden har en retlig eller faktisk forpligtelse til at dække dattervirksomhedens underbalance.

Nettoopskrivning af kapitalandele overføres under egenkapitalen til reserve for nettoopskrivning efter den indre værdis metode, i det omfang den regnskabsmæssige værdi overstiger anskaffelsesværdien.

Nyerhvervede eller nystiftede virksomheder indregnes i årsregnskabet fra anskaffelsestidspunktet. Solgte eller afviklede virksomheder indregnes frem til afståelsestidspunktet.

Varebeholdninger

Råvarer og hjælpematerialer måles til kostpris. Kostpriser er generelt opgjort efter FIFO-princippet og består af anskaffelsespris samt henførbare hjemtagelsesomkostninger. Der foretages nedskrivning for ukurans.

Tilgodehavender

Tilgodehavender fra salg samt andre tilgodehavender måles til amortiseret kostpris og vurderes individuelt. Der er foretaget reservation til imødegåelse af forventet tab.

Entreprisekontrakter

Entreprisekontrakter måles til salgsværdien af det udførte arbejde. Salgsværdien måles på baggrund af færdiggørelsesgraden på balancedagen og de samlede forventede indtægter på den entreprisekontrakt.

Når salgsværdien på en entreprisekontrakt ikke kan opgøres pålideligt, måles salgsværdien til de medgåede omkostninger eller nettorealisationseværdien, såfremt denne er lavere.

Den enkelte entreprisekontrakt indregnes i balancen under tilgodehavender eller gældsforpligtelser afhængig af nettoværdien af salgssummen med fradrag af aconto faktureringer og forudbetalinger.

Omkostninger i forbindelse med salgsarbejde og opnåelse af kontrakter indregnes i resultatopgørelsen i takt med, at de afholdes.

Egenkapital

Foreslået udbytte indregnes som en forpligtelse på tidspunktet for vedtagelse på den ordinære generalforsamling (deklareringstidspunktet). Udbytte, som forventes udbetalt for året, vises som en særskilt post under egenkapitalen.

NOTER Note nr. 1 Anvendt regnskabspraksis (fortsat)

Aktuel skat og udskudt skat

Efter sambeskatningsreglerne afvikles datterselskabernes hæftelse over for skattemyndighederne for egne selskabsskatter i takt med betaling af sambeskatningsbidrag til administrationselskabet.

Skyldige og tilgodehavende sambeskatningsbidrag indregnes i balancen under mellemværender med tilknyttede virksomheder.

Udskudt skat måles efter den balanceorienterede gælds metode af alle midlertidige forskelle mellem regnskabsmæssig og skattemæssig værdi af aktiver og forpligtelser.

Der indregnes dog ikke udskudt skat af midlertidige forskelle vedrørende skattemæssigt ikke-afskrivningsberettiget goodwill og kontorejendomme samt andre poster, hvor midlertidige forskelle - bortset fra virksomhedsovertagelser - er opstået på anskaffelsestidspunktet uden at have effekt på resultat eller skattepligtig indkomst. I de tilfælde, hvor opgørelse af skatteværdien kan foretages efter forskellige beskatningsregler, måles udskudt skat på grundlag af den af ledelsen planlagte anvendelse af aktivet henholdsvis afvikling af forpligtelsen.

Udskudte skatteaktiver, herunder skatteværdien af fremførselsberettigede skattemæssige underskud, indregnes under andre langfristede aktiver med den værdi, hvortil de forventes at blive anvendt, enten ved udligning i skat af fremtidig indtjening eller ved modregning i udskudte skatteforpligtelser inden for samme juridiske skatteenhed og jurisdiktion.

Der foretages regulering af udskudt skat vedrørende foretagne eliminerings af urealiserede koncerninterne avancer og tab.

Udskudt skat måles på grundlag af de skatteregler og skattesatser i de respektive lande, der med balancedagens lovgivning vil være gældende, når den udskudte skat forventes udløst som aktuel skat.

Hensatte forpligtelser

Hensatte forpligtelser dækker primært forpligtelser vedrørende entrepriser.

Hensatte forpligtelser indregnes, når selskabet som følge

af en tidligere begivenhed har en retlig eller faktisk forpligtelse, og det er sandsynligt, at indfrielse af forpligtelsen vil medføre et forbrug af selskabets økonomiske ressourcer.

Gældsforpligtelser

Finansielle gældsforpligtelser indregnes ved lånoptagelse til det modtagne provenu efter fradrag af afholdte transaktionsomkostninger. I efterfølgende perioder måles de finansielle forpligtelser til amortiseret kostpris, svarende til den kapitaliserede værdi ved anvendelse af den effektive rente, så forskellen mellem provenuet og den nominelle værdi indregnes i resultatopgørelsen over låneperioden. I finansielle forpligtelser indregnes tillige den kapitaliserede restleasingforpligtelse på finansielle leasingkontrakter.

Øvrige gældsforpligtelser måles til nettorealisationsværdi.

Dagsværdi

Dagsværdiansættelsen tager udgangspunkt i det primære marked. Hvis et primært marked ikke eksisterer, tages udgangspunkt i det mest fordelagtige marked, som er det marked, som maksimerer prisen på aktivet eller forpligtelsen fratrukket transaktions- og/eller transportomkostninger.

Alle aktiver og forpligtelser, som måles til dagsværdi, eller hvor dagsværdien oplyses, er kategoriseret efter dagsværdihierarkiet, som er beskrevet nedenfor:

Niveau 1: Værdi opgjort ud fra dagsværdien på tilsvarende aktiver/forpligtelser på et velfungerende marked.

Niveau 2: Værdi opgjort ud fra anerkendte værdiansættelsesmetoder på baggrund af observerbare markedsinformationer.

Niveau 3: Værdi opgjort ud fra anerkendte værdiansættelsesmetoder og rimelige skøn foretages på baggrund af ikke-observerbare markedsinformationer.

Pengestrømsopgørelse

Pengestrømsopgørelsen viser selskabets pengestrømme fordelt på drifts-, investerings- og finansieringsaktivitet for året, årets forskydning i likvider og selskabets likvider ved årets begyndelse og slutning.

NOTER Note nr. 1 Anvendt regnskabspraksis (fortsat)

Pengestrøm fra driftsaktivitet

Pengestrømme fra driftsaktivitet opgøres som årets resultat reguleret for ikke-kontante driftsposter, ændring i driftskapital og betalt selskabsskat.

Pengestrøm fra investeringsaktivitet

Pengestrømme fra investeringsaktivitet omfatter betaling i forbindelse med køb og salg af virksomheder og aktiviteter samt køb og salg af immaterielle, materielle og finansielle aktiver.

Pengestrøm fra finansieringsaktivitet

Pengestrømme fra finansieringsaktivitet omfatter ændringer i størrelse eller sammensætning af selskabets aktiekapital og omkostninger forbundet hermed samt optagelse af lån, afdrag på rentebærende gæld og betaling af udbytte til selskabsdeltagere.

Likvider

Likvider omfatter likvide beholdninger og kortfristede værdipapirer med en løbetid under 3 måneder, og som uden hindring kan omsættes til likvide beholdninger, og hvorpå der kun er ubetydelige risici for værdiændringer.

Nøgletal

Nøgletal er beregnet i overensstemmelse med Finansforningens "Anbefalinger og Nøgletal 2015".

De i hoved- og nøgletaloversigten anførte nøgletal er beregnet således:

Overskudsgrad	$\frac{\text{Driftsresultat (EBIT)} \times 100}{\text{Nettoomsætning}}$
Afkast af investeret kapital inkl. Goodwill	$\frac{\text{Resultat af primær drift} \times 100}{\text{Gennemsnitlig investeret kapital inkl. goodwill}}$
Afkast af investeret kapital ekskl. Goodwill	$\frac{\text{Resultat af primær drift} \times 100}{\text{Gennemsnitlig investeret kapital ekskl. goodwill}}$
Likviditetsgrad	$\frac{\text{Kortfristede aktiver} \times 100}{\text{Kortfristet forpligtelser}}$
Soliditetsgrad	$\frac{\text{Egenkapital ultimo} \times 100}{\text{Passiver i alt, ultimo}}$
Egenkapitalforrentning	$\frac{\text{Resultat efter skat} \times 100}{\text{Gennemsnitlig egenkapital}}$

NOTER Note nr. 2 Væsentlige usikkerheder vedrørende indregning og måling

Skønsmæssige usikkerheder

Opgørelsen af den regnskabsmæssige værdi af visse aktiver og forpligtelser kræver vurderinger, skøn og forudsætninger om fremtidige begivenheder.

De væsentligste skøn omfatter færdiggørelsesgrader på entreprisekontrakter, der opgøres på grundlag af stadeopgørelser, samt levetider for tekniske anlæg, materiel og inventar.

Entreprisekontrakternes færdiggørelsesgrader opgøres for hver enkelt kontrakt som forholdet mellem den realiserede fremdrift målt på værdien af producerede enheder og den forventede slutværdi af entreprisekontrakter, herunder udfaldet af tvister.

Vurderingen af tvister vedrørende ekstraarbejder, tidsfristforlængelser, krav om dagbod mv. foretages med udgangspunkt i forholdenes karakter, kendskab til bygherre, forhandlingsstadiet, tidligere erfaringer og dermed en vurdering af sandsynlighed for udfaldet af den enkelte sag. For væsentlige tvister indgår ekstern advokatvurdering i grundlaget for vurderingen.

Skøn, der er knyttet til den fremtidige afvikling af det resterende arbejde, afhænger af en række faktorer, ligesom et projekts forudsætninger kan ændres i takt med arbejdets udførelse. Tilsvarende kan vurderingen af tvister ændre sig i takt med sagernes fremdrift.

Det faktiske resultat kan dermed afvige fra det forventede resultat.

De foretagne skøn og forudsætninger er baseret på historiske erfaringer og andre faktorer, som ledelsen vurderer som værende forsvarlige efter omstændighederne, men som i sagens natur er usikre og uforudsigelige. Forudsætningerne kan være ufuldstændige eller unøjagtige, og uventede begivenheder eller omstændigheder kan opstå. Endvidere er virksomheden underlagt risici og usikkerheder, som kan føre til, at de faktiske udfald afviger fra disse skøn. Risici for Arkil A/S er omtalt i ledelsesberetningen og note 26.

Det kan være nødvendigt at ændre tidligere foretagne skøn som følge af ændringer i de forhold, der lå til grund for de tidligere skøn eller på grund af ny viden eller efterfølgende begivenheder.

Skøn, der er væsentlige for regnskabsafleggelsen, foretages bl.a. ved opgørelsen af af- og nedskrivninger, salgsværdi af entreprisekontrakter og eventualforpligtelser.

Nedskrivningstest for goodwill

Ved den årlige nedskrivningstest af goodwill foretages skøn over, hvorledes de dele af virksomheden (pengestrøms-frembringende enheder), som goodwillen knytter sig til, vil være i stand til at generere tilstrækkelige positive nettopengestrømme i fremtiden til at understøtte værdien af goodwill og øvrige nettoaktiver i den pågældende del af virksomheden.

Skønnet over den fremtidige frie nettopengestrøm baseres på budgetter og forretningsplaner for de kommende fem år og fremskrivninger for efterfølgende år. Væsentlige parametre er omsætningsudvikling, overskudsgrad, fremtidige anlægsinvesteringer samt vækstforventninger for årene efter de kommende fem år. Budgetter og forretningsplaner for de kommende fem år er baseret på konkrete fremtidige forretningsmæssige tiltag, hvori risici i de væsentlige parametre er vurderet og indregnet i de fremtidige forventede frie pengestrømme. Fremskrivninger efter de kommende fem år er baseret på generelle forventninger og risici.

De anvendte diskonteringsratser til beregning af genindvindingsværdien er før skat og afspejler den risikofrie rente med tillæg af specifikke risici i de enkelte segmenter. I de anvendte pengestrømme er indarbejdet effekt af de fremtidige risici knyttet hertil, hvorfor sådanne risici ikke er tillagt i de anvendte diskonteringsratser.

Som følge af forretningens karakter må der skønnes over forventede pengestrømme mange år ud i fremtiden, hvilket naturligt fører til en vis usikkerhed. Usikkerheden er afspejlet i den valgte diskonteringsrente.

NOTER

Note nr.		2016	2015
3	Nettoomsætning		
	Geografisk segment		
	Indland	1.829.252.073	2.161.472.827
	Udland	776.448	1.350.003
		1.830.028.521	2.162.822.830
4	Produktionsomkostninger		
	Materialer og underentreprenører m.v.	1.109.951.379	1.372.805.366
	Regulering af hensættelser til garantier og andre forpligtelser	0	0
	Lønninger m.v.	514.501.947	542.296.261
	Drift af materiel og værker	92.736.516	96.427.835
	Afskrivninger, materielle anlægsaktiver	52.512.795	51.305.375
	Afskrivninger, goodwill	3.312.220	3.312.220
	Avance ved salg af materiel	(11.971.692)	(10.777.338)
	Øvrige produktionsomkostninger	19.076.401	21.730.642
		1.780.119.566	2.077.100.361
5	Afskrivninger		
	Immaterielle anlægsaktiver	3.312.220	3.312.220
	Materielle anlægsaktiver	53.876.534	53.170.616
		57.188.754	56.482.836
	Afskrivninger indregnes således:		
	Produktionsomkostninger	55.825.015	54.617.595
	Administrationsomkostninger	1.363.739	1.865.241
		57.188.754	56.482.836

NOTER

Note nr.

6 Personalemkostninger

Personalemkostninger er indeholdt dels i produktionsomkostninger og dels i administrationsomkostninger og andrager følgende beløb:

	Bestyrelsen	Direktionen	Øvrige medarbejdere	2016 I alt
Gager og lønninger	0	4.445.382	489.314.213	493.759.595
Pensionsbidrag	0	498.312	60.875.993	61.374.305
Andre udgifter til social sikring	0	3.408	3.771.450	3.774.858
	0	4.947.102	553.961.656	558.908.758

	Bestyrelsen	Direktionen	Øvrige medarbejdere	2015 I alt
Gager og lønninger	0	3.745.048	521.772.183	525.517.231
Pensionsbidrag	0	446.207	65.364.775	65.810.982
Andre udgifter til social sikring	0	6.480	3.998.910	4.005.390
	0	4.197.735	591.135.868	595.333.603

Der har i året 2016 gennemsnitligt været ansat 1.107 medarbejdere, omregnet til helårsansatte (2015: 1.236).

	2016	2015
Personalemkostninger indregnes således i årsregnskabet:		
Produktionsomkostninger	501.583.120	532.950.239
Administrationsomkostninger	57.325.638	62.383.364
	558.908.758	595.333.603

7 Honorar til generalforsamlingsvalgt revisor

Samlet honorar til EY	633.431	648.886
Honorar vedørende lovpligtig revision	485.000	485.000
Erklæringsopgaver med sikkerhed	0	2.900
Skatterådgivning	65.641	81.835
Andre ydelser	82.790	79.151
	633.431	648.886

8 Dattervirksomheder

Infra Group Danmark ApS, Ringe	67%	67%
PV Greve A/S, Greve	50%	50%
Inpipe Danmark A/S, Haderslev	100%	100%

9 Associerede virksomheder

Traffics A/S, Roskilde	50%	50%
ASA-Bau GmbH, Tyskland	50%	50%

NOTER

Note nr.		2016	2015
10	Finansielle indtægter		
	Renteindtægter fra tilknyttede virksomheder	189.731	0
	Øvrige renteindtægter m.v.	938.786	349.608
		1.128.517	349.608
11	Finansielle udgifter		
	Renteudgifter til moderselskab	1.875.310	1.540.897
	Renteudgifter til tilknyttede virksomheder	876.721	773.681
	Øvrige renteudgifter m.v.	2.491.390	2.173.288
		5.243.421	4.487.866
12	Skat		
	Selskabsskat af årets skattepligtige indkomst	(6.197.483)	4.623.964
	Regulering af selskabsskat vedrørende tidligere år	(50.360)	1.304.894
	Regulering af udskudt skat vedrørende tidligere år	0	0
	Regulering af udskudt skat pga. ændret skatteprocent	0	(799.925)
	Udskudt skat, regulering	(6.715.798)	(10.761.591)
		(12.963.641)	(5.632.658)
	Specificeres således:		
	Skat af årets resultat	(12.963.641)	(5.632.658)
	Skat af egenkapitalbevægelser	0	0
		(12.963.641)	(5.632.658)
	Skat af årets resultat kan forklares således:		
	Beregnet 22% skat af resultat før skat	(13.082.249)	(4.517.826)
	Skatteeffekt af:		
	Resultat i kapitalandele efter skat	(363.150)	(1.836.304)
	Ikke-fradragsberettigede omkostninger i øvrigt	532.117	369.504
	Effekt af nedsættelse af selskabsskatteprocenten på udskudt skat	0	(952.925)
	Regulering af skat vedrørende tidligere år	(50.360)	1.304.894
		(12.963.641)	(5.632.658)

NOTER

Note nr.			
13	Goodwill		
	Kostpris primo	65.786.234	65.786.234
	Tilgang i årets løb	0	0
	Kostpris ultimo	65.786.234	65.786.234
	Afskrivninger primo	(34.695.234)	(31.383.014)
	Årets afskrivninger	(3.312.220)	(3.312.220)
	Afskrivninger ultimo	(38.007.454)	(34.695.234)
	Regnskabsmæssig værdi ultimo	27.778.780	31.091.000
	Afskrives over	20 år	20 år

NOTER

Note nr.		2016	2015
14	Grunde og bygninger		
	Kostpris primo	42.126.797	42.126.797
	Tilgang i årets løb	0	0
	Afgang i årets løb	0	0
	Kostpris ultimo	42.126.797	42.126.797
	Afskrivninger primo	(11.412.259)	(10.007.818)
	Årets afskrivninger	(1.404.441)	(1.404.441)
	Ved afgang er tilbageført	0	0
	Afskrivninger ultimo	(12.816.700)	(11.412.259)
	Regnskabsmæssig værdi ultimo	29.310.097	30.714.538
	Afskrives over	10-50 år	10-50 år
15	Tekniske anlæg og maskiner		
	Kostpris primo	724.270.278	679.704.813
	Tilgang i årets løb	81.592.637	91.695.987
	Afgang i årets løb	(83.304.555)	(47.130.522)
	Kostpris ultimo	722.558.360	724.270.278
	Afskrivninger primo	(481.624.387)	(471.769.751)
	Årets afskrivninger	(52.472.093)	(51.766.175)
	Ved afgang er tilbageført	73.940.304	41.911.539
	Afskrivninger ultimo	(460.156.176)	(481.624.387)
	Regnskabsmæssig værdi ultimo	262.402.184	242.645.891
	Bogført værdi af leasede aktiver	142.286.143	106.927.531
	Leasingrestgælden	153.417.422	103.960.671
	Afskrives over	3-15 år	3-15 år

NOTER

Note nr.		2016	2015
16	Kapitalandele i dattervirksomheder		
	Kostpris primo	12.772.522	11.172.522
	Tilgang i årets løb	1.000.000	1.600.000
	Afgang i årets løb	0	0
	Kostpris ultimo	13.772.522	12.772.522
	Regulering til indre værdi ved tilgang	0	0
	Indre værdi ved erhvervelse efter koncerngoodwill	13.772.522	12.772.522
	Opskrivninger primo	2.275.491	264.106
	Årets opskrivninger	2.630.637	2.011.385
	Årets afgang	0	0
	Opskrivninger ultimo	4.906.128	2.275.491
	Nedskrivninger primo	(2.338.839)	(1.748.586)
	Impairmentsnedskrivning af goodwill	0	0
	Årets nedskrivninger	(4.500.000)	(590.253)
	Nedskrivninger ultimo	(6.838.839)	(2.338.839)
	Regnskabsmæssig værdi ultimo	11.839.811	12.709.174
17	Kapitalandele i associerede virksomheder		
	Kostpris primo	24.524.480	24.524.480
	Tilgang i årets løb	0	0
	Afgang i årets løb	0	0
	Kostpris ultimo	24.524.480	24.524.480
	Regulering til indre værdi ved tilgang	840.045	840.045
	Indre værdi ved erhvervelse	25.364.525	25.364.525
	Opskrivninger primo	33.885.326	26.990.040
	Årets opskrivninger	(4.734.520)	6.895.286
	Opskrivninger ultimo	29.150.806	33.885.326
	Nedskrivninger primo	0	0
	Årets nedskrivninger	0	0
	Nedskrivninger ultimo	0	0
	Regnskabsmæssig værdi ultimo	54.515.331	59.249.851

NOTER

Note nr.	2016	2015
18		
Kapitalandele i joint ventures		
Arkil A/S deltager nedenstående joint ventures.		
Arkil-Stürup-CGJensen I/S (66,66%), Haderslev	Arkil JV I/S (50%), Haderslev	
Asfaltkonsortiet Pankas-Arkil I/S (50%), Haderslev	Arkil Volker I/S (99%), Haderslev	
Asfaltkonsortiet Munck-Arkil I/S (50%), Haderslev	Arkil-Meyer & John I/S (80%), Randers	
Arkil CJ Anlæg I/S (50%), Haderslev	Strukton - Arkil JV I/S (50%), Randers	
Konsortiet Arkil-Bilfinger I/S (86,8%), Randers		
De kontraktuelle forhold gør, at parterne i ordningerne alene har rettigheder over nettoaktiverne, hvorfor disse skal behandles som joint ventures.		
For samtlige ovenstående Joint Ventures gælder det, at beslutninger om relevante aktiviteter kræver enstemmighed blandt de deltagende parter.		
Da aktiviteterne i konsortierne udelukkende omfatter gennemfakturering af ydelser fra de deltagende interessenter til bygherren anses ingen joint ventures for at være enkeltstående væsentlige for koncernen.		
Kostpris 1. januar	22.060.782	18.760.782
Valutakursregulering	0	0
Årets tilgang	9.500.000	3.300.000
Årets afgang	0	0
Kostpris 31. december	31.560.782	22.060.782
Reguleringer 1. januar	(18.350.068)	(18.350.068)
Valutakursregulering	0	0
Udlodning	0	0
Andel af årets resultat	0	0
Reguleringer 31. december	(18.350.068)	(18.350.068)
Regnskabsmæssig værdi 31. december	13.210.714	3.710.714
Finansielle oplysninger samlet set for alle joint ventures, der ikke er væsentlige individuelt set, og som indregnes efter den indre værdis metode.		
Årets resultat af igangværende entrepriser	0	0
Årets resultat af afsluttede entrepriser	0	0
Anden total indkomst	0	0
Total indkomst i alt	0	0
Regnskabsmæssig værdi af kapitalandele i individuelt set ikke-væsentlige joint ventures	13.210.714	3.710.714
Som kan opdeles således:		
Joint ventures med positiv egenkapital	13.210.714	3.710.714
Joint ventures med negativ egenkapital	0	0
Egenkapital i alt	13.210.714	3.710.714

NOTER

Note nr.		2016	2015			
19	Langfristede tilgodehavender					
	Kostpris primo	9.983.245	10.904.607			
	Tilgang i årets løb	2.000.000	1.000.000			
	Afgang i årets løb	(4.280.846)	(1.921.362)			
	Kostpris ultimo	7.702.399	9.983.245			
	Regnskabsmæssig værdi ultimo	7.702.399	9.983.245			
	Heraf tilgodehavender hos tilknyttede virksomheder	0	0			
20	Entreprisekontrakter					
	Produktionsværdi	1.316.731.623	1.592.146.227			
	Acontofaktureringer	(1.271.631.879)	(1.552.950.613)			
		45.099.744	39.195.614			
	Entreprisekontrakter (aktiver)	83.400.059	63.001.021			
	Entreprisekontrakter (forpligtelser)	(38.300.315)	(23.805.407)			
		45.099.744	39.195.614			
21	Aktiekapital					
	Aktiekapitalen består af:					
	A-aktiekapital	9.125.000	8.125.000			
	B-aktiekapital	21.875.000	21.875.000			
		31.000.000	30.000.000			
	Udstedt på aktier à kr. 1.000 eller multipla heraf.					
		2016	2015	2014	2013	2012
	Aktiekapital primo	30.000.000	30.000.000	30.000.000	30.000.000	30.000.000
	Kapitalforhøjelse	1.000.000	0	0	0	0
	Aktiekapital ultimo	31.000.000	30.000.000	30.000.000	30.000.000	30.000.000
	I selskabets ejerfortegnelse er optaget følgende aktionærer, jf. selskabslovens §55:					
	Arkil Holding A/S, Søndergårds Alle 4, 6500 Vojens					

NOTER

Note nr.		2016	2015
22	Garantier og andre forpligtelser		
	Hensættelser til garantier primo	0	0
	Ændringer i garantier	0	0
	Garantier ultimo	0	0
	Andre forpligtelser primo	0	0
	Anvendt i året	0	0
	Tilbageført i året	0	0
	Hensat i året	0	0
	Andre forpligtelser ultimo	0	0
	Hensatte forpligtelser i alt	0	0
	Forfaldstidspunkter for hensatte forpligtelser forventes at blive:		
	0 - 1 år	0	0
	1 - 5 år	0	0
	> 5 år	0	0
		0	0
23	Udskudt skat		
	Udskudt skat 1. januar	15.822.406	26.773.751
	Årets regulering af udskudt skat, resultatopgørelse	(6.715.798)	(10.761.591)
	Årets regulering af udskudt skat, egenkapital	0	610.176
	Andre reguleringer	0	(5)
	Effekt af trinvis nedsættelse af dansk selskabsskat fra 25% til 22%	0	(799.925)
	Udskudt skat 31. december	9.106.608	15.822.406
	Immaterielle anlægsaktiver	1.311.281	1.625.627
	Materielle anlægsaktiver	38.115.180	29.187.299
	Omsætningsaktiver	0	7.880.828
	Gældsforpligtigelser	(29.284.350)	(22.871.348)
	Hensatte forpligtigelser	0	0
	Skattemæssigt underskud	(1.035.503)	0
		9.106.608	15.822.406

NOTER

Note nr.	2016	2015
24		
Gæld til real- og andre kreditinstitutter		
Gældsforpligtelserne fordeles således:		
Realkreditinstitutter		
0-1 år	454.949	462.458
1-5 år	1.870.635	1.865.428
> 5 år	299.220	764.560
	2.624.804	3.092.446
Kreditinstitutter		
1-5 år	70.559.059	5.916.489
	70.559.059	5.916.489
Leasingforpligtelser		
0-1 år	33.399.194	25.959.068
1-5 år	95.933.974	85.868.451
> 5 år	8.403.856	1.116.397
	137.737.024	112.943.916
Gældsforpligtelser i alt	210.920.887	121.952.851
Gældforpligtelserne er indregnet således i balancen:		
Langfristede gældsforpligtelser	106.507.685	89.614.836
Kortfristede gældsforpligtelser	104.413.202	32.338.015
	210.920.887	121.952.851
Dagsværdi	210.920.877	121.952.851
Nominel restgæld	210.920.877	121.952.851

NOTER

Note nr.

24 Gæld til real- og andre kreditinstitutter (fortsat)

Selskabet har indgået følgende langfristede lån:

Lån	Udløb	Fast/variabel	Regnskabsmæssig værdi	
			2016	2015
DKK	2021	Variabel	1.167.549	1.403.656
DKK	2023	Variabel	1.457.255	1.688.790
DKK		Variabel	70.559.059	5.916.489
			73.183.863	9.008.935

Leasingforpligtelser

	2016			2015		
	Leasing- ydelse	Rente	Regnskabs- mæssig værdi	Leasing- ydelse	Rente	Regnskabs- mæssig værdi
0-1 år	34.830.041	(1.430.846)	33.399.195	27.361.955	(1.402.887)	25.959.068
1-5 år	98.406.202	(2.472.228)	95.933.974	88.149.283	(2.280.832)	85.868.451
> 5 år	8.512.582	(108.727)	8.403.855	1.126.648	(10.251)	1.116.397
	141.748.825	(4.011.801)	137.737.024	116.637.886	(3.693.970)	112.943.916

NOTER

Note nr.		2016	2015
25	Anden gæld		
	Feriepenge og løn m.v.	58.782.147	62.541.209
	Merværdiafgift	40.925.113	45.804.998
	Diverse gæld	53.054.643	48.621.982
		152.761.903	156.968.189
26	Eventualforpligtelser og sikkerhedsstillelser		
	Der er ydet garantier over for bygherrer i et omfang, som er normalt inden for branchen.		
	Garantier stillet af tredjemand over for bygherrer (mio. kr.)	657,6	726,2
	Øvrige garantier stillet af 3. mand (mio. kr.)	0,0	0,0
	Realkredit- og ejerpantebreve i grunde og bygninger udgør 7.756 t.kr.		
	Operationel leasing		
	Ejendom (tkr.)	49.393	57.400
	Driftsmidler (tkr.)	1.162	1.012
	Opsigelige operationelle leasingydelser er som følger (tkr.):		
	0-1 år	4.827	5.648
	1-5 år	17.945	9.601
	> 5 år	27.783	43.163
	Samlet forpligtelser	50.555	58.412
	Selskabet har indgået lejekontrakt, der er uopsigelse frem til 1. april 2018. Lejen i uopsigelsesperioden udgør 861 t.kr.		
	Konsortier		
	Selskabet deltager i konsortiesamarbejder med solidarisk hæftelse.		
	Samlede gældsforpligtigelse (mio.kr.)	249,0	105,0

Der forventes ikke tab herpå, udover hvad der er medregnet i regnskabet.

NOTER


Note nr.	2016	2015
26	Eventualforpligtelser og sikkerhedsstillelser (fortsat)	
	Verserende tvister og retssager	
	<p>Selskabet er part i voldgiftssager herunder vedrørende Østfyn-projektet og vejbroerne på Ringsted-Femern projektet. På baggrund af juridiske vurderinger fra eksterne rådgivere, er selskabet af den opfattelse, at selskabets juridiske stilling og niveauet af foretagne hensættelser i sagerne er velunderbygget. Der er altid i sådanne sager er en risiko forbundet med processen. Udfaldet af sagerne kan frem til deres afslutning påvirke resultatudviklingen i såvel positiv som negativ retning.</p> <p>Selskabet er herudover som del af sin forretningskarakter naturligt part i forskellige tvister samt rets- og voldgiftssager, hvis udfald efter ledelsens vurdering ikke forventes at have væsentlig negativ betydning for selskabets finansielle stilling.</p> <p>Selskabet er sambeskattet med øvrige danske koncernvirksomheder. Som koncernvirksomhed hæfter selskabet ubegrænset og solidarisk med øvrige koncernvirksomheder for danske selskabsskatter og kildeskatter på udbytte, renter og royalties inden for sambeskatningskredsen. De sambeskattede virksomheders samlede kendte nettogæld på skyldige selskabsskatter udgør 0 tkr. pr. 31. december 2016. Eventuelle senere korrektioner af sambeskatningsindkomst og kildeskat m.v. vil kunne medføre, at selskabets hæftelse udgør et større beløb.</p> <p>Til sikkerhed for leasinggæld er indgået leasingkontrakter i tekniske anlæg og maskiner.</p>	
	Bogført værdi af tekniske anlæg og maskiner (tkr.)	106.928
	142.286	106.928
27	Nærtstående parter	
	<p>Nærtstående parter med bestemmende indflydelse:</p> <p>Arkil Holding A/S, Haderslev</p>	
28	Efterfølgende begivenheder	
	<p>Der er ikke efter årsafslutningen indtruffet hændelser af betydning for den finansielle stilling i koncernregnskabet og årsregnskabet for 2016.</p>	
29	Ændring i driftskapital	
	Varebeholdninger	20.072.892
	2.443.006	20.072.892
	Tilgodehavender	(56.854.566)
	(20.805.171)	(56.854.566)
	Kortfristede gældsforpligtelser	65.926.871
	(45.351.439)	65.926.871
	(63.713.604)	29.145.197

ADRESSELISTE



Arkil Holding A/S
Arkil A/S

Søndergård Alle 4
6500 Vojens
Tel. 73 22 50 50
arkil@arkil.dk
www.arkil.dk



Arkil A/S
Anlæg

Høvejen 101A
9400 Nørresundby
Tel. 98 29 10 10
anlaeg-aalborg@arkil.dk

Arkil A/S
Anlæg

Mørksøvej 9
8600 Silkeborg
Tel. 86 81 12 00
anlaeg-silkeborg@arkil.dk

Arkil A/S
Anlæg

Hestehaven 21G, 1. sal
5260 Odense S
Tel. 66 16 16 56
anlaeg-odense@arkil.dk

Arkil A/S
Anlæg

Jernet 4E
6000 Kolding
Tel. 75 53 99 99
anlaeg-kolding@arkil.dk

Arkil A/S
Anlæg

Rønsdam 9
6400 Sønderborg
Tel. 74 48 80 00
anlaeg-soenderborg@arkil.dk

Stürup A/S
Anlæg

Måde Industrivej 17
6705 Esbjerg Ø
Tel. 76 10 44 00
styrup@arkil.dk

Arkil A/S
Anlæg

Mossvej 2 A
8700 Horsens
Tel. 75 62 95 95
anlaeg-horsens@arkil.dk



Arkil A/S
Asfalt

Tingvejen 32
6500 Vojens
Tel. 74 54 11 00
asfalt-vojens@arkil.dk

Arkil A/S
Asfalt

Birkemosevej 5
8361 Hasselager
Tel. 86 28 30 55
asfalt-hasselager@arkil.dk

Arkil A/S
Asfalt

Folmentoftvej 4
7800 Skive
Tel. 97 52 28 88
asfalt-skive@arkil.dk

Arkil A/S
Asfalt

Fiskerhusvej 24
4700 Næstved
Tel. 55 54 11 01
asfalt-naestved@arkil.dk

Arkil A/S
Specialbelægning

Birkemosevej 5
8361 Hasselager
Tel. 86 28 30 55
asfalt-special@arkil.dk

Arkil A/S
Anlæg / InfraDanmark

Hvidemøllevvej 7
8920 Randers NV
Tel. 87 11 00 70
anlaeg-randers@arkil.dk

Arkil A/S
Anlæg

Industrivangen 1
4700 Næstved
Tel. 55 54 64 50
anlaeg-naestved@arkil.dk

Arkil A/S
Anlæg

Geminivej 5-7
2670 Greve
Tel. 43 57 58 58
anlaeg-greve@arkil.dk

Arkil A/S
Anlæg

Toldboden 3. 2. sal
8800 Viborg
Tel. 86 81 12 00
anlaeg-viborg@arkil.dk

Arkil A/S
Bro & Beton

Tinvej 9
8940 Randers SV
Tel. 98 38 52 55
bro-beton@arkil.dk

Arkil A/S
Bro & Beton

Mossvej 2 A
8700 Horsens
Tel. 75 85 76 23
bro-beton@arkil.dk

Arkil A/S
Bro & Beton

Geminivej 5-7
2670 Greve
Tel. 43 57 58 58
bro-beton@arkil.dk

■ VEJSERVICE

Arkil A/S
Vejservice
 Lysbjergvej 12
 6500 Vojens
 Tel. 73 50 73 30
 vejservice@arkil.dk

Arkil A/S
Vejservice
 Geminivej 5-7
 2670 Greve
 Tel. 73 50 73 30
 vejservice@arkil.dk

Arkil A/S
Vejservice
 Håndværkervej 40
 6270 Tønder
 Tel. 74 30 32 00
 vejservice-toender@arkil.dk

■ ØVRIGE DANSKE
 DATTER- OG
 ASSOCIEREDE
 SELSKABER

PV Greve A/S
 Svejsesgangen 1
 2690 Karlslunde
 Tel. 46 16 03 00
 pvgreve@pvgreve.dk

Infra Group Danmark ApS
 Industrivej 17
 5750 Ringe
 Tel. 55 55 22 22
 infragroup@infragroup.dk

Traffics A/S
 Finervej 7
 4621 Gadstrup
 Tel. 70 20 20 94
 mail@traffics.dk

■ UDENLANDSKE
 DATTER-
 VIRKSOMHEDER

ASA-Bau GmbH
 Gottorfstraße 4
 D-24837 Schleswig
 Tyskland
 Tel. +49 4621 385 0
 info@asa-bau.de

The logo for Arkil, featuring the word "ARKIL" in a bold, white, sans-serif font. The letter "A" is stylized with a white underline that extends to the right, underlining the entire word. The logo is centered horizontally and positioned in the middle of the page.

ARKIL

Arkil A/S
Søndergård Alle 4
6500 Vojens
Tel. 73 22 50 50
arkil@arkil.dk
www.arkil.dk