


Air Liquide Danmark A/S

Årsrapport 2015

CVR 15 03 61 17

Godkendt på selskabets ordinære generalforsamling, den 27. maj 2016
Dirigent:


.....
Andrew Reynolds

Air Liquide Danmark A/S, Høje Taastrup Vej 42, DK-2630 Taastrup

INDHOLDSFORTEGNELSE

	<u>Side</u>
Selskabsoplysninger	2
Ledelsespåtegning	3
Den uafhængige revisors erklæringer	4
Hoved- og nøgletal	5
Ledelsesberetning	6 - 8
Anvendt regnskabspraksis	9 - 12
Selskabets resultatopgørelse	13
Selskabets balance	14 - 15
Noter til selskabets årsregnskab	16 - 19
Pengestrømsanalyse	20

SELSKABSOPLYSNINGER

Selskabet

Air Liquide Danmark A/S
Høje Taastrup vej 42
2630 Taastrup

Telefon 76 25 25 25
Telefax 76 25 25 35
Hjemmeside www.airliquide.dk
E-mail info.denmark@airliquide.com

CVR.nr. 15 03 61 17
Stiftet 23. november 1962 under navnet
Hede Nielsen Investment A/S, ændret 1996
til Hede Nielsen A/S efter fusion med
Hede Nielsen A/S (grundlagt 1906).
Navnet er i 2003 ændret til nuværende navn.
Hjemsted Høje Taastrup
Regnskabsår 1. januar - 31. december
(54. regnskabsår)

Bestyrelse

Vincent Serain (formand)
Guy Salzgeber
Jean-Baptiste Ripart
Lars Strandberg
Flemming Vester
Paw Hartvig Rohr Jepsen

Direktion

Lars Strandberg
Andrew Reynolds

Revision

Ernst & Young P/S
Osvold Helmuths Vej 4
Postboks 250
2000 Fredriksberg

LEDELSESPÅTEGNING

Bestyrelse og direktion har dags dato behandlet og godkendt årsrapporten for Air Liquide Danmark A/S for regnskabsåret 1. januar – 31. december 2015.

Årsrapporten er aflagt i overensstemmelse med årsregnskabsloven.

Det er vores opfattelse, at årsregnskabet giver et retvisende billede af selskabets aktiver, passiver og finansielle stilling pr. 31. december 2015 samt af resultatet af selskabets aktiviteter og pengestrømme for regnskabsåret 1. januar – 31. december 2015.

Det er endvidere vores opfattelse, at ledelsesberetningen indeholder en retvisende redegørelse for udviklingen i selskabets aktiviteter og økonomiske forhold, årets resultat og for selskabets finansielle stilling.

Årsrapporten indstilles til generalforsamlingens godkendelse.

Taastrup, den 27. maj 2016

Direktionen:




Lars Strandberg

Andrew Reynolds

Bestyrelsen:

Vincent Serain
(Formand)



Lars Strandberg

Guy Salzgeber

Jean-Baptiste Ripart

Paw Hartvig Rohr Jepsen

Flemming Vester

LEDELSESPÅTEGNING

Bestyrelse og direktion har dags dato behandlet og godkendt årsrapporten for Air Liquide Danmark A/S for regnskabsåret 1. januar – 31. december 2015.

Årsrapporten er aflagt i overensstemmelse med årsregnskabsloven.

Det er vores opfattelse, at årsregnskabet giver et retvisende billede af selskabets aktiver, passiver og finansielle stilling pr. 31. december 2015 samt af resultatet af selskabets aktiviteter og pengestrømme for regnskabsåret 1. januar – 31. december 2015.

Det er endvidere vores opfattelse, at ledelsesberetningen indeholder en retvisende redegørelse for udviklingen i selskabets aktiviteter og økonomiske forhold, årets resultat og for selskabets finansielle stilling.

Årsrapporten indstilles til generalforsamlingens godkendelse.

Taastrup, den 27. maj 2016

Direktionen:



Lars Strandberg

Andrew Reynolds

Bestyrelsen:

Vincent Serain
(Formand)


Guy Salzgeber

Jean-Baptiste Ripart

Lars Strandberg



Paw Hartvig Rohr Jensen



Flemming Vester

LEDELSESPÅTEGNING

Bestyrelse og direktion har dags dato behandlet og godkendt årsrapporten for Air Liquide Danmark A/S for regnskabsåret 1. januar – 31. december 2015.

Årsrapporten er aflagt i overensstemmelse med årsregnskabsloven.

Det er vores opfattelse, at årsregnskabet giver et retvisende billede af selskabets aktiver, passiver og finansielle stilling pr. 31. december 2015 samt af resultatet af selskabets aktiviteter og pengestrømme for regnskabsåret 1. januar – 31. december 2015.

Det er endvidere vores opfattelse, at ledelsesberetningen indeholder en retvisende redegørelse for udviklingen i selskabets aktiviteter og økonomiske forhold, årets resultat og for selskabets finansielle stilling.

Årsrapporten indstilles til generalforsamlingens godkendelse.

Taastrup, den 27. maj 2016

Direktionen:

Lars Strandberg


Andrew Reynolds

Bestyrelsen:




Vincent Serain
(Formand)

Lars Strandberg



Guy Selzgeber

Paw Hartvig Rohr Jepsen



Jean-Baptiste Ripart

Flemming Vester

DEN UAFHÆNGIGE REVISORS ERKLÆRINGER

Til kapitalejerne i Air Liquide Danmark A/S

Påtegning på årsregnskabet

Vi har revideret årsregnskabet for Air Liquide Danmark A/S for regnskabsåret 1. januar - 31. december 2015, der omfatter resultatopgørelse, balance, egenkapitalopgørelse, pengestrømsopgørelse og noter, herunder anvendt regnskabspraksis. Årsregnskabet udarbejdes efter årsregnskabsloven.

Ledelsens ansvar for årsregnskabet

Ledelsen har ansvaret for udarbejdelsen af et årsregnskab, der giver et retvisende billede i overensstemmelse med årsregnskabsloven. Ledelsen har endvidere ansvaret for den interne kontrol, som ledelsen anser nødvendig for at udarbejde et årsregnskab uden væsentlig fejlinformation, uanset om denne skyldes besvigelser eller fejl.

Revisors ansvar

Vores ansvar er at udtrykke en konklusion om årsregnskabet på grundlag af vores revision. Vi har udført revisionen i overensstemmelse med internationale standarder om revision og yderligere krav ifølge dansk revisorlovgivning. Dette kræver, at vi overholder etiske krav samt planlægger og udfører revisionen for at opnå høj grad af sikkerhed for, om årsregnskabet er uden væsentlig fejlinformation.

En revision omfatter udførelse af revisionshandlinger for at opnå revisionsbevis for beløb og oplysninger i årsregnskabet. De valgte revisionshandlinger afhænger af revisors vurdering, herunder vurderingen af risici for væsentlig fejlinformation i årsregnskabet, uanset om denne skyldes besvigelser eller fejl. Ved risikovurderingen overvejer revisor intern kontrol, der er relevant for virksomhedens udarbejdelse af et årsregnskab, der giver et retvisende billede. Formålet hermed er at udforme revisionshandlinger, der er passende efter omstændighederne, men ikke at udtrykke en konklusion om effektiviteten af virksomhedens interne kontrol. En revision omfatter endvidere vurdering af, om ledelsens valg af regnskabspraksis er passende, om ledelsens regnskabsmæssige skøn er rimelige samt den samlede præsentation af årsregnskabet.

Det er vores opfattelse, at det opnåede revisionsbevis er tilstrækkeligt og egnet som grundlag for vores konklusion.

Revisionen har ikke givet anledning til forbehold.

Konklusion

Det er vores opfattelse, at årsregnskabet giver et retvisende billede af selskabets aktiver, passiver og finansielle stilling pr. 31. december 2015 samt af resultatet af selskabets aktiviteter og pengestrømme for regnskabsåret 1. januar – 31. december 2015 i overensstemmelse med årsregnskabsloven.

Udtalelse om ledelsesberetningen

Vi har i henhold til årsregnskabsloven gennemlæst ledelsesberetningen. Vi har ikke foretaget yderligere handlinger i tillæg til den udførte revision af årsregnskabet. Det er på denne baggrund vores opfattelse, at oplysningerne i ledelsesberetningen er i overensstemmelse med årsregnskabet.

København, den 27 maj 2016

Ernst & Young

Godkendt Revisionspartnerselskab

CVR-nr. 30 70 02 28



Alex Petersen
statsaut. revisor

HOVED- OG NØGLETAL

	2015 mio. kr.	2014 mio. kr.	2013 mio. kr.	2012 mio. kr.	2011 mio. kr.
Resultatoppgørelse:					
Nettoomsætning	449,7	456,4	430,2	417,7	411,4
Bruttofortjeneste	328,2	329,7	316,8	292,3	285,7
Resultat af ordinær primær drift	48,2	56,2	37,2	32,4	22,9
Finansielle poster, netto	-0,9	-1,3	-1,7	-2,9	-4,9
Årets resultat	37,2	43,3	31,8	22,5	13,0
Balance:					
Balancesum	392,4	386,1	380,7	387,1	381,4
Egenkapital	160,3	159,2	135,9	115,2	99,2
Investering i materielle anlægsaktiver	44,1	27,3	31,2	56,2	101,9
Medarbejdere:					
Gennemsnitligt antal heltidsansatte medarbejdere	175	171	186	195	203
Nøgletal i %:					
Bruttomargin	73,0	72,2	73,6	70,0	69,4
Overskudsgrad	10,7	12,3	8,7	7,7	5,6
Afkastningsgrad	12,4	14,7	9,7	8,4	6,4
Soliditetsgrad	40,9	41,2	35,7	29,7	26,0
Forrentning af egenkapital	23,3	29,3	25,3	21,0	12,2

NØGLETALSBEREGNING

De i hoved- og nøgletaloversigten anførte nøgletal er beregnet således:

Bruttomargin	$\frac{\text{Bruttoresultat} \times 100}{\text{Nettoomsætning}}$
Overskudsgrad	$\frac{\text{Resultat før finansielle poster} \times 100}{\text{Nettoomsætning}}$
Afkastningsgrad	$\frac{\text{Resultat før finansielle poster} \times 100}{\text{Gennemsnitlige aktiver}}$
Soliditetsgrad	$\frac{\text{Egenkapital, ultimo} \times 100}{\text{Passiver i alt, ultimo}}$
Egenkapitalforrentning	$\frac{\text{Resultat efter skat} \times 100}{\text{Gennemsnitlig egenkapital}}$

LEDELSESBERETNING

HOVEDAKTIVITET

Selskabet beskæftiger sig med udvikling, produktion og formidling af industrielle og medicinske gasser samt udstyr og serviceydelser i forbindelse hermed.

Selskabet indgår i Air Liquide Gruppen, der er en verdensomspændende koncern inden for industrielle og medicinske gasser.

Gruppens ultimative moderselskab, L'Air Liquide S.A., er noteret på børsen i Paris.

REGNSKABSÅRET

Årets resultat udgjorde 37.167 tkr., hvilket er et fald på 4,1% i forhold til sidste års resultat på 43.294 tkr.

Resultatet er under forventningerne, som oplyst i årsregnskabet for 2014, men det anses for tilfredsstillende under de eksisterende markedsvilkår.

Nettoomsætningen faldt i 2015 med 1,5% til 449.682 tkr.

Bruttofortjeneste faldt med 0,4% til 328.223 tkr. på grund af faldende nettoomsætning.

Resultat før finansielle poster faldt med 14,3% til 48.157 tkr. hvilket skyldes generelt stigende omkostninger.

Finansielle omkostninger er faldet, på grund af både faldende rentesats og nedbringelse af lån.

BEGIVENHEDER EFTER BALANCEDAGEN

Der er ikke efter balancedagen indtruffet begivenheder af væsentlig betydning for selskabets finansielle stilling.

FORSKNINGS- OG UDVIKLINGSAKTIVITETER

Forsknings- og udviklingsaktiviteter varetages af Air Liquide gruppen centralt på forskningscentre i Tyskland og Frankrig.

PÅVIRKNING AF EKSTERNE MILJØ

Selskabets aktiviteter har ikke nogen betydende negativ påvirkning af miljøet.

DEN FORVENTEDE UDVIKLING

Vi forventer et gradvist stigende aktivitetsniveau i 2016 i og med at den generelle økonomiske udvikling forventes forbedret.

Salg og indtjening forventes at slutte på niveau med 2015.

LEDELSESBERETNING - fortsat

REDEGØRELSE FOR SAMFUNDSANSVAR

Air Liquide Danmark A/S er en dattervirksom indenfor den franske børsnoterede L'Air Liquide S.A. koncern. Generelt er virksomheden derfor omfattet af de samme politikker som gælder for alle andre koncernselskaber. Disse politikker er nedfældet i et dokument kaldet "BLUEBOOK", som beskriver de generelle principper, regler og processer som gør, at koncernen ledes på samme ansvarlige måde over hele verden.

Lokalt har virksomheden udarbejdet 2 dokumenter som beskriver virksomhedens CSR-politikker:

- (1) **Grundlæggende Principper** er en sammenfatning af hele Air Liquide koncernens grundlæggende værdier.
- (2) **Code of Conduct** er et generelt regelsæt – med henvisninger til gældende politikker – for den danske virksomhed, som angiver, hvordan de visioner, mål og holdninger, der er indeholdt i Grundlæggende Principper, skal følges på bedste vis. Code of Conduct ligger til grund for det danske ledelsessystem samt udviklingen af virksomheden i spørgsmål om sikkerhed, miljø og personale.

Begge disse dokumenter er tilgængelige for medarbejderne på virksomhedens internet, og er kendte af alle medarbejdere.

Virksomheden følger de højeste standarder i sit arbejde, specielt hvad angår overholdelse af menneskerettigheder og arbejdsrettigheder samt beskyttelse af miljøet. Desuden overholdes alle love og bestemmelser, især konkurrencereglerne, og der tages skarpt afstand fra enhver form for korrupsion.

Medarbejdere

Virksomheden tilbyder sine medarbejdere en sikker arbejdsplads med respekt for individet, samtidig med at der tages afstand fra enhver form for diskrimination. Lønninger er konkurrencedygtige og sættes i forhold til resultater. Man understøtter en kultur af mangfoldighed, åbenhed og gennemsigtighed.

Virksomheden gennemfører med jævnlige mellemrum tilfredshedsundersøgelser, hvor medarbejderne anonymt kan give udtryk for graden af tilfredshed med arbejdspladsen. Resultatet af disse undersøgelser følges af ledelsen, og der iværksættes initiativer for at udbedre eventuelt svage punkter.

Medarbejdernes tilfredshed med virksomheden lå i 2015 over benchmark, som var industrivirksomheder.

Virksomheden har i 2015 etableret en whistleblower-ordning, som gør det muligt for alle medarbejdere anonymt og i eget sprog at rapportere afvigelser fra virksomhedens CSR-politikker.

MILJØ

Virksomheden tilstræber så vidt muligt at bevare naturens ressourcer og arbejder for en bæredygtig udvikling, både i vores egen og i kundernes virksomhed.

Virksomheden følger miljøkravene i love, forordninger og internationale aftaler. Brug af energi og andre begrænsede ressourcer på egne anlæg skal minimeres gennem teknisk udvikling. Eventuelle udslip og affald skal kontrolleres og håndteres i overensstemmelse med gældende regler.

Alle medarbejdere har et ansvar for at støtte virksomhedens miljøtiltag ved at følge gældende regler, rutiner og best practices. Det er den enkelte medarbejders ansvar at informere den nærmeste overordnede om situationer, hvor de gængse regler og rutiner ikke overholdes, eller hvis der foreligger nogen form for miljørisiko.

På virksomhedens gasfabrikker er installeret systemer til at holde forbruget af elektricitet på et minimum. Hvert år foretages en gennemgang af processerne med extern ekspert for at finde yderligere metoder til at nedbringe el-forbruget. Disse system optimeringer har også i 2015 resulteret i forbedret effektivitet på gasfabrikkerne, således at elforbruget er faldet per produceret enhed.

Virksomheden har også investeret i løsninger til levering af brændstof til transportsektoren af brint baseret på vedvarende energi.

ANTI-KORRUPTION

Medarbejdere hos Air Liquide må ikke – direkte eller indirekte – tilbyde, love, bede om, kræve eller acceptere bestikkelse eller andre upassende fordele og gaver for at opnå en gunstig stilling for virksomheden eller i personligt øjemed eller for at påvirke resultatet af en forhandling. Hvis der er den mindste tvivl i disse spørgsmål, skal medarbejderen rådføre sig med den nærmeste chef.

Alle ledere gennemgår hvert år træning i hvordan man undgår at bryde disse principper.

KØNSFORDELINGEN I LEDELSEN

Organisationen skal behandle medarbejderne ens, og medarbejderne skal derfor tilbydes lige muligheder for at gøre karriere, uafhængigt af oprindelse, seksuel orientering, køn, alder, tro, handicap eller andre kendetegn, som er beskyttet af lovgivningen

Bestyrelsen har fastsat et måltal for det underrepræsenteret køn (kvinder) i bestyrelsen på 40%, svarende til 2 ud af de 5 firmavalgte bestyrelsesmedlemmer. Dette forventes opnået i år 2018.

På nuværende tidspunkt har virksomheden ingen firmavalgt kvindeligt bestyrelsesmedlem, og dermed er målsætningen ikke opfyldt endnu. Dette er ikke i overensstemmelse med virksomhedens målsætning, der arbejdes derfor med at finde egnede kandidater.

Der er en politik for de øvrige ledelsesniveauer som er målsat til 24% i 2017, for det underrepræsenteret køn, som er kvinder.

Konkret har virksomheden igangsat følgende tiltag for at øge andelen af kvindelige ledere:

Diversitets programmer og ansættelsepolitikker.

Vi er på nuværende tidspunkt på 11 % af det underrepræsenterede køn som er kvinder, vi kan dog påpege at vi i 2014

var på 8% hvilket er en fremgang på 3% point, dermed er vores mål i 2017 fortsat ikke opnået, vores ambitioner er fortsat de 24% ved hjælp af vores ovenfor beskrevet tiltag.

ANVENDT REGNSKABSPRAKSIS

Årsrapporten for Air Liquide Danmark A/S for 2015 er aflagt i overensstemmelse med årsregnskabslovens bestemmelser for klasse C-virksomheder (stor).

Årsregnskabet er aflagt efter samme regnskabspraksis som sidste år med undtagelse af anvendelse af artopdelt resultatopgørelse istedet for i tidligere år funktionsopdelt, sammenligningstallene er ligledes opdateret. Ændring i præsentation er foretaget for bedre at reflektere selskabets egentlige aktivitet, herunder sammenhæng til interne rapportering. Ændring i præsentationen har ikke påvirket årets resultat.

Valutaomregning

Transaktioner i fremmed valuta omregnes til danske kroner efter transaktionsdagens kurs.

Monetære aktiver og forpligtelser i fremmed valuta omregnes til danske kroner efter balancedagens valutakurser. Realiserede og urealiserede valutakursgevinster og -tab indgår i resultatopgørelsen under finansielle poster.

Afledte finansielle instrumenter

Afledte finansielle instrumenter indregnes første gang i balancen til kostpris og måles efterfølgende til dagsværdi. Positive og negative dagsværdier af afledte finansielle instrumenter indgår i andre tilgodehavender, henholdsvis anden gæld.

Ændringer i dagsværdi af afledte finansielle instrumenter, der er klassificeret som og opfylder kriterierne for sikring af dagsværdien af et indregnet aktiv eller en indregnet forpligtelse, indregnes i resultatopgørelsen sammen med ændringer i dagsværdien af det sikrede aktiv eller den sikrede forpligtelse.

Ændringer i dagsværdi af afledte finansielle instrumenter, der er klassificeret som og opfylder betingelserne for sikring af fremtidige aktiver eller forpligtelser, indregnes i andre tilgodehavender eller anden gæld og i egenkapitalen. Resultater den fremtidige transaktion i indregning af aktiver eller forpligtelser, overføres beløb, som tidligere er indregnet på egenkapitalen, til kostprisen for henholdsvis aktivet eller forpligtelsen. Resultater den fremtidige transaktion i indtægter eller omkostninger, overføres beløb, som tidligere er indregnet i egenkapitalen til resultatopgørelsen i den periode, hvor det sikrede påvirker resultatopgørelsen.

For afledte finansielle instrumenter, som ikke opfylder betingelserne for behandling som sikringsinstrumenter, indregnes ændringer i dagsværdi løbende i resultatopgørelsen.

RESULTATOPGØRELSEN

Nettoomsætningen

Indtægter ved salg af handelsvarer og færdigvarer indgår i nettoomsætningen på tidspunktet for levering og risikoens overgang, såfremt indtægten kan opgøres pålideligt. Omsætningen opgøres efter fradrag af moms, afgifter og rabatter.

Indtægter fra flaskelejekontrakter periodiseres månedsvis og indtægtsføres linært over kontraktperioden.

Omsætning hidrørende fra entreprisekontrakter, hvor der leveres anlæg med en høj grad af individuel tilpasning, indregnes i nettoomsætningen, i takt med at produktionen udføres, hvorved nettoomsætningen svarer til salgsværdien af årets udførte arbejder (produktionsmetoden). Når resultatet af en entreprisekontrakt ikke kan skønnes pålideligt, indregnes omsætningen kun svarende til de medgåede omkostninger, i det omfang det er sandsynligt, at de vil blive genindvundet.

ANVENDT REGNSKABSPRAKSIS (fortsat)

Vareforbrug

Herunder indgår direkte og indirekte omkostninger til råvarer og hjælpematerialer

Andre eksterne omkostninger

Andre eksterne omkostninger omfatter omkostninger til distribution, salg, reklame, administration, lokaler, tab på debitorer, operationelle leasingomkostninger mv.

Personaleomkostninger

Personaleomkostninger omfatter løn og gager, inklusive feriepenge og pensioner samt andre omkostninger til socialsikring mv. til selskabets medarbejdere. I personaleomkostninger er fratrukket modtagne godtgørelser fra offentlige myndigheder.

Af- og nedskrivninger

Af- og nedskrivninger omfatter af og nedskrivninger på immaterielle og materielle anlægsaktiver. Anlægsaktiverne afskrives liniært på grundlag af kostprisen med tillæg af opskrivninger, baseret på nedenstående vurdering af brugstiderne og scrapværdierne.

De immaterielle og materielle anlægsaktiver afskrives lineært over den forventede brugstid, baseret på følgende vurdering af brugstidernes og scrapværdierne:

Bygninger	20 år	(5% p.a.)
Tekniske anlæg og maskiner	30 år	(3,3% p.a.)
- Produktionsanlæg dog	40 år	(2,5% p.a.)
Flasker	20 - 40 år	(5 - 2,5% p.a.)
Driftsmateriel og inventar	5 - 10 år	(20 - 10% p.a.)
Andre immaterielle	8 år	(12,5% p.a.)

Andre immaterielle omfatter software. Afskrivningsperioden er fastsat til at være 8 år baseret på virksomhedsstrategi samt vurderingen af den generelle IT udvikling.

Fortjeneste eller tab ved afhændelse af anlægsaktiver indregnes i resultatopgørelsen under afskrivninger.

Skat

Skat af årets resultat omfatter aktuel skat af årets forventede skattepligtige indkomst og årets regulering af udskudt skat med fradrag af den del af årets skat, der vedrører egenkapitalbevægelser.

Aktuel og udskudt skat vedrørende egenkapitalbevægelser indregnes direkte i egenkapitalen.

Selskabet og dets danske søsterselskaber er omfattet af de danske regler om sambeskatning. Den danske selskabskat fordeles mellem overskuds- og underskudsgivende danske selskaber i forhold til disses skattepligtige indkomst (fuld fordeling).

Air Liquide Danmark A/S er administrationselskab for de danske Air Liquide selskaber som indgår i den danske sambeskatning og afregner som følge heraf alle betalinger af selskabsskat med skattemyndighederne.

Sambeskattede selskaber med overskydende skat godgøres som minimum i henhold til de gældende satser for rentegodtgørelser af administrationselskabet, ligesom sambeskattede selskaber med restskat som maksimum betaler et tillæg i henhold til de gældende satser for rentetillæg til administrationselskabet.

ANVENDT REGNSKABSPRAKSIS (fortsat)

BALANCEN

Immaterielle anlægsaktiver

Immaterielle anlægsaktiver omfatter softwarelicenser.

Immaterielle anlægsaktiver måles til kostpris med fradrag af akkumulerede af- og nedskrivninger.

Der foretages nedskrivningstest på erhvervede immaterielle anlægsaktiver, såfremt der er indikationer for værdifald. Nedskrivningstesten foretages for hvert enkelt aktiv henholdsvis gruppe af aktiver. Aktiverne nedskrives til det højeste af aktivets eller aktivgruppens kapitalværdi og nettosalgspris (genindvindingsværdi), såfremt denne er lavere end den regnskabsmæssige værdi.

Materielle anlægsaktiver

Materielle anlægsaktiver omfatter grunde og bygninger, indretning af lejede lokaler, flasker, produktionsanlæg og maskiner samt andre anlæg, driftsmateriel og inventar. Materielle anlægsaktiver måles til kostpris med fradrag af akkumulerede af- og nedskrivninger.

Der foretages nedskrivningstest på materielle anlægsaktiver, såfremt der er indikationer for værdifald. Nedskrivningstesten foretages for hvert enkelt aktiv henholdsvis gruppe af aktiver. Aktiverne nedskrives til det højeste af aktivets eller aktivgruppens kapitalværdi og nettosalgspris (genindvindingsværdi), såfremt denne er lavere end den regnskabsmæssige værdi.

Varebeholdninger

Varebeholdninger af indkøbte råvarer, hjælpematerialer og færdigvarer værdiansættes til gennemsnitlige anskaffelsespriser.

Varer under fremstilling og fremstillede færdigvarer værdiansættes til fremstillingspris, der indbefatter medgået materialeforbrug og lønomkostninger med tillæg af indirekte produktionsomkostninger.

Tilgodehavender

Tilgodehavender måles til amortiseret kostpris, der sædvanligvis svarer til nominal værdi. Værdien reduceres med nedskrivninger til imødegåelse af forventede tab.

Periodeafgrænsningsposter

Periodeafgrænsningsposter indregnet under aktiver omfatter forudbetalte omkostninger vedrørende efterfølgende regnskabsår.

ANVENDT REGNSKABSPRAKSIS (fortsat)

Egenkapital

Udbytte, som foreslås udbetalt for regnskabsåret, præsenteres som en særskilt post under egenkapitalen.

Selskabsskat og udskudt skat

Aktuelle skatteforpligtelser og tilgodehavende aktuel skat indregnes i balancen som beregnet skat af årets skattepligtige indkomst, reguleret for skat af tidligere års skattepligtige indkomster og for betalte acontoskatter.

Skyldige og tilgodehavende sambeskatningsbidrag indregnes i balancen som "Tilgodehavende selskabsskat" eller "Skyldig selskabsskat".

Udskudt skat måles efter den balanceorienterede gælds metode af alle midlertidige forskelle mellem regnskabsmæssig og skattemæssig værdi af aktiver og forpligtelser.

Udskudte skatteaktiver, herunder skatteværdien af fremførselsberettigede skattemæssige underskud, indregnes med den værdi, hvortil de forventes at blive anvendt, enten ved udligning i skat af fremtidig indtjening eller ved modregning i udskudte skatteforpligtelser inden for samme juridiske skatteenhed og jurisdiktion.

Udskudt skat måles på grundlag af de skatteregler og skattesatser, der med balancedagens lovgivning vil være gældende, når den udskudte skat forventes udløst som aktuel skat.

Hensatte forpligtelser

Hensatte forpligtelser omfatter forventede omkostninger til reetableringsomkostninger mv. Hensatte forpligtelser indregnes, når virksomheden på balancedagen har en retlig eller faktisk forpligtelse, og det er sandsynligt, at indfrielse vil medføre et forbrug af virksomhedens økonomiske ressourcer.

Hensatte forpligtelser, som forventes indfriet senere end et år fra balancedagen, måles til nutidsværdien af de forventede betalinger.

Andre hensatte forpligtelser måles til nettorealiseringsværdi.

Pengestrømsopgørelse

Pengestrømsopgørelsen viser selskabets pengestrømme fordelt på drifts-, investerings- og finansieringsaktivitet for året, årets forskydning i likvider og selskabets likvider ved årets begyndelse og slutning.

Pengestrøm fra driftsaktivitet

Pengestrømme fra driftsaktivitet opgøres som årets resultat reguleret for ikke-kontante driftsposter, ændring i driftskapital og betalt selskabsskat.

Pengestrøm fra investeringsaktivitet

Pengestrømme fra investeringsaktivitet omfatter betaling i forbindelse med køb og salg af virksomheder og aktiviteter samt køb og salg af immaterielle, materielle og finansielle anlægsaktiver.

Pengestrøm fra finansieringsaktivitet

Pengestrømme fra finansieringsaktivitet omfatter ændringer i størrelse eller sammensætning af selskabets aktiekapital og omkostninger forbundet hermed samt optagelse af lån, afdrag på rentebærende gæld og betaling af udbytte til selskabsdeltagere.

ÅRSREGNSKAB 1. JANUAR - 31. DECEMBER

Resultatopgørelse

	Note	2015 1.000 kr.	2014 1.000 kr.
NETTOOMSÆTNING	1	449.682	456.381
Vareforbrug		<u>121.459</u>	<u>126.724</u>
BRUTTOFORTJENESTE		328.223	329.657
Andre eksterne omkostninger		164.821	162.680
Personaleomkostninger	4	<u>87.866</u>	<u>85.695</u>
INDTJENINGSBIDRAG		75.536	81.282
Af- og nedskrivninger	5	27.379	25.107
RESULTAT FØR FINANSIELLE POSTER		48.157	56.175
Finansielle indtægter		105	286
Finansielle omkostninger	2	<u>1.034</u>	<u>1.548</u>
Netto finansielle poster		-929	-1.262
RESULTAT FØR SKAT		47.228	54.912
Skat af årets resultat	3	<u>10.061</u>	<u>11.618</u>
ÅRETS RESULTAT		<u>37.167</u>	<u>43.294</u>
OVERSKUDSDISPONERING (1.000 kr.)			
Årets resultat		37.167	43.294
Med tillæg af overførsel fra sidste år		<u>21.585</u>	<u>14.378</u>
		<u>58.752</u>	<u>57.672</u>
foreslås af bestyrelsen disponeret således:			
Udbytte		-	36.087
Overførsel til næste år		<u>58.752</u>	<u>21.585</u>
		<u>58.752</u>	<u>57.672</u>

ÅRSREGNSKAB 1. JANUAR - 31. DECEMBER

Balance

AKTIVER	Note	2015 1.000 kr.	2014 1.000 kr.
IMMATERIELLE ANLÆGSAKTIVER			
Software	5	22.446	11.271
MATERIELLE ANLÆGSAKTIVER			
Grunde og bygninger	5	36.313	32.902
Tekniske anlæg og maskiner	5	160.259	167.739
Driftsmateriel og inventar	5	12.380	15.749
Flasker	5	52.178	39.483
		261.130	255.873
FINANSIELLE ANLÆGSAKTIVER			
Andre tilgodehavender		25	25
ANLÆGSAKTIVER I ALT		283.601	267.169
VAREBEHOLDNINGER		21.898	23.436
TILGODEHAVENDER			
Tilgodehavender fra salg		72.775	75.585
Tilgodehavender hos tilknyttede virksomheder		9.740	13.557
Entreprisekontrakter	14	27	3.330
Andre tilgodehavender	6	711	485
Periodeafgrænsningsposter	7	2.786	1.150
		86.039	94.106
LIKVIDE BEHOLDNINGER		855	1.432
OMSÆTNINGSAKTIVER I ALT		108.792	118.975
AKTIVER I ALT		392.393	386.144

ÅRSREGNSKAB 1. JANUAR - 31. DECEMBER

PASSIVER	Note	2015 1.000 kr.	2014 1.000 kr.
EGENKAPITAL			
Aktiekapital	8	44.000	44.000
Overkurs ved emission		-	30.635
Opskrivningshenlæggelse		56.888	26.928
Overført resultat		59.427	21.585
Foreslået udbytte		-	36.087
EGENKAPITAL I ALT	9	160.315	159.235
HENSÆTTELSER			
Udskudt skat	10	35.762	28.170
Reetableringsomkostninger	11	267	206
HENSÆTTELSER I ALT		36.029	28.376
LANGFRISTET GÆLDSFORPLIGTIGELSER			
Forudbetaling fra kunder		7.660	6.717
Gæld til tilknyttede virksomheder		8.932	19.404
		16.592	26.121
KORTFRISTEDE GÆLDSFORPLIGTIGELSER			
Forudbetaling fra kunder		18.588	18.995
Leverandørgæld		39.997	43.824
Gæld til tilknyttede virksomheder		89.667	79.801
Selskabsskat	3	6.659	5.918
Anden gæld		24.546	23.873
		179.457	172.411
GÆLDSFORPLIGTIGELSER I ALT		196.049	198.532
PASSIVER I ALT		392.393	386.144
EVENTUALFORPLIGTIGELSER			
	12		
NÆRTSTÅENDE PARTER			
	13		

NOTER TIL SELSKABETS ÅRSREGNSKAB

1. NETTOOMSÆTNING

I henhold til ÅRL § 96 stk. 1 har selskabet valgt at udelade oplysning om segmentering af omsætningen, grundet de konkurrencemæssige forhold på det danske marked

2. FINANSIELLE OMKOSTNINGER

Finansielle omkostninger indeholder tkr. 867 (2014: 1.399 tkr.) vedrørende gæld til tilknyttede selskaber.

3. SKAT AF ÅRETS RESULTAT

	<u>2015</u>	<u>2014</u>
	<u>1.000 kr.</u>	<u>1.000 kr.</u>

Det i resultatopgørelsen omkostningsførte skattebeløb fremkommer således:

Beregnet skat af skattepligtig indkomst	3.444	9.958
Skat vedrørende tidligere år	-975	0
Årets ændring i udskudt skat	<u>7.592</u>	<u>1.660</u>
Skat af årets resultat	<u>10.061</u>	<u>11.618</u>
Betalt aconto-selskabsskat	<u>3.226</u>	<u>4.040</u>
Betalt selskabsskat i alt	<u>3.226</u>	<u>4.040</u>

4. PERSONALEOMKOSTNINGER

Gager og lønninger, medarbejdere	75.392	76.608
Udgifter til social sikring og andre personaleudgifter	1.401	1.292
Pension, firmaandel	7.234	4.434
Gager og vederlag til direktion	3.839	3.361
	<u>87.866</u>	<u>85.695</u>

Ledelsen får en incitamentsafønning baseret på resultatudviklingen. Beløbet hertil er afsat i balancen.

Antal heltidsbeskæftigede medarbejdere udgør gennemsnitligt	<u>175</u>	<u>164</u>
---	------------	------------

NOTER TIL SELSKABETS ÅRSREGNSKAB (fortsat)

5. OVERSIGT OVER ANLÆGSAKTIVER (1.000 kr.)

	Grunde og bygninger	Tekniske anlæg og maskiner	Driftsmateriel og inventar	Flasker	Software
Kostpris primo	105.263	527.536	62.551	225.818	50.953
Årets tilgang	4.797	6.063	498	18.417	14.290
Årets afgang	0	178	0	176	0
Kostpris ultimo	110.060	533.421	63.049	244.059	65.243
Opskrivninger foretaget i tidligere år	13.277	49.373	10.284	0	0
Opskrivninger foretaget i tidligere år	13.277	49.373	10.284	0	0
Afskrevet primo	85.638	409.170	57.086	186.335	39.682
Akkumuleret Af- og nedskrivninger på afhændede aktiver	0	92	0	139	0
Årets afskrivning	1.386	13.457	3.867	5.685	3.115
Afskrevet i alt	87.024	422.535	60.953	191.881	42.797
Bogført værdi	36.313	160.259	12.380	52.178	22.446

6. ANDRE TILGODEHAVENDER (1.000 kr.)

Af det anførte tilgodehavende forfalder kr. 0 til betaling efter 31. december 2016.

7. Periodeafgrænsningposter

Forudbetalinger	2.786	1.150
	<u>2.786</u>	<u>1.150</u>

8. AKTIEKAPITAL

Selskabets aktiekapital, nom. kr. 44 mio., er fordelt på følgende antal aktier:

1 A-aktier á 300.000 kr.	300
1 A-aktier á 1.700.000 kr.	1.700
1 B-aktier á 6.626.000 kr.	6.626
1 B-aktier á 23.374.000 kr.	23.374
1 C-aktie á 12.000.000 kr.	12.000
	<u>44.000</u>

Selskabets aktiekapital har været uændret de sidste 5 år

NOTER TIL SELSKABETS ÅRSREGNSKAB (fortsat)

9. EGENKAPITAL

Bevægelser i egenkapitalen specificeres således:

2014	Aktie- kapital	Overkurs ved emission	Opskriv- ningshen- læggelse	Overført resultat	Foreslået udbytte	I alt
	tkr.	tkr.	tkr.	tkr.	tkr.	tkr.
Egenkapital 1. januar	44.000	30.635	26.928	14.378	20.000	135.941
Udbetalt udbytte					-20.000	-20.000
Overført af årets resultat				43.294		43.294
Udbytte for regnskabsåret				-36.087	36.087	-
Egenkapital pr. 31. december	44.000	30.635	26.928	21.585	36.087	159.235

2015	Aktie- kapital	Overkurs ved emission	Opskriv- ningshen- læggelse	Overført resultat	Foreslået udbytte	I alt
	tkr.	tkr.	tkr.	tkr.	tkr.	tkr.
Egenkapital 1. januar	44.000	30.635	26.928	21.585	36.087	159.235
Udbetalt udbytte					-36.087	-36.087
Overført Overkurs ved emission		-30.635		30.635		
Regulering af Opskrivningshenlæggelse			29.960	-29.960		
Overført af årets resultat				37.167		37.167
Foreslået udbytte for regnskabsåret				-	-	0
Egenkapital pr. 31. december	44.000	0	56.888	59.427	-	160.315

NOTER TIL SELSKABETS ÅRSREGNSKAB (fortsat)

10.	UDSKUDT SKAT	2015 1.000 kr.	2014 1.000 kr.
	Udskudt skat pr. 1. januar	28.170	26.510
	Årets ændring i udskudt skat, jvf. note 3	7.592	1.660
	Udskudt skat pr. 31. december	35.762	28.170
11.	REETABLERINGSOMKOSTNINGER		
	Hensættelse til demontering af anlæg	267	206
		267	206
12.	EVENTUALFORPLIGTIGELSER (1.000 kr.)		
	Der er afgivet garantier på 5.008 kr.		
	Der er indgået leasing-og lejeforpligtigelser for ejendomme på kr. 4.305, heraf forfalder kr. 1.308 i 2016, og kr. 2.997 forfalder efter 31. december 2016.		
	Der er indgået leasingforpligtigelser for driftsmidler på kr. 7.062		
	Der er indgået elektricitetsforpligtigelser for produktion på kr. 7.284, hvoraf det fulde beløb forfalder inden for 1 år.		
13.	NÆRTSTÅENDE PARTER		
	Air Liquide Danmark A/S' nærtstående parter omfatter følgende: Air Liquide International S.A. samt dennes tilknyttede selskaber, direktion og bestyrelse.		
	Koncernregnskabet hvori Air Liquide Danmark A/S indgår ved fuld konsolidering kan rekvireres hos Air Liquide International S.A.		
	Link til koncernregnskab: https://www.airliquide.com/media/2014-annual-report		
	Følgende aktionærer ejer hver over 5% af aktiernes stemmeberettigede værdi eller 5% af den samlede aktiekapital:		
	Air Liquide International S.A. 75, Quai d'Orsay F-75321 Paris Cedex 7 Frankrig	Air Liquide International Corporation 1114 Avenue of the Americas New York, NY 10036 USA	
14.	ENTREPRISEKONTRAKTER		
	Salgsværdi af udført arbejde	27	3.330
	Acontofaktureringer	0	0
		27	3.330
	der indregnes således:		
	Entreprisekontrakter (aktiver)	27	3.330
	Entreprisekontrakter (forpligtelser)	0	0
		27	3.330

ÅRSREGNSKAB 1. JANUAR - 31. DECEMBER**Pengestrømsopgørelse**

	2015	2014
	<u>1.000 kr.</u>	<u>1.000 kr.</u>
Resultat før finansielle poster	48.157	56.175
Afskrivninger	27.510	25.107
Andre reguleringer af ikke-likvide driftsposter	532	-1.765
Pengestrøm fra primær drift før ændring i driftskapital	76.199	79.517
Ændring i driftskapital	14.902	-16.606
Pengestrøm fra primær drift	91.101	62.911
Renteindtægter, betalt	105	286
Renteomkostninger, betalt	-1.034	-1.548
Pengestrøm fra ordinær drift før ekstraordinære poster og skat	90.172	61.649
	0	0
Betalt selskabsskat	-3.226	-4.040
Pengestrøm fra driftsaktivitet	86.946	57.609
Køb af materielle anlægsaktiver	-44.065	-27.304
Salg af materielle anlægsaktiver	123	1.280
Pengestrøm til investeringsaktivitet	-43.942	-26.024
Afdrag på langfristet gældsforpligtelse eller gældstiftelse	-7.494	-16.492
Udbetalt udbytte	-36.087	-20.000
Pengestrøm fra finansieringsaktivitet	-43.581	-36.492
Årets pengestrøm	-577	-4.907
Likvider, primo	1.432	6.339
Likvider, ultimo	855	1.432