



## **Veksø A/S**


Nordensvej 2  
7000 Fredericia

CVR-nr. 15 00 48 86

## **Årsrapport 2015**

Årsrapporten er fremlagt og godkendt på  
selskabets ordinære generalforsamling

den 25. april 2016

  
\_\_\_\_\_  
Dirigent

## **Indhold**

---

|   |          |
|---|----------|
| <b>Ledespåtegning</b>                       | <b>2</b> |
| <b>Den uafhængige revisors erklæringer</b>  | <b>3</b> |
| <b>Ledelsesberetning</b>                    | <b>4</b> |
| Selskabsoplysninger                         | 4        |
| Hoved- og nøgletal for koncernen            | 5        |
| Beretning                                   | 6        |
| <b>Årsregnskab 1. januar – 31. december</b> | <b>8</b> |
| Resultatopgørelse                           | 8        |
| Balance                                     | 9        |
| Noter                                       | 11       |

## Ledelsespåtegning

Bestyrelse og direktion har dags dato behandlet og godkendt årsrapporten for Veksø A/S for regnskabsåret 1. januar – 31. december 2015.

Årsrapporten er aflagt i overensstemmelse med årsregnskabsloven.


Det er vores opfattelse, at koncernregnskabet og årsregnskabet giver et retvisende billede af koncernens og selskabets aktiver, passiver og finansielle stilling pr. 31. december 2015 samt af resultatet af koncernens og selskabets aktiviteter for regnskabsåret 1. januar – 31. december 2015.

Det er endvidere vores opfattelse, at ledelsesberetningen indeholder en retvisende redegørelse for udviklingen i koncernens og selskabets aktiviteter og økonomiske forhold, årets resultat og for koncernens og selskabets finansielle stilling.




Årsrapporten indstilles til generalforsamlingens godkendelse.

Fredericia, den 3. marts 2016.

### Direktion

  
\_\_\_\_\_  
Kim Rasmussen

### Bestyrelsen

  
\_\_\_\_\_  
Søren M. Sørensen  
Formand  
\_\_\_\_\_  
Hans Pedersen  
\_\_\_\_\_  
Jørgen Iversen  
\_\_\_\_\_  
Aage Højbjerg  
\_\_\_\_\_  
Peter Lund

## Den uafhængige revisors erklæringer

---

### Til kapitalejerne i Veksø A/S

#### Påtegning på koncernregnskabet og årsregnskabet

Vi har revideret koncernregnskabet og årsregnskabet for Veksø A/S for regnskabsåret 1. januar – 31. december 2015, der omfatter resultatopgørelse, balance, og noter herunder anvendt regnskabspraksis, for såvel koncernen som selskabet. Koncernregnskabet og årsregnskabet udarbejdes efter årsregnskabsloven.

#### Ledelsens ansvar for koncernregnskabet og årsregnskabet

Ledelsen har ansvaret for udarbejdelsen af et koncernregnskab og et årsregnskab, der giver et retvisende billede i overensstemmelse med årsregnskabsloven. Ledelsen har endvidere ansvaret for den interne kontrol, som ledelsen anser nødvendig for at udarbejde et koncernregnskab og et årsregnskab uden væsentlig fejlinformation, uanset om denne skyldes besvigelser eller fejl.

#### Revisors ansvar

Vores ansvar er at udtrykke en konklusion om koncernregnskabet og årsregnskabet på grundlag af vores revision. Vi har udført revisionen i overensstemmelse med internationale standarder om revision og yderligere krav ifølge dansk revisorlovgivning. Dette kræver, at vi overholder etiske krav samt planlægger og udfører revisionen for at opnå høj grad af sikkerhed for, om koncernregnskabet og årsregnskabet er uden væsentlig fejlinformation.

En revision omfatter udførelse af revisionshandlinger for at opnå revisionsbevis for beløb og oplysninger i koncernregnskabet og i årsregnskabet. De valgte revisionshandlinger afhænger af revisors vurdering, herunder vurderingen af risici for væsentlig fejlinformation i koncernregnskabet og i årsregnskabet, uanset om denne skyldes besvigelser eller fejl. Ved risikovurderingen overvejer revisor intern kontrol, der er relevant for virksomhedens udarbejdelse af et koncernregnskab og et årsregnskab, der giver et retvisende billede. Formålet hermed er at udføre revisionshandlinger, der er passende efter omstændighederne, men ikke at udtrykke en konklusion om effektiviteten af virksomhedens interne kontrol. En revision omfatter endvidere vurdering af, om ledelsens valg af regnskabspraksis er passende, om ledelsens regnskabsmæssige skøn er rimelige samt den samlede præsentation af koncernregnskabet og årsregnskabet.

Det er vores opfattelse, at det opnåede revisionsbevis er tilstrækkeligt og egnet som grundlag for vores konklusion.

Revisionen har ikke givet anledning til forbehold.

#### Konklusion


Det er vores opfattelse, at koncernregnskabet og årsregnskabet giver et retvisende billede af koncernens og selskabets aktiver, passiver og finansielle stilling pr. 31. december 2015 samt af resultatet af koncernens og selskabets aktiviteter for regnskabsåret 1. januar – 31. december 2015 i overensstemmelse med årsregnskabsloven.

#### Udtalelse om ledelsesberetningen


Vi har i henhold til årsregnskabsloven gennemlæst ledelsesberetningen. Vi har ikke foretaget yderligere handlinger i tillæg til den udførte revision af koncernregnskabet og årsregnskabet. Det er på denne baggrund vores opfattelse, at oplysningerne i ledelsesberetningen er i overensstemmelse med koncernregnskabet og årsregnskabet.

Aarhus, den 3. marts 2016.

**Ernst & Young**  
Godkendt Revisionspartnerselskab  
CVR-nr. 30 70 02 28



Jakob Nyborg  
statsaut. revisor



Søren P. Nielsen  
statsaut. revisor

## Ledelsesberetning

---

### *Selskabsoplysninger*

Veksø A/S  
Nordensvej 2, Taulov  
7000 Fredericia

Telefon: 79 21 22 00  
Telefax: 79 21 22 01  
Hjemmeside: [www.vekso.com](http://www.vekso.com)  
E-mail: [info@vekso.com](mailto:info@vekso.com)  
CVR-nr.: 15 00 48 86  
Stiftet: 1. december 1990  
Hjemstedskommune: Fredericia  
Regnskabsår: 1. januar – 31. december

### **Bestyrelse**

Søren M. Sørensen (formand)  
Hans Pedersen  
Jørgen Iversen  
Aage Højbjerg  
Peter Lund

### **Direktion**

Kim Rasmussen

### **Revision**

Ernst & Young  
Godkendt Revisionspartnerselskab  
Værkmestergade 25  
8100 Aarhus C

### **Generalforsamling**

Ordinær generalforsamling afholdes den 25. april 2016.

### **Dirigent**

Eva Ryberg

### **Koncernforhold**

Årsregnskabet for Veksø A/S og dattervirksomheder indgår i koncernregnskabet for NRGi a.m.b.a., der er den ultimative ejer.

Koncernregnskabet kan rekvireres på <http://www.nrgiinfo.dk/aarsrapporter>.

## Ledelsesberetning

### Hoved- og nøgletal for koncernen

| tkr.                                      | 2015          | 2014          | 2013          | 2012          | 2011          |
|---|---------------|---------------|---------------|---------------|---------------|
| <b>Hovedtal</b>                           |               |               |               |               |               |
| Bruttoresultat                            | 41.824        | 39.228        | 18.742        | 34.407        | 32.468        |
| Resultat af primær drift                  | -2.784        | -3.874        | -17.375       | -3.249        | -2.430        |
| Resultat af finansielle poster            | -239          | 519           | -224          | -696          | -613          |
| Resultat før skat                         | -3.023        | -3.355        | -7.115        | 2.068         | 6.268         |
| <b>Årets resultat</b>                     | <b>-4.139</b> | <b>-893</b>   | <b>-7.115</b> | <b>2.949</b>  | <b>3.914</b>  |
| Balancesum                                | 73.603        | 68.970        | 76.266        | 94.284        | 91.953        |
| Investeringer i materielle anlægsaktiver  | 1.158         | 355           | 4.980         | 919           | 1.081         |
| <b>Egenkapital</b>                        | <b>16.264</b> | <b>20.308</b> | <b>22.711</b> | <b>29.826</b> | <b>26.877</b> |
| <b>Nøgletal</b>                           |               |               |               |               |               |
| Likviditetsgrad                           | 95%           | 93%           | 64%           | 97%           | 84%           |
| Egenkapitalandel (soliditet)              | 22%           | 29%           | 25%           | 32%           | 29%           |
| Egenkapitalforrentning                    | -23%          | -4%           | -27%          | 10%           | 16%           |
| Gennemsnitligt antal fuldtidsbeskæftigede | 96            | 100           | 55            | 66            | 65            |

\*) Hoved- og nøgletallene for 2011-13 vedrører alene moderselskabet.

## Ledelsesberetning

---

### Beretning

#### Hovedaktivitet

Veksø er en virksomhed med mange års erfaring som leverandør af produkter og løsninger til det offentlige rum. Selskabet har gennem snart 7 årtier leveret til den offentlige sektor og store private virksomheder indenfor produktområderne byrum, cyklisme, belysning & mobilitet.

Veksø driver sin forretning primært som leverandør og samarbejdspartner til kommuner, boligforeninger og trafikkselskaber. Det er af afgørende betydning, at der gennem årene er opbygget et tæt samarbejde med flere arkitekter og arkitektvirksomheder i Norden.

Veksø tager sit udgangspunkt i at berige det offentlige rum, der hvor mennesker lever og færdes, således at byrummet på samme tid bliver mere funktionelt og æstetisk i sit udtryk. Derfor er ambitionen fortsat at udvikle selskabet som en design virksomhed, samt understøtte udviklingen og bidrage med løsninger til bedre byer, hvilket samlet betegnes ”Smart City”.

Veksø har en ambition om at opbygge en dominerede markedsposition i Norden, hvor der på en effektiv måde kan udvikles og produceres produkter og løsninger til de valgte segmenter, samtidig med at selskabet kan levere den unikke løsning til den enkelte kunde. Dette forudsætter en kontinuerlig udvikling af kompetencer, samt investering i nye teknologier og materialer.

Veksø er en miljøbevidst virksomhed, hvor der tages ansvar for det aftryk, som der afgives på verden. Derfor arbejdes der løbende på at udvikle løsninger med nye materialer og nye metoder til fremstilling, ligesom det træ der anvendes til produkterne er FSC certificeret. Veksø tror på at denne tilgang på længere sigt er positivt for virksomheden, også økonomisk. Derudover er Veksø medlem af Green Network, hvor selskabet løbende arbejder med at optimere brugen af ressourcer generelt.

Veksø er ISO9001 og CE EN1090-1 certificeret. Kvalitet og sikkerhed er nøgle områder for virksomheden, hvor selskabet betragter begge disse områder som værende to sider af samme sag.

Veksø er en relativ lille virksomhed, når den brede fundering i værdikæden tages i betragtning. Derfor er løbende kompetence udvikling vigtig, således at der kan arbejdes fleksibelt med opgaver og ressourcer. Dette er ikke bare en fordel for virksomheden, men også en motivation for den enkelte medarbejder, som kan få bredere opgaver og større forståelse for helheden.

Veksø gennemfører hvert år en klima- og ledermåling for at kunne få medarbejdernes tilbagemelding på hvor selskabet kan udvikle sig.

#### Udviklingen i aktiviteter og økonomiske forhold

Veksø har gennem 2015 forenklet og fokuseret selskabsstrukturen således, at selskabet i dag udelukkende har egne salgsselskaber i Norden. Selskaberne i Tyskland og England er afviklet i 2015.

Veksø vil fremadrettet være fokuseret på Norden og vil udbygge strukturen og repræsentationen i de nordiske lande.

## Ledelsesberetning

---

### Beretning

Omsætningen i 2015 blev øget i forhold til året før, men indtjeningen blev negativt påvirket af omstillingen til det nordiske fokus, samt nogle større engangsafskrivninger. Resultatet for 2015 er derfor under forventningerne til året, men som forventet i forhold til de omstillinger der er foretaget.

Markederne i Norden har i 2015 været på samme niveau som tidligere, hvor aktiviteterne meget har været centreret omkring de større byer, og de større infrastruktur projekter i forbindelse med at forbedre transport og logistik for persontransport. Veksø forventer, at denne efterspørgsel vil fortsætte i årene der kommer.

Veksø har for at imødegå efterspørgslen på færdige løsninger og projekter styrket organisationen på flere områder, ligesom der er tilført kompetencer som understøtter den forventede vækst.

### Usikkerhed ved indregning og måling

Der er ikke konstateret væsentlige usikkerheder ved indregning og måling af aktiver og forpligtelser.

### Valutarisici

Udsving i de valutaer selskaber handler i udgør en risiko. Den samlede valutarisiko vurderes dog som begrænset, da selskabet dels har omkostninger i flere af de samme valutaer, og der afdækkes med kommercielle instrumenter.

### Kreditrisici

Der foretages systematisk en løbende kreditvurdering af både eksisterende og nye kunder for at undgå tab på tilgodehavender.

### Viden ressourcer

Selskabet producerer produkter af høj kvalitet i attraktive og tidssvarende designs. Dette stiller krav til viden ressourcer indenfor løbende udvikling af nye produkter og nye designs. En del af ressourcerne findes internt i selskabet, men primært sker udviklingen af nye produkter og designs i samarbejde med en række eksterne arkitekter og designere.

### Begivenheder efter regnskabsårets afslutning

Der er fra balancedagen og frem til i dag ikke indtrådt forhold, som forrykker vurderingen af årsrapporten.

### Forventet udvikling

Veksø forventer en øget aktivitet på de nordiske markeder. En aktivitet drevet af flere af de større trends, herunder den urbanisering som skønnes at fortsætte. Der ses et klart tegn på, at flere ressourcer og større midler allokeres til offentlig transport og cyklisme, hvilket vil drive en større efterspørgsel på selskabets produkter og projekter. Hertil kommer prisdannelsen på ejerboliger i de større byer, som vil drive en større efterspørgsel på boliger i foreninger, hvilket ligeledes vil give en øget efterspørgsel til Veksø.

Selskabet har udarbejdet en nordisk strategi frem mod 2020, som handler om øget fokus på kunder. Forventningerne til 2016 er en væsentlig forbedring i indtjeningen i forhold til 2015, men 2016 bliver også et omstillings år, med fokus på at blive en dominerende leverandør i Norden.



## Årsregnskab 1. januar – 31. december

### Resultatopgørelse

| tkr.   | Note | Koncern       |             | Moderselskab  |             |
|--|------|---------------|-------------|---------------|-------------|
|  |      | 2015          | 2014        | 2015          | 2014        |
| <b>Bruttoresultat</b>                                |      | 41.824        | 39.228      | 20.353        | 24.262      |
| Personaleomkostninger                                | 2    | -40.155       | -39.127     | -28.734       | -28.567     |
| <b>Resultat før af- og nedskrivninger (EBITDA)</b>   |      | 1.669         | 101         | -8.381        | -4.305      |
| Af- og nedskrivninger af anlægsaktiver               |      | -4.453        | -3.974      | -2.967        | -2.523      |
| <b>Resultat af primær drift (EBIT)</b>               |      | -2.784        | -3.874      | -11.348       | -6.828      |
| Resultat af kapitalandele i tilknyttede virksomheder |      | 0             | 0           | 6.509         | 2.112       |
| Finansielle indtægter                                | 3    | 350           | 1.176       | 284           | 1.166       |
| Finansielle omkostninger                             | 4    | -589          | -657        | -530          | -587        |
| <b>Ordinært resultat før skat (EBT)</b>              |      | -3.023        | -3.355      | -5.085        | -4.137      |
| Skat af ordinært resultat                            | 5    | -1.116        | 2.462       | 946           | 3.244       |
| <b>Årets resultat</b>                                |      | <b>-4.139</b> | <b>-893</b> | <b>-4.139</b> | <b>-893</b> |
| <b>Forslag til resultatdisponering</b>               |      |               |             |               |             |
| Nettoopskrivning efter den indre værdis metode       |      | -1.448        | -5.001      | -1.448        | -5.001      |
| Overført resultat                                    |      | -2.691        | 4.108       | -2.691        | 4.108       |
|  |      | <b>-4.139</b> | <b>-893</b> | <b>-4.139</b> | <b>-893</b> |

**Årsregnskab 1. januar – 31. december**
**Balance**

| tkr.   | Note | Koncern       |               | Moderselskab  |               |
|--|------|---------------|---------------|---------------|---------------|
|  |      | 2015          | 2014          | 2015          | 2014          |
| <b>AKTIVER</b>                               |      |               |               |               |               |
| <b>Anlægsaktiver</b>                         |      |               |               |               |               |
| <b>Immaterielle anlægsaktiver</b>            |      |               |               |               |               |
|  | 6    |               |               |               |               |
| Goodwill                                     |      | 9.357         | 10.057        | 0             | 0             |
| Udviklingsomkostninger                       |      | 1.046         | 1.775         | 1.046         | 1.775         |
| It-software                                  |      | 642           | 851           | 642           | 851           |
| Immaterielle anlægsaktiver under opførelse   |      | 578           | 166           | 578           | 166           |
| <b>Immaterielle anlægsaktiver i alt</b>      |      | <b>11.623</b> | <b>12.849</b> | <b>2.266</b>  | <b>2.792</b>  |
| <b>Materielle anlægsaktiver</b>              |      |               |               |               |               |
|  | 7    |               |               |               |               |
| Grunde og bygninger                          |      | 2.734         | 2.875         | 0             | 0             |
| Indretning af lejede lokaler                 |      | 1.908         | 2.518         | 1.908         | 2.518         |
| Produktionsanlæg og maskiner                 |      | 457           | 533           | 188           | 215           |
| Andre anlæg, driftsmateriel og inventar      |      | 1.981         | 3.781         | 713           | 2.411         |
| Materielle anlægsaktiver under opførelse     |      | 138           | 422           | 138           | 422           |
| <b>Materielle anlægsaktiver i alt</b>        |      | <b>7.218</b>  | <b>10.128</b> | <b>2.947</b>  | <b>5.566</b>  |
| <b>Finansielle anlægsaktiver</b>             |      |               |               |               |               |
|  | 8    |               |               |               |               |
| Kapitalandele i tilknyttede virksomheder     |      | 0             | 0             | 26.292        | 33.103        |
| Deposita                                     |      | 1.190         | 1.226         | 1.190         | 1.178         |
| <b>Finansielle anlægsaktiver i alt</b>       |      | <b>1.190</b>  | <b>1.226</b>  | <b>27.482</b> | <b>34.281</b> |
| <b>Anlægsaktiver i alt</b>                   |      | <b>20.031</b> | <b>24.203</b> | <b>32.695</b> | <b>42.639</b> |
| <b>Omsætningsaktiver</b>                     |      |               |               |               |               |
| <b>Varebeholdninger</b>                      |      |               |               |               |               |
| Råvarer og hjælpematerialer                  |      | 5.992         | 4.444         | 4.804         | 3.381         |
| Varer under fremstilling                     |      | 7.384         | 6.580         | 9.001         | 8.179         |
| Fremstillede færdigvarer og handelsvarer     |      | 4.943         | 5.785         | 4.078         | 5.350         |
| <b>Varebeholdninger i alt</b>                |      | <b>18.320</b> | <b>16.809</b> | <b>17.883</b> | <b>16.910</b> |
| <b>Tilgodehavender</b>                       |      |               |               |               |               |
|  | 9    |               |               |               |               |
| Tilgodehavender fra salg og tjenesteydelser  |      | 26.076        | 16.926        | 13.277        | 13.364        |
| Tilgodehavender hos tilknyttede virksomheder |      | 21            | 61            | 4.247         | 1.367         |
| Andre tilgodehavender                        |      | 3.074         | 3.677         | 25            | 554           |
| Periodeafgrænsningsposter                    |      | 625           | 588           | 477           | 357           |
| <b>Tilgodehavender i alt</b>                 |      | <b>29.796</b> | <b>21.252</b> | <b>18.026</b> | <b>15.642</b> |
| <b>Likvide beholdninger</b>                  |      | <b>5.457</b>  | <b>6.704</b>  | <b>2.234</b>  | <b>7.233</b>  |
| <b>Omsætningsaktiver i alt</b>               |      | <b>53.573</b> | <b>44.766</b> | <b>38.143</b> | <b>39.785</b> |
| <b>AKTIVER I ALT</b>                         |      | <b>73.603</b> | <b>68.970</b> | <b>70.838</b> | <b>82.424</b> |

**Årsregnskab 1. januar – 31. december**
**Balance**

| tkr.   | Note | Koncern       |               | Moderselskab  |               |
|--|------|---------------|---------------|---------------|---------------|
|  |      | 2015          | 2014          | 2015          | 2014          |
| <b>PASSIVER</b>                                |      |               |               |               |               |
| <b>Egenkapital</b>                             |      |               |               |               |               |
|  | 10   |               |               |               |               |
| Aktiekapital                                   |      | 3.500         | 3.500         | 3.500         | 3.500         |
| Nettoopskrivning efter den indre værdis metode |      | 0             | 0             | 0             | 1.448         |
| Overført resultat                              |      | 12.764        | 16.808        | 12.764        | 15.360        |
| <b>Egenkapital i alt</b>                       |      | <b>16.264</b> | <b>20.308</b> | <b>16.264</b> | <b>20.308</b> |
| <b>Hensatte forpligtelser</b>                  |      |               |               |               |               |
| Andre hensatte forpligtelser                   |      | 877           | 287           | 877           | 287           |
| <b>Hensatte forpligtelser i alt</b>            |      | <b>877</b>    | <b>287</b>    | <b>877</b>    | <b>287</b>    |
| <b>Gældsforpligtelser</b>                      |      |               |               |               |               |
| <b>Kortfristede gældsforpligtelser</b>         |      |               |               |               |               |
| Kreditinstitutter                              |      | 0             | 249           | 0             | 0             |
| Modtagne forudbetalinger                       |      | 602           | 0             | 602           | 1.923         |
| Leverandører af varer og tjenesteydelser       |      | 14.148        | 16.225        | 12.665        | 15.435        |
| Gæld til tilknyttede virksomheder              | 11   | 26.608        | 20.064        | 34.929        | 37.876        |
| Sambeskatningsbidrag/selskabsskat              |      | 0             | 772           | 0             | 0             |
| Anden gæld                                     |      | 15.104        | 11.066        | 5.501         | 6.595         |
| <b>Kortfristede gældsforpligtelser i alt</b>   |      | <b>56.462</b> | <b>48.375</b> | <b>53.697</b> | <b>61.829</b> |
| <b>Gældsforpligtelser i alt</b>                |      | <b>56.462</b> | <b>48.375</b> | <b>53.697</b> | <b>61.829</b> |
| <b>PASSIVER I ALT</b>                          |      | <b>73.603</b> | <b>68.970</b> | <b>70.838</b> | <b>82.424</b> |
| <b>Eventualposter m.v.</b>                     | 12   |               |               |               |               |
| <b>Pantsætninger og sikkerhedsstillelser</b>   | 13   |               |               |               |               |
| <b>Nærtstående parter</b>                      | 14   |               |               |               |               |

## Årsregnskab 1. januar – 31. december

---

### Noter

#### 1 Anvendt regnskabspraksis

Årsrapporten for Veksø A/S for 2015 er aflagt i overensstemmelse med årsregnskabslovens bestemmelser for en mellemstor klasse C-virksomhed.

Selskabet har med henvisning til årsregnskabslovens § 86, stk. 4, undladt at udarbejde en pengestrømsopgørelse, idet der henvises til pengestrømsopgørelse for koncernen i årsrapporten for NRGi a.m.b.a.

Årsregnskabet er aflagt efter samme regnskabspraksis som sidste år.

#### Koncernregnskabet

Koncernregnskabet omfatter modervirksomheden Veksø A/S og dattervirksomheder, hvori Veksø A/S besidder 100 % af stemmerettighederne.

Ved konsolideringen foretages eliminering af koncerninterne indtægter og omkostninger, aktiebesiddelser, interne mellemværender og udbytter samt realiserede og urealiserede fortjenester og tab ved transaktioner mellem de konsoliderede virksomheder.

Kapitalandele i dattervirksomheder udlignes med den forholdsmæssige andel af dattervirksomheders dagsværdi af nettoaktiver og forpligtelser på anskaffelsestidspunktet.

#### Virksomhedssammenslutninger

Nyerhvervede eller nystiftede virksomheder indregnes i koncernregnskabet fra anskaffelsestidspunktet. Solgte eller afviklede virksomheder indregnes i den konsoliderede resultatopgørelse frem til afståelsestidspunktet. Sammenligningstal korrigeres ikke for nyerhvervede, solgte eller afviklede virksomheder.

Fortjeneste eller tab ved afhændelse af dattervirksomheder opgøres som forskellen mellem afhændelsessummen og den regnskabsmæssige værdi af nettoaktiver på salgstidspunktet inkl. ikke-afskrevet goodwill og forventede omkostninger til salg eller afvikling.

Ved køb af nye virksomheder anvendes overtagelsesmetoden, hvorefter de nytilkøbte virksomheders identificerede aktiver og forpligtelser måles til dagsværdi på erhvervelsestidspunktet. Der indregnes en hensat forpligtelse til dækning af omkostninger ved besluttede og offentliggjorte omstruktureringer i den erhvervede virksomhed i forbindelse med købet. Der tages hensyn til skatteeffekten af de foretagne omvurderinger.

Positive forskelsbeløb (goodwill) mellem kostpris og dagsværdi af overtagne identificerede aktiver og forpligtelser, inkl. hensatte forpligtelser til omstrukturering, indregnes under immaterielle anlægsaktiver og afskrives systematisk over resultatopgørelsen efter en individuel vurdering af den økonomiske levetid, dog maksimalt 20 år.

Goodwill fra erhvervede virksomheder kan reguleres indtil udgangen af året efter anskaffelsen.

## Årsregnskab 1. januar – 31. december

---

### Noter

#### Omregning af fremmed valuta

Transaktioner i fremmed valuta omregnes ved første indregning til transaktionsdagens kurs. Valutakursdifferencer, der opstår mellem transaktionsdagens kurs og kursen på betalingsdagen, indregnes i resultatopgørelsen som en finansiel post.

Tilgodehavender, gæld og andre monetære poster i fremmed valuta omregnes til balancedagens valutakurs. Forskellen mellem balancedagens kurs og kursen på tidspunktet for tilgodehavendets eller gældsforpligtelsens opståen eller indregning i seneste årsregnskab indregnes i resultatopgørelsen under finansielle indtægter og omkostninger.

#### Resultatopgørelsen

##### Bruttoresultat

Bruttoresultat er et sammendrag af posterne nettoomsætning og andre eksterne omkostninger.

Nettoomsætning indregnes i resultatopgørelsen, såfremt levering og risikoovergang til køber har fundet sted inden årets udgang. Nettoomsætning måles til dagsværdi af det fastsatte vederlag.

Nettoomsætning indregnes eksklusive moms, afgifter og rabatter i forbindelse med salget. Indtægt fra salg af produkter og services, hvilket omfatter byrumsinventar og rådgivning inden for produktfamilierne møbler, cyklisme og mobilitet, indregnes i nettoomsætningen, når overgang af de væsentligste fordele og risici til køber har fundet sted, indtægten kan opgøres pålideligt og betaling forventes modtaget. Tidspunktet for overgang af de væsentligste fordele og risici tager udgangspunkt i standardiserede leveringsbetingelser baseret på Incoterms ® 2010.

Andre eksterne omkostninger omfatter omkostninger til distribution, salg, reklame, administration, lokaler, tab på debitorer, operationelle leasingaftaler m.v.

##### Personaleomkostninger

Personaleomkostninger indeholder lønninger, vederlag, pensioner og øvrige personaleomkostninger til selskabets ansatte.

##### Resultat af kapitalandele i tilknyttede virksomheder

I modervirksomhedens resultatopgørelse indregnes den forholdsmæssige andel af de enkelte dattervirksomheders resultat efter skat efter eliminering af intern avance/tab og fradrag af nedskrivning på goodwill.

##### Finansielle indtægter og omkostninger

Finansielle indtægter og omkostninger indeholder renter, realiserede og urealiserede kursgevinster og -tab vedrørende gæld og transaktioner i fremmed valuta samt tillæg og godtgørelser under acontoskatteordningen m.v.

Finansielle indtægter og omkostninger indregnes med de beløb, der vedrører regnskabsåret.

## Årsregnskab 1. januar – 31. december

---

### Noter

#### Skat af årets resultat

Selskabet er omfattet af de danske regler om tvungen sambeskatning af NRGi-koncernens danske dattervirksomheder. Dattervirksomheder indgår i sambeskatningen fra det tidspunkt, hvor de indgår i konsolideringen i koncernregnskabet, og frem til det tidspunkt, hvor de udgår fra konsolideringen.

Den aktuelle danske selskabsskat fordeles ved afregning af sambeskatningsbidrag mellem de sambeskattede virksomheder i forhold til disses skattepligtige indkomster. I tilknytning hertil modtager virksomheder med skattemæssigt underskud sambeskatningsbidrag fra virksomheder, der har kunnet anvende dette underskud til nedsættelse af eget skattemæssigt overskud.

Årets skat, der består af årets aktuelle selskabsskat, årets sambeskatningsbidrag og ændring i udskudt skat – herunder som følge af ændring i skattesats – indregnes i resultatopgørelsen med den del, der kan henføres til årets resultat, og direkte i egenkapitalen med den del, der kan henføres til posteringer direkte i egenkapitalen.

Udenlandske datterselskaber er ikke omfattet i den danske sambeskatningskreds.

#### Balancen

##### Immaterielle anlægsaktiver

Immaterielle anlægsaktiver måles til kostpris med fradrag af akkumulerede afskrivninger. Der foretages lineære afskrivninger over den forventede brugstid, baseret på følgende vurdering af aktivernes forventede brugstider:

|                        |       |
|------------------------|-------|
| Koncerngoodwill        | 20 år |
| Udviklingsomkostninger | 3 år  |
| It-software            | 3 år  |

Udviklingsomkostninger måles til kostpris med fradrag af akkumulerede afskrivninger. Indregnede udviklingsomkostninger afskrives lineært efter færdiggørelsen af udviklingsarbejdet over den vurderede økonomiske brugstid. Afskrivningsperioden udgør sædvanligvis 3 år.

Udviklingsomkostninger, der ikke opfylder kriterierne for aktivering, indregnes under andre eksterne omkostninger.

It-software måles til kostpris med fradrag af akkumulerede afskrivninger. It-software afskrives lineært over afskrivningsperioden, der sædvanligvis udgør 3 år.

Fortjeneste eller tab ved afhændelse af immaterielle anlægsaktiver opgøres som forskellen mellem salgspris med fradrag af salgsomkostninger og den regnskabsmæssige værdi på salgstidspunktet. Fortjeneste eller tab indregnes i resultatopgørelsen under afskrivninger.

##### Materielle anlægsaktiver

Grunde og bygninger, indretning af lejede lokaler, produktionsanlæg og maskiner samt andre anlæg, driftsmateriel og inventar måles til kostpris med fradrag af akkumulerede afskrivninger. Der afskrives ikke på grunde.

For egenfremstillede aktiver omfatter kostprisen direkte og indirekte omkostninger til materialer, komponenter, underleverandører og løn.

Kostprisen omfatter anskaffelsesprisen samt omkostninger direkte tilknyttet anskaffelsen indtil det tidspunkt, hvor aktivet er klar til brug.

## Årsregnskab 1. januar – 31. december

---

### Noter

Der foretages lineære afskrivninger over den forventede brugstid, baseret på følgende vurdering af aktivernes forventede brugstider:

|  |         |
|--|---------|
| Bygninger                                | 30 år   |
| Produktionsanlæg og maskiner             | 5–8 år  |
| Andre anlæg, driftsmateriel og inventar: |         |
| Inventar                                 | 5–10 år |
| It-hardware                              | 3 år    |
| Rullende materiel                        | 5 år    |
| Indretning af lejede lokaler             | 5 år    |

Fortjeneste eller tab ved afhændelse af materielle anlægsaktiver opgøres som forskellen mellem salgspris med fradrag af salgsomkostninger og den regnskabsmæssige værdi på salgstidspunktet. Fortjeneste eller tab indregnes i resultatopgørelsen under afskrivninger.

### Leasingkontrakter

Ydelser i forbindelse med operationel leasing og øvrige lejeaftaler indregnes i resultatopgørelsen over kontraktens løbetid. Virksomhedens samlede forpligtelse vedrørende operationelle leasing- og lejeaftaler oplyses under eventualposter m.v.

### Værdiforringelse af anlægsaktiver

Den regnskabsmæssige værdi af immaterielle og materielle anlægsaktiver vurderes årligt for indikationer på værdiforringelse, ud over det som udtrykkes ved den årlige afskrivning.

Foreligger der indikationer på værdiforringelse, foretages nedskrivningstest af hvert enkelt aktiv henholdsvis gruppe af aktiver. Der foretages nedskrivning til genindvindingsværdien, såfremt denne er lavere end den regnskabsmæssige værdi. Som genindvindingsværdi anvendes den højeste værdi af nettosalgspris og kapitalværdi. Kapitalværdien opgøres som nutidsværdien af de forventede nettopengestrømme fra anvendelsen af aktivet eller aktivgruppen, samt forventede nettopengestrømme ved salg af aktivet eller aktivgruppen efter endt brugstid.

### Kapitalandele i tilknyttede virksomheder

Kapitalandele i tilknyttede virksomheder måles efter den indre værdis metode. Kapitalandele i tilknyttede virksomheder måles til den forholdsmæssige andel af virksomhedernes indre værdi opgjort efter selskabets regnskabspraksis med fradrag eller tillæg af urealiserede koncerninterne avancer og tab.

Dattervirksomheder med negativ regnskabsmæssig indre værdi måles til 0 kr., og et eventuelt tilgodehavende hos disse virksomheder nedskrives med modervirksomhedens andel af den negative indre værdi, i det omfang det vurderes som uerholdeligt. Hvis den regnskabsmæssige negative indre værdi overstiger tilgodehavende, indregnes det resterende beløb under hensatte forpligtelser, i det omfang modervirksomheden har en retslig eller faktisk forpligtelse til at dække dattervirksomhedens underbalance.

Positive forskelsbeløb (goodwill) mellem kostpris og dagsværdi af overtagne aktiver og forpligtelser, inkl. hensatte forpligtelser til omstrukturering, indregnes under kapitalandele i tilknyttede virksomheder og afskrives over den vurderede økonomiske brugstid på 20 år.

## Årsregnskab 1. januar – 31. december

---

### Noter

Den regnskabsmæssige værdi af goodwill vurderes løbende og nedskrives over resultatopgørelsen i de tilfælde, hvor den regnskabsmæssige værdi overstiger de forventede fremtidige nettoindtægter fra den virksomhed eller aktivitet, som goodwill er knyttet til.

Udenlandske tilknyttede virksomheder anses for at være selvstændige enheder. Resultatopgørelserne omregnes til en gennemsnitlig valutakurs for måneden, og balanceposterne omregnes til balancedagens valutakurser. Kursdifferencer, opstået ved omregning af udenlandske tilknyttede virksomheders egenkapital ved årets begyndelse til balancedagens valutakurser samt ved omregning af resultatopgørelser fra gennemsnitskurser til balancedagens valutakurser, indregnes direkte i egenkapitalen.

### Varebeholdninger

Varebeholdninger måles til kostpris efter FIFO-metoden. Er nettorealiseringsværdien lavere end kostprisen, nedskrives denne til lavere værdi.

Kostpris for handelsvarer samt råvarer og hjælpematerialer omfatter anskaffelsespris med tillæg af hjemtagelsesomkostninger. Kostprisen for fremstillede varer og varer under fremstilling omfatter omkostninger til råvarer, hjælpematerialer, direkte løn og indirekte produktionsomkostninger. Indirekte produktionsomkostninger indeholder indirekte materialer og løn samt omkostninger til vedligeholdelse af og af- og nedskrivning på de i produktionsprocessen benyttede maskiner og udstyr samt omkostninger til fabriksadministration og ledelse. Låneomkostninger indregnes ikke i kostprisen.

Nettorealiseringsværdi for varebeholdninger opgøres som salgssum med fradrag af færdiggørelsesomkostninger og omkostninger, der afholdes for at effektuere salget, og fastsættes under hensyntagen til omsættelighed, ukurans og udvikling i forventet salgspris.

### Tilgodehavender

Tilgodehavender måles til amortiseret kostpris. Der nedskrives til imødegåelse af forventede tab efter en individuel vurdering af tilgodehavender.

### Periodeafgrænsningsposter

Periodeafgrænsningsposter, indregnet under aktiver, omfatter afholdte omkostninger vedrørende efterfølgende regnskabsår.

### Egenkapital

#### Reserve for nettoopskrivning efter den indre værdis metode

Reserve for nettoopskrivning efter indre værdi omfatter nettoopskrivning af kapitalandele i dattervirksomheder i forhold til kostpris. Reserven kan elimineres ved underskud, realisation af kapitalandele eller ændring i regnskabsmæssige skøn.

Reserven kan ikke indregnes med et negativt beløb.

#### Selskabsskat og udskudt skat

Aktuelle skatteforpligtelser og tilgodehavende aktuel skat indregnes i balancen som beregnet skat af årets skattepligtige indkomst, reguleret for skat af tidligere års skattepligtige indkomster samt for betalte acontoskatter.



## Årsregnskab 1. januar – 31. december

### Noter

Udskudt skat måles af alle midlertidige forskelle mellem regnskabsmæssig og skattemæssig værdi af aktiver og forpligtelser.

Udskudte skatteaktiver, herunder skatteværdien af fremførselsberettiget skattemæssigt underskud, måles til den værdi, hvortil de forventes at kunne realiseres, enten ved udligning i skat af fremtidig indtjening, ved modregning i udskudte skatteforpligtelser inden for samme juridiske skatteenhed eller ved skatterefusion fra sambeskattede virksomheder. Eventuelle udskudte skatteaktiver måles til nettorealisationstværdi.

Udskudt skat måles på grundlag af de skatteregler og skattesatser, der med balancedagens lovgivning vil være gældende, når den udskudte skat forventes udløst som aktuel skat. Ændring i udskudt skat som følge af ændringer i skattesatser indregnes i resultatopgørelsen.

### Hensatte forpligtelser

Hensatte forpligtelser indregnes, når selskabet har en retslig eller faktisk forpligtelse, og det er sandsynligt, at indfrielse af forpligtelsen vil medføre et forbrug af selskabets økonomiske ressourcer. Hensatte forpligtelser måles til nettorealisationstværdi eller dagsværdi. Hvis opfyldelse af forpligtelsen tidsmæssigt forventes at ligge langt ude i fremtiden, måles forpligtelsen til dagsværdi.

Ved salg af varer med returret hensættes til dækning af avancen på de varer, der forventes returneret, samt eventuelle omkostninger forbundet med returneringerne. Garantiforpligtelser omfatter forpligtelser til udbedring af fejl og mangler inden for garantiperioden.

### Gældsforpligtelser

Finansielle gældsforpligtelser måles til amortiseret kostpris.

Øvrige gældsforpligtelser måles til nettorealisationstværdi.

### Nøgletal

De i hoved- og nøgletaloversigten anførte nøgletal er beregnet således:

|                        |   |
|------------------------|---|
| Likviditetsgrad        | $\frac{\text{Omsætningsaktiver} \times 100}{\text{Kortfristet gæld}}$       |
| Egenkapitalandel       | $\frac{\text{Egenkapital ultimo} \times 100}{\text{Passiver i alt ultimo}}$ |
| Egenkapitalforrentning | $\frac{\text{Årets resultat} \times 100}{\text{Gennemsnitlig egenkapital}}$ |

**Årsregnskab 1. januar – 31. december**
**Noter**

| tkr.  | Koncern       |               | Moderselskab  |               |
|---|---------------|---------------|---------------|---------------|
|   | 2015          | 2014          | 2015          | 2014          |
| <b>2 Personaleomkostninger</b>  |               |               |               |               |
| Gager og lønninger  | 36.005        | 33.703        | 25.948        | 25.498        |
| Pensioner   | 2.641         | 2.800         | 2.376         | 2.541         |
| Andre omkostninger til social sikring   | 1.509         | 2.624         | 410           | 528           |
|   | <u>40.155</u> | <u>39.127</u> | <u>28.734</u> | <u>28.567</u> |
| <br>  |               |               |               |               |
| Gennemsnitligt antal fuldtidsbeskæftigede   | <u>96</u>     | <u>100</u>    | <u>52</u>     | <u>55</u>     |
| <p>Selskabets vederlag til direktion og bestyrelse udgør 1.682 t.kr. (2014: 1.525 t.kr.)<br/>                     Selskabet har afholdt ledelsesvederlag til andre koncernselskaber uden vederlæggelse, mens en andel af ledelsesvederlaget til bestyrelsen er afholdt af andre koncernselskaber.</p> |               |               |               |               |
| <b>3 Finansielle indtægter</b>  |               |               |               |               |
| Øvrige renteindtægter   | 350           | 1.176         | 284           | 1.166         |
|   | <u>350</u>    | <u>1.176</u>  | <u>284</u>    | <u>1.166</u>  |
| <br>  |               |               |               |               |
| <b>4 Finansielle omkostninger</b>   |               |               |               |               |
| Finansielle omkostninger til tilknyttede virksomheder   | 380           | 456           | 380           | 456           |
| Øvrige renteomkostninger  | 209           | 201           | 150           | 131           |
|   | <u>589</u>    | <u>657</u>    | <u>530</u>    | <u>587</u>    |
| <br>  |               |               |               |               |
| <b>5 Skat af årets resultat</b>   |               |               |               |               |
| Årets aktuelle skat   | -3.984        | -2.105        | -2.167        | -1.041        |
| Korrektion til tidligere års skat   | 946           | 4.526         | 946           | 3.244         |
| Årets regulering af udskudt skat  | 1.922         | 41            | 2.167         | 1.041         |
|   | <u>-1.116</u> | <u>2.462</u>  | <u>946</u>    | <u>3.244</u>  |

## Årsregnskab 1. januar – 31. december

### Noter

#### 6 Immaterielle anlægsaktiver

##### Moderselskab

| tkr.                                       | Udviklings-<br>omkostninger | It-software | Anlæg under<br>opførelse | I alt        |
|--|-----------------------------|-------------|--------------------------|--------------|
| Kostpris 1. januar 2015                    | 3.195                       | 3.489       | 166                      | 6.850        |
| Årets tilgang                              | 521                         | 147         | 633                      | 1.301        |
| Årets afgang                               | -1.192                      | 0           | -221                     | -1.413       |
| Kostpris 31. december 2015                 | 2.524                       | 3.636       | 578                      | 6.738        |
| Af- og nedskrivninger 1. januar 2015       | 1.420                       | 2.638       | 0                        | 4.058        |
| Årets af- og nedskrivninger                | 871                         | 356         | 0                        | 1.227        |
| Afskrivninger vedr. afgang                 | -813                        | 0           | 0                        | -813         |
| Af- og nedskrivninger 31. december 2015    | 1.478                       | 2.994       | 0                        | 4.472        |
| <b>Regnskabsmæssig værdi 31. dec. 2015</b> | <b>1.046</b>                | <b>642</b>  | <b>578</b>               | <b>2.266</b> |

##### Koncern

| tkr.                                       | Goodwill     | Udviklings-<br>omkostninger | It-software | Anlæg under<br>opførelse | I alt         |
|--|--------------|-----------------------------|-------------|--------------------------|---------------|
| Kostpris 1. januar 2015                    | 13.995       | 3.195                       | 3.489       | 166                      | 20.845        |
| Valutakursregulering                       | 0            | 0                           | 0           | 0                        | 0             |
| Årets tilgang                              | 0            | 521                         | 147         | 633                      | 1.301         |
| Årets afgang                               | 0            | -1.192                      | 0           | -221                     | -1.413        |
| Kostpris 31. december 2015                 | 13.995       | 2.524                       | 3.636       | 578                      | 20.733        |
| Af- og nedskrivninger 1. januar 2015       | 3.938        | 1.420                       | 2.638       | 0                        | 7.996         |
| Valutakursregulering                       | 0            | 0                           | 0           | 0                        | 0             |
| Årets af- og nedskrivninger                | 700          | 871                         | 356         | 0                        | 1.927         |
| Afskrivninger vedr. afgang                 | 0            | -813                        | 0           | 0                        | -813          |
| Af- og nedskrivninger 31. december 2015    | 4.638        | 1.478                       | 2.994       | 0                        | 9.110         |
| <b>Regnskabsmæssig værdi 31. dec. 2015</b> | <b>9.357</b> | <b>1.046</b>                | <b>642</b>  | <b>578</b>               | <b>11.623</b> |

## Årsregnskab 1. januar – 31. december

### Noter

#### 7 Materielle anlægsaktiver

##### Moderselskab

| tkr.                                       | Indretning af lejede lokaler | Produktions-anlæg og maskiner | Andre anlæg, driftsmateriel og inventar | Anlæg under opførelse | I alt        |
|--|------------------------------|-------------------------------|---|-----------------------|--------------|
| Kostpris 1. januar 2015                    | 5.071                        | 10.670                        | 10.979                                  | 422                   | 27.142       |
| Årets tilgang                              | 68                           | 52                            | 837                                     | 205                   | 1.162        |
| Årets afgang                               | 0                            | 0                             | -3.924                                  | -489                  | -4.413       |
| Kostpris 31. december 2015                 | 5.139                        | 10.722                        | 7.892                                   | 138                   | 23.891       |
| Af- og nedskrivninger 1. januar 2015       | 2.553                        | 10.455                        | 8.568                                   | 0                     | 21.576       |
| Årets af- og nedskrivninger                | 678                          | 79                            | 688                                     | 0                     | 1.445        |
| Afskrivninger vedr. afgang                 | 0                            | 0                             | -2.077                                  | 0                     | -2.077       |
| Af- og nedskrivninger 31. dec. 2015        | 3.231                        | 10.534                        | 7.179                                   | 0                     | 20.944       |
| <b>Regnskabsmæssig værdi 31. dec. 2015</b> | <b>1.908</b>                 | <b>188</b>                    | <b>713</b>                              | <b>138</b>            | <b>2.947</b> |

##### Koncern

| tkr.                                       | Grunde og bygninger | Indretning af lejede lokaler | Produktions-anlæg og maskiner | Andre anlæg, driftsmateriel og inventar | Anlæg under opførelse | I alt        |
|--|---------------------|------------------------------|-------------------------------|---|-----------------------|--------------|
| Kostpris 1. januar 2015                    | 4.375               | 5.071                        | 13.488                        | 14.501                                  | 422                   | 37.857       |
| Valutakursregulering                       | 11                  | 0                            | 43                            | 80                                      | 0                     | 134          |
| Årets tilgang                              |                     | 68                           | 251                           | 1.123                                   | 205                   | 1.647        |
| Årets afgang                               | 0                   | 0                            | 0                             | -4.373                                  | -489                  | -4.862       |
| Kostpris 31. december 2015                 | 4.386               | 5.139                        | 13.782                        | 11.331                                  | 138                   | 34.776       |
| Af- og nedskrivninger 1. januar 2015       | 1.501               | 2.553                        | 12.955                        | 10.720                                  | 0                     | 27.729       |
| Valutakursregulering                       | 3                   | 0                            | 40                            | 51                                      | 0                     | 94           |
| Årets af- og nedskrivninger                | 148                 | 678                          | 330                           | 1.054                                   | 0                     | 2.210        |
| Afskrivninger vedr. afgang                 | 0                   | 0                            | 0                             | -2.475                                  | 0                     | -2.475       |
| Af- og nedskrivninger 31. dec. 2015        | 1.652               | 3.231                        | 13.325                        | 9.350                                   | 0                     | 27.558       |
| <b>Regnskabsmæssig værdi 31. dec. 2015</b> | <b>2.734</b>        | <b>1.908</b>                 | <b>457</b>                    | <b>1.981</b>                            | <b>138</b>            | <b>7.218</b> |

## Årsregnskab 1. januar – 31. december

### Noter

#### 8 Finansielle anlægsaktiver

| tkr.   | Moderselskab   |                              |
|--|--|------------------------------|
|  | Kapital-<br>andele i<br>tilknyttede<br>virk-<br>somheder | Deposita                     |
| Kostpris 1. januar 2015                                  | 19.970   | 1.290                        |
| Kostpris 31. december 2015                               | 19.970   | 1.290                        |
| Værdireguleringer 1. januar 2015                         | 1.448  | -112                         |
| Indeksregulering   | 0  | 12                           |
| Valutakursregulering m.v.                                | 95   | 0                            |
| Regulering intern avance på salg af anlægsaktiver        | 65   | 0                            |
| Regulering intern avance på varelager                    | -18  | 0                            |
| Andel i årets resultat efter skat                        | 7.162  | 0                            |
| Afskrivning på koncerngoodwill                           | -700   | 0                            |
| Udloddet udbytte   | -17.209  | 0                            |
| Værdireguleringer 31. december 2015                      | -9.156   | -100                         |
| Modregnet i tilgodehavender hos tilknyttede virksomheder | 15.478   | 0                            |
| <b>Regnskabsmæssig værdi 31. december 2015</b>           | <b>26.292</b>  | <b>1.190</b>                 |
| Koncerngoodwill indregnet i regnskabsmæssig værdi        | 9.358  |                              |
| Navn og hjemsted   |  | Stemme-<br>og ejer-<br>andel |
| <b>Tilknyttede virksomheder</b>                          |  |                              |
| Veksø Stadtraumgestaltung GmbH, Tyskland (i likvidation) |  | 100%                         |
| Veksø Street Design Ltd., England (i likvidation)        |  | 100%                         |
| VT East SIA, Letland                                     |  | 100%                         |
| Veksø AB, Sverige  |  | 100%                         |

#### 9 Tilgodehavender

Ingen tilgodehavender fra salg forfalder til betaling mere end 1 år efter regnskabsårets udløb.

## Årsregnskab 1. januar – 31. december

### Noter

#### 10 Egenkapital

##### Moderselskab

| tkr.                                     | Aktie<br>kapital | Netto-<br>opskrivning<br>efter den<br>indre vær-<br>dis metode | Overført<br>resultat | I alt         |
|--|------------------|--|----------------------|---------------|
| Egenkapital 1. januar 2015               | 3.500            | 1.448  | 15.360               | 20.308        |
| Årets resultat                           | 0                | -1.448   | -2.691               | -4.139        |
| Valutakursregulering                     | 0                | 0  | 95                   | 95            |
| <b>Egenkapital 31. december<br/>2015</b> | <b>3.500</b>     | <b>0</b>   | <b>12.764</b>        | <b>16.264</b> |

Aktiekapitalen udgør 3.500.000 aktier a nominelt 1 kr. Ingen aktier er tillagt særlige rettigheder.

##### Koncern

| tkr.                                     | Aktie<br>kapital | Overført<br>resultat | I alt         |
|--|------------------|----------------------|---------------|
| Egenkapital 1. januar 2015               | 3.500            | 16.808               | 20.308        |
| Årets resultat                           | 0                | -4.139               | -4.139        |
| Valutakursregulering                     | 0                | 95                   | 95            |
| <b>Egenkapital 31. december<br/>2015</b> | <b>3.500</b>     | <b>12.764</b>        | <b>16.264</b> |

#### 11 Gæld til tilknyttede virksomheder

Selskabet er tilknyttet moderselskabet NRGi a.m.b.a.'s koncernkonto i finansieringsinstitut. På balancedagen er selskabets udnyttelse af kreditfaciliteten 26.525 tkr.

## Årsregnskab 1. januar – 31. december

---

### Noter

#### 12 Eventualposter m.v.

##### Eventualforpligtelser

Huslejekontrakten er uopsigelige med virkning frem til 31. maj 2019.  
Den samlede forpligtelse i perioden udgør 21.964 tkr.

##### Solidarisk hæftelse for skat

Selskabet er sambeskattet med øvrige danske koncernvirksomheder. Som koncernvirksomhed hæfter selskabet ubegrænset og solidarisk med øvrige koncernvirksomheder for danske selskabsskatter og kildeskatter på udbytte, renter og royalties inden for sambeskatningskredsen. De sambeskattede virksomheders samlede kendte nettoforpligtelse over for SKAT fremgår af administrationsselskabets årsregnskab, NRGi Administration A/S CVR-nr. 28 84 34 37. Eventuelle senere korrektioner af sambeskatningsindkomst og kildeskat m.v. vil kunne medføre, at selskabets hæftelse udgør et større beløb.

##### Operationel leasing

Der er indgået operationel leasingaftale vedrørende biler. Den resterende forpligtelse udgør 1.546 tkr.

##### Eventualaktiver

Selskabet har et ikke indregnet udskudt skatteaktiv på 7.238 tkr.

#### 13 Pantsætninger og sikkerhedsstillelser

Selskabets bankforbindelse har pr. 31. december 2015 stillet arbejdsgarantier for i alt 4.067 tkr.

#### 14 Nærtstående parter

Veksø A/S' nærtstående parter omfatter følgende:

##### Bestemmende indflydelse

Veksø-Lampas Holding A/S, Dusager 22, 8200 Aarhus N, der ejer 100 % af aktierne.  
NRGi a.m.b.a., Dusager 22, 8200 Aarhus N er ultimativt moderselskab og ejer 100 % af aktiekapitalen i Veksø-Lampas Holding A/S.

##### Transaktioner med nærtstående parter

Der har ikke i regnskabsåret været usædvanlige transaktioner med nærtstående parter.