

Bravida Danmark A/S

Årsrapport 2021





God i dag

- endnu bedre i morgen

Vi bliver sammen bedre gennem vores ca. 2.500 medarbejdere over hele Danmark, der installerer og vedligeholder funktioner, for at få energien, varmen, kølingen, vandet, luften og sikkerheden til at fungere.

Bravida skal gøre det muligt for kunden at realisere bygningens fulde potentiale. Vi giver bygninger liv gennem installation og service – og viser vejen til et bæredygtigt og robust samfund.

Det, vi installerer, er bæredygtigt – ikke kun for vores miljø, men også for fremtidige generationer. Vi arbejder med bygningernes livgivende funktioner. Men frem for alt arbejder vi med mennesker. De mennesker, der bor og arbejder i de anlæg og huse, som vi installerer og vedligeholder, er udgangspunktet for alle vores projekter. Vi giver bygninger liv – gennem hele livet.

Læs mere på [Bravida.dk](https://www.bravida.dk)



Nøgletal

	2017	2018	2019	2020	2021
Nettoomsætning	1.967,3	2.305,0	2.658,3	2.997,7	3.213,7
Bruttoresultat	974,9	1.085,8	1.243,1	1.367,1	1.507,9
Resultat af primær drift	95,6	119,6	123,5	128,1	133,2
Resultat før skat	95,2	119,4	122,7	131,4	139,2
Årets resultat	72,7	90,9	91,0	97,1	102,3
Overskudsgrad (%)	4,8%	5,2%	4,6%	4,4%	4,3%
Gns. antal fuldtidsmedarbejdere	1.617	1.625	1.869	2.046	2.153



Bravida er certificeret efter følgende standarder



Bravida Danmark A/S

Park Allé 373

2605 Brøndby

CVR-nr. 14769005

Årsrapport for 2021

Årsrapporten er fremlagt og godkendt
på selskabets ordinære generalforsamling
den 12-05-2022



Dirigent

Indholdsfortegnelse

Ledelsespåtegning	5
Den uafhængige revisors erklæringer.....	6
Virksomhedsoplysninger	8
Ledelsesberetning.....	9
Hoved- og nøgletal	14
Anvendt regnskabspraksis	15
Resultatopgørelse	20
Balance	21
Egenkapitalopgørelse	23
Pengestrømsopgørelse.....	24
Noter	25

Ledelsespåtegning

Ledelsen har dags dato behandlet og godkendt årsrapporten for regnskabsåret 01-01-2021 - 31-12-2021 for Bravida Danmark A/S.

Årsrapporten aflægges i overensstemmelse med årsregnskabsloven.


Det er vores opfattelse, at årsregnskabet giver et retvisende billede af selskabets aktiver, passiver og finansielle stilling pr. 31-12-2021 samt af resultatet af selskabets aktiviteter og pengestrømme for regnskabsåret 01-01-2021 - 31-12-2021.

Ledelsesberetningen indeholder efter vores opfattelse en retvisende redegørelse for de forhold, beretningen omhandler.

Årsrapporten indstilles til generalforsamlingens godkendelse.

Brøndby, den 12-05-2022

Direktion




Johnny Hey
Adm. direktør




Jack Nielsen
Økonomidirektør

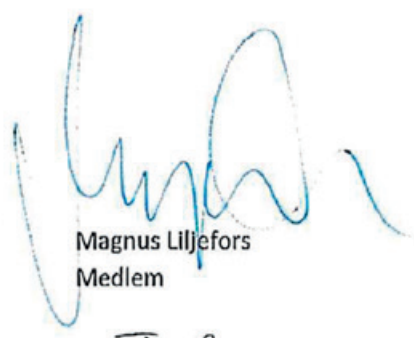
Bestyrelse




Mattias Johansson
Formand




Johnny Hey
Medlem




Magnus Liljefors
Medlem



Åsa Cecilia Neving
Medlem



Kai Erik Larsen Levisen
Medarbejdervalgt



Torsten Smærup
Medarbejdervalgt

Den uafhængige revisors revisionspåtegning

Til kapitalejerne i Bravida Danmark A/S

Konklusion

Vi har revideret årsregnskabet for Bravida Danmark A/S for regnskabsåret 01-01-2021 - 31-12-2021, der omfatter resultatopgørelse, balance, egenkapitalopgørelse, pengestrømsopgørelse og noter, herunder anvendt regnskabspraksis. Årsregnskabet udarbejdes efter årsregnskabsloven.

Det er vores opfattelse, at årsregnskabet giver et retvisende billede af virksomhedens aktiver, passiver og finansielle stilling pr. 31-12-2021 samt af resultatet af virksomhedens aktiviteter og pengestrømme for regnskabsåret 01-01-2021 - 31-12-2021 i overensstemmelse med årsregnskabsloven.

Grundlag for konklusion

Vi har udført vores revision i overensstemmelse med internationale standarder om revision og de yderligere krav, der er gældende i Danmark. Vores ansvar ifølge disse standarder og krav er nærmere beskrevet i revisionspåtegningens afsnit "Revisors ansvar for revisionen af årsregnskabet".

Vi er uafhængige af virksomheden i overensstemmelse med International Ethics Standards Board for Accountants' internationale retningslinjer for revisorers etiske adfærd (IESBA Code) og de yderligere etiske krav, der er gældende i Danmark, ligesom vi har opfyldt vores øvrige etiske forpligtelser i henhold til disse krav og IESBA Code. Det er vores opfattelse, at det opnåede revisionsbevis er tilstrækkeligt og egnet som grundlag for vores konklusion.

Ledelsens ansvar for årsregnskabet

Ledelsen har ansvaret for udarbejdelsen af et årsregnskab, der giver et retvisende billede i overensstemmelse med årsregnskabsloven. Ledelsen har endvidere ansvaret for den interne kontrol, som ledelsen anser for nødvendig for at udarbejde et årsregnskab uden væsentlig fejlinformation, uanset om denne skyldes besvigelser eller fejl.

Ved udarbejdelsen af årsregnskabet er ledelsen ansvarlig for at vurdere virksomhedens evne til at fortsætte driften; at oplyse om forhold vedrørende fortsat drift, hvor dette er relevant; samt at udarbejde årsregnskabet på grundlag af regnskabsprincippet om fortsat drift, medmindre ledelsen enten har til hensigt at likvidere virksomheden, indstille driften eller ikke har andet realistisk alternativ end at gøre dette.

Revisors ansvar for årsregnskabet

Vores mål er at opnå høj grad af sikkerhed for, om årsregnskabet som helhed er uden væsentlig fejlinformation, uanset om denne skyldes besvigelser eller fejl, og at afgive en revisionspåtegning med en konklusion. Høj grad af sikkerhed er et højt niveau af sikkerhed, men er ikke en garanti for, at en revision, der udføres i overensstemmelse med internationale standarder om revision og de yderligere krav, der er gældende i Danmark, altid vil afdække væsentlig fejlinformation, når sådan findes. Fejlinformationer kan opstå som følge af besvigelser eller fejl og kan betragtes som væsentlige, hvis det med rimelighed kan forventes, at de enkeltvis eller samlet har indflydelse på de økonomiske beslutninger, som regnskabsbrugerne træffer på grundlag af årsregnskabet.

Som led i en revision, der udføres i overensstemmelse med internationale standarder om revision og de yderligere krav, der er gældende i Danmark, foretager vi faglige vurderinger og opretholder professionel skepsis under revisionen. Herudover:

- * Identificerer og vurderer vi risikoen for væsentlig fejlinformation i årsregnskabet, uanset om denne skyldes besvigelser eller fejl, udformer og udfører revisionshandlinger som reaktion på disse risici samt opnår revisionsbevis, der er tilstrækkeligt og egnet til at danne grundlag for vores konklusion. Risikoen for ikke at opdage væsentlig fejlinformation forårsaget af besvigelser er højere end ved væsentlig fejlinformation forårsaget af fejl, idet besvigelser kan omfatte sammensværgelser, dokumentfalsk, bevidste udeladelser, vildledning eller tilsidesættelse af intern kontrol.
- * opnår vi forståelse af den interne kontrol med relevans for revisionen for at kunne udforme revisionshandlinger, der er passende efter omstændighederne, men ikke for at kunne udtrykke en konklusion om effektiviteten af virksomhedens interne kontrol.

Den uafhængige revisors revisionspåtegning

- * tager vi stilling til, om den regnskabspraksis, som er anvendt af ledelsen, er passende, samt om de regnskabsmæssige skøn og tilknyttede oplysninger, som ledelsen har udarbejdet, er rimelige.
- * konkluderer vi, om ledelsens udarbejdelse af årsregnskabet på grundlag af regnskabsprincippet om fortsat drift er passende, samt om der på grundlag af det opnåede revisionsbevis er væsentlig usikkerhed forbundet med begivenheder eller forhold, der kan skabe betydelig tvivl om virksomhedens evne til at fortsætte driften. Hvis vi konkluderer, at der er en væsentlig usikkerhed, skal vi i vores revisionspåtegning gøre opmærksom på oplysninger herom i årsregnskabet eller, hvis sådanne oplysninger ikke er tilstrækkelige, modificere vores konklusion. Vores konklusioner er baseret på det revisionsbevis, der er opnået frem til datoen for vores revisionspåtegning. Fremtidige begivenheder eller forhold kan dog medføre, at virksomheden ikke længere kan fortsætte driften.
- * tager vi stilling til den samlede præsentation, struktur og indhold af årsregnskabet, herunder noteoplysningerne, samt om årsregnskabet afspejler de underliggende transaktioner og begivenheder på en sådan måde, at der gives et retvisende billede heraf.

Vi kommunikerer med den øverste ledelse om blandt andet det planlagte omfang og den tidsmæssige placering af revisionen samt betydelige revisionsmæssige observationer, herunder eventuelle betydelige mangler i intern kontrol, som vi identificerer under revisionen.

Udtalelse om ledelsesberetningen

Ledelsen er ansvarlig for ledelsesberetningen.

Vores konklusion om årsregnskabet omfatter ikke ledelsesberetningen, og vi udtrykker ingen form for konklusion med sikkerhed om ledelsesberetningen.

I tilknytning til vores revision af årsregnskabet er det vores ansvar at læse ledelsesberetningen og i den forbindelse overveje, om ledelsesberetningen er væsentligt inkonsistent med årsregnskabet eller vores viden opnået ved revisionen eller på anden måde synes at indeholde væsentlig fejlinformation. Vores ansvar er derudover at overveje, om ledelsesberetningen indeholder krævede oplysninger i henhold til årsregnskabsloven.

Baseret på det udførte arbejde er det vores opfattelse, at ledelsesberetningen er i overensstemmelse med årsregnskabet og er udarbejdet i overensstemmelse med årsregnskabslovens krav. Vi har ikke fundet væsentlig fejlinformation i ledelsesberetningen.

Brøndby, den 12-05-2022

KPMG

Statsautoriseret Revisionspartnerselskab

CVR-nr. 25578198

Kåre Kansonen Valtersdorf
Statsautoriseret revisor
mne34490

Martin Schmidt
Statsautoriseret revisor
mne42821

Bravida Danmark A/S

Virksomhedsoplysninger

Virksomheden	Bravida Danmark A/S Park Allé 373 2605 Brøndby
Telefon	43221100
E-mail	info@bravida.dk
Hjemmeside	www.bravida.dk
CVR-nr.	14769005
Hjemsted	Brøndby
Regnskabsår	01-01-2021 - 31-12-2021
Bestyrelse	Mattias Johansson Johnny Hey Magnus Liljefors Åsa Cecilia Neving Kai Erik Larsen Levisen Torsten Smærup
Direktion	Johnny Hey, Adm. direktør Jack Nielsen, Økonomidirektør
Revisor	KPMG Statsautoriseret Revisionspartnerselskab Dampfærgevej 28 2100 København Ø
CVR-nr.	25578198

Ledelsesberetning

Virksomhedens hovedaktiviteter

Bravida Danmark A/S er Danmarks førende leverandør af tekniske installationer. Kerneforretningen består af installation og service af el-, vvs- og ventilationsanlæg. Bravida Danmark arbejder desuden inden for områderne brand og sikring, automation, tele/data, fjernvarme, energioptimering samt trafik- og el-infrastruktur.

Koncernen

Bravida Danmark A/S er en del af Bravida koncernen, som med omkring 12.000 medarbejdere driver virksomhed inden for tekniske installationer i Norden. Koncernens moderselskab Bravida Holding AB (CVR nr. 556891-5390) er børsnoteret på Nasdaq i Stockholm.

Markedet

Bravida Danmark fastholder sin position som en af de førende installations- og servicevirksomheder i Danmark.

Udviklingen i virksomhedens aktiviteter og økonomiske forhold

Årets resultat

Den samlede omsætning androg i 2021 MDKK 3.213,7 (2020: 2.997,7), svarende til en vækst på 7,2 %. Der er fortsat hård konkurrence i såvel service- som entreprisemarkedet. Bravida Danmark har i dette marked bl.a. valgt at fokusere på opgaver inden for nybygning og renovering af hospitaler, universiteter og infrastruktur mv. samt større installations- og serviceopgaver i den private sektor.

Som et resultat af denne strategi og som følge af opkøb, er omsætningen øget sammenholdt med 2020. Bravida Danmark har i 2021 opkøbt og fusioneret 2 selskaber i Bravida koncernens forretningssystem. Effekten fra disse opkøb forventes at få fuld effekt med virkning fra 2022. Som følge af opkøb er goodwill afskrivninger steget med MDKK 2,3 fra MDKK 25,1 i 2020 til MDKK 27,4 i 2021, hvilket er fratrukket i årets resultat af primær drift.

Årets resultat af primær drift udgør MDKK 133,2 mod MDKK 128,1 i 2020. Den positive udvikling kan bl.a. henføres til den stigende omsætning, løbende udvikling og uddannelse af medarbejdere, samt effektiviseringer, som delvist modsvarer udviklingen i priserne, samt stigende kompleksitet på byggepladserne.

Virksomhedens nettooverskud af finansielle poster andrager MDKK 6,0 mod MDKK 3,2 i 2020. Stigningen vedrører primært regulering af opkøbspriser.

Årets resultat før skat udgjorde MDKK 139,2 hvilket svarer til en overskudsgrad på 4,3 %, mod MDKK 131,4 i 2020 (4,4%). Forventningerne til 2021 var en positiv udvikling i forhold til 2020, hvilket er indfriet.

Selskabets forretningsplan og aktiviteter er tilpasset markedsvilkårene, hvilket har haft en positiv påvirkning på udviklingen i omsætning og driftsresultat for 2021. Bravida Danmarks ledelse er tilfreds med udviklingen.

Balance

Virksomhedens balancesum er i året steget med MDKK 180 til MDKK 1.718,4 pr. 31. december 2021. Stigningen vedrører primært tilgodehavender fra salg og tjenesteydelser og igangværende arbejder. Stigningen kan henføres til vækst i relation til store anlægsprojekter. Der er i 2021 opkøbt og fusioneret 2 selskaber, hvilket har medført en stigning i goodwill under immaterielle anlægsaktiver på MDKK 9,1.

Ved regnskabsårets afslutning androg egenkapitalen MDKK 382,1.

Cash-flow

Pengestrømme fra driftsaktivitet var i 2021 på MDKK -150,3 (2020: MDKK 159,9). I forhold til årets resultat på MDKK 102,3 udgjorde pengestrømme fra ordinær drift MDKK 125,7 (2020: MDKK 186,5). Pengestrømme fra investeringsaktivitet er primært påvirket af køb af materielle anlægsaktiver, herunder bygninger under opførelse. Under pengestrømme fra finansieringsaktivitet har udbetalt udbytte på MDKK 60 reduceret den likvide beholdning ultimo 2021.

Likvide beholdninger androg ved årets udgang MDKK 9,6. Hertil kommer MDKK -24,9 som pr. 31. december 2021

Ledelsesberetning

var på hovedbankkontoen i det koncerninterne cash pool samarbejde. Samlede likvide beholdninger andrager herefter MDKK -15,3 i forhold til MDKK 280,5 i 2020.

Strategi og mål

Bravidas nye vision, som blev lanceret med forretningsplanen for 2021 - 2023 er vores ledestjerne, og vores strategi viser, hvordan vi fører visionen ud i livet. Vi vil være de bedste i Norden, kundernes førstevalg og branchens mest attraktive arbejdsgiver. For at nå dertil arbejder vi aktivt efter vores strategier, hver dag. Klima, miljø og digitalisering driver udviklingen i vores branche og skal være kernen i alt, hvad Bravida gør.

Bravidas vision

Bravida skal gøre det muligt for kunden at realisere bygningens fulde potentiale. Vi giver bygninger liv gennem installation og service – og viser vejen til et bæredygtigt og robust samfund.

Bravida er en af de få nordiske virksomheder, der kan tilbyde sine kunder tekniske totalløsninger gennem hele bygningens livscyklus - fra rådgivning og projektering til installation og efterfølgende service. Vi arbejder ud fra vores forretningsmodel Bravida Way, der beskriver, hvordan vi i Bravida planlægger, optimerer og følger op på projekter og serviceopgaver med udgangspunkt i vores kerneværdier. Med Bravida Way møder vi vores kunder som ÉN virksomhed. Sammen skaber vi en helhed, der er større end summen af de enkelte dele.

Strategiområder i Bravidas forretningsplan for 2021 – 2023

Markedets bedste kundetilbud

Vores kunder vælger os, fordi vi leverer totalløsninger, der forenkler kompleksiteten. Vi lytter til vores kunder, og vi foreslår proaktivt løsninger for hele bygningens livscyklus. Vi bruger digitale arbejdsmetoder, og vi hjælper med at træffe mere klimavenlige valg. Vi energioptimerer og skaber mere bæredygtige løsninger.

Effektiv leverance

I Bravida er vi professionelle, og vi gør arbejdet ordentligt. Alle medarbejdere arbejder for at skabe en god kundeoplevelse – hver dag. Vi arbejder effektivt, er omkostningsbevidste og har orden på arbejdspladsen. Vi anvender altid vores fælles arbejdsmetoder og foretager indkøb på den rigtige måde. Derudover er vi gode til at planlægge, overvåger vores produktivitet og har styr på alle dele af vores opgaver.

Bedste medarbejdere og ledere

Som servicevirksomhed er Bravida afhængig af at have de mest kompetente medarbejdere. For at få succes med det, skal vi være branchens bedste arbejdsgiver. Vi investerer i vores medarbejdere og arbejder løbende på at forbedre vores lederskab. Dette gør vi blandt andet ved at:

- Arbejde med arbejdsmiljø og trivsel
- Arbejde med ligestilling og mangfoldighed
- Følge vores værdier
- Udvikle vores kompetence og lederskab
- Styrke vores rekruttering og tilførsel af kompetence
- Udnytte ny IT-støtte inden for HR og kommunikation

Langsigtet bæredygtig forretning

Vi arbejder for et mere bæredygtigt ressourceforbrug og lav klimapåvirkning, både hos vores kunder og i vores egen drift. Vi bygger et team, hvor alle er trygge, trives og udvikler sig. Vi har en nulvision for arbejdsskader, og hver afdeling arbejder systematisk på at skabe et sikkert og trygt arbejdsmiljø. Vi stiller høje krav, både til vores leverandører og os selv, hvad angår forretningsetik, overholdelse af love og menneskerettigheder.

Langsigtet og lønsom vækst

I Bravida prioriterer vi lønsomhed før vækst. Vi arbejder altid på at nå det fulde potentiale i hver afdeling. Det gør vi ved at arbejde aktivt med at skabe det bedste kundetilbud, det bedste team, en effektiv leverance og en mere bæredygtig virksomhed. Vi accepterer kun opgaver og projekter med god margin. Vi er omkostningsbevidste, bruger altid Bravidas fælles ressourcer og systemer og stræber efter lave faste omkostninger.

Ledelsesberetning

Bravidas mål er at være størst eller næststørst de steder, hvor vi vælger at være til stede. Når en afdeling er lønsom og har det grundlæggende på plads, fokuserer vi på vækst. Vi vokser organisk ved at udvikle kundetilbuddet, forbedre salget og rekruttere.

Vi vokser også gennem opkøb. I profitable afdelinger og regioner opkøber vi gerne virksomheder, som vi ønsker at få ind i vores egen forretning. Bravida foretager også strategiske opkøb, hvor vi etablerer os på et nyt marked eller inden for et nyt teknikområde.

Ny bæredygtighedsstrategi

I 2021 vedtog vi vores nye bæredygtighedsstrategi, hvor vi hæver ambitionerne markant. Vores langsigtede mål er, at hele vores forsyningskæde skal være klimaneutral inden 2045.

Første skridt mod det mål er at have markedets bedste kundetilbud, som både hjælper kunderne med at skabe gode bygninger og til at nå deres klimamål. Derfor fortsætter vi med at udvide vores kundetilbud med en række nye kundetilbud og services. Bravida Charge, Green Hub, Building Automation, Energy Optimization og Facility Management er nogle af eksemplerne. Samtidig omlægger vi vores egen drift med blandt andet grøn strøm på kontorerne, elbiler og smartere transport.

Forventninger til fremtiden

Der forventes en positiv udvikling på niveau med tidligere år.

Risikoforhold

Bravida Danmarks virksomhed er påvirket af de generelle samfundsforhold. Herunder især konjunktur- og renteudviklingen samt specifikke lovgivningsmæssige initiativer, som installationsbranchen historisk set er følsom overfor. Usikkerheden er blevet større på grund af den økonomiske usikkerhed som følge af Covid-19 udbruddet.

Stort set hele Bravida Danmarks omsætning faktureres i DKK, ligesom køb i al væsentlighed sker i dansk valuta. Der er således en meget begrænset valutarisiko knyttet til de driftsmæssige transaktioner. Virksomheden har gennem sin forsikringspolitik på skadesområdet sikret, at væsentlige risici er afdækket i størst muligt omfang.

Bravida anser stærke interne kvalitetskontrolsystemer for et væsentligt ledelsesredskab. Det tilstræbes derfor at have et solidt kontrolsystem til sikring af selskabets forretning. Sådanne kontrolsystemer er iværksat for at styre snarere end for at eliminere risikoen, og de kan kun give en vis, men ikke fuldstændig sikkerhed for, at væsentlige fejl eller tab ikke opstår.

Nærtstående parter

Selskabet er en del af Bravida Holding koncernen og foretager i begrænset omfang samhandel med koncernforbundne selskaber. Transaktioner med nærtstående parter udføres på markedsmæssige vilkår, og resultatet af selskabets aktiviteter samt den økonomiske udvikling er ikke i væsentligt omfang påvirket heraf.

Efterfølgende begivenheder

Der er ikke efter balancedagen indtruffet forhold, som har væsentlig indflydelse på bedømmelse af årsrapporten.

Redegørelse for bæredygtighed og samfundsansvar

Bæredygtighed og samfundsansvar er vigtige fokusområder for Bravida Danmark. Bravida Danmark har ca. 13.000 kunder, som vi hjælper med at bidrage til at reducere deres energiforbrug og klimapåvirkning, gennem de tekniske løsninger vi installerer og servicerer.

Bravidas ambitioner om bæredygtighed bidrager til at fremtidssikre og udvikle vores virksomhed. Vi har skabt fundamentet i de seneste år. Der arbejdes i øjeblikket på højtryk med at løfte bæredygtighedsarbejdet i Bravida til et nyt niveau. Det er handling og resultater, der tæller. Vi har ikke svar på alt, men vi lærer nyt, udvikler os og arbejder sammen om at tage de nødvendige skridt.

Ledelsesberetning

FN's verdensmål og Parisaftalen

I Parisaftalen 2015 forpligtede verdens lande sig til at begrænse den globale opvarmning for at mindske klimaforandringerne. Samme år blev Agenda 2030, FN's 17 verdensmål for bæredygtig udvikling, vedtaget af verdens ledere. Målene skal bidrage til en social, økonomisk og miljømæssig bæredygtig udvikling og være nået i alle verdens lande inden 2030. Hvis alle lande, virksomheder og mennesker i verden arbejder sammen, kan vi nå målene. Derfor arbejder vi i Bravida målrettet på at tage vores miljømæssige, sociale og økonomiske ansvar.

Miljømæssigt ansvar

Vi arbejder for en miljømæssig bæredygtig samfundsudvikling og bestræber os på at drive vores forretning under hensyntagen til verdens begrænsede ressourcer.

Socialt ansvar

Det er vores sociale ansvar at skabe beskæftigelsesmuligheder og skabe en arbejdsplads med ligestilling, hvor medarbejderne er trygge, trives og kan udvikle sig. Vi forventer ansvarlig adfærd af hinanden og har lige så høje forventninger til vores leverandører som til os selv.

Økonomisk ansvar

Vi stræber efter langsigtet økonomisk vækst, der ikke har negativ indflydelse på hverken miljøet eller social bæredygtighed.

Men bæredygtighed handler også om, hvordan vi agerer i vores hverdag, hvordan vi driver vores forretning og hvordan vi samarbejder med andre interessenter. Bravida koncernens forretning og strategi for fremtidig udvikling styres blandt andet af vores adfærdskodeks, politikker (for miljø, arbejdsmiljø og kvalitet) og vores fire værdier:

- Vær engageret i forretningen
- Gør det enkelt
- Tag ansvar
- Vær proaktiv

Rapportering af vores arbejde med samfundsansvar og bæredygtighed

Bravida Danmark har siden 2009 beskrevet sit arbejde med bæredygtighed i årsrapporten for Bravida Danmark. Fra og med 2016 er rapportering om bæredygtighed en integreret del af Bravida koncernens årsrapport, samt forretningsplan.

Den samlede redegørelse for Bravidas samfundsansvar herunder udvikling for 2021 findes i Bravida Koncernens årsrapport for 2021 på side 45-65. Rapporten er tilgængelig på Bravida hjemmeside:

<https://www.bravida.se/globalassets/9.-investors/financial-reports/english-reports/2021/bravida-annual-and-sustainability-report-2021-en.pdf>

Ligestilling og mangfoldighed

Medarbejdere med forskellige baggrunde og erfaringer bidrager med kompetencer, som udvikler såvel virksomheden som medarbejderne. Bravida koncernen har en plan for lige rettigheder og muligheder med tiltag og mål, der skal øge ligestillingen og mangfoldigheden. Politikken ligger på Bravidas intranet.

For at øge antallet af kvinder i branchen samarbejder vi blandt andet med arbejdsgiverorganisationer.

Bravida arbejder i en branche, der traditionelt er mandsdomineret. Således er 92 % af den samlede arbejdsstyrke i Bravida Danmark mænd, mens 8 % er kvinder.

Andelen af kvinder med ledelsesansvar udgjorde 16 personer i 2021 (2020: 13) eller 18 % af det samlede antal medarbejdere på ledelsesniveau L1- L3. Bravidas mål for kvinder i ledelse er på sigt, at kunne leve op til målsætningen i henhold til §99b. Gennem TEKNIQ Arbejdsgiverne vil Bravida arbejde på at få flere kvindelige montører og ingeniører til at søge ind til branchen. Bravidas samlede kønsmæssige sammensætning er stort set identisk med Bygge og Anlægsbranchens kønssammensætning.

Ledelsesberetning

Bravida Danmark A/S bestyrelse udgøres af seks personer, hvoraf de 4 generalforsamlingsvalgte medlemmer udpeges af aktionærene i Bravida Danmark. De generalforsamlingsvalgte bestyrelsesmedlemmer omfatter direktøren for Bravida koncernen, koncern CFO, koncern chefjurist samt den administrerende direktør for Bravida Danmark, hertil kommer to medarbejdervalgte repræsentanter. Sammensætningen af de generalforsamlingsvalgte medlemmer til Bravida Danmarks bestyrelse varetages af aktionærene. Måltallet for andelen af det underrepræsenterede køn i bestyrelsen er fastsat til 1. Idet koncern CFO er en kvinde, er der opnået ligelig fordeling i bestyrelsen.

Dataetik

Bravida Danmark har ikke på nuværende tidspunkt formuleret en politik for dataetik. Vores indsamling samt behandling af persondata er kun sket i begrænset omfang, og derfor har vi ikke vurderet der var behov for en politik for at begrænse eventuelle risici. Vi vil dog i tilknytning til vores gældende persondatapolitik udarbejde en politik herom.

Hoved- og nøgletal

Virksomhedens udvikling i hoved- og nøgletal kan beskrives således:
(Mio. kr.)

	2021	2020	2019	2018	2017
Nettoomsætning	3.213,7	2.997,7	2.658,3	2.305	1.967,3
Bruttofortjeneste	1.507,9	1.367,1	1.243,1	1.085,8	974,9
Resultat af primær drift	133,2	128,1	123,5	119,6	95,6
Resultat af finansielle poster	6	3,2	-0,8	-0,3	-0,4
Resultat før skat og ekstraord. poster	139,2	131,4	122,7	119,4	95,2
Årets resultat	102,3	97,1	91	90,9	72,7
Anlægsaktiver i alt	306,6	273,7	225,8	111,9	99
Investering i materielle anlægsaktiver	60	30,9	17,2	8,1	22
Omsætningsaktiver	1.411,8	1.265	1.001,6	976	793
Balancesum	1.718,4	1.538,7	1.227,4	1.087,9	892
Aktiekapital	27	27	27	27	27
Egenkapital i alt	382,1	339,8	292,7	251,7	230,8
Hensatte forpligtelser	179	156,3	121,9	109,4	78,7
Langfristede forpligtelser	152,4	156,7	40,3	28,4	23,3
Kortfristede forpligtelser	1.004,8	886	772,5	698,4	559,2
Overskudsgrad (%)	4,3	4,4	4,6	5,2	4,8
EBITA-margin (%)	5,3	5,3	5,4	5,5	5,1
Afkastningsgrad (%)	9	11	12,5	15,1	15,2
Bruttomargin (%)	46,9	45,6	46,8	47,1	49,6
Likviditetsgrad I	140,5	142,8	129,7	139,8	141,8
Soliditetsgrad (%)	22,2	22,1	23,9	23,1	25,9
Egenkapitalens forrentning (ROE) (%)	28,3	30,7	33,4	37,7	32,4
Gns. antal fuldtidsmedarbejdere	2.153	2.046	1.869	1.625	1.617

Nøgletal er udarbejdet i overensstemmelse med den Danske Finansanalytikerforenings anbefalinger og vejledning. Der henvises til definitioner i afsnittet om anvendt regnskabspraksis.

Anvendt regnskabspraksis

Årsrapporten for Bravida Danmark A/S for 2021 er aflagt i overensstemmelse med årsregnskabslovens bestemmelser for store virksomheder i regnskabsklasse C.

Årsregnskabet er aflagt efter samme regnskabspraksis som sidste år.

Virksomhedssammenslutninger

Nyerhvervede virksomheder indregnes i koncernregnskabet fra overtagelsestidspunktet. Overtagelsestidspunktet, hvor kontrollen over virksomheden faktisk overtages.

Ved køb af nye virksomheder, hvor koncernen opnår bestemmende indflydelse over den erhvervede virksomhed, anvendes overtagelsesmetoden, hvorefter de ny tilkøbte virksomheders identificerbare aktiver, forpligtelser og eventualforpligtelser måles til dagsværdi fratrukket forventede salgsomkostninger. Omstruktureringsomkostninger indregnes alene i overtagelsesbalancen, hvis de udgør en forpligtelse for den overtagne virksomhed. Der tages hensyn til skatteeffekten af de foretagne vurderinger.

Kostprisen for en virksomhed består af dagsværdien af det erlagte vederlag for den overtagne virksomhed. Hvis vederlagets endelige fastsættelse er betinget af en eller flere fremtidige begivenheder, indregnes disse til dagsværdien på overtagelsestidspunktet. Omkostninger, der vedrører virksomhedsovertagelsen, indregnes i resultatopgørelsen ved afholdelsen.

Omregning af fremmed valuta

Transaktioner i fremmed valuta omregnes ved første indregning til transaktionsdagens kurs. Valutakursdifferencer, der opstår mellem transaktionsdagens kurs og kursen på betalingsdagen, indregnes i resultatopgørelsen som en finansiel post.

Monetære aktiver og forpligtelser i fremmed valuta omregnes til balancedagens valutakurs. Realiserede og urealiserede valutakursgevinster og -tab indgår i resultatopgørelsen under finansielle poster.

Resultatopgørelsen

Nettoomsætning

Nettoomsætning indregnes i resultatopgørelsen, såfremt levering og risikoovergang til køber har fundet sted inden årets udgang, og såfremt indtægten kan opgøres pålideligt og forventes modtaget. Nettoomsætningen indregnes eksklusive moms, afgifter og med fradrag af rabatter i forbindelse med salget.

Selskabet udfører i vidt omfang entreprisopgaver for fremmed regning, hvorfor anvendelse af produktionskriteriet anses for at give det mest retvisende billede af selskabets aktivitetsniveau og indtjening. I overensstemmelse hermed indtægtsføres igangværende arbejder for fremmed regning i takt med arbejdets udførelse.

Færdiggørelsesgraden måles som forholdet mellem de afholdte omkostninger og de samlede forventede omkostninger på de enkelte projekter.

Andre driftsindtægter og -omkostninger

Andre driftsindtægter og andre driftsomkostninger omfatter regnskabsposter af sekundær karakter i forhold til virksomhedens hovedaktiviteter, herunder gevinst/tab ved salg af immaterielle og materielle anlægsaktiver.

Andre eksterne omkostninger

Andre eksterne omkostninger omfatter omkostninger til produktion, distribution, salg, reklame, administration, lokaler og operationelle leasingomkostninger mv.

Personaleomkostninger

Personaleomkostninger omfatter lønninger og øvrige lønrelaterede omkostninger, herunder feriepenge og pensioner samt andre omkostninger til social sikring mv. til selskabets medarbejdere.

Andre personaleomkostninger indregnes under andre eksterne omkostninger.

Anvendt regnskabspraksis

Finansielle indtægter og omkostninger

Finansielle indtægter og omkostninger indregnes i resultatopgørelsen med de beløb, der vedrører regnskabsåret. Finansielle poster omfatter renteindtægter og -omkostninger, finansielle omkostninger ved finansiel leasing, realiserede og urealiserede kursgevinster og -tab vedrørende værdipapirer, gæld og transaktioner i fremmed valuta, amortisering af finansielle aktiver og forpligtelser samt tillæg og godtgørelser under acontoskatteordningen mv.

Skat af årets resultat

Skat af årets resultat omfatter aktuel skat af årets forventede skattepligtige indkomst og årets regulering af udskudt skat med fradrag af den del af årets skat, der vedrører egenkapitalbevægelser. Aktuel og udskudt skat vedrørende egenkapitalbevægelser indregnes direkte i egenkapitalen.

Balancen

Immaterielle anlægsaktiver

Goodwill, licenser og andre erhvervede immaterielle anlægsaktiver måles til kostpris med fradrag af akkumulerede af- og nedskrivninger. Afskrivningsperioden udgør sædvanligvis 5 år og overstiger ikke 10 år.

Materielle anlægsaktiver

Materielle anlægsaktiver måles ved første indregning til kostpris og efterfølgende til kostpris med fradrag af akkumulerede af- og nedskrivninger.

Afskrivningsgrundlaget opgøres som kostprisen med fradrag af forventet restværdi efter afsluttet brugstid.

Kostpris omfatter anskaffelsesprisen og omkostninger direkte tilknyttet anskaffelsen indtil det tidspunkt, hvor aktivet er klart til at blive taget i brug. For egenfremstillede aktiver omfatter kostprisen omkostninger til materialer, komponenter, underleverandører, direkte lønforbrug samt indirekte produktionsomkostninger.

Kostprisen på et samlet aktiv opdeles i separate bestanddele, der afskrives hver for sig, hvis brugstiden på de enkelte bestanddele er forskellig.

Der foretages lineære afskrivninger over den forventede brugstid, baseret på følgende vurdering af aktivernes brugstider:

	Brugstid
Produktionsanlæg og maskiner	5-7 år
Andre anlæg, driftsmateriel og inventar	3-7 år
Indretning af lejede lokaler	2-10 år

Der afskrives ikke på grunde

Fortjeneste eller tab ved afhændelse af materielle anlægsaktiver opgøres som forskellen mellem salgspris med fradrag af salgsmkostninger og den regnskabsmæssige værdi på salgstidspunktet. Fortjeneste og tab ved salg indregnes i resultatopgørelsen under posterne 'Andre driftsindtægter' og 'Andre driftsomkostninger'.

Materielle anlægsaktiver, som er leasede og opfylder betingelserne for finansiel leasing, indregnes i balancen som aktiver. Aktiverne måles ved første indregning i balancen til laveste værdi af dagsværdi af det leasede aktiv og nutidsværdien af de fremtidige leasingydelser. Ved beregning af nutidsværdien anvendes leasingaftalens interne rentefod eller en tilnærmet værdi heraf som diskonteringsfaktor. Finansielt leasede aktiver behandles herefter som virksomhedens øvrige anlægsaktiver.

Den kapitaliserede restleasingforpligtelse indregnes i balancen som en gældsforpligtelse, og leasingydelsens rentedel indregnes over kontraktens løbetid i resultatopgørelsen.

Anvendt regnskabspraksis

Alle øvrige leasingkontrakter er operationel leasing. Ydelser i forbindelse med operationel leasing og øvrige leje aftaler indregnes lineært i resultatopgørelsen over kontraktens løbetid. Selskabets samlede forpligtelser vedrørende operationelle leasing- og lejeaftaler oplyses under eventuel forpligtelser.

Kapitalandele i associerede virksomheder

Kapitalandele i associerede virksomheder måles til kostpris. I kostprisen indgår købsvederlaget opgjort til dagsværdi med tillæg af direkte købsomkostninger. I tilfælde, hvor kostprisen overstiger nettorealiseringsværdien, nedskrives til denne lavere værdi.

Andre værdipapirer og kapitalandele

Værdipapirer indregnet under anlægsaktiver omfatter aktier og pantebreve, der måles til dagsværdi på balancedagen. Børsnoterede aktier måles til børskurs. Ikke-børsnoterede aktier måles til salgsværdi baseret på beregnet kapitalværdi.

Varebeholdninger

Varebeholdninger måles til kostpris efter FIFO-metoden. I tilfælde, hvor kostprisen er højere end nettorealiseringsværdi, nedskrives til denne lavere værdi.

Nettorealiseringsværdi for varebeholdninger opgøres som salgspris med fradrag af færdiggørelsesomkostninger og omkostninger, der afholdes for at effektuere salget. Værdien fastsættes under hensyntagen til varebeholdningers omsættelighed, ukurans og forventet udvikling i salgspris.

Tilgodehavender

Tilgodehavender måles til amortiseret kostpris, hvilket sædvanligvis svarer til nominel værdi. Værdien reduceres med nedskrivning til imødegåelse af forventede tab.

Igangværende arbejder for fremmed regning

Igangværende arbejder for fremmed regning måles til salgsværdien af det udførte arbejde. Færdiggørelsesgraden opgøres på grundlag af de medgående direkte og indirekte omkostninger i forhold til de forventede samlede omkostninger.

Værdien af de enkelte igangværende arbejder indregnes i balancen under tilgodehavender eller gældsforpligtelser afhængig af nettoværdien af salgssummen med fradrag af acontofaktureringer.

Forudbetalinger der vedrører det igangværende arbejde, indregnes som forudbetalinger fra kunder under forpligtelser.

Periodeafgrænsningsposter

Periodeafgrænsningsposter indregnet under aktiver omfatter afholdte omkostninger vedrørende efterfølgende regnskabsår.

Anvendt regnskabspraksis

Egenkapital

Egenkapitalen omfatter virksomhedskapitalen og en række øvrige egenkapitalposter, der kan være lovbestemte eller fastsat i vedtægterne.

Foreslået udbytte indregnes som en forpligtelse på tidspunktet for vedtagelse på generalforsamlingen. Udbytte, som forventes udbetalt for året, vises som en særskilt post under egenkapitalen.

Udskudt skat

Udskudt skat og årets regulering heraf opgøres som skatten af alle midlertidige forskelle mellem regnskabsmæssig og skattemæssig værdi af aktiver og forpligtelser opgjort på grundlag af den planlagte anvendelse af aktivet eller afvikling af forpligtelsen.

Udskudte skatteaktiver, herunder skatteværdien af fremførselsberettigede skattemæssige underskud, indregnes med den værdi, hvortil de forventes at blive anvendt, enten ved udligning i skat af fremtidig indtjening eller ved modregning i udskudte skatteforpligtelser i virksomheder inden for samme juridiske skatteenhed og jurisdiktion.

Udskudt skat måles på grundlag af de skatteregler og skattesatser, der med balancedagens lovgivning vil være gældende, når den udskudte skat forventes udløst som aktuel skat.

Hensatte forpligtelser omfatter forventede omkostninger til garantiforpligtelser, tab på igangværende arbejder, omstruktureringer mv. Hensatte forpligtelser indregnes, når virksomheden som følge af en tidligere begivenhed har en retslig eller praktisk forpligtelse, og det er sandsynligt, at indfrielse af forpligtelsen vil medføre et træk på virksomhedens økonomiske ressourcer.

Hensatte forpligtelser, som forventes indfriet senere end et år fra balancedagen, måles til nutidsværdien af de forventede betalinger. Andre hensatte forpligtelser måles til nettorealiseringsværdi.

Gældsforpligtelser

Gældsforpligtelser, som omfatter deposita, gæld til leverandører, tilknyttede virksomheder samt anden gæld, måles til amortiseret kostpris, hvilket sædvanligvis svarer til nominal værdi.

Leasingforpligtelser

Leasingforpligtelser måles til nutidsværdien af de resterende leasingydelser inkl. en eventuel garanteret restværdi baseret på de enkelte leasingkontraktens interne rente.

Anvendt regnskabspraksis

Pengestrømsopgørelse

Pengestrømsopgørelsen viser selskabets pengestrømme fordelt på drifts-, investerings- og finansieringsaktivitet for året, årets forskydning i likvider og selskabets likvider ved årets begyndelse og slutning.

Pengestrøm fra driftsaktivitet

Pengestrømme fra driftsaktiviteten opgøres som årets resultat før renter og afskrivninger reguleret for ikke-kontante resultatposter som af- og nedskrivninger, hensatte forpligtelser samt ændring i driftskapitalen, renteindbetalinger og -udbetalinger og betalt selskabsskat. Driftskapital omfatter omsætningsaktiver minus kortfristede gældsforpligtelser eksklusiv de poster, der indgår i likvider.

Pengestrøm fra investeringsaktivitet

Pengestrømme fra investeringsaktivitet omfatter betaling i forbindelse med køb og salg af virksomheder og aktivitet samt køb og salg af immaterielle, materielle og finansielle anlægsaktiver.

Pengestrøm fra finansieringsaktivitet

Pengestrømme fra finansieringsaktivitet omfatter ændringer i størrelse eller sammensætning af selskabets aktiekapital og omkostninger forbundet hermed samt optagelse af lån, afdrag på rentebærende gæld og betaling af udbytte til selskabsdeltagere.

Likvider

Likvide midler består af posten "Likvide beholdninger" under omsætningsaktiver samt indeståender på cash-pool konti hos moderselskabet som i balancen er indregnet under tilgodehavender hos tilknyttede selskaber.

Pengestrømsopgørelsen kan ikke udledes alene af det offentliggjorte regnskabsmateriale.

Forklaring af nøgletal

Overskudsgrad (%)	=	$\frac{\text{Resultat før skat} \times 100}{\text{Nettoomsætning}}$
Afkastningsgrad (%)	=	$\frac{\text{Driftsresultat} \times 100}{\text{Gns. operative aktiver}}$
Operative aktiver	=	Aktiver i alt fratrukket likvide beholdninger, andre rentebærende aktiver (inkl. aktier)
Bruttomargin (%)	=	$\frac{\text{Bruttoresultat} \times 100}{\text{Nettoomsætning}}$
Likviditetsgrad (%)	=	$\frac{\text{Omsætningsaktiver i alt} \times 100}{\text{Kortfristede forpligtelser}}$
Egenkapitalandel (soliditet) (%)	=	$\frac{\text{Egenkapital i alt} \times 100}{\text{Passiver i alt}}$
Egenkapitalens forrentning (ROE) (%)	=	$\frac{\text{Årets resultat} \times 100}{\text{Gns. egenkapital}}$

Resultatopgørelse

	Note	2021 tkr.	2020 tkr.
Nettoomsætning	1	3.213.693	2.997.685
Andre driftsindtægter	2	281	687
Omkostninger til råvarer og hjælpematerialer		-1.282.450	-1.213.225
Andre eksterne omkostninger	3	-423.598	-418.000
Bruttoresultat		1.507.926	1.367.147
Personaleomkostninger	4	-1.333.129	-1.201.696
Af- og nedskrivninger af materielle og immaterielle anlægsaktiver		-41.628	-37.307
Driftsresultat		133.169	128.144
Finansielle indtægter		9.143	4.388
Finansielle omkostninger		-3.131	-1.180
Resultat før skat		139.181	131.352
Skat af årets resultat	5	-36.860	-34.229
Årets resultat	6	102.321	97.123

Balance 31. december

	Note	2021 tkr.	2020 tkr.
Aktiver			
Øvrige immaterielle aktiver		13.740	7.497
Goodwill		187.125	205.334
Immaterielle anlægsaktiver	7	200.865	212.831
Produktionsanlæg og maskiner		8.266	6.845
Andre anlæg, driftsmateriel og inventar		18.455	16.582
Indretning af lejede lokaler		12.330	13.735
Grunde og bygninger under udførelse		52.491	8.937
Materielle anlægsaktiver	8	91.542	46.099
Kapitalandele i associerede virksomheder	9, 10	25	25
Andre værdipapirer og kapitalandele	11	3.077	3.122
Andre tilgodehavender		11.072	11.659
Finansielle anlægsaktiver		14.174	14.806
Anlægsaktiver		306.581	273.736
Råvarer og hjælpematerialer		21.143	22.461
Varebeholdninger		21.143	22.461
Tilgodehavender fra salg og tjenesteydelser		1.034.000	733.218
Igangværende arbejder for fremmed regning	12	306.818	199.848
Tilgodehavender hos tilknyttede virksomheder		2.543	249.766
Tilgodehavende selskabsskat		5.649	0
Andre tilgodehavender		23.822	20.167
Periodeafgrænsningsposter	13	8.181	6.483
Tilgodehavender		1.381.013	1.209.482
Likvide beholdninger		9.637	33.064
Omsætningsaktiver		1.411.793	1.265.007
Aktiver		1.718.374	1.538.743

Balance 31. december

	Note	2021 tkr.	2020 tkr.
Passiver			
Virksomhedskapital		27.000	27.000
Overført resultat		305.148	252.827
Forslag til udbytte		50.000	60.000
Egenkapital		382.148	339.827
Hensættelser til udskudt skat	14	131.229	111.851
Andre hensatte forpligtelser	15	47.764	44.414
Hensatte forpligtelser		178.993	156.265
Anden gæld		149.350	152.008
Leasingforpligtelser		3.103	4.651
Langfristede gældsforpligtelser	16	152.453	156.659
Kortfristet del af langfristede gældsforpligtelser	16	15.316	32.027
Modtagne forudbetalinger fra kunder	12	335.970	247.977
Leverandører af varer og tjenesteydelser		385.586	322.628
Gæld til tilknyttede virksomheder		46.151	16.413
Selskabsskat		0	1.461
Anden gæld, herunder skyldige skatter og skyldige bidrag til social sikring	17	221.757	265.486
Kortfristede gældsforpligtelser		1.004.780	885.992
Gældsforpligtelser		1.157.233	1.042.651
Passiver		1.718.374	1.538.743
Sikkerhedsstillelser, eventualforpligtelser og andre økonomiske forpligtelser	20		
Koncernforhold	21		
Transaktioner med nærtstående parter	22		

Bravida Danmark A/S

Egenkapitalopgørelsen

(tkr.)

	Aktiekapital	Overført resultat	Forslag til udbytte	I alt
Egenkapital 01-01-2021	27.000	252.827	60.000	339.827
Betalt udbytte			-60.000	-60.000
Årets resultat		52.321	50.000	102.321
Egenkapital 31-12-2021	27.000	305.148	50.000	382.148

Aktiekapitalen består af 1 aktie á nominelt MDKK 20,0, 1 aktie á nominelt MDKK 5,0 samt 2 aktier á nominelt MDKK 1,0.

Selskabskapitalen har været uændret de seneste 5 år.

Pengestrømsopgørelse

	2021 tkr.	2020 tkr.
Årets resultat	102.321	97.123
Reguleringer, note 17	75.280	74.926
Ændringer i driftskapital, note 18	-300.349	15.504
Pengestrøm fra drift før finansielle poster	-122.748	187.553
Renteindbetalinger og lignende	0	15
Renteudbetalinger og lignende	-2.949	-1.109
Pengestrømme fra ordinær drift	-125.697	186.459
Betalt selskabsskat	-24.623	-26.565
Pengestrøm fra driftsaktivitet	-150.320	159.894
Køb af materielle anlægsaktiver	-60.405	-25.213
Salg af materielle anlægsaktiver	2.894	4.268
Køb af virksomheder	-27.450	-59.901
Pengestrøm fra investeringsaktivitet	-84.961	-80.846
Optagelse af langfristet gæld i øvrigt	-1.402	113.145
Udbetalt udbytte	-60.000	-50.000
Ændring af deposita	587	-99
Øvrige kursreguleringer	131	-105
Modtaget udbytte	102	0
Pengestrøm fra finansieringsaktivitet	-60.582	62.941
Ændringer i likvider	-295.863	141.989
Likvider, primo	280.518	138.529
Likvider, ultimo	-15.345	280.518

Pengestrømsopgørelsen kan ikke direkte udledes af balance og resultatopgørelse.

I likviderne er medregnet indestående på konto i Bravida Holding AB på tkr. -24.982, som i balancen er opført under gæld hos tilknyttede virksomheder. (2020: tkr. 247.454 opført under tilgodehavende hos tilknyttede virksomheder)

Noter

	2021 tkr.	2020 tkr.
1. Nettoomsætning		
Salgsværdi af årets afsluttede entrepriser	2.203.502	2.390.437
Salgsværdi af igangværende arbejder, ultimo	4.935.122	3.924.932
Salgsværdi af igangværende arbejder, primo	-3.924.931	-3.317.684
	<u>3.213.693</u>	<u>2.997.685</u>

Nettoomsætning omfatter salg og leverancer i Danmark. Da Bravida Danmark A/S opererer i et stærkt konkurrencepræget marked indenfor byggebranchen, har selskabets ledelse vurderet at det vil være til betydelig skade for Bravida Danmark A/S at oplyse om omsætningen fordelt på segmenter, hvorfor dette er udeladt i henhold til årsregnskabslovens §96.1

2. Andre driftsindtægter

Avance ved salg af anlægsaktiver	167	687
Diverse	114	0
	<u>281</u>	<u>687</u>

3. Honorar til generalforsamlingsvalgt revisor

Der henvises til koncernregnskabet for Bravida Holding AB i henhold til ÅRL §96, stk. 3.

4. Personaleomkostninger

Gager og lønninger inkl. fratrædelsesgodtgørelser	1.211.573	1.090.422
Pensioner	103.122	95.664
Andre omkostninger til social sikring	18.434	15.610
	<u>1.333.129</u>	<u>1.201.696</u>

Heraf udgør lønninger til direktion og bestyrelse

Direktion	6.618	6.911
Bestyrelse	20	20
	<u>6.638</u>	<u>6.931</u>

Gennemsnitligt antal beskæftigede medarbejdere	<u>2.153</u>	<u>2.046</u>
--	--------------	--------------

Direktionen og ledende medarbejdere i Bravida Danmark A/S, er omfattet af et kontraktbaseret kontant incitamentsprogram som afregnes årligt og er baseret på selskabets finansielle og strategiske målopfyldelse.

Noter

	2021 tkr.	2020 tkr.
5. Skat af årets resultat		
Selskabsskat		
Årets aktuelle skat	17.462	12.645
Årets udskudte skat	19.398	21.584
Årets skat i alt	36.860	34.229
Skat af årets resultat forklares således:		
Beregnet 22% skat af årets resultat før skat	30.600	28.897
Skat af ikke fradragsberettigede omk. og ikke skattepligtige indtægter	6.260	5.332
	36.860	34.229
6. Årets resultat		
Foreslået udbytte for regnskabsåret	50.000	60.000
Overført resultat	52.321	37.123
	102.321	97.123

Noter

7. Immaterielle anlægsaktiver

	Goodwill	Øvrige immaterielle anlægsaktiver	I alt
Kostpris primo	264.653	14.842	279.495
Tilgang i årets løb	9.138	8.560	17.698
Afgang i årets løb	0	-1.130	-1.130
Kostpris ultimo	<u>273.791</u>	<u>22.272</u>	<u>296.063</u>
Af- og nedskrivninger primo	-59.319	-7.345	-66.664
Af- og nedskrivninger afgang	102	1.130	1.232
Årets afskrivninger	-27.449	-2.317	-29.766
Af- og nedskrivninger ultimo	<u>-86.666</u>	<u>-8.532</u>	<u>-95.198</u>
Regnskabsmæssig værdi ultimo	<u>187.125</u>	<u>13.740</u>	<u>200.865</u>

8. Materielle anlægsaktiver

	Produktions- anlæg og maskiner	Andre anlæg, Driftsmateriel og inventar	Indretning af lejede lokaler	Grunde og bygninger under udførelse
Kostpris primo	24.919	42.857	26.315	8.937
Tilgang i årets løb	4.681	10.271	1.263	43.815
Afgang i årets løb	-1.477	-4.778	-1.189	-261
Kostpris ultimo	<u>28.123</u>	<u>48.350</u>	<u>26.389</u>	<u>52.491</u>
Af- og nedskrivninger primo	-18.074	-26.275	-12.580	0
Af- og nedskrivninger afgang	1.177	2.694	1.107	0
Årets afskrivninger	-2.960	-6.314	-2.586	0
Af- og nedskrivninger ultimo	<u>-19.857</u>	<u>-29.895</u>	<u>-14.059</u>	<u>0</u>
Regnskabsmæssig værdi ultimo	<u>8.266</u>	<u>18.455</u>	<u>12.330</u>	<u>52.491</u>

Finansielt leasede anlægsaktiver udgør TDKK 4.956 (2020: TDKK 6.626)

Noter

9. Oplysninger om kapitalandele i associerede virksomheder

Associerede virksomheder

Navn	Hjemsted	Ejerandel i %	Egenkapital	Resultat
Bravida - MT Højgaard A/S	Brøndby	50,00	50	0
			50	0

10. Kapitalandele i associerede virksomheder

	2021 tkr.	2020 tkr.
Kostpris primo	25	25
Kostpris ultimo	25	25
Regnskabsmæssig værdi ultimo	25	25

11. Andre værdipapirer og kapitalandele

Kostpris primo	915	874
Tilgang i årets løb	0	41
Afgang i årets løb	-30	0
Kostpris ultimo	885	915
Opskrivninger primo	2.207	1.419
Årets op- og nedskrivninger	-15	788
Opskrivninger ultimo	2.192	2.207
Regnskabsmæssig værdi ultimo	3.077	3.122

12. Igangværende arbejder for fremmed regning

Salgsværdi af udført arbejde	4.935.122	3.924.932
Acontofaktureringer på igangværende arbejder	-4.964.274	-3.973.061
Nettoværdi af igangværende arbejder	-29.152	-48.129

Igangværende arbejder er klassificeret således i balancen:

Igangværende arbejder for fremmed regning	306.818	199.848
Modtagne forudbetalinger fra kunder	-335.970	-247.977
	-29.152	-48.129

13. Periodeafgrænsningsposter

Periodeafgrænsningsposter udgøres af forudbetalte omkostninger vedrørende ejerafgift, husleje, forsikringspræmier og abonnementer samt forudbetalinger i forbindelse med virksomhedsopkøb.

Noter

14. Hensættelser til udskudt skat

	2021	2020
	tkr.	tkr.
Udskudt skat 1. Januar	111.851	90.327
Årets regulering af udskudt skat i resultatopgørelsen	19.398	21.584
Tilkøb af dattervirksomhed	-20	-60
Saldo ultimo	131.229	111.851
Udskudt skat vedrører:		
Materielle anlægsaktiver	-3.275	-3.172
Øvrige immaterielle anlægsaktiver	3.243	1.772
Tilgodehavender fra salg	-3.873	-3.139
Igangværende arbejder	139.212	120.344
Periodeafgrænsningsposter	436	233
Hensatte forpligtelser	-4.535	-4.234
Finansiell leasing	21	47
	131.229	111.851

Udskudt skat er afsat med 22%

15. Andre hensatte forpligtelser

Garantier på entreprenørarbejder, tvister mv.	27.151	25.168
Hensat til tab på igangværende arbejder	924	840
Andre hensættelser	19.689	18.406
Saldo ultimo	47.764	44.414

16. Langfristede gældsforpligtelser

	Forfald indenfor 1 år	Forfald efter 1 år	Forfald efter 5 år
	tkr.	tkr.	tkr.
Anden gæld	13.546	34.256	115.094
Leasingforpligtelser	1.770	2.951	152
	15.316	37.207	115.246

17. Anden gæld

Skyldig A-skat, Ambi mv.	67.744	127.707
Moms	43.689	50.008
Feriepenge	61.298	51.793
Skyldig løn	12.610	9.083
Øvrig gæld	36.416	26.895
	221.757	265.486

Noter

	2021	2020
	tkr.	tkr.
18. Pengestrømsopgørelse - reguleringer		
Andre finansielle indtægter	-9.143	-21
Andre finansielle omkostninger	3.131	391
Afskrivninger og nedskrivninger på anlægsaktiver	41.628	37.294
Avance ved salg af anlægsaktiver	-167	-687
Ændringer i andre hensatte forpligtelser	2.971	3.720
Skat af årets resultat	36.860	34.229
	75.280	74.926
19. Pengestrømsopgørelse - ændring i driftskapital		
Ændring i tilgodehavender fra salg	-298.927	-74.379
Ændring i tilgodehavender fra tilknyttede virksomheder	-231	3.314
Ændring i øvrige tilgodehavender	-4.669	10.897
Ændring i varebeholdninger	1.598	1.684
Ændring i leverandører mv.	20.445	30.301
Ændring i forudbetalinger fra kunder	-18.565	43.687
	-300.349	15.504

Noter

20. Sikkerhedsstillelser, eventualforpligtelser og andre økonomiske forpligtelser

Selskabet har påtaget sig de for branchen kutymemæssige kontraktforpligtelser. Garantier for udførte arbejder andrager normalt en periode på 1-5 år. Summen af udstedte garantier udgør tkr. 877.630 (2020: tkr. 817.825).

Der påhviler selskabet leje- og leasingforpligtelser på tkr. 211.222 (2020: tkr. 207.468), svarende til forpligtelserne i opsigelsesperioderne.

21. Koncernforhold

Det ultimative moderselskab i koncernen er:

Bravida Holding AB, Mikrofönvägen 28, 126 81 Stockholm

Årsrapport for koncernen kan rekvireres på www.bravidagroup.com

22. Nærtstående parter

	2021	2020
	tkr.	tkr.
Salg af intercompany serviceydelser	16.721	16.684
Køb af intercompany serviceydelser	-48.247	-45.793
Salg af varer og serviceydelser	10	68
Køb af øvrige ydelser/varer	-2.152	-3.324
	<u>-33.668</u>	<u>-32.365</u>

Posten salg af intercompany serviceydelser består primært af fakturerede IT-ydelser fra den danske IT-afdeling til koncernen tkr. 9.454.

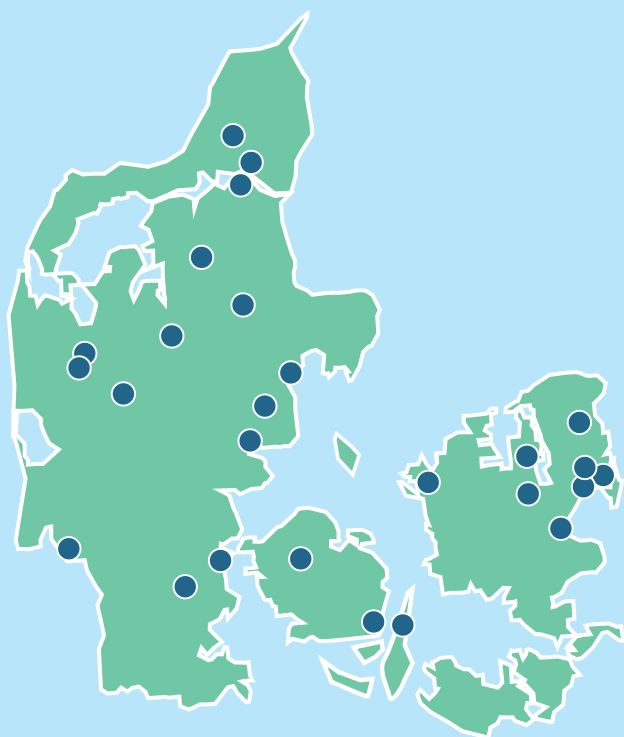
Posten køb af intercompany serviceydelser består af royalty og management fee tkr. 28.035 samt IT-fee tkr. 20.212.

Der har ikke i årets løb, bortset fra koncerninterne transaktioner og normalt ledelsesvederlag, været gennemført transaktioner med bestyrelse, direktion, ledende medarbejdere, væsentlige aktionærer, tilknyttede virksomheder eller andre nærtstående parter.

Vi er, hvor du er

Bravida er Nordens førende leverandør af installations- og serviceydelser med cirka 12.000 medarbejdere, heraf omkring 2.500 i Danmark. Bravida udfører såvel specialopgaver som helhedsløsninger indenfor el, vvs og ventilation og tilbyder alt fra design og projektering til installation, drift og vedligehold. Bravida har omkring 180 lokationer i Sverige, Norge, Danmark og Finland.

Du er altid velkommen til at kontakte Bravidas kundecenter på tlf. 7015 2000 / service@bravida.dk



Aabybro

Tlf. +45 9824 1089

Aalborg

Tlf. +45 9933 4455

Aarhus

Tlf. +45 8930 2233

Aars

Tlf. +45 9867 5151

Brøndby (hovedkontor)

Tlf. +45 4322 1100

City (København S)

Tlf. +45 3259 2525

Esbjerg

Tlf. +45 7612 2750

Herning

Tlf. +45 9627 7500

Hillerød

Tlf. +45 4824 3200

Holstebro

Tlf. +45 9610 6700

Holstebro (elevator)

Tlf. +45 9612 7636

Horsens

Tlf. +45 7625 4242

Kolding

Tlf. +45 7630 1992

Kalundborg

Tlf. +45 4322 1100

Køge

Tlf. +45 9627 7500

Odense

Tlf. +45 6568 3300

Nørresundby

Tlf. +45 9813 0433

Randers

Tlf. +45 8642 7911

Roskilde

Tlf. +45 4678 8375

Rødovre

Tlf. +45 31 47 04 70

Skanderborg

Tlf. +45 8793 8844

Skibby

Tlf. +45 8820 3040

Svendborg

Tlf. +45 6321 1260

Tranekær, Langeland

Tlf. +45 6250 1320

Viborg

Tlf. +45 8662 4333

Vojens

Tlf. +45 7459 0977



København (hovedkontor)

Park Alle 373
2605 Brøndby

Tlf. +45 4322 1100
CVR-nr. 14769005

