


**VI GIVER
BYGNINGER LIV**



BRAVIDA DANMARK A/S ÅRSRAPPORT 2017





Bravida gør bygninger levende

Vi gør det gennem vores ca. 1.800 medarbejdere over hele Danmark, der installerer og vedligeholder funktioner, for at få energien, varmen, kølingen, vandet, luften og sikkerheden til at fungere.

Det, vi installerer, er bæredygtigt – ikke kun for vores miljø, men også for fremtidige generationer. Vi arbejder med bygningernes livgivende funktioner. Men frem for alt arbejder vi med mennesker. De mennesker, der bor og arbejder i de anlæg og huse, som vi installerer og vedligeholder, er udgangspunktet for alle vores projekter. **Vi giver bygninger liv – gennem hele livet.**

Læs mere på Bravida.dk

Nøgletal

NØGLETAL	2013	2014	2015	2016	2017
Nettoomsætning	1.167,2	1.469,6	1.687,0	1.790,9	1.967,3
Bruttoresultat	595,3	679,6	763,8	853,3	974,9
Resultat af primær drift	60,3	76,6	86,2	87,7	95,6
Resultat før skat	60,7	76,1	87,2	87,3	95,2
Årets resultat	45,9	58,8	69,5	67,5	72,7
Overskudsgrad (%)	5,2%	5,2%	5,2%	4,9%	4,8%
Gns. antal fuldtidsmedarbejdere	1.155	1.286	1.376	1.589	1.794

Bravida er certificeret efter følgende standarder.



ISO 14001
(miljø)



ISO 9001
(kvalitet)



OHSAS 18001
(arbejds miljø)

Bravida Danmark A/S


Park Allé 373

2605 Brøndby

CVR-nr. 14769005

Årsrapport for 2017

Årsrapporten er fremlagt og godkendt
på selskabets ordinære generalforsamling
den 24. april 2018

A handwritten signature in black ink, appearing to read 'Magnus Liljefors', is positioned above the printed name and title.

Magnus Liljefors
Dirigent

Indholdsfortegnelse

Ledelsespåtegning	5
Den uafhængige revisors erklæringer.....	6
Virksomhedsoplysninger	8
Ledelsesberetning.....	9
Hoved- og nøgletal	13
Resultatopgørelse.....	14
Balance	15
Pengestrømsopgørelse.....	17
Noter	18
Anvendt regnskabspraksis	24

Ledelsespåtegning

Bestyrelsen og direktionen har dags dato behandlet og godkendt årsrapporten for Bravida Danmark A/S for regnskabsåret 1. januar 2017 - 31. december 2017 .

Årsrapporten er aflagt i overensstemmelse med årsregnskabsloven.


Det er vores opfattelse, at årsregnskabet giver et retvisende billede af virksomhedens aktiver, passiver og finansielle stilling pr. 31. december 2017 samt af resultatet af virksomhedens aktiviteter og pengestrømme for regnskabsåret 1. januar 2017 - 31. december 2017.

Det er endvidere vores opfattelse, at ledelsesberetningen indeholder en retvisende redegørelse for udviklingen i virksomhedens aktiviteter og økonomiske forhold, årets resultat og for virksomhedens finansielle stilling.

Årsrapporten indstilles til generalforsamlingens godkendelse.

Brøndby, den 24. april 2018


Direktion



Johnny Hey
Adm. direktør


Jack Nielsen
Økonomidirektør

Bestyrelse


Mattias Johansson
Formand


Johnny Hey


Magnus Liljefors


Nils-Johan Einar Andersson


Kar Erik Larsen Levisen
Medarbejdervalgt


Torsten Smærup
Medarbejdervalgt

Den uafhængige revisors revisionspåtegning

Til kapitalejerne i Bravida Danmark A/S

Konklusion

Vi har revideret årsregnskabet for Bravida Danmark A/S for regnskabsåret 1. januar 2017 - 31. december 2017, der omfatter resultatopgørelse, balance, pengestrømsopgørelse og noter inkl. anvendt regnskabspraksis.

Årsregnskabet udarbejdes efter årsregnskabsloven.

Det er vores opfattelse, at årsregnskabet giver et retvisende billede af selskabets aktiver, passiver og finansielle stilling pr. 31. december 2017 samt af resultatet af selskabets aktiviteter og pengestrømme for regnskabsåret 1. januar 2017 - 31. december 2017 i overensstemmelse med årsregnskabsloven.

Grundlag for konklusion

Vi har udført vores revision i overensstemmelse med internationale standarder og om revision og de yderligere krav, der er gældende i Danmark. Vores ansvar ifølge disse standarder og krav er nærmere beskrevet i revisionspåtegningens afsnit "Revisors ansvar for revisionen af årsregnskabet". Vi er uafhængige af selskabet i overensstemmelse med internationale etiske regler for revisorer (IESBA's Etiske regler) og de yderligere krav, der er gældende i Danmark, ligesom vi har opfyldt vores øvrige etiske forpligtelser i henhold til disse regler og krav. Det er vores opfattelse, at det opnåede revisionsbevis er tilstrækkeligt og egnet som grundlag for vores konklusion.

Ledelsens ansvar for årsregnskabet

Ledelsen har ansvaret for udarbejdelsen af et årsregnskab, der giver et retvisende billede i overensstemmelse med årsregnskabsloven. Ledelsen har endvidere ansvaret for den interne kontrol, som ledelsen anser for nødvendig for at udarbejde et årsregnskab uden væsentlig fejlinformation, uanset om denne skyldes besvigelser eller fejl.

Ved udarbejdelsen af årsregnskabet er ledelsen ansvarlig for at vurdere selskabets evne til at fortsætte driften; at oplyse om forhold vedrørende fortsat drift, hvor dette er relevant; samt at udarbejde årsregnskabet på grundlag af regnskabsprincippet om fortsat drift, medmindre ledelsen enten har til hensigt at likvidere selskabet, indstille driften eller ikke har andet realistisk alternativ end at gøre dette.

Revisors ansvar for årsregnskabet

Vores mål er at opnå høj grad af sikkerhed for, om årsregnskabet som helhed er uden væsentlig fejlinformation, uanset om denne skyldes besvigelser eller fejl, og at afgive en revisionspåtegning med en konklusion. Høj grad af sikkerhed er et højt niveau af sikkerhed, men er ikke en garanti for, at en revision, der udføres i overensstemmelse med internationale standarder om revision og de yderligere krav, der er gældende i Danmark, altid vil afdække væsentlig fejlinformation, når sådan findes. Fejlinformationer kan opstå som følge af besvigelser eller fejl og kan betragtes som væsentlige, hvis det med rimelighed kan forventes, at de enkeltvis eller samlet har indflydelse på de økonomiske beslutninger, som regnskabsbrugerne træffer på grundlag af årsregnskabet.

Som led i en revision, der udføres i overensstemmelse med internationale standarder om revision og de yderligere krav, der er gældende i Danmark, foretager vi faglige vurderinger og opretholder professionel skepsis under revisionen. Herudover:

- Identificerer og vurderer vi risikoen for væsentlig fejlinformation i årsregnskabet, uanset om denne skyldes besvigelser eller fejl, udformer og udfører revisionshandlinger som reaktion på disse risici samt opnår revisionsbevis, der er tilstrækkeligt og egnet til at danne grundlag for vores konklusion. Risikoen for ikke at opdage væsentlig fejlinformation forårsaget af besvigelser er højere end ved væsentlig fejlinformation forårsaget af fejl, idet besvigelser kan omfatte sammensværgelser, dokumentfalsk, bevidste udeladelser, vildledning eller tilsidesættelse af intern kontrol.
- Opnår vi forståelse af den interne kontrol med relevans for revisionen for at kunne udforme revisionshandlinger, der er passende efter omstændighederne, men ikke for at kunne udtrykke en konklusion om effektiviteten af selskabets interne kontrol.

Den uafhængige revisors revisionspåtegning

- Tager vi stilling til, om den regnskabspraksis, som er anvendt af ledelsen, er passende, samt om de regnskabsmæssige skøn og tilknyttede oplysninger, som ledelsen har udarbejdet, er rimelige.
- Konkluderer vi, om ledelsens udarbejdelse af årsregnskabet på grundlag af regnskabsprincippet om fortsat drift er passende, samt om der på grundlag af det opnåede revisionsbevis er væsentlig usikkerhed forbundet med begivenheder eller forhold, der kan skabe betydelig tvivl om selskabets evne til at fortsætte driften. Hvis vi konkluderer, at der er en væsentlig usikkerhed, skal vi i vores revisionspåtegning gøre opmærksom på oplysninger herom i årsregnskabet eller, hvis sådanne oplysninger ikke er tilstrækkelige, modificere vores konklusion. Vores konklusioner er baseret på det revisionsbevis, der er opnået frem til datoen for vores revisionspåtegning. Fremtidige begivenheder eller forhold kan dog medføre, at selskabet ikke længere kan fortsætte driften.
- Tager vi stilling til den samlede præsentation, struktur og indhold af årsregnskabet, herunder note-oplysningerne, samt om årsregnskabet afspejler de underliggende transaktioner og begivenheder på en sådan måde, at der gives et retvisende billede heraf.
- Opnår vi tilstrækkeligt og egnet revisionsbevis for de finansielle oplysninger for virksomhederne eller forretningsaktiviteterne i koncernen til brug for at udtrykke en konklusion om koncernregnskabet. Vi er ansvarlige for at lede, føre tilsyn med og udføre koncernrevision. Vi er eneansvarlige for vores revisionskonklusion.

Vi kommunikerer med den øverste ledelse om blandt andet det planlagte omfang og den tidsmæssige placering af revisionen samt betydelige revisionsmæssige observationer, herunder eventuelle betydelige mangler i intern kontrol, som vi identificerer under revisionen.

Udtalelse om ledelsesberetningen

Ledelsen er ansvarlig for ledelsesberetningen.

Vores konklusion om årsregnskabet omfatter ikke ledelsesberetningen, og vi udtrykker ingen form for konklusion med sikkerhed om ledelsesberetningen.

I tilknytning til vores revision af årsregnskabet er det vores ansvar at læse ledelsesberetningen og i den forbindelse overveje, om ledelsesberetningen er væsentligt inkonsistent med årsregnskabet eller vores viden opnået ved revisionen eller på anden måde synes at indeholde væsentlig fejlinformation.

Vores ansvar er derudover at overveje, om ledelsesberetningen indeholder krævede oplysninger i henhold til årsregnskabsloven.


Baseret på det udførte arbejde er det vores opfattelse, at ledelsesberetningen er i overensstemmelse med årsregnskabet og er udarbejdet i overensstemmelse med årsregnskabslovens krav. Vi har ikke fundet væsentlig fejlinformation i ledelsesberetningen.

Brøndby, den 24. april 2018

KPMG

Statsautoriseret Revisionspartnerselskab

CVR-nr. 25578198



Niels Vendelbo

Statsautoriseret revisor

mne34532

Bravida Danmark A/S

Virksomhedsoplysninger

Virksomheden	Bravida Danmark A/S Park Allé 373 2605 Brøndby
Telefon	43221100
E-mail	info@bravida.dk
Hjemmeside	www.bravida.dk
CVR-nr.	14769005
Hjemsted	Brøndby
Regnskabsår	1. januar 2017 - 31. december 2017
Bestyrelse	Mattias Johansson, Formand Johnny Hey Magnus Liljefors Nils-Johan Einar Andersson Kai Erik Larsen Levisen, Medarbejdervalgt Torsten Smærup, Medarbejdervalgt
Direktion	Johnny Hey, Adm. direktør Jack Nielsen, Økonomidirektør
Aktivitet	Installations- og entreprisevirksomhed
Revisor	KPMG Statsautoriseret Revisionspartnerselskab Dampfærgevej 28 2100 København Ø CVR-nr.: 25578198

Ledelsesberetning

Virksomhedens hovedaktiviteter

Bravida Danmark A/S er Danmarks førende leverandør af tekniske installationer. Kerneforretningen består af installation og servicering af el-, vvs- og ventilationsanlæg. Bravida Danmark arbejder desuden indenfor områderne brand og sikring, automation, tele/data, fjernvarme, energioptimering samt trafik- og el-infrastruktur.

Koncernen

Bravida Danmark A/S er en del af Bravida koncernen, som med omkring 10.600 medarbejdere driver virksomhed indenfor tekniske installationer i Norden. Koncernens moderselskab Bravida Holding AB (CVR nr. 556891-5390) er børsnoteret på Nasdaq i Stockholm.

Markedet

Bravida Danmark fastholder sin position som en af de førende installations- og servicevirksomheder i Danmark.

Udviklingen i virksomhedens aktiviteter og økonomiske forhold

Årets resultat

Den samlede omsætning androg i 2017 MDKK 1.967,3 (2016: 1.790,9), svarende til en vækst på 9,9 %. Der er fortsat hård konkurrence i såvel service- som entreprisemarkedet. Bravida Danmark har i dette marked bl.a. valgt at fokusere på opgaver indenfor nybygning og renovering af hospitaler, universiteter og infrastruktur mv. samt større installationsopgaver i den private sektor.

Som et resultat af denne strategi og som følge af opkøb, er omsætningen øget sammenholdt med 2016.

Årets resultat af primær drift udgør MDKK 95,6 mod MDKK 87,7 i 2016. Den positive udvikling kan bl.a. henføres til den stigende omsætning, løbende udvikling og uddannelse af medarbejdere, samt effektiviseringer, som modsvarer udviklingen i priserne.

Virksomhedens nettounderskud af finansielle poster andrager MDKK -0,4 mod et underskud på MDKK -0,5 i 2016. Stigning i renteudgifter til finansiel leasing modsvarer af stigning i realiseret aktieindkomst.

Årets resultat før skat udgjorde MDKK 95,2 hvilket svarer til en overskudsgrad på 4,8 %, mod MDKK 87,3 i 2016 (4,9%).

Selskabets forretningsplan og aktiviteter er tilpasset markedsvilkårene, hvilket har haft en positiv påvirkning på udviklingen i omsætning og driftsresultat for 2017. Bravida Danmarks ledelse er tilfreds med udviklingen i omsætning og driftsresultat for 2017.

Balance

Virksomhedens balancesum er i året steget med MDKK 119,7 til MDKK 914,9 pr. 31. december 2017. Stigningen vedrører primært tilgodehavender fra salg og tjenesteydelser og goodwill. Stigningen kan henføres til vækst i relation til store anlægsprojekter. Der er i 2017 opkøbt fire selskaber, hvilket har medført en stigning i goodwill under Immaterielle anlægsaktiver på MDKK 31,8.

Ved regnskabsårets afslutning androg egenkapitalen MDKK 230,8, inklusiv foreslået udbytte på MDKK 70.

Cash-flow

Pengestrømme fra driftsaktivitet var i 2017 på MDKK 70,8 (2016: MDKK 35,6). I forhold til årets resultat på MDKK 72,7 udgjorde pengestrømme fra ordinær drift MDKK 96,7 (2016: MDKK 46,4). Forskellen mellem årets resultat og pengestrømme fra ordinær drift kan primært henføres til stigning i igangværende arbejder, bl.a. som følge af den stigende aktivitet.

Pengestrømme fra investeringsaktivitet er i sær påvirket af opkøb af selskab og aktiviteter i 2017. Under pengestrømme fra finansieringsaktivitet har udbetalt udbytte på MDKK 60 ligeledes reduceret den likvide beholdning ultimo 2017.

Ledelsesberetning

Likvide beholdninger androg ved årets udgang MDKK 10,4. Hertil kommer MDKK 190,7 som pr. 31. december 2017 var placeret på hovedbankkontoen i det koncerninterne cash pool samarbejde. Samlede likvide beholdninger andrager herefter MDKK 201,1.

Strategi og mål

Bravidas vision er at være den bedste i Norden inden for bæredygtig service og installation af de funktioner som giver bygninger liv. Vi vil være kundernes foretrukne valg og branchens mest attraktive arbejdsgiver.

Bravida er en af de få nordiske virksomheder, der kan tilbyde sine kunder tekniske totalløsninger gennem hele bygningens liv - fra rådgivning og projektering til installation og service. Men det der i virkeligheden gør Bravida unik, er forretningsmodellen - Bravida Way - der beskriver, hvordan vi i Bravida planlægger, optimere og følger op på projekter og serviceopgaver med udgangspunkt i vore kerneværdier.

I 2017 afsluttede Bravida sin forretningsplan for 2015-2017. Der er for 2018 - 2020 udarbejdet en ny forretningsplan med følgende fokusområder:

Lønsomhed:

I Bravida prioriteres lønsomhed før vækst, og det virker. Men for at bevare lønsomheden i længden, er det vigtigt at hver eneste Bravida afdeling bidrager til helheden. I arbejdet med forretningsplan 2018-2020 skal hver afdeling sætte mål, som tager udgangspunkt i hvor lønsom den er og fastlægger hvilke forbedringstiltag der med udgangspunkt i Bravida Way skal implementeres, for at fastholde og forbedre indtjeningen. Forbedringstiltagene skal tage udgangspunkt i afdelingens egen situation.

Organisk vækst:

Bravida målsætning er at være størst eller næststørst i de områder, hvor vi vælger at være aktive. Derfor skal vi konstant arbejde for at udvikle vores virksomhed - samtidig med at vi beholder vores lønsomhed. Hver enkelt afdeling fastlægger, ud fra den overordnede målsætning, planer for vækst.

Opkøb

Bravida har etableret en stærk organisation med erfaring og kompetence til fortsat at foretage gode opkøb. Vi vil fortsætte med at screene markedet for potentielle opkøb. Udvalgte virksomheder skal bl.a. bidrage til styrke markedspositionen lokalt, komplementere Bravidas kerne kompetencer samt støtte en fortsat rentable udvikling.

Bedste medarbejdere og ledere

I 2018-2020 øger vi indsatsen for at rekruttere, fastholde og udvikle de bedste medarbejdere og ledere. Hvis Bravida skal nå sit vækstsmål 2020, skal vi være branchens mest attraktive arbejdsgiver. Dette bliver vi ved at:

- Fortsætte med at forbedre vores arbejdsmiljø og trivsel
- Følge vores værdier
- Udvikle vores kompetence og vort lederskab
- Styrke vores rekruttering og tilførsel af kompetence
- Udnytte ny IT-støtte indenfor HR og kommunikation

Digitalisering

I 2018-2020 skal vi drage nytte af vores digitale platform, vores kunderelationer og vores installationer, for at skabe grundlaget for et stærkt digital kundetilbud.

Virksomhedens forventede udvikling

I 2017 har det danske Installationsmarked, trods stigende efterspørgsel, været påvirket af hård af priskonkurrence fra indenlandske- og udenlandske konkurrenter. Denne tendens forventes at fortsætte i 2018.

Det offentlige nybyggeri steg i 2017. Der er udbydes en række større offentlige projekter indenfor især hospitaler, universiteter og udbygning af jernbanen. Disse segmenter forventes at ligge på fortsat højt niveau i 2018.

Ledelsesberetning

Det private nybyggeri, herunder erhvervsbyggeriet og anlæg forventes at falde, men fra et meget højt niveau, specielt markedet for renovering af de almene boliger og erhvervsbyggeri. Efterspørgslen på energieffektivisering og intelligente bygningsinstallationer forventes at stige i 2018.

Bravida Danmark holder en stærk position inden for offentligt byggeri og renovering, hvilket forretningsplan og -strategi for 2018 vil understøtte.

Bravida Danmark er etableret i markedet for de mere strukturerede serviceydelser, i form af kontraktservice. For yderligere at konsolidere sig i dette marked, vil Bravida koncernen fortsætte arbejdet på videreudvikling af vore koncepter og systemer til såvel det offentlige som det erhvervmæssige område.

Da markedet fremadrettet vil være præget af hård priskonkurrence, er krav til nytækning og innovation en forudsætning for et godt resultat. Bravida Danmark vil i det kommende år fortsætte prissætnings- og produktivetsinitiativet - PP7 med effektivisering af produktionsapparatet.

Bravida Danmark har en stærk finansiell stilling, og følger nøje mulighederne for opkøb af virksomheder, hvor disse vurderes at kunne styrke virksomhedens forretningsmæssige grundlag.

Samlet forventes for 2018 en stigende aktivitet og resultat.

Risikoforhold

Bravida Danmarks virksomhed er påvirket af de generelle samfundsforhold. Herunder især konjunktur- og renteutviklingen samt specifikke lovgivningsmæssige initiativer, som installationsbranchen historisk set er følsom overfor.

Stort set hele Bravida Danmarks omsætning faktureres i DKK, ligesom køb i al væsentlighed sker i dansk valuta. Der er således en meget begrænset valutarisiko knyttet til de driftsmæssige transaktioner

Virksomheden har gennem sin forsikringspolitik på skadesområdet sikret, at væsentlige risici er afdækket i størst muligt omfang.

Bravida anser stærke interne kvalitetskontrollsystemer for et væsentligt ledelsesredskab. Det tilstræbes derfor at have et solidt kontrolsystem til sikring af selskabets forretning. Sådanne kontrolsystemer er iværksat for at styre snarere end for at eliminere risikoen, og de kan kun give en vis, men ikke fuldstændig sikkerhed for, at væsentlige fejl eller tab ikke opstår.

Nærtstående parter

Selskabet er en del af Bravida Holding koncernen og foretager i begrænset omfang samhandel med koncernforbundne selskaber. Transaktioner med nærtstående parter udføres på markedsmæssige vilkår, og resultatet af selskabets aktiviteter samt den økonomiske udvikling er ikke i væsentligt omfang påvirket heraf.

Efterfølgende begivenheder

Der er ikke efter balancedagen indtruffet forhold, som har væsentlig indflydelse på bedømmelse af årsrapporten.

Ledelsesberetning

Redegørelse for samfundsansvar

Bæredygtighed og samfundsansvar er vigtige fokusområder for Bravida Danmark. Bravida Danmark har godt 7.000 kunder, som vi hjælper med at bidrage til et bæredygtigt samfund, gennem de tekniske løsninger vi installerer og servicerer. Men bæredygtighed handler også om, hvordan vi agerer i vores hverdag, hvordan vi driver vores forretning og hvordan vi samarbejder med andre interessenter.

Bravida Danmark har siden 2009 beskrevet sit arbejde med bæredygtighed i årsrapporten for Bravida Danmark. Fra og med 2016 er rapportering om bæredygtighed en integreret del af Bravida koncernens årsrapport.

Bravida koncernens forretning og strategi for fremtidig udvikling styres blandt andet af vores adfærdskodeks, politikker (for miljø, arbejdsmiljø og kvalitet) og vores fire værdier:

Forretningsorienteret, Enkelthed, Kompetent, Pålidelig.

Bravidas fokusområder indenfor bæredygtighed og samfundsansvar er:

- Medarbejdere
- Arbejdsmiljø, sundhed og sikkerhed
- Arbejdsmetoder
- Indkøb og leverandører
- Energi- og ressourceanvendelse
- Samfundsudvikling

Den samlede redegørelse for Bravidas samfundsansvar herunder udvikling for 2017 findes i Bravida Koncernens årsrapport for 2017 på side 26-40. Rapporten er tilgængelig på Bravida hjemmeside:
<https://www.bravida.se/investerare/finansiell-information/finansiella-rapporter/>

Ligestilling og mangfoldighed

Medarbejdere med forskellige baggrunde og erfaringer bidrager med kompetencer, som udvikler såvel virksomheden som medarbejderne. Bravida koncernen har en plan for lige rettigheder og muligheder med tiltag og mål, der skal øge ligestillingen og mangfoldigheden. Politikken ligger på Bravidas intranet.

For at øge antallet af kvinder i branchen samarbejder vi blandt andet med arbejdsgiverorganisationer.

Bravida arbejder i en branche, der traditionelt er mandsdomineret. Således er 92,1 % af den samlede arbejdsstyrke i Bravida Danmark mænd, mens 7,9 % er kvinder.

Andelen af kvinder med ledelsesansvar udgjorde 7 personer i 2017 (2016: 6) eller 8,2 % af det samlede antal medarbejdere på ledelsesniveau L1- L3. Bravidas måltal for kvinder i ledelse er 5 %, og dermed er dette mål nået. Gennem TEKNIQ vil Bravida arbejde på at få flere kvindelige montører og ingeniører til at søge ind til branchen. Bravidas samlede kønsmæssige sammensætning er stort set identisk med Bygge og Anlægsbranchens kønssammensætning.

Bravida Danmark A/S bestyrelse udgøres af seks personer, hvoraf de 4 generalforsamlingsvalgte medlemmer udpeges af aktionærene i Bravida Danmark. De generalforsamlingsvalgte bestyrelsesmedlemmer omfatter direktøren for Bravida koncernen, koncern CFO, koncern chefjurist samt den administrerende direktør for Bravida Danmark, hertil kommer to medarbejdervalgte repræsentanter. Sammensætningen af de generalforsamlingsvalgte medlemmer til Bravida Danmarks bestyrelse varetages af aktionærene. Måltallet for andelen af det underrepræsenterede køn i bestyrelsen er fastsat til 1, som skal opfyldes inden max 4 år.

Hoved- og nøgletal

Set over en femårig periode kan selskabets udvikling beskrives med disse hoved- og nøgletal:

(Mio. kr.)

	2017	2016	2015	2014	2013
Nettoomsætning	1 967,3	1 790,9	1 687,0	1 469,6	1 167,2
Bruttoresultat	974,9	853,3	763,8	679,6	595,3
Resultat af primær drift	95,6	87,7	86,2	76,6	60,3
Resultat af finansielle poster	-0,4	-0,5	0,9	-0,5	0,4
Resultat før skat	95,2	87,3	87,2	76,1	60,7
Årets resultat	72,7	67,5	69,5	58,8	45,9
Anlægsaktiver	99,0	54,3	32,1	34,0	31,1
Investering i materielle anlægsaktiver	22,0	8,7	4,2	9,1	3,6
Omsætningsaktiver	816,0	741,0	709,8	633,9	535,8
Balancesum	914,9	795,3	741,9	667,9	566,9
Aktiekapital	27,0	27,0	27,0	27,0	27,0
Egenkapital	230,8	218,1	210,7	186,2	172,4
Hensatte forpligtelser	78,7	69,7	64,7	55,1	44,2
Langfristede forpligtelser	23,3	0,9	0,0	0,0	0,0
Kortfristede forpligtelser	582,2	506,5	466,6	426,7	350,3
Overskudsgrad (%)	4,8	4,9	5,2	5,2	5,2
Afkastningsgrad (%)	15,0	16,9	20,3	21,6	17,4
Bruttomargin (%)	49,6	47,7	45,3	46,2	51,0
Likviditetsgrad (%)	140,2	146,3	152,1	148,6	153,0
Soliditetsgrad (%)	25,2	27,4	28,4	27,9	30,4
Egenkapitalens forrentning (ROE) (%)	32,4	31,5	35,0	32,8	28,4
Gns. antal fuldtidsmedarbejdere	1 794	1 589	1 376	1 286	1 155

Nøgletal er udarbejdet i overensstemmelse med den Danske Finansanalytikerforenings anbefalinger og vejledning. Der henvises til definitioner i afsnittet om anvendt regnskabspraksis.

Resultatopgørelse

	Note	2017 tkr.	2016 tkr.
Nettoomsætning	1	1 967 340	1 790 932
Andre driftsindtægter	2	514	891
Omkostninger til råvarer og hjælpematerialer		-734 041	-710 082
Andre eksterne omkostninger	3	-258 918	-228 403
Bruttoresultat		974 895	853 338
Personaleomkostninger	4	-864 543	-757 171
Af- og nedskrivninger af materielle og immaterielle anlægsaktiver		-14 797	-8 434
Driftsresultat		95 555	87 733
Indtægter af kapitalandele i tilknyttede og associerede virksomheder		0	373
Andre finansielle indtægter	5	276	214
Finansielle omkostninger	5	-638	-1 053
Resultat før skat		95 193	87 267
Skat af årets resultat	6	-22 514	-19 812
Årets resultat		72 679	67 455
Forslag til resultatdisponering	7		

Balance 31. december

	Note	2017 tkr.	2016 tkr.
Aktiver			
Goodwill		55 115	23 309
Øvrige immaterielle anlægsaktiver		1 123	784
Immaterielle anlægsaktiver	8	56 238	24 093
Produktionsanlæg og maskiner		5 425	6 409
Andre anlæg, driftsmateriel og inventar		15 336	10 035
Indretning af lejede lokaler		5 061	2 542
Materielle anlægsaktiver under udførelse og forudbetalinger for materielle anlægsaktiver		4 978	0
Materielle anlægsaktiver	9	30 800	18 986
Kapitalandele i associerede virksomheder	10	25	25
Andre værdipapirer og kapitalandele	11	2 109	1 946
Andre tilgodehavender		9 808	9 275
Finansielle anlægsaktiver		11 942	11 246
Anlægsaktiver		98 980	54 325
Råvarer og hjælpematerialer		9 319	8 318
Varebeholdninger		9 319	8 318
Tilgodehavender fra salg og tjenesteydelser		471 591	343 330
Igangværende arbejder for fremmed regning	12	111 653	147 748
Tilgodehavender hos tilknyttede virksomheder		191 736	216 428
Andre tilgodehavender		17 410	14 251
Periodeafgrænsningsposter	13	3 806	1 164
Tilgodehavender		796 196	722 921
Likvide beholdninger		10 449	9 720
Omsætningsaktiver		815 964	740 959
Aktiver		914 944	795 284

Balance 31. december

	Note	2017 tkr.	2016 tkr.
Passiver			
Virksomhedskapital		27 000	27 000
Overført resultat		133 798	131 119
Udbytte for regnskabsåret		70 000	60 000
Egenkapital	14	230 798	218 119
Hensættelser til udskudt skat	15	54 260	48 778
Andre hensatte forpligtelser	16	24 392	20 957
Hensatte forpligtelser		78 652	69 735
Anden gæld		18 981	0
Leasingforpligtelser		4 351	919
Langfristede gældsforpligtelser	17	23 332	919
Kortfristet del af langfristede gældsforpligtelser	17	10 233	158
Modtagne forudbetalinger fra kunder	12	217 999	177 403
Leverandører af varer og tjenesteydelser		180 966	163 057
Gæld til tilknyttede virksomheder		13 083	10 232
Selskabsskat		996	11 428
Anden gæld	18	158 885	144 233
Kortfristede gældsforpligtelser		582 162	506 511
Gældsforpligtelser		605 494	507 430
Passiver		914 944	795 284
Sikkerhedsstillelser, eventualforpligtelser og andre økonomiske forpligtelser	21		
Nærtstående parter og ejerforhold	22		

Pengestrømsopgørelse

	2017 tkr.	2016 tkr.
Årets resultat	72.679	67.455
Reguleringer, note 19	38.581	17.513
Ændringer i driftskapital, note 20	-13.981	-38.170
Pengestrøm fra drift før finansielle poster	97.279	46.798
Renteindbetalinger og lignende	0	6
Renteudbetalinger og lignende	-549	-388
Pengestrømme fra ordinær drift	96.730	46.416
Betalt selskabsskat	-25.899	-10.763
Pengestrøm fra driftsaktivitet	70.831	35.653
Køb af materielle anlægsaktiver	-12.909	-7.052
Salg af materielle anlægsaktiver	1.363	1.376
Køb af virksomhed	-22.968	-10.203
Køb af aktiviteter	-268	0
Pengestrøm fra investeringsaktivitet	-34.782	-15.879
Optagelse af langfristet gæld i øvrigt	144	1.076
Udbetalt udbytte	-60.000	-60.000
Ændring af deposita	-533	-267
Øvrige kursreguleringer	-9	-193
Modtaget udbytte	34	25
Pengestrøm fra finansieringsaktivitet	-60.364	-59.359
Ændringer i likvider	-24.315	-39.585
Likvider, primo	225.419	265.004
Likvider, ultimo	201.104	225.419

Pengestrømsopgørelsen kan ikke direkte udledes af balance og resultatopgørelse.

I likviderne er medregnet indestående på konto i Bravida Holding AB på TDKK 190.655 (2016: TDKK 215.699), som i balancen er opført under tilgodehavender hos tilknyttet virksomhed.

Noter

	2017	2016
1. Nettoomsætning		
Salgsværdi af årets afsluttede entrepriser	1.821.015	1.647.182
Salgsværdi af igangværende arbejder, ultimo	2.033.938	1.887.613
Salgsværdi af igangværende arbejder, primo	-1.887.613	-1.743.863
	<u>1.967.340</u>	<u>1.790.932</u>

Nettoomsætning omfatter salg og leverancer i Danmark. Da Bravida Danmark A/S opererer i et stærkt konkurrencepræget marked indenfor byggebranchen, har selskabets ledelse vurderet at det vil være til skade for Bravida Danmark A/S at oplyse om omsætningen fordelt på segmenter, hvorfor dette er udeladt i henhold til årsregnskabslovens §96.1

2. Andre driftsindtægter

Avance ved salg af anlægsaktiver	126	586
Honorar fra tilknyttet virksomhed	0	14
Honorar fra associeret virksomhed	388	291
	<u>514</u>	<u>891</u>

3. Honorar til generalforsamlingsvalgt revisor

Der henvises til koncernregnskabet for Bravida Holding AB

4. Personaleomkostninger

Gager og lønninger inkl. fratrædelsesgodtgørelser	786.314	688.309
Pensioner	66.875	58.151
Andre omkostninger til social sikring	11.354	10.711
	<u>864.543</u>	<u>757.171</u>

Heraf udgør lønninger til direktion og bestyrelse

Direktion	5.490	7.765
Bestyrelse	20	20
	<u>5.510</u>	<u>7.785</u>

Gennemsnitligt antal beskæftigede medarbejdere	<u>1.794</u>	<u>1.589</u>
--	--------------	--------------

Direktionen og ledende medarbejdere i Bravida Danmark A/S, er omfattet af et kontaktbaseret incitamentsprogram som afregnes årligt og er baseret på selskabets finansielle og strategiske målopfyldelse.

Noter

5. Renter

	2017	2016
I andre renteindtægter og lignende indtægter er indeholdt: Renteindtægter fra tilknyttet virksomhed med	0	0
I renteomkostninger og lignende omkostninger er indeholdt: Renteomkostninger til tilknyttet virksomhed med	0	5

6. Skat af årets resultat

Selskabsskat

Årets aktuelle skat	15.468	16.136
Årets udskudte skat	7.046	3.676
Årets skat i alt	22.514	19.812

Skat af årets resultat forklares således:

Beregnet 22% skat af årets resultat før skat	20.943	19.199
Skat af ikke fradragsberettigede omk. og ikke skattepligtige indtægter	1.571	613
	22.514	19.812

7. Forslag til resultatdisponering

Foreslået udbytte indregnet under egenkapitalen	70.000	60.000
Overført resultat	2.679	7.455
	72.679	67.455

8. Immaterielle anlægsaktiver

	Goodwill	Licenser	Øvrige immaterielle anlægsaktiver	I alt
Kostpris primo	25.001	246	5.104	30.351
Tilgang i årets løb	37.088	0	899	37.987
Afgang i årets løb	0	0	-35	-35
Kostpris ultimo	<u>62.089</u>	<u>246</u>	<u>5.968</u>	<u>68.303</u>
Af- og nedskrivninger primo	-1.692	-246	-4.320	-6.258
Afskrivninger på afgang	0	0	2	2
Årets afskrivninger	-5.282	0	-527	-5.809
Af- og nedskrivninger ultimo	<u>-6.974</u>	<u>-246</u>	<u>-4845</u>	<u>-12.065</u>
Regnskabsmæssig værdi ultimo	<u>55.115</u>	<u>0</u>	<u>1.123</u>	<u>56.238</u>

Noter

9. Materielle anlægsaktiver

	Tekniske anlæg og maskiner	Driftsmateriel og inventar	Indretning af lejede lokaler	Grunde og bygninger under udførelse
Kostpris primo	18.720	34.162	9.686	0
Tilgang i årets løb	2.130	11.066	3.863	4.978
Afgang i årets løb	-1.888	-1.250	0	0
Kostpris ultimo	18.962	43.978	13.549	4.978
Af- og nedskrivninger primo	-12.311	-24.127	-7.144	0
Årets afskrivninger	-2.270	-5.373	-1.344	0
Ned- og afskrivninger på årets afgang	1.044	858	0	0
Af- og nedskrivninger ultimo	-13.537	-28.642	-8.488	0
Regnskabsmæssig værdi ultimo	5.425	15.336	5.061	4.978

Finansielt leasede anlægsaktiver udgør TDKK 6.839 (2016: TDKK 1.075)

10. Kapitalandele i associerede virksomheder

	2017	2016
Kostpris primo	25	25
Kostpris ultimo	25	25
Regnskabsmæssig værdi ultimo	25	25

11. Andre værdipapirer og kapitalandele

Kostpris primo	843	843
Kostpris ultimo	843	843
Opskrivninger primo	1.103	1.392
Årets op- og nedskrivninger	163	-289
Opskrivninger ultimo	1.266	1.103
Regnskabsmæssig værdi ultimo	2.109	1.946

Noter

12. Igangværende arbejder for fremmed regning

	2017	2016
Salgsværdi af udført arbejde	2.033.938	1.887.613
Acontofaktureringer på igangværende arbejder	-2.140.284	-1.917.268
Nettoværdi af igangværende arbejder	-106.346	-29.655
<i>Igangværende arbejder er klassificeret således i balancen:</i>		
Igangværende arbejder for fremmed regning	111.653	147.748
Modtagne forudbetalinger fra kunder	-217.999	-177.403
	-106.346	-29.655

13. Periodeafgrænsningsposter

Periodeafgrænsningsposter udgøres af forudbetalte omkostninger vedrørende ejerafgift, forsikringspræmier og abonnemeter.

14. Egenkapitalopgørelse

	Aktiekapital	Overført resultat	Forslag til udbytte	I alt
Egenkapital primo	27 000	131 119	60 000	218 119
Udbetalt udbytte fra sidste år	0	0	-60 000	-60 000
Forslag til årets resultatdisponering	0	2 679	70 000	72 679
	27 000	133 798	70 000	230 798

Aktiekapitalen består af en aktie á nominelt MDKK 20,0, en aktie á nominelt MDKK 5,0, samt 2 aktier á nominelt MDKK 1,0. Selskabskapitalen har været uændret de seneste 5 år.

	2017	2016
15. Hensættelser til udskudt skat		
Materielle anlægsaktiver	-2.660	-1.685
Øvrige immaterielle anlægsaktiver	170	-56
Tilgodehavender fra salg	-743	-880
Igangværende arbejder	59.166	52.764
Periodeafgrænsningsposter	202	117
Hensatte forpligtelser	-2.063	-1.482
Finansiell leasing	188	0
Saldo ultimo	54.260	48.778

Udskudt skat er afsat med 22%

Noter

	2017	2016
16. Andre hensatte forpligtelser		
Garantier på entreprenørarbejder, tvister mv.	14.092	11.970
Hensat til tab på igangværende arbejder	794	337
Andre hensættelser	9.506	8.650
Saldo ultimo	24.392	20.957

17. Kortfristet del af langfristede gældsforpligtelser

	Forfald efter 1 år	Forfald indenfor 1 år	Forfald efter 5 år
Anden gæld	18.981	8.590	0
Leasingforpligtelser	4.351	1.643	311
	23.332	10.233	311

18. Anden gæld

Omfatter primært skyldig løn, moms og feriepenge.

19. Pengestrømsopgørelse - reguleringer

Andre finansielle indtægter	-276	-214
Andre finansielle omkostninger	637	1.053
Afskrivninger og nedskrivninger på anlægsaktiver	14.797	8.434
Tab og avance ved salg af anlægsaktiver	-126	-586
Ændringer i andre hensatte forpligtelser	1.035	-10.620
Skat af årets resultat	22.514	19.812
Likvidationsprovenue	0	-366
	38.581	17.513

20. Pengestrømsopgørelse - ændring i driftskapital

Ændring i tilgodehavender fra salg	-103.695	-27.219
Ændring i Tilgodehavender fra tilknyttede virksomheder	-352	544
Ændring i øvrige tilgodehavender	-4.902	6.046
Ændring i varebeholdninger	651	-261
Ændring i leverandører mv.	17.221	14.970
Ændring i forudbetalinger fra kunder	77.096	-32.250
	-13.981	-38.170

Noter

21. Sikkerhedsstillelser, eventualforpligtelser og andre økonomiske forpligtelser

Selskabet har påtaget sig de for branchen kutymemæssige kontraktforpligtelser. Garantier for udførte arbejder andrager normalt en periode på 1-5 år. Summen af udstedte garantier udgør TDKK 563.943 (2016: TDKK 524.072).

Der påhviler selskabet leje- og leasingforpligtelser på TDKK 144.971 (2016: TDKK 128.550), svarende til forpligtelserne i opsigelsesperioderne.

22. Nærtstående parter og ejerforhold

Transaktioner:

Der har ikke i årets løb, bortset fra koncerninterne transaktioner og normalt ledelsesvederlag, været gennemført transaktioner med bestyrelse, direktion, ledende medarbejdere, væsentlige aktionærer, tilknyttede virksomheder eller andre nærtstående parter.

Ejerforhold:

Følgende aktionærer noteret i selskabets aktionærfortegnelse som ejende minimum 5% af stemmerne eller minimum 5% af aktiekapitalen:

Bravida AB
Mikrofonvägen 28
12681 Stockholm
Sverige

Årsrapport for koncernen kan rekvireres på www.bravidagroup.com

Det ultimative moderselskab i koncernen er:
Bravida Holding AB

Anvendt regnskabspraksis

22. Anvendt Regnskabspraksis

Årsrapporten for Bravida Danmark A/S for 2017 er aflagt i overensstemmelse med årsregnskabslovens bestemmelser for store virksomheder i regnskabsklasse C.

Årsregnskabet er aflagt efter samme regnskabspraksis som sidste år.

Omregning af fremmed valuta

Transaktioner i fremmed valuta omregnes til transaktionsdagens kurs. Valutakursdifferencer, der opstår mellem transaktionsdagens kurs og kursen på betalingsdagen, indregnes i resultatopgørelsen som en finansiel post.

Monetære aktiver og forpligtelser i fremmed valuta omregnes til balancedagens valutakurs. Realiserede og urealiserede valutakursgevinster og -tab indgår i resultatopgørelsen under finansielle poster.

Resultatopgørelsen

Nettoomsætning

Nettoomsætning indregnes i resultatopgørelsen, såfremt levering og risikoovergang til køber har fundet sted inden årets udgang, og såfremt indtægten kan opgøres pålideligt og forventes modtaget. Nettoomsætningen indregnes eksklusive moms og afgifter og med fradrag af rabatter i forbindelse med salget.

Selskabet udfører i vidt omfang entreprisopgaver for fremmed regning, hvorfor anvendelse af produktionskriteriet anses for at give det mest retvisende billede af selskabets aktivitetsniveau og indtjening. I overensstemmelse hermed indtægtsføres igangværende arbejder for fremmed regning i takt med arbejdets udførelse.

Færdiggørelsesgraden måles som forholdet mellem de afholdte omkostninger og de samlede forventede omkostninger på de enkelte projekter.

Andre driftsindtægter og -omkostninger

Andre driftsindtægter og andre driftsomkostninger omfatter regnskabsposter af sekundær karakter i forhold til virksomhedens hovedaktivitet.

Finansielle indtægter og omkostninger

Finansielle indtægter og omkostninger indeholder renter, kursgevinster og -tab vedrørende værdipapirer, gæld og transaktioner i fremmed valuta, amortisering af finansielle aktiver og forpligtelser samt tillæg og godtgørelser under acontoskatteordningen m.v.

Andre eksterne omkostninger

Andre eksterne omkostninger omfatter omkostninger til produktion, distribution, salg, administration, lokaler og operationelle leasingomkostninger.

Personaleomkostninger

Personaleomkostninger omfatter lønninger og gager, pensioner samt omkostninger til social sikring.

Andre personaleomkostninger indregnes under andre eksterne omkostninger.

Skat af årets resultat

Årets skat, som består af årets aktuelle skat og forskydning i udskudt skat, indregnes i resultatopgørelsen med den del, der kan henføres til årets resultat, og direkte i egenkapitalen med den del, der kan henføres til bevægelser direkte i egenkapitalen. Den andel af den i resultatopgørelsen indregnede skat, der knytter sig til årets ekstraordinære resultat, henføres hertil, mens den resterende del henføres til årets ordinære resultat.

Anvendt regnskabspraksis

Balancen

Immaterielle anlægsaktiver

Licenser og andre erhvervede immaterielle anlægsaktiver måles til kostpris med fradrag af akkumulerede af- og nedskrivninger. Afskrivningsperioden udgør sædvanligvis 5 år og overstiger ikke 10 år.

Materielle anlægsaktiver

Grunde og bygninger, produktionsanlæg og maskiner samt andre anlæg, driftsmateriel og inventar måles til kostpris med fradrag af akkumulerede af- og nedskrivninger.

Der afskrives ikke på grunde.

Afskrivningsgrundlaget opgøres som kostprisen med fradrag af forventet restværdi efter afsluttet brugstid.

Kostpris omfatter anskaffelsesprisen og omkostninger direkte tilknyttet anskaffelsen indtil det tidspunkt, hvor aktivet er klart til at blive taget i brug. For egenfremstillede aktiver omfatter kostprisen direkte og indirekte omkostninger til materialer, komponenter, underleverandører og løn.

Kostprisen på et samlet aktiv opdeles i separate bestanddele, der afskrives hver for sig, hvis brugstiden på de enkelte bestanddele er forskellig.

Der foretages lineære afskrivninger over den forventede brugstid, baseret på følgende vurdering af aktivernes brugstider:

Bygninger:	20-40 år
Produktionsanlæg og maskiner:	5-7 år
Andre anlæg, driftsmateriel og inventar:	3-5 år

Afskrivninger indregnes i resultatopgørelsen under henholdsvis produktions-, distributions- og administrationsomkostninger.

Fortjeneste eller tab ved afhændelse af materielle anlægsaktiver opgøres som forskellen mellem salgspris med fradrag af salgskostninger og den regnskabsmæssige værdi på salgstidspunktet. Fortjeneste og tab ved salg indregnes i resultatopgørelsen under posterne 'Andre driftsindtægter' og 'Andre driftsomkostninger'.

Materielle anlægsaktiver, som er leasede og opfylder betingelserne for finansiel leasing, indregnes i balancen som aktiver. Aktiverne måles ved første indregning i balancen til laveste værdi af dagsværdi af det leasede aktiv og nutidsværdien af de fremtidige leasingydelser. Ved beregning af nutidsværdien anvendes leasingaftalens interne rentefod eller alternativt virksomhedens lånerente som diskonteringsfaktor. Finansielt leasede aktiver behandles herefter som virksomhedens øvrige anlægsaktiver.

Den kapitaliserede restleasingforpligtelse indregnes i balancen som en gældsforpligtelse, og leasingydelsens rentedel indregnes over kontraktens løbetid i resultatopgørelsen.

Alle øvrige leasingkontrakter er operationel leasing. Ydelser i forbindelse med operationel leasing og øvrige leje aftaler indregnes i resultatopgørelsen over kontraktens løbetid. Selskabets samlede forpligtelser vedrørende operationelle leasing- og lejeaftaler oplyses under eventuel forpligtelser.

Kapitalandele i tilknyttede virksomheder

Kapitalandele i tilknyttede virksomheder måles til kostpris. Udbytte, der overstiger den akkumulerede indtjening i den tilknyttede virksomhed i ejerperioden, behandles som en reduktion af kostprisen. Hvis der er indikationer på nedskrivningsbehov, foretages nedskrivningstests. Hvor den regnskabsmæssige værdi overstiger genindvindingsværdien, nedskrives til denne lavere værdi.

Anvendt regnskabspraksis

Andre værdipapirer og kapitalandele

Værdipapirer indregnet under anlægsaktiver omfatter aktier og pantebreve, der måles til dagsværdi på balancedagen. Børsnoterede aktier måles til børskurs. Ikke-børsnoterede aktier måles til salgsværdi baseret på beregnet kapitalværdi.

Værdiforringelse af aktiver

Den regnskabsmæssige værdi af immaterielle og materielle anlægsaktiver vurderes årligt for indikationer på værdiforringelse, ud over det som udtrykkes ved afskrivning.

Foreligger der indikationer på værdiforringelse, foretages nedskrivningstest af hvert enkelt aktiv henholdsvis gruppe af aktiver. Der foretages nedskrivning til genindvindingsværdien, hvis denne er lavere end den regnskabsmæssige værdi.

Som genindvindingsværdi anvendes den højeste værdi af nettosalgspris og kapitalværdi. Kapitalværdien opgøres som nutidsværdien af de forventede nettopengestrømme fra anvendelsen af aktivet eller aktivgruppen, og forventede nettopengestrømme ved salg af aktivet eller aktivgruppen efter endt brugstid.

Leasingkontrakter

Leasingkontrakter vedrørende anlægsaktiver, hvor selskabet har alle væsentlige risici og fordele forbundet med ejendomsretten, klassificeres som finansiel leasing.

Alle øvrige leasingkontrakter er operationel leasing. Ydelser i forbindelse med operationel leasing og øvrige lejeaftaler indregnes i resultatopgørelsen over kontraktens løbetid. Selskabets samlede forpligtelse vedrørende operationelle leasing- og lejeaftaler oplyses under eventualforpligtelser m.v.

Varebeholdninger

Varebeholdninger måles til kostpris efter FIFO-metoden. Er nettorealisationsværdien lavere end kostprisen, nedskrives til denne lavere værdi.

Nettorealisationsværdien for varebeholdninger opgøres som salgssum med fradrag af færdiggørelsesomkostninger og omkostninger, der afholdes for at effektuere salget, og fastsættes under hensyntagen til omsættelighed, ukurans og udvikling i forventet salgspris.

Tilgodehavender

Tilgodehavender måles til amortiseret kostpris. Det svarer i al væsentlighed til nominel værdi, reduceret med nedskrivninger til imødegåelse af forventede tab.

Periodeafgrænsningsposter, aktiver

Periodeafgrænsningsposter indregnet under aktiver omfatter afholdte omkostninger vedrørende efterfølgende regnskabsår.

Igangværende arbejder for fremmed regning

Igangværende arbejder for fremmed regning måles til salgsværdien af det udførte arbejde. Færdiggørelsesgraden opgøres på grundlag af de medgåede direkte og indirekte omkostninger i forhold til de forventede samlede omkostninger.

Værdien af de enkelte igangværende leverancer med fradrag af acontofaktureringer klassificeres som tilgodehavender, såfremt beløbene er positive, og som gæld såfremt beløbene er negative.

Fradrag for tab opgøres som det samlede forventede tab på entreprisen uanset den faktisk udførte andel.

Forudbetalinger der vedrører det igangværende arbejde, indregnes som forudbetalinger fra kunder under gæld.

Anvendt regnskabspraksis

Egenkapital

Foreslået udbytte indregnes som en forpligtelse på tidspunktet for vedtagelse på den ordinære generalforsamling (deklareringstidspunktet). Udbytte, som forventes udbetalt for året, vises som en særskilt post under egenkapitalen.

Udskudt skat

Udskudt skat og årets regulering heraf opgøres som skatten af alle midlertidige forskelle mellem regnskabsmæssig og skattemæssig værdi af aktiver og forpligtelser opgjort på grundlag af den planlagte anvendelse af aktivet eller afvikling af forpligtelsen.

Udskudte skatteaktiver, herunder skatteværdien af fremførselsberettigede skattemæssige underskud, indregnes med den værdi, hvortil de forventes at blive anvendt, enten ved udligning i skat af fremtidig indtjening eller ved modregning i udskudte skatteforpligtelser i virksomheder inden for samme juridiske skatteenhed og jurisdiktion.

Udskudt skat måles på grundlag af de skatteregler og skattesatser, der med balancedagens lovgivning vil være gældende, når den udskudte skat forventes udløst som aktuel skat.

Andre hensatte forpligtelser

Andre hensatte forpligtelser omfatter forventede omkostninger til garantiforpligtelser, tab på igangværende arbejder, omstruktureringer mv. Hensatte forpligtelser indregnes, når virksomheden på balancedagen har en retlig eller faktisk forpligtelse, og det er sandsynligt, at indfrielse vil medføre et forbrug af virksomhedens økonomiske ressourcer.

Hensatte forpligtelser, som forventes indfriet senere end et år fra balancedagen, måles til nutidsværdien af de forventede betalinger. Andre hensatte forpligtelser måles til nettorealiseringsværdi.

Finansielle gældsforpligtelser

Fastforrentede lån som realkreditlån og lån hos kreditinstitutter indregnes ved lånoptagelsen til det modtagne provenu med fradrag af afholdte transaktionsomkostninger. I efterfølgende år måles lånene til amortiseret kostpris, der for kontantlån svarer til lånets restgæld. For obligationslån svarer amortiseret kostpris til restgælden, beregnet som lånets underliggende kontantværdi på lånetidspunktet, reguleret med en over afdragstiden foretaget afskrivning af lånets kursregulering på optagelsestidspunktet.

Øvrige gældsforpligtelser måles til amortiseret kostpris, hvilket almindeligvis svarer til nominel værdi.

Leasingforpligtelser

Leasingforpligtelser måles til nutidsværdien af de resterende leasingydelse inkl. en eventuel garanteret restværdi baseret på de enkelte leasingkontraktens interne rente.

Anvendt regnskabspraksis

Pengestrømsopgørelse

Pengestrømsopgørelsen viser selskabets pengestrømme fordelt på drifts-, investerings- og finansieringsaktivitet for året, årets forskydning i likvider og selskabets likvider ved årets begyndelse og slutning.

Pengestrøm fra driftsaktivitet

Pengestrømme fra driftsaktiviteten opgøres som årets resultat før renter og afskrivninger reguleret for ikke-kontante resultatposter som af- og nedskrivninger, hensatte forpligtelser samt ændring i driftskapitalen, renteindbetalinger og -udbetalinger og betalt selskabsskat. Driftskapital omfatter omsætningsaktiver minus kortfristede gældsforpligtelser eksklusiv de poster, der indgår i likvider.

Pengestrøm fra investeringsaktivitet

Pengestrømme fra investeringsaktivitet omfatter betaling i forbindelse med køb og salg af virksomheder og aktivitet samt køb og salg af immaterielle, materielle og finansielle anlægsaktiver.

Pengestrøm fra finansieringsaktivitet

Pengestrømme fra finansieringsaktivitet omfatter ændringer i størrelse eller sammensætning af selskabets aktiekapital og omkostninger forbundet hermed samt optagelse af lån, afdrag på rentebærende gæld og betaling af udbytte til selskabsdeltagere.

Likvider

Likvide midler består af posten "Likvide beholdninger" under omsætningsaktiver samt indeståender på cash-pool konti hos moderselskabet som i balancen er indregnet under tilgodehavender hos tilknyttede selskaber.

Pengestrømsopgørelsen kan ikke udledes alene af det offentliggjorte regnskabsmateriale.

Forklaring af nøgletal

Overskudsgrad	=	$\frac{\text{Resultat før skat} \times 100}{\text{Nettoomsætning}}$
Afkastningsgrad (%)	=	$\frac{\text{Resultat af primær drift} \times 100}{\text{Gns. operative aktiver}}$
Operative aktiver	=	Aktiver i alt fratrukket likvide beholdninger, andre rentebærende aktiver (inkl. aktier)
Bruttomargin	=	$\frac{\text{Bruttoresultat} \times 100}{\text{Nettoomsætning}}$
Likviditetsgrad	=	$\frac{\text{Omsætningsaktiver i alt} \times 100}{\text{Kortfristede forpligtelser}}$
Egenkapitalens forrentning (ROE) (%)	=	$\frac{\text{Ordinært resultat efter skat} \times 100}{\text{Gns. egenkapital}}$
Egenkapitalandel (soliditet) (%)	=	$\frac{\text{Egenkapital ultimo inkl. foreslået udbytte} \times 100}{\text{Passiver i alt}}$

Vi er hvor du er

Bravida er Nordens førende leverandør af installations- og serviceydelser med cirka 10.600 medarbejdere, heraf omkring 1.800 i Danmark. Bravida udfører såvel specialopgaver som helhedsløsninger indenfor el, vvs og ventilation og tilbyder alt fra design og projektering til installation, drift og vedligehold. Bravida har omkring 250 afdelinger i Sverige, Norge, Danmark og Finland.

**Du er altid velkommen til at kontakte
Bravidas kundecenter på
tlf. 7015 2000 / service@bravida.dk**

www.bravida.dk



ESBJERG

Måde Industrivej 29
6705 Esbjerg Ø
Tlf. +45 7612 2750

FREDERICIA

Vesterballevej 24, Snoghøj
7000 Fredericia
Tlf. +45 7622 7110

HERNING

Sandvigvej 1
7400 Herning
Tlf. +45 9627 7500

HILLERØD

Falkevej 20
3400 Hillerød
Tlf. +45 4824 3200

HOLSTEBRO

Nybovej 10
7500 Holstebro
Tlf. +45 9610 6700

HOLSTEBRO (ELEVATOR)

Nupark 51
7500 Holstebro
Tlf. +45 9612 7636

HORSENS

Sverigesvej 14
8700 Horsens
Tlf. +45 7625 4242

KALUNDBORG

Skibbrogade 42B
4400 Kalundborg
Tlf. +45 4322 1100

KOLDING

Fabriksvej 7-9
6000 Kolding
Tlf. +45 7630 1992

KØGE

JFE – en del af Bravida
Værkstedsvej 30
4600 Køge
Tlf.: +45 4614 0560

KØBENHAVN (HOVEDKONTOR)

Park Alle 373
2605 Brøndby
Tlf. +45 4322 1100

ODENSE

Svendborgvej 226
5260 Odense S
Tlf. +45 6568 3300

RANDERS

Mirabellevej 6-8
8930 Randers NØ
Tlf. +45 8642 7911

SILKEBORG

Frichsvej 13
8600 Silkeborg
Tlf. +45 8930 2233

SINDAL

Virkelystvej 8
9870 Sindal
Tlf. +45 9893 5511

SKAGEN

Vestre Strandvej 9
9990 Skagen
Tlf. +45 9845 1800

SVENDBORG

Tværvej 25
5700 Svendborg
Tlf. +45 6321 1260

TRANEKÆR, LANGELAND

Bygaden 19, Tullebølle
5953 Tranekær
Tlf. +45 6250 1320

VIBORG

Klokkestøbervej 1
8800 Viborg
Tlf. +45 6043 8844

AALBORG

Lundeborgvej 21
9220 Aalborg Ø
Tlf. +45 9933 4455

AARHUS

True Møllevej 7
8381 Tilst
Tlf. +45 8930 2233





KØBENHAVN (HOVEDKONTOR)

Park Alle 373

2605 Brøndby

Tlf. +45 4322 1100

CVR-nr. 14769005