

## Ametek Denmark A/S

(CVR-nr. 14747079)


Årsrapport for perioden  
1. januar 2015 - 31. december 2015

*Financial Statements for the period  
January 1, 2015 - December 31, 2015*

Godkendt på selskabets ordinære generalforsamling den 30. maj 2016  
*Approved at the annual general meeting of shareholders on May 30<sup>th</sup>, 2016*

Som dirigent:

Chairman:



-----

*The english part of this parallel document in Danish and English is  
an unofficial translation of the original Danish text. In the event of  
disputes or misunderstandings arising from the interpretation of the  
translation, the Danish language version shall prevail.*

**INDHOLDSFORTEGNELSE**

**CONTENTS**

Side

**PÅTEGNINGER**

**ENDORSEMENTS**

Ledelsespåtegning  
*By Management and Board of Directors*

1

Revisionspåtegning  
*By the Auditor*

2 - 3

**LEDELSESBERETNING**

**INFORMATION AND REPORTS**

Selskabsoplysninger  
*Company Information*

4

Historiske tal, Nøgletal  
*Historic figures, Key figures*

5

Årsberetning  
*Directors' report*

6 - 8

**ÅRSREGNSKAB**

**FINANCIAL STATEMENTS**

Anvendt regnskabspraksis  
*Accounting policies*

9 - 14

Resultatopgørelse for perioden 1. januar 2015 - 31. december 2015  
*Income statement for the period January 1, 2015 - December 31, 2015*

15

Balance pr. 31. december 2015  
*Balance sheet as at December 31, 2015*

16 - 17

Pengestrømsopgørelse pr. 31. december 2015  
*Cash Flow Statement as at December 31, 2015*

18

Noter til årsregnskabet  
*Notes to the financial statements*

19 - 24

## LEDELSESPÅTEGNING

Bestyrelsen og direktionen har dags dato behandlet og godkendt årsrapporten for 1. januar 2015 – 31. december 2015 for Ametek Denmark A/S.

Årsrapporten er aflagt i overensstemmelse med årsregnskabsloven.


Det er vores opfattelse, at årsregnskabet giver et retvisende billede af selskabets aktiver, passiver og finansielle stilling pr. 31. december 2015 samt af resultatet af selskabets aktiviteter og pengestrømme for regnskabsåret 1. januar 2015 – 31. december 2015.

Ledelsesberetningen indeholder efter vores opfattelse en retvisende redegørelse om de forhold, beretningen omhandler.


Årsrapporten indstilles til generalforsamlingens godkendelse.

Allerød, den 30. maj 2016.  
*Allerød, May 30<sup>th</sup> 2016.*


Direktion / *Management*

  
Joel Frie

Bestyrelse / *Board of Directors:*


  
Craig Timothy Howarth

  
Joel Frie

  
Henrik Allan Olsen

Godkendt på selskabets ordinære generalforsamling den 30. maj 2016  
*Approved at the annual general meeting on May 30<sup>th</sup> 2016*

Dirigent / *Chairman:*

  
Olaf Carl Ehrenskjöld

## STATEMENT BY THE SUPERVISORY AND EXECUTIVE BOARDS ON THE ANNUAL REPORT

Today, the supervisory and executive boards have discussed and approved the annual report of Ametek Denmark A/S for the financial year 1 January 2015 - 31 December 2015.

The annual report is prepared in accordance with the Danish Financial Statements Act.

In our opinion, the financial statements give a true and fair view of the company's financial position at 31 December 2015 and of the result of the company's operations and cash flows for the financial year 1 January 2015 – 31 December 2015.

In our opinion, the management's review includes a fair review of the matters dealt with in the management's review.

We recommend the adoption of the annual report at the annual general meeting.

## DEN UAFHÆNGIGE REVISORS ERKLÆRING

Til kapitalejerne i Ametek Denmark A/S.

### Påtegning på årsregnskabet

Vi har revideret årsregnskabet for Ametek Denmark A/S for regnskabsåret 1. januar - 31. december 2015, der omfatter resultatopgørelse, balance, egenkapitalopgørelse, pengestrømsopgørelse og noter, herunder anvendt regnskabspraksis. Årsregnskabet udarbejdes efter årsregnskabsloven.

### Ledelsens ansvar for årsregnskabet

Ledelsen har ansvaret for udarbejdelsen af årsregnskabet, der giver et retvisende billede i overensstemmelse med årsregnskabsloven. Ledelsen har endvidere ansvaret for den interne kontrol, som ledelsen anser nødvendig for at udarbejde et årsregnskab uden væsentlig fejlinformation, uanset om denne skyldes besvigelser eller fejl.

### Revisors ansvar

Vores ansvar er at udtrykke en konklusion om årsregnskabet på grundlag af vores revision. Vi har udført revisionen i overensstemmelse med internationale standarder om revision og yderligere krav ifølge dansk revisorlovgivning. Dette kræver, at vi overholder etiske krav samt planlægger og udfører revisionen for at opnå høj grad af sikkerhed for, om årsregnskabet er uden væsentlig fejlinformation.

En revision omfatter udførelse af revisionshandlinger for at opnå revisionsbevis for beløb og oplysninger i årsregnskabet. De valgte revisionshandlinger afhænger af revisors vurdering, herunder vurderingen af risici for væsentlig fejlinformation i årsregnskabet, uanset om denne skyldes besvigelser eller fejl. Ved risikovurderingen overvejer revisor intern kontrol, der er relevant for virksomhedens udarbejdelse af et årsregnskab, der giver et retvisende billede. Formålet hermed er at udforme revisionshandlinger, der er passende efter omstændighederne, men ikke at udtrykke en konklusion om effektiviteten af virksomhedens

## INDEPENDENT AUDITORS' REPORT

To the shareholders of Ametek Denmark A/S

### Independent auditors' report on the financial statements

We have audited the financial statements of Ametek Denmark A/S for the financial year 1 January - 31 December 2015, which comprise income statement, balance sheet, statement of changes in equity, cash flow statement and notes, including a summary of significant accounting policies. The financial statements are prepared in accordance with the Danish Financial Statement Act.

### Management's responsibility for the financial statements

Management is responsible for the preparation of financial statements that give a true and fair view in accordance with the Danish Financial Statement Act and for such internal controls that Management determines is necessary to enable the preparation of financial statements that are free from material misstatement, whether due to fraud or error.

### Auditors' responsibility

Our responsibility is to express an opinion on the financial statements based on our audit. We conducted our audit in accordance with International Standards on Auditing and additional requirements under Danish audit regulations. This requires that we comply with ethical requirements and plan and perform the audit to obtain reasonable assurance as to whether the financial statements are free from material misstatement.

An audit involves performing procedures to obtain audit evidence about the amounts and disclosures in the financial statements. The procedures selected depend on the auditors' judgement, including the assessment of the risks of material misstatement of the financial statements, whether due to fraud or error. In making those risk assessments, the auditors considers internal control relevant to the Company's preparation of financial statements that give a true and fair view in order to design audit procedures that are appropriate in the circumstances, but not for

interne kontrol. En revision omfatter endvidere vurdering af, om ledelsens valg af regnskabspraksis er passende, om ledelsens regnskabsmæssige skøn er rimelige samt den samlede præsentation af årsregnskabet.

*the purpose of expressing an opinion on the effectiveness of the Company's internal control. An audit also includes evaluating the appropriateness of accounting policies used and the reasonableness of accounting estimates made by Management, as well as evaluating the overall presentation of financial statements.*

Det er vores opfattelse, at det opnåede revisionsbevis er tilstrækkeligt og egnet som grundlag for vores konklusion.

*We believe that the audit evidence we have obtained is sufficient and appropriate to provide a basis of our opinion.*

Revisionen har ikke givet anledning til forbehold.

*The audit has not resulted in any qualification.*

#### **Konklusion**

Det er vores opfattelse, at årsregnskabet giver et retvisende billede af selskabets aktiver, passiver og finansielle stilling pr. 31. december 2015 samt af resultatet af selskabets aktiviteter og pengestrømme for regnskabsåret 1. januar - 31. december 2015 i overensstemmelse med årsregnskabsloven.

#### **Opinion**

*In our opinion, the financial statements give a true and fair view of the company's financial position at 31 December 2015 and of the results of its operations and cash flows for the financial year 1 January – 31 December 2015 in accordance with the Danish Financial Statements Act.*


#### **Udtalelse om ledelsesberetningen**

Vi har i henhold til årsregnskabsloven gennemlæst ledelsesberetningen. Vi har ikke foretaget yderligere handlinger i tillæg til den udførte revision af årsregnskabet. Det er på denne baggrund vores opfattelse, at oplysningerne i ledelsesberetningen er i overensstemmelse med årsregnskabet.

*Statement on the Management's review Pursuant to the Danish Financial Statements Act, we have read the Management's review. We have not performed any other procedures in addition to the audit of the financial statements. On this basis, it is our opinion that the information provided in the Management's review is consistent with the financial statements.*

København, den 30. maj 2016  
Copenhagen, May 30<sup>th</sup>, 2016

**Ernst & Young**  
Godkendt Revisionspartnerselskab  
CVR-nr. 30 70 02 28

  
Christian Johansen  
Statsautoriseret revisor  
State Authorised Public Accountant

**SELSKABSOPLYSNINGER**  
*COMPANY INFORMATION*

AMETEK DENMARK A/S  
Gydevang 32-34  
3450 Allerød

Telefon <i>Phone</i>	+45 4816 8000
Telefax <i>Fax</i>	+45 4816 8080
Hjemmeside <i>Web-page</i>	www.ametekcalibration.com
E-mail <i>E-mail</i>	jofra@ametek.com
CVR. Nr <i>VAT No.</i>	14 74 70 79
Stiftet <i>Founded</i>	1. september 1990
Hjemsted <i>Place</i>	Allerød kommune

**BESTYRELSE**  
*BOARD OF DIRECTORS*

Craig Timothy Howarth - Malvern, United Kingdom (Formand / *Chairman*)  
Joel Frie - Copenhagen, Denmark  
Henrik Oisen - Skibby, Denmark

**DIREKTION**  
*MANAGEMENT*

Joel Frie, Adm. Direktør

**MODERSELSKAB**  
*PARENT COMPANY*

AMETEK Holdings B.V., Prins Bernhardplein 200, 1097 JB Amsterdam,  
Netherlands.

**ULTIMATIVT MODERSELSKAB**  
*ULTIMATE PARENT COMPANY*

AMETEK Inc., 1100 Cassatt Road Berwyn, PA 19312

**REVISOR**  
*AUDITOR*

Ernst & Young  
Godkendt revisionpartnerselskab  
Osvold Helmuths Vej 4  
2000 Frederiksberg

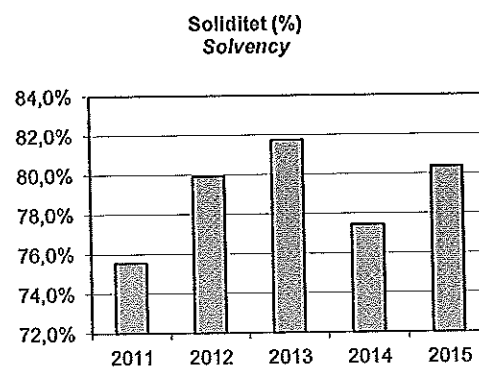
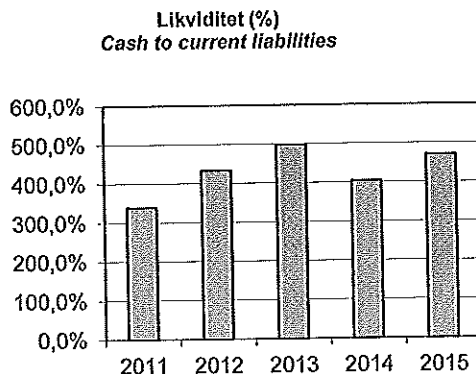
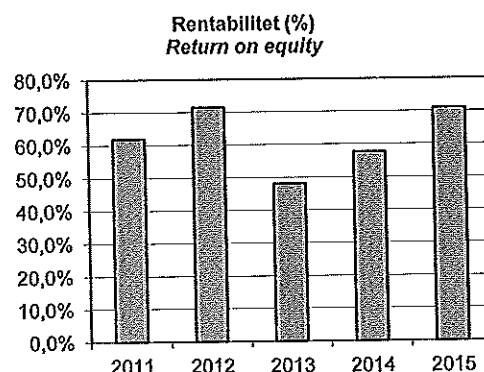
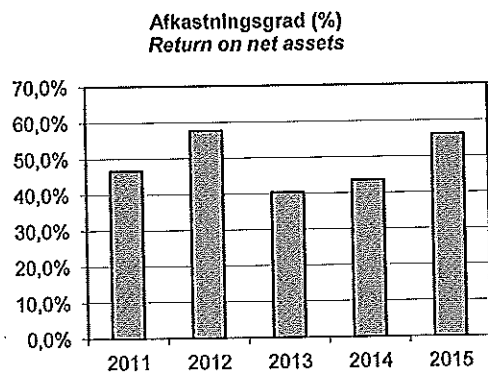
**DIVERSE**  
*OTHER*

Årsrapporten for koncernen kan hentes på [www.Ametek.com](http://www.Ametek.com)  
*Consolidated annual accounts can be downloaded from [www.Ametek.com](http://www.Ametek.com)*

**HISTORISKE TAL**  
HISTORIC FIGURES

	2011	2012	2013	2014	2015
<b>Bruttofortjeneste</b>					
<i>Gross profit</i>	66.917	79.296	76.782	82.449	91.162
<b>Resultat af primær drift</b>					
<i>Operating profit</i>	25.396	37.624	33.351	36.529	47.399
<b>Resultat før skat</b>					
<i>Profit before tax</i>	25.506	37.241	32.495	37.487	48.226
<b>Finansielle Poster - Netto</b>					
<i>Financial expenses/income - Net</i>	110	-383	-856	959	1.023
<b>Årets resultat</b>					
<i>Profit for the year</i>	19.090	27.897	24.377	28.284	36.892
<b>Tilgang i Mat. Anlægsakt.</b>					
<i>Additions Tangible Fixed Assets</i>	848	841	536	765	623
<b>Balancesum</b>					
<i>Balance</i>	54.552	65.234	82.626	83.924	84.506
<b>Egenkapital</b>					
<i>Equity</i>	41.207	52.133	67.538	64.995	67.906
<b>Gns. antal ansatte</b>					
<i>Avg. no of employees</i>	49	48	46	46	44

**NØGLETAL**  
KEY FIGURES



## LEDELSESBERETNING

### Hovedaktivitet

Den primære aktivitet i AMETEK Denmark A/S består af udvikling, produktion og afsætning af temperatur-, tryk- og signalkalibreringsinstrumenter, der afsættes globalt, samt temperaturfølere, der primært afsættes i Danmark.

AMETEK Measurement & Calibration Technologies Division, som AMETEK Denmark A/S indgår i, varetager salg, service og kalibreringsydelser i USA og Canada. AMETEK søsterselskaber i Tyskland og Frankrig varetager salg, service og kalibreringsydelser på disse markeder.

På øvrige markeder forestår AMETEK Denmark A/S selv markedsføring og salg, enten gennem egne sælgere eller forhandlere.

AMETEK Denmark A/S' eksportandel var i 2015 på 87% mod 87% året før.

### Udvikling i aktiviteter og økonom. forhold

#### Årets resultat:

Årets bruttofortjeneste blev på t.kr. 91.162 mod t.kr. 82.449 året før – en stigning der hovedsageligt skyldes salg af nye produkter tillige med en styrket US Dollar samt en effektiv styring af materialeomkostninger.

Resultatet for 2015 blev efter skat t.kr. 36.892 (2014: t.kr. 28.284) og årets resultat før skat blev t.kr. 48.226 (2014: t.kr. 37.487). Resultatet for året vurderes som særdeles tilfredsstillende.

Årets resultat med tillæg af t.kr. 6.108 fra tidligere år foreslås udbetalt som udbytte.

#### Nye produkter

For fortsat at udbygge markedspositionen som en betydende global producent og leverandør inden for kalibreringsinstrumenter, introducerer AMETEK Denmark A/S også i 2016 flere nye produkter til komplettering af den eksisterende produktportefølje.

#### Investeringer

Der er i løbet af 2015 foretaget investeringer for

## DIRECTORS' REPORT

### Primary activity

The primary activity of AMETEK Denmark A/S comprises research & development, production & worldwide sale of temperature, pressure and signal calibration instruments, as well as development and production of temperature sensors sold primarily in Denmark.

The division of AMETEK Measurement & Calibration Technologies, which AMETEK Denmark A/S is a part of, handles sale, service and calibration in the US and Canada. The affiliated companies in Germany and France handle sale, service and calibration of these markets.

On all other markets, AMETEK Denmark A/S handles marketing and sale from Denmark, either via sales representatives or local distributors.

In 2015, the export share of AMETEK Denmark A/S was 87% compared with 87% in 2014.

### Trends in activities and economic conditions

#### Result of the year:

Gross Profit for the year ended at TDKK 91,162 vs. TDKK 82,449 in 2014 – an increase primarily due to sales of new products and also a strengthened US Dollar as well as tight control of material cost.

Profit after tax for 2015 was TDKK 36,892 (2014: TDKK 28,284) and profit before tax was TDKK 48,226 (2014: TDKK 37,487). The result of the year is considered to be satisfactory.

AMETEK Denmark suggests that profit after tax and additional TDKK 6,108 from previous years are paid as dividend.

#### New products

With the purpose of strengthening the market position as an important global manufacturer and supplier within calibration instruments, AMETEK Denmark A/S introduces more new products during 2016 to complement the existing product portfolio.

#### Investments

Investments of TDKK 1,258 were made during



sammenlagt t.kr. 1.258, hvoraf ca. 76% relaterer sig til forbedringer inden for IT og produktionsværktøjer

### **Kapitalberedskab**

AMETEK Denmark er velkonsolideret med høj soliditet. Soliditetsgraden udgør således 80,4 % i 2015 (2014: 77,4 %) svarende til en egenkapital pr. 31. december 2015 på t.kr. 67.906 (2014: t.kr. 64.995).

### **Forskning og udvikling**

Selskabets udgifter til forskning og udvikling udgør t.kr 6.490 (2014: t.kr 5.979) og er fuldt udgiftsført i 2015.

### **Risikofaktorer**

Bortset fra de generelle markedsbetingelser er AMETEK Denmarks primære risiko knyttet til evnen til at være stærkt positioneret på de betydende markeder. Denne risiko vurderes at være begrænset, da AMETEK Denmark A/S med såvel den eksisterende som planlagte produktportefølje og det globale salgs- og distributionsnet anser sig for at være på forkant med den teknologiske og markedsmæssige udvikling inden for såvel temperatur-, tryk- og signalkalibrering som temperaturfølere.

AMETEK Denmark fakturerer i DKK, EURO, USD, JPY og GBP – de samme valutaer, som dækker den væsentligste del af varekøbet. I overensstemmelse med koncernpolitik holdes valutabeholdninger hos AMETEK Denmark A/S på et minimum.

AMETEK Denmark A/S' kreditrisici dækkes ind vha. stram og løbende kreditvurdering af alle kunder. Handel med udenlandske kunder afdækkes hvor muligt vha. Atradius.

### **Miljøforhold**

AMETEK Denmark arbejder kontinuerligt på forbedringer inden for genanvendelse af materialer, samt miljøvenligt valg af materialer.

Endvidere er der installeret udsugningsanlæg, opsamlingsfiltre og andet udstyr til kontinuerlig opsamling af ethvert stof eller materiale der måtte have negativ påvirkning af miljøet.

### **Vidensressourcer**

Da AMETEK Denmark er en videns – og know-how tung virksomhed, søger vi altid qua vores

2015, of which about 76% is related to IT improvements and product tooling.

### **Capital resources**

AMETEK Denmark is firmly based and has a high solvency. The solvency in 2015 is 80.4% (2014: 77.4%) corresponding to a total equity as per December 31, 2015 of TDKK 67,906 (2014: TDKK 64,995).

### **Research and development**

The company's research and development costs amount to TDKK 6,490 (2014: TDKK 5,979). All costs are expensed in 2015.

### **Risks**

Apart from the general market conditions, the major operating risk of AMETEK Denmark is connected to the ability to hold a strong position on the most important markets. This risk is considered to be limited, as AMETEK Denmark A/S, based on the existing as well as the planned product portfolio and its global sales and distribution network, is at the leading edge of technology and marketing developments within temperature, pressure, and signal calibration as well as within temperature sensors.

AMETEK Denmark invoices in DKK, EURO, USD, JPY and GBP – the same currencies that cover a considerable part of purchases. In compliance with company policy, all currency funds at AMETEK Denmark A/S are kept at a minimum.

Risks related to receivables are kept on a minimum by tight and ongoing assessment of credit terms. When possible, all foreign trade is insured by Atradius.

### **Environmental issues**

AMETEK Denmark is continuously working on improvements related to reuse of materials and environment-friendly choice of materials.

Furthermore air extracting systems, collection filters, and other equipment to continuously collect any substances or materials with a negative impact on the environment, have been installed.

### **Knowledge resources**

As AMETEK Denmark is a knowledge and know-how intensive company, we always try to

intranetbaserede ISO-system og øvrige dokumentationssystemer at dokumentere virksomhedens viden i en form der sikrer denne.

**Ejerforhold og andet**

AMETEK Holdings B.V, Prins Bernhardplein 200, 1097 JB Amsterdam, Holland ejer hele aktiekapitalen, hvor selskabet ligeledes indgår i koncernregnskabet.

**Fremtidsudsigter**

I 2016 forventer AMETEK Denmark en moderat stigning i såvel bruttofortjeneste som indtjening begrundet i en forventet generel bedring i det globale marked, fortsat introduktion af nye produkter samt ekspansion på eksisterende og nye markeder.

Der er efter regnskabsårets afslutning ikke indtruffet betydelige hændelser som påvirker selskabets økonomiske stilling og resultat.

*document, via our intranet based ISO-system and other documentation systems, the knowledge of the company at a level protecting this knowledge.*

**Ownership and other matters**

*AMETEK Holdings B.V, Prins Bernhardplein 200, 1097 JB Amsterdam, Netherlands owns the whole share capital, and the company is also included in the consolidated accounts.*

**Future prospects**

*In 2016, AMETEK Denmark expects a moderate increase in the gross profit and in earnings due to the expected general pick-up of the global market, continuing introduction of new products and expansion in existing and new market areas.*

*After the closing of the financial year, no major events have taken place having an impact on the financial position and result of the company.*

## ANVENDT REGNSKABSPRAKSIS

### GENERELT

Årsrapporten er aflagt i overensstemmelse med årsregnskabslovens bestemmelser for mellemstore klasse C-virksomheder.

Den anvendte regnskabspraksis er uændret i forhold til sidste år.

### FREMMED VALUTA

Transaktioner i fremmed valuta omregnes til danske kroner efter transaktionsdagens kurs.

Aktiver og gæld i fremmed valuta er omregnet til danske kroner efter balancedagens valutakurser.

Realiserede og urealiserede valutakursgevinster og –tab indgår i resultatopgørelsen under finansielle poster.

### RESULTATOPGØRELSEN

Indtægten ved salg af varer indgår i nettoomsætningen på tidspunktet for levering og risikoen overgang, såfremt indtægten kan opgøres pålideligt. Omsætningen opgøres efter fradrag af moms, afgifter og rabatter.

### Bruttofortjeneste

Posten nettoomsætning, vareforbrug og andre eksterne omkostninger og andre driftsindtægter er med henvisning til årsregnskabsloven § 32 sammendraget til en regnskabspost benævnt bruttofortjeneste.

### Vareforbrug

Vareforbrug omfatter kostprisen på de varer, som er medgået til at opnå årets nettoomsætning.

### Andre eksterne omkostninger

Andre eksterne omkostninger omfatter omkostninger vedrørende virksomhedens primære aktiviteter, der er afholdt i årets løb, herunder omkostninger til distribution, salg, reklame, administration, lokaler, tab på debitorer, ydelser på operationelle leasingkontrakter mv.

## ACCOUNTING POLICIES APPLIED

### GENERAL ASPECTS

*The Annual Report has been presented in accordance with the provisions of the Danish Financial Statements Act as regards medium-sized reporting class C enterprises.*

*The accounting principles applied are unchanged compared to last year.*

### FOREIGN EXCHANGE

*Transactions in foreign exchange have been converted into DKK based on the exchange rate of the transaction date.*

*Assets and liabilities in foreign exchange have been converted into DKK based on the exchange rate of the balance date.*

*Actual and non-actual profits and loss on the rate of exchange adjustments are included in the income statement under financial items.*

### INCOME STATEMENT

*The income on sales of goods is recognised in revenue at the time of delivery and when the risk passes to the buyer, provided that the income can be made up reliably. VAT, indirect taxes and discounts are excluded from the revenue.*

### Gross margin

*With reference to section 32 of the Danish Financial Statement Act, the items 'Revenue', 'Cost of sale', 'Other external expenses' and 'Other operation income' are consolidated into one item designated 'Gross margin'.*

### Cost of sales

*Cost of sales includes the cost of goods used in generation the year's revenue.*

### Other external expenses

*Other external expenses include the year's expenses relation to the entity's core activity, including expenses relation to distributing, sales, advertising, administration, premises, bad debts, payments under operating leases, etc.*

**Personaleomkostninger**

Personaleomkostninger omfatter løn og gager, inklusiv feriepenge og pensioner, samt andre omkostninger til social sikring mv. til selskabets medarbejdere. I personaleomkostninger er fratrukket modtagne godtgørelser fra offentlige myndigheder.

**Finansielle poster**

Finansielle indtægter og omkostninger indregnes i resultatopgørelsen med de beløb, der vedrører regnskabsåret. Finansielle poster omfatter renteindtægter og renteomkostninger.

**Forsknings- og udviklingsomkostninger**

Forsknings- og udviklingsomkostninger vedrørende nye produkter udgiftsføres i takt med at omkostningerne afholdes.

**BALANCEN**

**Materielle og immaterielle anlægsaktiver**

Immaterielle anlægsaktiver optages til oprindelige anskaffelsespriser med fradrag af akkumulerede afskrivninger.

Materielle anlægsaktiver optages til oprindelige anskaffelsespriser med tillæg af senere tilgange og med fradrag af akkumulerede afskrivninger.

Afskrivninger foretages lineært over den forventede brugstid for virksomheden, som er:

	Antal år
Bygninger	30 år
Særlige installationer	5-10 år
Driftsmateriel og inventar	3-5 år
Licenser og Software	3-5 år

Afskrivninger indregnes i resultatopgørelsen på deres respektive linier.

Fortjeneste og tab ved afhændelse af anlægsaktiver opgøres som forskellen mellem salgsprisen med fradrag for salgsomkostninger og den regnskabsmæssige værdi på salgstidspunktet.

Aktiver under finansielle leasingkontrakter måles til det laveste beløb af anskaffelsespris ifølge leasingkontrakten og nutidsværdien af leasingydelseerne, opgjort på basis af leasingkontraktens interne rente (eller en tilnærmet værdi for denne) med fradrag af akkumulerede af- og

**Staff costs**

Staff costs include wages and salaries, including compensated absence and pensions, as well as other social security contributions, etc. made to the entity's employees. The item is net of refunds made by public authorities.

**Financial income and expenses**

Financial income and expenses are recognised in the income statements at the amounts that concern the financial year. Net financials include interest income and interest expenses.

**Research and development costs**

Research and development costs for new products are expensed as and when incurred.

**BALANCE SHEET**

**Tangible and intangible fixed assets**

Intangible fixed assets are carried at original cost less accumulated depreciation.

Tangible fixed assets are carried at original cost adjusted for additions and disposals less accumulated depreciation.

Depreciation is a straight line depreciation based on the useful lives for the company, i.e.:

	Number of years
Buildings	30 years
Special installations	5-10 years
Working plant and furniture	3-5 years
Licenses and software	3-5 years

Depreciation costs are included in the income statement on the respective lines.

Profit and loss incurred when disposing or selling fixed assets are calculated as the difference between the selling price less cost of selling and the booked value at the time of disposal.

Assets held under finance leases are measured at the lower of cost according to the lease and the net present value of the lease payments, calculated by reference to the interest rate implicit (or an approximation hereof) in the lease less accumulated depreciation and write-downs.

nedskrivninger.

Der foretages nedskrivningstest på materielle anlægsaktiver, såfremt der er indikationer for værdifald. Nedskrivningstesten foretages for hvert enkelt aktiv henholdsvis gruppe af aktiver. Aktiverne nedskrives til det højeste af aktivets eller aktivgruppens kapitalværdi og nettosalgpris (genindvindingsværdi), såfremt denne er lavere end den regnskabsmæssige værdi.

### **Varebeholdninger**

Varebeholdninger måles til kostpris opgjort efter FIFO princippet.

Kostpris for handelsvarer samt råvarer og hjælpematerialer omfatter anskaffelsespris med eventuelt tillæg af hjemtagelsesomkostninger.

Egenfremstillede færdigvarer samt varer under fremstilling optages til værdien af medgåede materialer, direkte løn og indirekte produktionsomkostninger, IPO. IPO indeholder indirekte materialer og løn, samt vedligeholdelse og afskrivninger på de af produktionsprocessen benyttede bygninger og udstyr, samt omkostninger til fabriksadministration og ledelse. Låneomkostninger indregnes ikke.

Ved værdiansættelsen er der foretaget nedskrivning af ukurante og langsomt omsættelige varer.

### **Periodeafgrænsningsposter**

Periodeafgrænsningsposter indregnet under aktiver omfatter afholdte omkostninger vedrørende efterfølgende regnskabsår.

### **Tilgodehavender**

Tilgodehavende måles til amortiseret kostpris, der sædvanligvis svarer til nominal værdi. Der foretages nedskrivning til imødegåelse af tab baseret på en objektiv indikation på, at et tilgodehavende eller en gruppe af tilgodehavender er værdiforringet. Nedskrivning foretages til netto-realisationstværdi, såfremt denne er lavere end regnskabsmæssig værdi.

### **Likvider**

Likvider omfatter likvide beholdninger og kortfristede værdipapirer, som uden hindring kan omsættes til likvide beholdninger, og hvorpå der

*An impairment test is made for property, plant and equipment if there are indications of decreases in value. The impairment test is made for each individual asset or group of assets, respectively. The assets are written down to the higher value in use and the net selling price of the asset or group of assets (recoverable amount) if it is lower than the carrying amount.*

### **Inventory**

*Raw materials are stated at the costs based on the FIFO principle.*

*Costs for commodities, raw materials and ancillary materials are valued at the original cost with possible addition of landed costs.*

*Self-produced finished goods as well as work in progress are accounted for by using the basis of material content, direct wages and indirect production costs, IPO. IPO includes indirect material and wages as well as maintenance and depreciation on buildings and equipment used for the production process and finally costs to the administration and management of the factory. Borrowing costs are not included.*

*Provision has been made for obsolete and slow moving items.*

### **Prepayments**

*Prepayments included under assets relate to outlaid costs that concern next fiscal year.*

### **Receivables**

*Receivables are measured at amortised cost, which usually corresponds to the nominal value. Provisions are made for bad debt on the basis of objective evidence that the receivable or a group of receivables are impaired. Provisions are made to the lower of the net realisable value and the carrying amount.*

### **Cash and cash equivalents**

*Cash and cash equivalents comprise cash and short-term marketable securities with a term of three months or less which are subject to an*

kun er ubetydelige risici for værdiændringer.

### **Udbytte**

Foreslået udbytte indregnes som en særskilt post under egenkapitalen, indtil det vedtages på den ordinære generalforsamling, hvorefter det indregnes som en forpligtelse.

### **Indkomstskat**

Skat af årets resultat omfatter aktuel skat af årets forventede skattepligtige indkomst og årets regulering af udskudt skat. Årets skat indregnes i resultatopgørelsen med den del, der kan henføres til årets resultat og i egenkapitalen med den del, der kan henføres til transaktioner indregnet i egenkapitalen.

Aktuelle skatteforpligtelser og tilgodehavende skat indregnes i balancen som beregnet skat af årets forventede skattepligtige indkomst reguleret for skat af tidligere års skattepligtige indkomster samt betalte acontoskatter.

Hensættelse til udskudt skat beregnes efter den balanceorienterede gælds metode af alle midlertidige forskelle mellem regnskabsmæssige og skattemæssige værdier af aktier og forpligtelser, bortset fra midlertidige forskelle, som opstår på anskaffelsestidspunktet for aktiver og forpligtelser, og som hverken påvirker resultatet eller den skattepligtige indkomst, samt midlertidige forskelle på skattemæssigt ikke-afskrivningsberettiget goodwill.

Udskudt skat måles på grundlag af skatteregler og skattesatser, der med balancedagens lovgivning vil være gældende, når den udskudte skat forventes udløst som aktuel skat. Udskudte skatteaktiver indregnes med den værdi, som de forventes at blive udnyttet med, enten ved udligning i skat af fremtidig indtjening eller ved modregning i udskudte skatteforpligtelser inden for samme jurisdiktion.

### **Gældsforpligtelser**

Finansielle gældsforpligtelser indregnes ved låneoptagelse til det medtagne provenu efter fradrag af afholdte omkostninger. Rentebærende gæld måles efterfølgende til amortiseret kostpris opgjort på basis af den effektive rente. Låneomkostninger, herunder kurstab indregnes

insignificant risk of changes in value.

### **Dividend**

*Proposed dividend is stated separately under equity, until it is decided upon in the General Meeting. Hereafter it is reclassified as an obligation.*

### **Income tax**

*Tax for the year includes current tax on the year's expected taxable income and the year's deferred tax adjustments. The portion of the tax for the year that relates to the profit/loss for the year is recognised in the income statement, whereas the portion that relates to transactions taken to equity is recognised in equity.*

*Current tax payables and receivables are recognised in the balance sheet as the estimated tax charge in respect of the taxable income for the year, adjusted for tax on prior years' taxable income and tax paid on account.*

*Provisions for deferred tax are calculated, based on the liability method, of all temporary differences between carrying amounts and tax values, with the exception of temporary differences occurring at the time of acquisition of assets and liabilities neither affecting the result of operations nor the taxable income, as well as temporary differences on non-amortisable goodwill.*

*Deferred tax is measured according to the taxation rules and taxation rates in the respective countries applicable at the balance sheet date when the deferred tax is expected to crystallise as current tax. Deferred tax assets are recognised at the value at which they are expected to be utilised, either through elimination against tax on future earnings or through a set-off against deferred tax liabilities within the same jurisdiction.*

### **Liabilities**

*Financial liabilities are recognised on the raising of the loan at the proceeds received net of transaction costs incurred. Interest-bearing debt is subsequently measured at amortised cost, using the effective interest rate method. Borrowing costs, including capital losses, are recog-*

som finansieringsomkostninger i resultatopgørelsen over lånets løbetid.  
Øvrige gældsforpligtelser måles til nettorealisationsværdi.

*nised as financing costs in the income statement over the term of the loan.*  
Other liabilities are measured at net realisable value.

## **PENGESTRØMSOPGØRELSE**

### **Generelt**

Pengestrømsopgørelsen er opstillet efter den indirekte metode med udgangspunkt i årets resultat. Pengestrømsopgørelsen viser pengestrømme for året, opdelt på drifts-, investerings- og finansieringsaktivitet, samt hvorledes disse pengestrømme har påvirket årets likvider.

### **Driftsaktivitet**

Pengestrømme fra driftsaktiviteten opgøres som årets resultat reguleret for ikke likvide driftsposter, finansielle poster, betalt selskabsskat samt ændring i driftskapitalen. Driftskapitalen omfatter omsætningsaktiver samt kortfristet gæld, eksklusiv de poster der indgår i de finansielle reserver.

### **Investeringsaktivitet**

Pengestrømme fra investeringsaktivitet omfatter køb og salg af anlægsaktiver, samt deposita.

### **Finansieringsaktivitet**

Pengestrømme fra finansieringsaktivitet omfatter afdrag på prioritetsgæld og anden langfristet gæld, betaling af udbytte samt eksterne tilskud.

### **Likvider**

De likvide midler består af kontanter samt indestående i pengeinstitutter.

## **ANDRE OPLYSNINGER**

### **Segmentoplysninger**

Opdeling på segmenter oplyses ikke grundet konkurrencemæssige hensyn jfr. Årsregnskabslovens §96.

### **Nøgletal**

Nøgletal er udarbejdet i overensstemmelse med Den Danske Finansanalytikerforenings vejledning af 1997.

## **CASH FLOW STATEMENT**

### **General aspects**

*The cash flow statement is tabulated using the indirect method based on the profit of the year. The statement shows cash flows for the year divided into operating, investing and financing activities, as well as their respective impact on the liquidity of the current year.*

### **Operating activities**

*Cash flows from operating activities include the profit of the year adjusted for non-liquidity operating items, financial items, paid income tax and changes in working capital. The working capital consists of current assets and short-term debt, exclusive of the items included in the financial reserves.*

### **Investing activities**

*Cash flows from investing activities include purchase and sales of fixed assets as well as deposits.*

### **Financing activities**

*Cash flows from financing activities include changes in mortgage debt, long-term borrowings, paid dividend and external subsidies.*

### **Funds**

*Funds include cash in hand and credit balance.*

## **OTHER INFORMATION**

### **Market Segmentation**

*Split by Market or Product Segments are not disclosed due to competitive reasons as allowed by §96 of the Financial Statements Act.*

### **Key Figures**

*Key Figures are calculated in accordance with the guidelines from "Den Danske Finansanalytikerforening of 1997" (The Danish Finan-*

cial Analyst Association of 1997).

De i hoved- og nøgletaloversigten anførte nøgletal er beregnet således:

Key figures as represented in this Report are calculated as follows:

**Afkastningsgrad:**

$$\frac{\text{Resultat af primær drift} * 100}{\text{Aktiver}}$$

**Rentabilitet:**

$$\frac{\text{Resultat før skat} * 100}{\text{Egenkapital}}$$

**Likviditet:**

$$\frac{\text{Omsætningsaktiver} * 100}{\text{Kortfristet Gæld}}$$

**Soliditet:**

$$\frac{\text{Egenkapital} * 100}{\text{Aktiver}}$$

**Return on Net Assets:**

$$\frac{\text{Operating Profit} * 100}{\text{Total Assets}}$$

**Return on Equity:**

$$\frac{\text{Profit for the Year} * 100}{\text{Equity}}$$

**Cash to current liabilities:**

$$\frac{\text{Total Current assets} * 100}{\text{Short-term Debt}}$$

**Solvency:**

$$\frac{\text{Equity} * 100}{\text{Total Assets}}$$



**RESULTATOPGØRELSE**  
**INCOME STATEMENT**

	Note	2015 TDKK	2014 TDKK
<b>Bruttofortjeneste</b> <i>Gross profit</i>		91.162	82.449
Andre eksterne omkostninger <i>Other external expenses</i>		-10.672	-12.691
Personaleomkostninger <i>Staff costs</i>	1	-31.759	-31.772
Afskrivninger Immat.aktiver <i>Depreciation intangibles</i>	4	-208	-209
Afskrivninger, Mat. aktiver <i>Depreciation, fixed assets</i>	4	<u>-1.122</u>	<u>-1.248</u>
<b>Resultat af primær drift</b> <i>Operating profit</i>		47.399	36.529
Finansielle indtægter <i>Financial income</i>	2	1.023	1.075
Finansielle udgifter <i>Financial expenses</i>		<u>-196</u>	<u>-116</u>
<b>Resultat før skat</b> <i>Profit before tax</i>		48.226	37.487
Skat <i>Income tax</i>	3	<u>-11.335</u>	<u>-9.203</u>
<b>ÅRETS RESULTAT</b> <b>PROFIT FOR THE YEAR</b>		<u><u>36.892</u></u>	<u><u>28.284</u></u>
Årets resultat foreslås anvendt således: <i>Profit for the year is suggested split as:</i>			
Årets resultat <i>Profit for the year</i>		36.892	28.284
Overført fra tidligere år <i>Retained earnings previous years</i>		<u>30.514</u>	<u>36.211</u>
Til disposition <i>At disposal</i>		<u>67.406</u>	<u>64.495</u>
Foreslået udbytte <i>Proposed dividend</i>		43.000	33.981
Overført til næste år <i>Carried forward to next year</i>		<u>24.406</u>	<u>30.514</u>
I alt <i>Total</i>		<u><u>67.406</u></u>	<u><u>64.495</u></u>

BALANCE pr. 31. december 2014  
BALANCE SHEET as at December 31, 2014

	Note	2015 TDKK	2014 TDKK
<b>AKTIVER</b> <b>ASSETS</b>			
Licenser & Software <i>License &amp; software</i>	4	<u>1.003</u>	<u>576</u>
<b>Immaterielle anlægsaktiver</b> <i>Intangible fixed assets</i>		<u>1.003</u>	<u>576</u>
Bygning <i>Building</i>	4	5.857	6.432
Tekniske anlæg og maskiner <i>Technical plant and machinery</i>	4	1.173	1.081
Driftsmateriel og inventar <i>Equipment, fixtures and fittings</i>	4	<u>37</u>	<u>53</u>
<b>Materielle anlægsaktiver</b> <i>Tangible fixed assets</i>		<u>7.067</u>	<u>7.566</u>
<b>ANLÆGSAKTIVER I ALT</b> <b>TOTAL FIXED ASSETS</b>		<u>8.070</u>	<u>8.143</u>
Varebeholdninger <i>Inventories</i>	5	<u>10.068</u>	<u>10.574</u>
Tilgodehavender fra salg <i>Trade accounts receivable</i>		14.199	14.689
Tilgodehavender fra tilknyttede selskaber <i>Receivables from group companies</i>		1.724	14.711
Andre tilgodehavender <i>Other receivables</i>		5	202
Periodeafgrænsningsposter <i>Prepayments</i>	6	<u>226</u>	<u>306</u>
<b>Tilgodehavender</b> <i>Receivables</i>		<u>16.154</u>	<u>29.908</u>
<b>Likvide beholdninger</b> <i>Cash and Bank</i>		<u>50.213</u>	<u>35.299</u>
<b>OMSÆTNINGSAKTIVER I ALT</b> <b>TOTAL CURRENT ASSETS</b>		<u>76.435</u>	<u>75.781</u>
<b>AKTIVER IALT</b> <b>TOTAL ASSETS</b>		<u>84.506</u>	<u>83.924</u>

**BALANCE pr. 31. december 2014**  
**BALANCE SHEET as at December 31, 2014**

	Note	2015 TDKK	2014 TDKK
<b>PASSIVER</b>			
<b>LIABILITIES</b>			
Aktiekapital <i>Share capital</i>		500	500
Foreslået udbytte <i>Proposed dividend</i>		43.000	33.981
Overførsel til næste år <i>Carried forward to next year</i>		<u>24.406</u>	<u>30.514</u>
<b>Egenkapital i alt</b> <i>Total equity</i>	7	<u>67.906</u>	<u>64.995</u>
Udskudt skat <i>Deferred tax</i>	3	<u>361</u>	<u>200</u>
<b>Hensatte forpligtelser i alt</b> <i>Total provisions</i>		<u>361</u>	<u>200</u>
Andre kreditinstitutter <i>Other credit institutions</i>		-	-
Leverandører af varer <i>Trade accounts payable</i>		7.277	8.591
Gæld til tilknyttede virksomheder <i>Payable to associated companies</i>		1.652	1.844
Skyldig skat <i>Accrued income tax</i>		182	328
Anden gæld <i>Other payables</i>		<u>7.127</u>	<u>7.966</u>
<b>Kortfristet gæld i alt</b> <i>Total short term debt</i>		16.239	18.729
<b>Gæld i alt</b> <i>Total debt</i>		<u>16.239</u>	<u>18.729</u>
<b>PASSIVER IALT</b> <b>TOTAL LIABILITIES</b>		<u>84.506</u>	<u>83.924</u>
Eventualforpligtelser <i>Contingencies</i>	8		

**PENGESTRØMSOPGØRELSE**  
**CASH FLOW STATEMENT**

	Note	2015 TDKK	2014 TDKK
Årets resultat <i>Profit for the year</i>		37.088	28.284
Reguleringer <i>Adjustments</i>	9	11.642	9.970
Ændring i driftskapital <i>Change in Working Capital</i>	10	<u>11.916</u>	<u>18.823</u>
<b>Pengestrømme før finansielle poster</b> <i>Cash flow before financial items</i>		<u>60.646</u>	<u>57.076</u>
Finansielle indtægter <i>Financial income</i>		1.023	1.074
Finansielle udgifter <i>Financial expense</i>		<u>-196</u>	<u>-116</u>
Pengestrømme fra ordinær drift <i>Cash flow from continuing operations</i>		61.473	58.035
Betalt indkomstskat <i>Paid Income tax</i>		<u>-11.319</u>	<u>-8.986</u>
<b>Pengestrømme fra driftsaktivitet</b> <i>Cash flow from operating activities</i>		<u>50.154</u>	<u>49.049</u>
Investeringer, anlægsaktiver <i>Additions to fixed assets</i>		-623	-765
Investeringer, Licens & Software <i>Additions to intangible assets</i>		-635	-228
Salg af anlægsaktiver <i>Disposal of fixed assets</i>		<u>-</u>	<u>-</u>
<b>Pengestrømme fra investeringsaktivitet</b> <i>Cash flow from investing activities</i>		<u>-1.258</u>	<u>-993</u>
Betalt udbytte <i>Dividend paid out</i>		-33.981	-30.827
Tilbagebetaling af gæld til kreditinstitutter <i>Repayment of mortgage</i>		<u>-</u>	<u>-</u>
<b>Pengestrømme fra finansieringsaktivitet</b> <i>Cash flow from financing activities</i>		<u>-33.981</u>	<u>-30.827</u>
<b>Ændring af likvide midler, i alt</b> <i>Change in funds, net</i>		14.915	17.229
Likvide midler ved regnskabsårets begyndelse <i>Funds beginning of year</i>		<u>35.299</u>	<u>18.070</u>
<b>Likvide midler ved regnskabsårets slutning</b> <i>Funds end of year</i>		<u>50.213</u>	<u>35.299</u>

**NOTER**  
**NOTES**

**Note 1. Personaleudgifter**

*Note 1. Staff costs*

De samlede personaleudgifter kan specificeres som følger:

*Total staff costs are made up as follows:*

	2015	2014
Gager og lønninger <i>Salaries and wages</i>	29.278	29.359
Pension <i>Pension costs</i>	2.192	2.096
Social sikring <i>Social security costs</i>	<u>289</u>	<u>317</u>
	<u>31.759</u>	<u>31.772</u>

Selskabet har gennemsnitligt beskæftiget 44 medarbejdere i 2015 mod 46 i 2014.

Der er ikke betalt tantieme og honorar til bestyrelsen.

I lighed med tidligere år oplyses vederlag til selskabets ledelse ikke med henvisning til ÅRL § 98b, stk. 3 nr. 2

*The average number of employees was 44 in 2015 compared to 46 in 2014.*

*No remuneration was paid to the board of directors.*

*With reference to section 98b(3), (ii), of the Danish Financial Statements Act, the company like previous years does not disclose the consideration paid to management.*

**NOTER**  
*NOTES*

**Note 2. Finansielle indtægter**  
*Note 2. Financial income*

	2015	2014
Renteindtægter <i>Interest income</i>	9	25
Realiseret/urealiseret kursgevinst <i>Realized/unrealized exchange gains</i>	<u>1.014</u>	<u>1.050</u>
	<u><u>1.023</u></u>	<u><u>959</u></u>

**Note 3. Skat**  
*Note 3. Income tax*

	Skyldig skat <i>Accrued tax</i>	Udskudt skat <i>Deferred tax</i>	Driftsført skat <i>Expensed tax</i>
Saldo pr. 1. januar 2015 <i>Balance as at January 1, 2015</i>	328	200	-
Skat af årets resultat <i>Tax on the profit for the year</i>	11.174	-	11.174
Ændring i udskudt skat <i>Movement in deferred tax</i>	-	161	161
Betalt/tilbagebetalt skat i året <i>Tax paid/reclaimed during the year</i>	<u>-11.319</u>	<u>-</u>	<u>-</u>
Saldo pr. 31. december 2015 <i>Balance as at December 31, 2015</i>	<u><u>182</u></u>	<u><u>361</u></u>	<u><u>11.335</u></u>

**Note 4. Immaterielle/materielle anlægsaktiver**  
*Note 4. Intangible/Tangible fixed assets*

	Licenser og software	Bygning	Tekniske anlæg og maskiner	Driftsma- teriel og inventar
	<i>License &amp; Software</i>	<i>Building</i>	<i>Technical plant and machinery</i>	<i>Equipment and fix- tures and fittings</i>
<b>Anskaffelsessum</b> <i>Cost</i>				
Saldo pr. 1. januar 2015 <i>Balance as at January 1, 2015</i>	4.270	18.633	6.658	790
Afgang <i>Disposals</i>	-	-	-	-
Regulering <i>Adjustment</i>	-	-	-	-
Tilgang <i>Additions</i>	635	115	508	-
Saldo pr. 31. december 2015 <i>Balance as at December 31, 2015</i>	4.904	18.748	7.166	790
<b>Akkumulerede afskrivninger:</b> <i>Accumulated depreciation:</i>				
Saldo pr. 1. januar 2015 <i>Balance as at January 1, 2015</i>	3.693	12.201	5.577	736
Afgang <i>Disposals</i>	-	-	-	-
Regulering <i>Adjustment</i>	-	-	-	-
Årets afskrivninger <i>Depreciation for the year</i>	208	690	416	16
Saldo pr. 31. december 2015 <i>Balance as at December 31, 2015</i>	3.901	12.891	5.992	753
<b>Bogført værdi pr. 31. december 2015</b> <i>Booked value as at December 31, 2015</i>	1.003	5.857	1.173	37
<b>Afskrivningsprocent (lineær afskrivning)</b> <i>Depreciation rate (straight line basis)</i>	20-33%	3,3-20%	20-33%	20-33%

**NOTER**  
*NOTES*

**Note 5. Varebeholdninger**  
*Note 5. Inventory*

	2015	2014
Råvarer og hjælpematerialer <i>Raw materials and consumables</i>	7.245	7.722
Varer under fremstilling <i>Work in progress</i>	308	123
Færdigvarer <i>Finished goods</i>	<u>2.515</u>	<u>2.729</u>
Varebeholdninger i alt <i>Total inventories</i>	<u>10.068</u>	<u>10.574</u>

**Note 6. Periodeafgrænsningsposter**  
*Note 6. Prepayments*

Periodeafgrænsningsposter indeholder forudbetalte forsikringer og operationel leasing.  
*Prepayments relate to insurances and operating leases.*

**Note 7. Egenkapital**  
*Note 7. Equity*

	Selskabs- kapital <i>Share Capital</i>	Overført resultat <i>Carried for- ward to next year</i>	Foreslået udbytte <i>Proposed Dividend</i>	Egenkapital i alt <i>Total Equity</i>
Saldo pr. 1. januar 2015 <i>Balance as at January 1, 2015</i>	500	30.514	33.981	64.995
Udloddet udbytte <i>Dividend paid out</i>			-33.981	-33.981
Ovf., jf. resultatdisponering <i>Result for the year</i>		<u>-6.108</u>	<u>43.000</u>	<u>36.892</u>
Saldo pr. 31. december 2015 <i>Balance as at December 31, 2015</i>	<u>500</u>	<u>24.405</u>	<u>43.000</u>	<u>67.905</u>

Aktiekapitalen består af 3 aktier á henholdsvis TDKK 195, TDKK 105 og TDKK 200, i alt TDKK 500.  
Aktiekapitalen har uændret været TDKK 500 de seneste 5 år.  
*The company's share capital consists of 3 shares of TDKK 195, TDKK 105 and TDKK 200, totalling TDKK 500.  
The share capital has remained TDKK 500 in the past 5 years*



**NOTER**  
**NOTES**

**Note 8. Eventualforpligtelser**  
*Note 8. Contingencies*

**Operationelle leasingforpligtelser**  
*Operational Lease commitments*

Selskabet er indtrådt i leasingkontrakter vedrørende diverse driftsmateriel. Leasingkontrakterne dækker perioder op til december 2017, og den totale forpligtelse udgør tdkk 482. Heraf tdkk 256 inden for et år.

*The company has leased sundry machinery and equipment. The lease contracts cover periods up to December 2017 with a total commitment of TDKK 482 of which TDKK 256 is due within one year.*

**NOTER**

**NOTES**

<b>Note 9. Reguleringer</b> <i>Note 9. Adjustments</i>	<b>2015</b>	<b>2014</b>
Afskrivning immaterielle aktiver <i>Depreciation intangible assets</i>	208	209
Afskrivning andre anlægsaktiver <i>Depreciation other fixed assets</i>	1.122	1.248
Fortjeneste/Tab ved salg af anlægsaktiver <i>Gain/Loss on disposals of fixed assets</i>	-	268
Renteindægter/-udgifter mm <i>Interest income/expenses</i>	-1.023	-959
Ændring i udskudt skat <i>Change in deferred tax</i>	161	-72
Skat af årets resultat <i>Income tax</i>	<u>11.174</u>	<u>9.275</u>
<b>Samlet regulering</b> <i>Total adjustments</i>	<u><u>11.642</u></u>	<u><u>9.970</u></u>

**Note 10. Driftskapital**  
*Note 10. Working Capital*

Varelagre <i>Inventories</i>	506	156
Tilgodehavender <i>Receivables</i>	13.755	15.044
Kortfristet gæld <i>Short term debt</i>	<u>-2.344</u>	<u>3.623</u>
<b>Ændring i driftskapital</b> <i>Total change in Working Capital</i>	<u><u>11.916</u></u>	<u><u>18.823</u></u>