

Deloitte
Statsautoriseret
Revisionspartnerselskab
CVR-nr. 33963556
Weidekampsgade 6
Postboks 1600
0900 København C

Telefon 36 10 20 30
Telefax 36 10 20 40
www.deloitte.dk

Industriens Fond
Esplanaden 34A
1263 København K
CVR-nr. 14536175

Årsrapport 2016

Godkendt på fondens bestyrelsesmøde, den 15.03.2017

Formand



Navn: Sten Scheiby

Indholdsfortegnelse

	<u>Side</u>
Virksomhedsoplysninger	1
Ledelsespåtegning	2
Den uafhængige revisors revisionspåtegning	3
Ledelsesberetning	6
Resultatopgørelse for 2016	10
Balance pr. 31.12.2016	11
Egenkapitalopgørelse for 2016	13
Noter	14
Anvendt regnskabspraksis	25

Virksomhedsoplysninger

Virksomhed

Industriens Fond
Esplanaden 34A
1263 København K

CVR-nr.: 14536175

Hjemsted: København

Regnskabsår: 01.01.2016 - 31.12.2016

Bestyrelse

Sten Scheibye, formand
Jesper Møller, næstformand
Torben M. Andersen
Lisbet Thyge Frandsen
Torben Svanholm
Lars Sandahl Sørensen

Direktion

Mads Lebech, adm. direktør

Revisor

Deloitte Statsautoriseret Revisionspartnerselskab
Weidekampsgade 6
Postboks 1600
0900 København C

Ledelsespåtegning

Bestyrelsen og direktionen har dags dato behandlet og godkendt årsrapporten for regnskabsåret 01.01.2016 - 31.12.2016 for Industriens Fond.

Årsrapporten aflægges i overensstemmelse med årsregnskabsloven.


Det er vores opfattelse, at årsregnskabet giver et retvisende billede af virksomhedens aktiver, passiver og finansielle stilling pr. 31.12.2016 samt af resultatet af virksomhedens aktiviteter for regnskabsåret 01.01.2016 - 31.12.2016.

Ledelsesberetningen indeholder efter vores opfattelse en retvisende redegørelse for de forhold, beretningen omhandler.

Årsrapporten indstilles til bestyrelsens godkendelse.


København, den 15.03.2017

Direktion



Mads Lebech
adm. direktør

Bestyrelse




Sten Scheibye
formand



Jesper Møller
næstformand




Torben M. Andersen



Lisbet Thyge Frandsen



Torben Svanholm



Lars Sandahl Sørensen

Den uafhængige revisors revisionspåtegning

Til fondsbestyrelsen i Industriens Fond

Konklusion

Vi har revideret årsregnskabet for Industriens Fond for regnskabsåret 01.01.2016 - 31.12.2016, der omfatter resultatopgørelse, balance, egenkapitalopgørelse og noter, herunder anvendt regnskabspraksis. Årsregnskabet udarbejdes efter årsregnskabsloven.

Det er vores opfattelse, at årsregnskabet giver et retvisende billede af fondens aktiver, passiver og finansielle stilling pr. 31.12.2016 samt af resultatet af fondens aktiviteter for regnskabsåret 01.01.2016 - 31.12.2016 i overensstemmelse med årsregnskabsloven.

Grundlag for konklusion

Vi har udført vores revision i overensstemmelse med internationale standarder om revision og de yderligere krav, der er gældende i Danmark. Vores ansvar ifølge disse standarder og krav er nærmere beskrevet i revisionspåtegningens afsnit "Revisors ansvar for revisionen af årsregnskabet". Vi er uafhængige af fonden i overensstemmelse med internationale etiske regler for revisorer (IESBA's Etiske regler) og de yderligere krav, der er gældende i Danmark, ligesom vi har opfyldt vores øvrige etiske forpligtelser i henhold til disse regler og krav. Det er vores opfattelse, at det opnåede revisionsbevis er tilstrækkeligt og egnet som grundlag for vores konklusion.

Ledelsens ansvar for årsregnskabet

Ledelsen har ansvaret for udarbejdelsen af et årsregnskab, der giver et retvisende billede i overensstemmelse med årsregnskabsloven. Ledelsen har endvidere ansvaret for den interne kontrol, som ledelsen anser for nødvendig for at udarbejde et årsregnskab uden væsentlig fejlinformation, uanset om denne skyldes besvigelser eller fejl.

Ved udarbejdelsen af årsregnskabet er ledelsen ansvarlig for at vurdere fondens evne til at fortsætte driften, at oplyse om forhold vedrørende fortsat drift, hvor dette er relevant, samt at udarbejde årsregnskabet på grundlag af regnskabsprincippet om fortsat drift, medmindre ledelsen enten har til hensigt at likvidere fonden, indstille driften eller ikke har andet realistisk alternativ end at gøre dette.

Revisors ansvar for revisionen af årsregnskabet

Vores mål er at opnå høj grad af sikkerhed for, om årsregnskabet som helhed er uden væsentlig fejlinformation, uanset om denne skyldes besvigelser eller fejl, og at afgive en revisionspåtegning med en konklusion. Høj grad af sikkerhed er et højt niveau af sikkerhed, men er ikke en garanti for, at en revision, der udføres i overensstemmelse med internationale standarder om revision og de yderligere krav, der er gældende i Danmark, altid vil afdække væsentlig fejlinformation, når sådan findes. Fejlinformation kan opstå som følge af besvigelser eller fejl og kan betragtes som væsentlige, hvis det med rimelighed kan forventes, at de enkeltvis eller samlet har indflydelse på de økonomiske beslutninger, som regnskabsbrugere træffer på grundlag af årsregnskabet.

Som led i en revision, der udføres i overensstemmelse med internationale standarder om revision og de yderligere krav, der er gældende i Danmark, foretager vi faglige vurderinger og opretholder professionel skepsis under revisionen. Herudover:

Den uafhængige revisors revisionspåtegning

- Identificerer og vurderer vi risikoen for væsentlig fejlinformation i årsregnskabet, uanset om denne skyldes besvigelser eller fejl, udformer og udfører revisionshandlinger som reaktion på disse risici samt opnår revisionsbevis, der er tilstrækkeligt og egnet til at danne grundlag for vores konklusion. Risikoen for ikke at opdage væsentlig fejlinformation forårsaget af besvigelser er højere end ved væsentlig fejlinformation forårsaget af fejl, idet besvigelser kan omfatte sammensværgelser, dokumentfalsk, bevidste udeladelser, vildledning eller tilsidesættelse af intern kontrol.
- Opnår vi forståelse af den interne kontrol med relevans for revisionen for at kunne udforme revisionshandlinger, der er passende efter omstændighederne, men ikke for at kunne udtrykke en konklusion om effektiviteten af fondens interne kontrol.
- Tager vi stilling til, om den regnskabspraksis, som er anvendt af ledelsen, er passende, samt om de regnskabsmæssige skøn og tilknyttede oplysninger, som ledelsen har udarbejdet, er rimelige.
- Konkluderer vi, om ledelsens udarbejdelse af årsregnskabet på grundlag af regnskabsprincippet om fortsat drift er passende, samt om der på grundlag af det opnåede revisionsbevis er væsentlig usikkerhed forbundet med begivenheder eller forhold, der kan skabe betydelig tvivl om fondens evne til at fortsætte driften. Hvis vi konkluderer, at der er en væsentlig usikkerhed, skal vi i vores revisionspåtegning gøre opmærksom på oplysninger herom i årsregnskabet eller, hvis sådanne oplysninger ikke er tilstrækkelige, modificere vores konklusion. Vores konklusioner er baseret på det revisionsbevis, der er opnået frem til datoen for vores revisionspåtegning. Fremtidige begivenheder eller forhold kan dog medføre, at fonden ikke længere kan fortsætte driften.
- Tager vi stilling til den samlede præsentation, struktur og indhold af årsregnskabet, herunder noteoplysningerne, samt om årsregnskabet afspejler de underliggende transaktioner og begivenheder på en sådan måde, at der gives et retvisende billede heraf.

Vi kommunikerer med den øverste ledelse om bl.a. det planlagte omfang og den tidsmæssige placering af revisionen samt betydelige revisionsmæssige observationer, herunder eventuelle betydelige mangler i intern kontrol, som vi identificerer under revisionen.

Udtalelse om ledelsesberetningen

Ledelsen er ansvarlig for ledelsesberetningen.

Vores konklusion om årsregnskabet omfatter ikke ledelsesberetningen, og vi udtrykker ingen form for konklusion med sikkerhed om ledelsesberetningen.

I tilknytning til vores revision af årsregnskabet er det vores ansvar at læse ledelsesberetningen og i den forbindelse overveje, om ledelsesberetningen er væsentligt inkonsistent med årsregnskabet eller vores viden opnået ved revisionen eller på anden måde synes at indeholde væsentlig fejlinformation.

Vores ansvar er derudover at overveje, om ledelsesberetningen indeholder krævede oplysninger i henhold til årsregnskabsloven.

Den uafhængige revisors revisionspåtegning

Baseret på det udførte arbejde er det vores opfattelse, at ledelsesberetningen er i overensstemmelse med årsregnskabet og er udarbejdet i overensstemmelse med årsregnskabslovens krav. Vi har ikke fundet væsentlig fejlinformation i ledelsesberetningen.

København, den 15.03.2017

Deloitte

Statsautoriseret Revisionspartnerselskab

CVR-nr.: 33963556



Morten Speitzer

statsautoriseret revisor

Ledelsesberetning

Hovedaktivitet

Forord

Industriens Fond blev oprindeligt grundlagt i 1898 under navnet Kreditforeningen for Industrielle Ejendomme. Siden stiftelsen i 1898 har Fonden indgået i flere fusioner og tilpasninger, før den i 2009 fandt sin nuværende form, mission og med en ny strategi som Industriens Fond.

Fondens bestyrelse har i 2016 foretaget en revision af fokusområder og uddelingsstrategi for 2017 på baggrund af en i øvrigt uændret mission.

Fonden er p.g.a. sin historik en uafhængig erhvervsdrivende fond, men har alene filantropiske og almennyttige uddelingsaktiviteter.

Fondens bestyrelse foretager uddelinger for 100-150 mio. kr. årligt til projekter, der styrker dansk erhvervslivs og særligt dansk industris konkurrenceevne.

Fondens aktiebeholdning i Nykredit Holding A/S udgjorde ultimo 2016 nominelt 811 mio. kr. svarende til 4,70 pct. af aktiekapitalen og 3.158 mio. kr. som andel af den indre værdi af selskabet ved udgangen af 2016.

Fonden har en investeringsstrategi, der mindst én gang årligt behandles af bestyrelsen.

Porteføljemandatet har en næsten ligelig fordeling mellem børsnoterede obligationer og aktier, og forvaltningen af mandatet var i 2016 fordelt på to eksterne forvaltere. Risikoprofilen for Fondens investeringer betragtes som relativt konservativ. Fondens bestyrelse arbejder dog på at få udvidet kapitalanbringelsesmandatet i vedtægterne/fundatsen således, at der kan ske en større risikospredning, og potentielt opnå højere afkast end det pt. er muligt.

Fondens formål

Industriens Fond arbejder for at styrke dansk erhvervslivs - i særdeleshed dansk industris - konkurrenceevne. Det sker primært gennem støtte til projekter, der ved aktiviteter eller opbygning af viden, har potentiale til at sikre værdiskabelse i form af arbejdspladser i Danmark. Udgangspunktet er, at resultater og viden fra projekterne skal komme mange, særligt virksomhedsledere, til gode.

Det centrale element i Fondens daglige virke tager udgangspunkt i Fondens formål og ønske om at støtte nyskabende, inspirerende og økonomisk bæredygtige projekter.

Fondens uddelingspolitik for 2016 findes på www.industriensfond.dk/sites/default/files/uddelingspolitik2016.pdf.

I 2016 reviderede Fondens bestyrelse Fondens strategi i relation til hvilke områder, der har Fondens særlige fokus i 2017-2018.

Ledelsesberetning

I arbejdet med at udvikle og fastlægge Fondens strategi, inddrages det danske erhvervsliv aktivt. I oktober 2016 samlede Fonden således mere end 40 topledere fra industrien for at diskutere fremtidens udfordringer og muligheder for danske virksomheder. Disse diskussioner, samt såvel en selvstændigt udarbejdet megatrendanalyse, samt en større analyse fra Danmarks Statistik foretaget blandt 800 virksomhedsledere i fremstillingsindustrien, har bidraget til den strategi, der er fastlagt for Industriens Fonds arbejde i de kommende år. Strategi for 2017-2018 er offentliggjort på Fondens hjemmeside på adressen www.industriensfond.dk/strategi.

Fonden modtager ansøgninger knyttet til Fondens formål, ligesom Fonden selv udvikler projektidéer og udbyder temainkaldelser. Sekretariatet yder grundig rådgivning samt projektfaglig sparring, og indgår i tæt dialog med ansøgere og potentielle projektparter, forud for en eventuel bevilling fra Fondens bestyrelse, ligesom man påtager sig at skabe nye partnerskaber gennem initial projektledelse, indtil projektet evt. kan forankres andetsteds.

Fondens sekretariat følger endvidere løbende op på meddelte bevillinger med henblik på at sikre optimal anvendelse af disse, samt for at sikre at opnået viden og resultater i videst muligt omfang gøres anvendelsesorienteret for danske virksomheder.

Fondens uddelinger sker primært inden for følgende fire strategiske fokusområder: Viden, Kompetencer, Iværksætteri og Innovation, samt Globalisering og Åbenhed.

Med udgangen af 2016 havde Fonden godt 100 aktive projekter.

Udvikling i aktiviteter og økonomiske forhold

Årets resultat

Årets resultat for 2016 udgør 81,0 mio. kr. mod 64,4 mio. kr. i 2015.

Resultatet fremkommer som modtaget udbytte på 72,6 mio. kr., kursreguleringer på obligationer og aktier på 4,2 mio. kr. og renter på 21,8 mio. kr.; i alt finansielle indtægter på 98,6 mio. kr. med fradrag af egne drifts- og projektomkostninger på 17,0 mio. kr. og finansielle omkostninger på 0,6 mio. kr.

Fondens bestyrelse har i 2016 foretaget nye uddelinger for 161,3 mio. kr. Med fradrag af tilbageførsler for tidligere meddelte bevillinger på 11,2 mio. kr. udgør årets uddelinger netto 150,1 mio. kr.

Bestyrelsen vedtog i forbindelse med årsregnskabet for 2015 en henlæggelse til uddelinger for 2016 på i alt 170 mio. kr.

Henlæggelseskontoen, som således primo 2016 udgjorde 170 mio. kr. forøges med ny henlæggelse på 140,1 mio. kr. samt reduceres med årets uddelinger på netto 150,1 mio. kr. Den samlede uddelingsramme for 2017 udgør således 160 mio. kr.

Årets resultat på 81,0 mio. kr. tilgår den disponible kapital, som reduceres med 140,1 mio. kr., som er overført til henlæggelseskontoen. Den disponible kapital er herefter reduceret med 59,1 mio. kr. fra 2015 til 2016.

Ledelsesberetning

Udbetaling af projektbevillinger/uddelinger har en horisont mellem et og fire år.

Ledelsesforhold

Fondens bestyrelse består af seks medlemmer. Medlemmerne vælges for en treårig valgperiode i forskudte år, og bestyrelsen konstituerer sig årligt med en formand og en næstformand. Bestyrelsen har vedtaget en kompetenceprofil. To medlemmer udpeges af Dansk Industri (DI), et medlem af Nationalbanken, et medlem af Erhvervsministeren, og de sidste to medlemmer udpeges af bestyrelsen. Oplysninger om bestyrelsens sammensætning findes på www.industriensfond.dk/sites/default/files/bestyrelse2016.pdf.

Fondens bestyrelse forholder sig til anbefalingerne fra Komitéen for god fondsledelse, og foretager årligt en intern bestyrelsesevaluering. Redegørelsen for god fondsledelse findes på Fondens hjemmeside på adressen www.industriensfond.dk/sites/default/files/fondsledelse2016.pdf.

Ved udgangen af 2016 består Fondens sekretariat ud over den adm. direktør af 7 fuldtidsmedarbejdere.

Fondens administration forestår, ud over formueforvaltning og almindelig bestyrelsesbetjening, såvel forelæggelse af modtagne ansøgninger som opfølgning herpå, særligt indgående i forhold til projekters målopfyldelse og effekt. En række medarbejder- og projektomkostninger som i andre sammenhænge vil være eksternt forankret, indgår således i de samlede administrationsomkostninger. Disse er bortset fra personaleomkostninger opført selvstændigt i regnskabet. Bestyrelsen har aktivt valgt denne fondsarbejds metode.

Fondens samlede personaleomkostninger (inkl. aflønning til direktion og bestyrelse) var i 2016 på 9,4 mio. kr. Heraf udgjorde direktionens aflønning ca. 2,2 mio. kr. i løn og pension, og 0,3 mio. kr. til andre personaleomkostninger, inkl. bilordning.

Bestyrelseshonorar udgør samlet 1,35 mio. kr., heraf modtager formanden 0,45 mio. kr., næstformanden 0,3 mio. kr. og øvrige bestyrelsesmedlemmer hver 0,15 mio. kr.

Forventet udvikling

Fondens kapitalbevægelser for 2017 udgøres af afkast samt forrentning af Fondens aktie-, værdipapir- og likviditetsbeholdning med fradrag af udbetalinger af bevilgede donationer.

Nykredit Holding A/S har i 2016 meddelt, at man vil søge en børsnotering gennemført inden udgangen af 2017. En børsnotering vil forventeligt betyde, at Fonden kan se frem til at modtage et afkast af de værdier, der pt. er bundet i aktier i Nykredit Holding A/S, og som i dag ikke giver afkast. Fondens bestyrelse vil følge arbejdet med en børsnotering tæt, med henblik på at sikre Fonden et konkurrencedygtigt afkast af investeringen i Nykredit Holding A/S. Ligeledes vil Fondens risikoprofil blive revurderet.

Fondens bestyrelse har ved sit årsregnskabsmøde for 2016 besluttet at henlægge 140,1 mio.kr. til uddelingsrammen for 2017, således at den samlede uddelingsramme er på 160 mio. kr. inkl. uforbrugte midler hensat for 2016. I beløbet til henlæggelse indgår en ikke-udmøntet ramme på 40 mio. kr. med henblik på eventuel senere beslutning om skabelsen af et strategisk betydningsfuldt 3D-print videns- og innovationsprojekt.

Ledelsesberetning

Begivenheder efter balancedagen

Efter regnskabsårets afslutning er der ikke indtruffet andre forhold, der væsentligt påvirker Fondens finansielle stilling pr. 31. december 2016.

Resultatopgørelse for 2016

	Note	2016 t.kr.	2015 t.kr.
Andre eksterne omkostninger	1	<u>(7.537)</u>	<u>(7.682)</u>
Bruttoresultat		(7.537)	(7.682)
Personaleomkostninger	2	(9.406)	(8.148)
Af- og nedskrivninger	3	<u>(12)</u>	<u>(12)</u>
Driftsresultat		(16.955)	(15.842)
Andre finansielle indtægter	4	98.565	80.925
Andre finansielle omkostninger	5	<u>(563)</u>	<u>(722)</u>
Resultat før skat		81.047	64.361
Skat af årets resultat		<u>0</u>	<u>0</u>
Årets resultat		81.047	64.361
Forslag til resultatdisponering			
Årets uddelinger		150.121	121.505
Ekstraordinært henlagt til uddelinger		0	50.000
Overført resultat		<u>(69.074)</u>	<u>(107.144)</u>
		81.047	64.361

Balance pr. 31.12.2016

	<u>Note</u>	<u>2016 t.kr.</u>	<u>2015 t.kr.</u>
Andre anlæg, driftsmateriel og inventar		675	598
Materielle anlægsaktiver	6	675	598
Andre værdipapirer og kapitalandele		811.162	811.162
Finansielle anlægsaktiver	7	811.162	811.162
Anlægsaktiver		811.837	811.760
Andre tilgodehavender	8	27.172	17.850
Periodeafgrænsningsposter		87	110
Tilgodehavender		27.259	17.960
Andre værdipapirer og kapitalandele		1.575.826	1.594.536
Værdipapirer og kapitalandele		1.575.826	1.594.536
Likvide beholdninger		9.315	16.807
Omsætningsaktiver		1.612.400	1.629.303
Aktiver		2.424.237	2.441.063

Balance pr. 31.12.2016

	<u>Note</u>	<u>2016</u> <u>t.kr.</u>	<u>2015</u> <u>t.kr.</u>
Fondskapital		1.000	1.000
Disponible reserver		1.790.553	1.849.627
Henlagt til uddelinger		<u>160.000</u>	<u>170.000</u>
Egenkapital		<u>1.951.553</u>	<u>2.020.627</u>
Anden gæld	9	<u>472.684</u>	<u>420.436</u>
Kortfristede gældsforpligtelser		<u>472.684</u>	<u>420.436</u>
Gældsforpligtelser		<u>472.684</u>	<u>420.436</u>
Passiver		<u>2.424.237</u>	<u>2.441.063</u>
Ikke-indregnede leje- og leasingforpligtelser	10		

Egenkapitalopgørelse for 2016

	Fondskapital	Disponible	Henlagt til	I alt
	t.kr.	reserver	uddelinger	t.kr.
	<u>t.kr.</u>	<u>t.kr.</u>	<u>t.kr.</u>	<u>t.kr.</u>
Egenkapital primo	1.000	1.849.627	170.000	2.020.627
Projektbevillinger	0	0	(150.121)	(150.121)
Henlagt til uddelinger	0	(140.121)	140.121	0
Årets resultat	0	81.047	0	81.047
Egenkapital ultimo	1.000	1.790.553	160.000	1.951.553

Uddelinger for 2016 (Legatarfortegnelse)

	2016
	t.kr.
DTU	35.000
Åbent Entreprenørskab	
CBS	20.000
Center for Innovation	
Københavns Universitet	7.810
HumanImpact	
Integrationsnet	6.500
Talent Management	
Herning Kommune	6.200
Projekt Ny Fremtid	
Tænketanken Europa	6.000
Tænketanken Europa 2017-2019	
Engineer the Future	5.000
Engineering i skolen - Teknologisk dannelse og uddannelse	
Aarhus Kommune	4.350
Talent Programme Aarhus	
Ramsdal Gruppen	4.300
JobMatch	
Syddansk Universitet	4.292
Innovation på vinger: Fra droneteknologi til marked	
Dare Disrupt	4.190
Danske Ideer 2018-2020	
Danmarks Idrætsforbund m.fl.	4.180
Idrættens Innovationslab	
MidtVask	4.000
Virksomhedsrevet strategisk arbejdsstyrkeudvikling	
Scion DTU A/S	3.890
Inside-Out - Inkubation som model for innovation i mellemstore virksomheder	
Teach First Denmark	3.870
Teach First Denmark Science-strategi 2016-2019	
DTU	3.580
MATChE - Making the Transition to Circular Economy	
Cabi	3.400
Task Force til industrien	
Astra	3.364
Naturvidenskabsfestival 2016-18	
Syddansk Universitet	3.222
Sales and Operations Planning	

Egenkapitalopgørelse for 2016

Ingeniørforeningen IDA Professional Engineering Academy	3.100
Danish Crowdsourcing SMV Crowdsourcing Lab	3.060
CORE & COMPANY The Corporate Garage	2.790
Experimentarium Experimentarium: Merbidrag til rekonstruktion	2.500
DI Agil stage-gate: Ny innovationsmodel for mellemstore danske produktionsvirksomheder	2.310
UNLEASH UNLEASH	2.000
Københavns Kommune Beijing Design Week	2.000
Teknologisk Institut Simplimize	1.829
Erhvervsintegration Nord 3P-netværket	1.400
Syddansk Universitet Værdi-kædereaktion, der forbedrer produktudvikling og branding i robotindustrien	1.280
DTU Systembiologi Det Rigtige Laboratorium	1.220
Asia House Gateway to India's Smart Cities	1.060
Indesmatech ApS Fremtidens Digitale Virksomhed	900
CBS Konferencer i Ledelse og Entreprenørskab	420
Tycho Brahe Planetarium Space Lab	400
Skiveegnens Erhvervs- og Turistcenter Eksponentiel Acceleration	350
SDU eScience Centre SDU Supercomputer Challenge 2017	300
Løkkefonden Dreng i Arbejde 2016	100
Designrådet Hackathon - Cirkulært design	100
Foreningen TechBBQ TechBBQ	100
DANSIC DANSIC16 - Work Life Lab	75
Akademiet for de Tekniske Videnskaber Årsgebyr	70
Brüel Systems A/S Simplimize	60
Airmaster A/S Simplimize	60
Crysberg A/S Simplimize	60
Haas-Meincke A/S Simplimize	60
Metso Denmark A/S Simplimize	60
R82 A/S Simplimize	60
Navergruppen A/S Simplimize	60
Jensen Denmark A/S Simplimize	60

Egenkapitalopgørelse for 2016

Westrup A/S Simplimize	60
Elogic Systems A/S Simplimize	60
Tresu A/S Simplimize	60
Aarhus Universitet World Robot Olympiad 2016	50
Foreningen Pangea Pangea Matematik Dysten	50
Synapse - Life Science Connect Copenhagen Life Science Summit '16	5
Tilbageførte uddelinger	<u>(11.156)</u>
	<u>150.121</u>

Noter

1. Andre eksterne omkostninger

	2016	2015
	t.kr.	t.kr.
Administrationsomkostninger	1.745	1.825
Egne projekter	4.427	4.474
Rejser, møder og repræsentation	664	695
Lokaleomkostninger	701	688
	7.537	7.682

2. Personaleomkostninger

	2016	2015
	t.kr.	t.kr.
Gager og lønninger	8.158	7.041
Pensioner	717	626
Andre omkostninger til social sikring	82	49
Andre personaleomkostninger	449	432
	9.406	8.148
Gennemsnitligt antal fuldtidsansatte medarbejdere	10	9

	Ledelses- vederlag	Forpligtelser til at yde pension	Ledelses- vederlag	Forpligtelser til at yde pension
	2016	2016	2015	2015
	t.kr.	t.kr.	t.kr.	t.kr.
Direktion	1.921	313	1.819	304
Bestyrelse	1.350	0	1.350	0
	3.271	313	3.169	304

3. Af- og nedskrivninger

	2016	2015
	t.kr.	t.kr.
Afskrivninger på materielle anlægsaktiver	12	12
	12	12

Noter

	2016	2015
	t.kr.	t.kr.
4. Andre finansielle indtægter		
Renteindtægter i øvrigt	21.776	31.721
Dagsværdireguleringer	4.233	23.856
Rentegodtgørelse for betalte acontoskatter	6	7
Øvrige finansielle indtægter	<u>72.550</u>	<u>25.341</u>
	98.565	80.925
	2016	2015
	t.kr.	t.kr.
5. Andre finansielle omkostninger		
Renteomkostninger i øvrigt	1	2
Øvrige finansielle omkostninger	<u>562</u>	<u>720</u>
	563	722
		Andre
		anlæg,
		drifts-
		materiel og
		inventar
		t.kr.
6. Materielle anlægsaktiver		
Kostpris primo		1.382
Tilgange		<u>90</u>
Kostpris ultimo		1.472
Af- og nedskrivninger primo		(785)
Årets afskrivninger		<u>(12)</u>
Af- og nedskrivninger ultimo		(797)
Regnskabsmæssig værdi ultimo		675

Noter

	Andre værdi- papirer og kapital- andele t.kr.
7. Finansielle anlægsaktiver	
Kostpris primo	811.162
Kostpris ultimo	811.162
Regnskabsmæssig værdi ultimo	811.162

	2016 t.kr.	2015 t.kr.
8. Andre tilgodehavender		
Tilgodehavende renter	2.422	3.291
Øvrige tilgodehavender	24.750	14.559
	27.172	17.850

9. Anden gæld

	2016 t.kr.	2015 t.kr.
Feriepengeforpligtelser	537	487
Andre skyldige omkostninger	561	585
Skyldig løn, A-skat, sociale bidrag m.m.	7	8
Hensat til uddelinger	471.779	419.356
Videnskabsministeriet	62.742	62.794
Industriens Fonds Hus i Kina		
DTU	35.000	0
Åbent Entreprenørskab		
Københavns Kommune	32.000	32.000
Europaskolen		
CBS	20.000	0
Center for Innovation		
DI	10.849	10.848
MADE		
CBS	10.844	18.101
Center for ejerledede virksomheder		
Professionshøjskolen Metropol	10.082	10.500
Praksis- og Innovationshuset		
Experimentarium	9.922	9.922
Idéværket		
Københavns Universitet	7.810	0
HumanImpact		

Noter

Aalborg Universitet Systemleverandører som vækstacceleratorer	7.600	7.600
CBS Fra Big data til Big Business	7.337	7.529
Aalborg Universitet Forretningsstrategier for Bæredygtig Produktion 3.0	6.949	6.949
Københavns Universitet Danske virksomheders veje til eksport	6.440	6.440
CBS Driving Competitiveness	6.356	7.812
Scion DTU Danish Tech Challenge 2015-2017	6.231	9.030
Tænketanken Europa Tænketanken Europa 2017-2019	6.000	0
Integrationsnet Talent Management	5.975	0
Implement Consulting Group m.fl. Project Half Double	5.973	13.800
Herning Kommune Projekt Ny Fremtid	5.894	0
Dansk Arkitektur Center Sustainable Build	5.830	5.830
CBS m.fl. Big Social Data Analytics	5.628	6.200
Clean m.fl. Big data Business Academy	5.347	7.000
DI Nye spor til teknik	5.219	5.219
Københavns Universitet m.fl. Big data by Security	5.145	7.599
DI Leanvejen - udbredelse af læringsmetode	5.013	5.013
Københavns Universitet Industrial Data Analysis Service	5.000	5.000
Engineer the Future Engineering i skolen - Teknologisk dannelse og uddannelse	5.000	0
DTU Bæredygtig Produktion i SMV'er	4.523	5.800
Vindmølleindustrien Standardiseringer og kvalitetskontrol	4.427	5.370
Access2Innovation Knæk koden til Nødhjælpsmarkedet	4.416	5.292
Aarhus Kommune Talent Programme Aarhus	4.350	0
Syddansk Universitet Innovation på vinger: Fra droneteknologi til marked	4.292	0
Dare Disrupt Danske Ideer 2018-2020	4.190	0
Danmarks Idrætsforbund m.fl. Idrættens Innovationslab	4.180	0
Væksthus Syddanmark RoboExport: Roboscale	4.146	4.200
Aarhus Vand A/S WTA California	4.093	4.093

Noter

MidtVask Virksomhedsrevet strategisk arbejdsstyrke udvikling	4.000	0
Ramsdal Gruppen JobMatch	3.960	0
Københavns Universitet Besøgscenter	3.960	3.960
Scion DTU Inside-Out - Inkubation som model for innovation i mellemstore virksomheder	3.890	0
Clean Clean Solutions	3.658	5.900
DTU MATChE - Making the Transition to Circular Economy	3.580	0
DTU Radikal forenkling	3.500	3.461
Astra Naturvidenskabsfestival 2016-18	3.364	0
Cabi Task Force til industrien	3.256	0
Syddansk Universitet Sales and Operations Planning	3.222	0
DIBD Etablering af OPP-platforme til eksport af danske klima-, miljø- og energiløsninger	3.200	3.200
DTU Talentforløb på de videregående uddannelser	3.164	3.164
Aarhus Universitet SpinIn 2.0	3.115	3.688
IDA Professional Engineering Academy	3.100	0
Gate 21 Smart City World Labs	3.063	5.327
Kata Fonden Suitable for Markets in Asia	2.925	6.000
Ferskvandscentret Danish Water Technology House i Singapore	2.917	6.585
Kata Fonden SMART	2.890	2.890
Danish Crowdsourcing m.fl. SMV Crowdsourcing Lab	2.863	0
DI Stram kæden	2.778	9.413
Teach First Denmark Teach First Denmark Science-strategi 2016-2019	2.709	0
Copenhagen School of Entrepreneurship Go GROW	2.703	2.703
DIBD Afrikanisering - Fra Næstved til Nairobi	2.662	2.662
Teknologisk Institut Simplimize	2.600	1.747
Experimentarium Experimentarium: Merbidrag til rekonstruktion	2.500	0
Symbion/Scion DTU Entrepreneur Leadership Lab (EL2)	2.400	2.400
DI Agil stage-gate: Ny innovationsmodel for mellemstore danske produktionsvirksomheder	2.310	0
DTU Growth Opportunities of Danish SME's	2.185	3.234

Noter

Copenhagen Capacity Go International	2.133	2.704
DTU Værktøjer til Innovation i Global Produktudvikling	2.112	3.102
Foreningen UNLEASH UNLEASH	2.000	0
Københavns Kommune Beijing Design Week	2.000	0
Patent- og Varemærkestyrelsen IPR Business Insight	1.940	3.841
DI Global Leadership Competences	1.933	3.623
CBS Ledelse i ejerledede virksomheder	1.850	1.956
Aarhus Universitet FabLab@School	1.663	2.461
Experimentarium Opfindelsernes Hus	1.632	1.632
Syddansk Universitet Værdi-kædereaktion, der forbedrer produktudvikling og branding i robotindustrien	1.280	0
DTU Systembiologi Det Rigtige Laboratorium	1.220	0
Dare Distrupt Danske Ideer 2015-2017	1.114	2.082
CORE & COMPANY The Corporate Garage	1.107	0
Erhvervsintegration Nord 3P-netværket	1.103	0
Aalborg Universitet Sourcing Excellence	1.102	1.102
Asia House Gateway to India's Smart Cities	1.060	0
ATV - Akademiet for de Tekniske Videnskaber ATV Mentor	1.036	1.036
SDU og Designskolen i Kolding Design2Network	1.035	2.162
DI Tænketanken Europa	1.000	2.000
interAct Vækst via Viden og Export	979	3.819
Københavns Universitet Center for Computerbaseret Matematikundervisning	973	1.428
CBS Robotteknologi	943	2.601
Indesmatech ApS Fremtidens digitale virksomhed	900	0
Akademiet for Talentfulde Unge, Øst Junior Talent	899	1.260
State of Green House of Green	872	0

Noter

DTU Børnernes Universitet	722	722
DTU Net-Sights: Netværk Insights for Collaborative Sustainable Production	623	1.082
Syddansk Erhvervsskole Danish-Vietnamese Vocational Pilot / Developing Global Skills and Competences	557	557
EUSO Danmark v/ Skt. Annæ Gymnasium EUSO 2017 Copenhagen	500	500
Syddansk Universitet Den Smarte Fabrik	467	1.564
CBS Konferencer i Ledelse og Entreprenørskab	420	0
VisitDenmark Danmark på verdensscenen	400	4.000
Tycho Brahe Planetarium Space Lab	400	0
Lyngby Taarbæk Vidensby Career mentoring programme	355	500
Skiveegnens Erhvervs- og Turistcenter Eksponentiel Acceleration	350	0
Kgl. Dansk Ambassade i Berlin Er du til tysk?	312	410
SDU eScience Centre SDU Supercomputer Challenge 2017	300	0
Roskilde Universitet Udvikling, innovation og vækst i virksomhedsnetværk	200	200
Designrådet Hackathon - Cirkulært design	100	0
Foreningen TechBBQ TechBBQ	100	0
Brüel Systems A/S Simplimize	60	0
Airmaster A/S Simplimize	60	0
Cryberg A/S Simplimize	60	0
Haas-Meincke A/S Simplimize	60	0
Metso Denmark A/S Simplimize	60	0
R82 A/S Simplimize	60	0
Navergruppen A/S Simplimize	60	0
Jensen Denmark A/S Simplimize	60	0
Westrup A/S Simplimize	60	0
Elogic Systems A/S Simplimize	60	0

Noter

Tresu A/S Simplimize	60	0
Danish Students Abroad Project Access	50	50
Aarhus Universitet World Robot Olympiad 2016	50	0
Foreningen Pangea Pangea Matematik Dysten	50	0
DI Centres of Excellence	0	5.480
DIBD Dansk-Grønlandsk Råstofklynge	0	3.867
DI ITEK Industriell Teknologi og Software	0	3.394
CBS Pricing Excellence Programme	0	2.981
State of Green House of Green	0	2.744
DI Leanrejsen – En guide til leanledelse	0	2.639
Certa Intelligence & Security Spionagetesten	0	2.200
Danish Science Factory ISI 2015	0	1.835
DTU Kemi Bridging the Gap	0	1.793
Aarhus Universitet, ICOA og CCP Entrepreneurskab for Vækst	0	1.615
Kata Fonden Suitable for Growth	0	1.275
DTU Management Engineering Metoder til medarbejder inddragelse i produktionsinnovation	0	1.137
VIA University College SMV'ers erfaringer med bæredygtig produktion	0	770
Lillebælt Erhvervsakademi FabLab	0	839
Dansk-Tysk Handelskammer Handelsfremme ved internationalisering af danske kompetencer i Tyskland	0	770
DTU Vindenergi DTU Udvikling af komponent	0	765
Danske Naturvidenskabsformidling Danske Naturvidenskabsfestival 2013-2015	0	554
Aarhus Universitet Retningsstyret lyd	0	420
Aalborg Universitet, M-Tech Vækst og innovation gennem omstilling til avancerede materialer og fremstillingsteknologi	0	400
DI Mellemstor virksomhed = Klar til Afrika	0	396
Reg X - Det Danske Klyngeakademi Vækstiværksætters samarbejde med den etablerede industri	0	308
Københavns Åbne Gymnasium Copenhagen Innovation and entrepreneurship Centre	0	300
Danmarks Statistik Konferencen CIRET 2016	0	75

Noter

Startup Borgen	0	75
Startup Borgen 2015		
Matematikcenter	0	55
Matematikcenter og IDA Engineering Club		
	<u>471.779</u>	<u>419.356</u>

10. Ikke-indregnede leje- og leasingforpligtelser

Industriens Fond har indgået leje-/leasingaftaler dækkende forskellige perioder indtil 30. september 2018 med en samlet leje-/leasingforpligtelse på 582 t.kr. Af de indgåede leje-/leasingaftaler forfalder 425 t.kr. inden for 1 år. Leje-/leasingforpligtelsen omfatter husleje og firmabil.

Anvendt regnskabspraksis

Regnskabsklasse

Årsrapporten er aflagt i overensstemmelse med årsregnskabslovens bestemmelser for regnskabsklasse B med tilvalg af enkelte bestemmelser for regnskabsklasse C.

Årsregnskabet er aflagt efter samme regnskabspraksis som sidste år.

Generelt om indregning og måling

Aktiver indregnes i balancen, når det som følge af en tidligere begivenhed er sandsynligt, at fremtidige økonomiske fordele vil tilflyde fonden, og aktivets værdi kan måles pålideligt.

Forpligtelser indregnes i balancen, når fonden som følge af en tidligere begivenhed har en retlig eller faktisk forpligtelse, og det er sandsynligt, at fremtidige økonomiske fordele vil fragå fonden, og forpligtelsens værdi kan måles pålideligt.

Ved første indregning måles aktiver og forpligtelser til kostpris. Måling efter første indregning sker som beskrevet for hver enkelt regnskabspost nedenfor.

Ved indregning og måling tages hensyn til forudsigelige risici og tab, der fremkommer, inden årsrapporten aflægges, og som be- eller afkræfter forhold, der eksisterede på balancedagen.

I resultatopgørelsen indregnes indtægter, i takt med at de indtjenes, mens omkostninger indregnes med de beløb, der vedrører regnskabsåret.

Resultatopgørelsen

Andre eksterne omkostninger

Andre eksterne omkostninger omfatter omkostninger, der vedrører fondens primære aktiviteter, herunder lokaleomkostninger, kontorholdsomkostninger m.v.

Personaleomkostninger

Personaleomkostninger omfatter løn og gager såvel som omkostninger til social sikring, pensioner o.l. for fondens medarbejdere.

Af- og nedskrivninger

Af- og nedskrivninger af materielle anlægsaktiver består af regnskabsårets af- og nedskrivninger opgjort ud fra henholdsvis de fastsatte restværdier og brugstider for de enkelte aktiver og gennemførte nedskrivningstest og af gevinster og tab ved salg af materielle anlægsaktiver.

Andre finansielle indtægter

Andre finansielle indtægter består af modtagne udbytter fra andre værdipapirer og kapitalandele, renteindtægter, nettokursgevinster vedrørende værdipapirer samt godtgørelser under acontoskatteordningen mv.

Andre finansielle omkostninger

Andre finansielle omkostninger består af renteomkostninger samt nettokurstab vedrørende værdipapirer

Anvendt regnskabspraksis

Skat

Årets skat, der består af årets aktuelle skat og ændring af udskudt skat, indregnes i resultatopgørelsen med den del, der kan henføres til årets resultat, og direkte på egenkapitalen med den del, der kan henføres til posterings direkte på egenkapitalen.

Balancen

Materielle anlægsaktiver

Driftsmateriel og inventar måles til kostpris med fradrag af akkumulerede af- og nedskrivninger.

Kostprisen omfatter anskaffelsesprisen, omkostninger direkte tilknyttet anskaffelsen og omkostninger til klargøring af aktivet indtil det tidspunkt, hvor aktivet er klar til at blive taget i brug.

Afskrivningsgrundlaget er kostpris med fradrag af forventet restværdi efter afsluttet brugstid. Der foretages lineære afskrivninger baseret på følgende vurdering af aktivernes forventede brugstider:

It-udstyr	3 år
Inventar	5 år
Kunst	Afskrives ikke

Andre værdipapirer og kapitalandele

Andre værdipapirer og kapitalandele, under finansielle anlægsaktiver, måles til kostpris. Kapitalandelene nedskrives til genindvindingsværdi, hvis denne er lavere end den regnskabsmæssige værdi.

Tilgodehavender

Tilgodehavender måles til amortiseret kostpris, der sædvanligvis svarer til nominel værdi, med fradrag af nedskrivninger til imødegåelse af forventede tab.

Periodeafgrænsningsposter

Periodeafgrænsningsposter indregnet under aktiver omfatter afholdte omkostninger, der vedrører efterfølgende regnskabsår. Periodeafgrænsningsposter måles til kostpris.

Andre værdipapirer og kapitalandele (omsætningsaktiver)

Andre værdipapirer og kapitalandele, under omsætningsaktiver, omfatter børsnoterede værdipapirer, der måles til dagsværdi på balancedagen.

Likvide beholdninger

Likvide beholdninger omfatter kontante beholdninger og bankindeståender.

Andre finansielle forpligtelser

Bevillinger til projekter kan ydes som kontante tilskud eller ved påtagelse af forpligtelser til at yde projektstøtte i form af arbejdsindsats og afholdelse af eksterne omkostninger eller som en kombination heraf.

Anvendt regnskabspraksis

Bevillingerne til de enkelte projekter fragår i alle tilfælde egenkapitalen i det år, hvor fonden påtager sig en retlig eller faktisk forpligtelse. Eventuelle uudnyttede bevillinger tilbageføres til egenkapitalen ved det enkelte projekts endelige afslutning.

Såfremt fonden afholder projektrelaterede omkostninger, der ikke indgår i en bevillingsmæssig forpligtelse, indregnes omkostningerne i resultatopgørelsen i takt med at de afholdes.