

Leki Aviation A/S

Amager Landevej 278, 2770 Kastrup


CVR-nr./CVR no. 14 39 08 71

Årsrapport 2016/17

Annual report 2016/17

Godkendt på selskabets ordinære generalforsamling den 12. oktober 2017
Approved at the Company's annual general meeting on 12 October 2017

Dirigent:
Chairman:



Dette dokument indeholder en oversættelse af den originale danske tekst. I tilfælde af uoverensstemmelse mellem den originale danske tekst og oversættelsen er den originale danske tekst gældende.

The English text is a translation of the original Danish text. The original Danish text is the governing text for all purposes, and in case of any discrepancy, the Danish wording will be applicable.



Indhold

Contents

Ledelsespåtegning	2
Statement by the Board of Directors and the Executive Board	
Den uafhængige revisors revisionspåtegning	3
Independent auditor's report	
Ledelsesberetning	8
Management's review	
Oplysninger om selskabet	8
Company details	
Koncernoversigt	9
Group chart	
Hoved- og nøgletal for koncernen	10
Financial highlights for the Group	
Beretning	11
Management commentary	
Koncern- og årsregnskab 1. juli 2016 - 30. juni 2017	14
Consolidated financial statements and parent company financial statements 1 July 2016 - 30 June 2017	
Resultatopgørelse	14
Income statement	
Balance	15
Balance sheet	
Egenkapitalopgørelse	18
Statement of changes in equity	
Pengestrømsopgørelse	19
Cash flow statement	
Noter	20
Notes to the financial statements	

Ledelsespåtegning

Statement by the Board of Directors and the Executive Board

Bestyrelse og direktion har dags dato behandlet og godkendt årsrapporten for Leki Aviation A/S for regnskabsåret 1. juli 2016 - 30. juni 2017.

Årsrapporten aflægges i overensstemmelse med årsregnskabsloven.

Det er vores opfattelse, at koncernregnskabet og årsregnskabet giver et retvisende billede af koncernens og selskabets aktiver, passiver og finansielle stilling pr. 30. juni 2017 samt af resultatet af koncernens og selskabets aktiviteter samt af koncernens pengestrømme for regnskabsåret 1. juli 2016 - 30. juni 2017.


Det er endvidere vores opfattelse, at ledelsesberetningen indeholder en retvisende redegørelse for udviklingen i koncernens og selskabets aktiviteter og økonomiske forhold, årets resultat og for koncernens og selskabets finansielle stilling.

Årsrapporten indstilles til generalforsamlingens godkendelse.

Kastrup, den 12. oktober 2017

Kastrup, 12 October 2017

Direktion:/Executive Board:



Kim Krøjby

Bestyrelse/Board of Directors:



Lisbet Borker Krøjby
formand/Chairman



Kim Krøjby



Katja Krøjby



Katrine Krøjby



John Stær

Today, the Board of Directors and the Executive Board have discussed and approved the annual report of Leki Aviation A/S for the financial year 1 July 2016 - 30 June 2017.

The annual report is prepared in accordance with the Danish Financial Statements Act.

In our opinion, the consolidated financial statements and the parent company financial statements give a true and fair view of the financial position of the Group and the Company at 30 June 2017 and of the results of the Group's and the Company's operations and of the consolidated cash flows for the financial year 1 July 2016 - 30 June 2017.

Further, in our opinion, the Management's review gives a fair review of the development in the Group's and the Company's operations and financial matters and the results of the Group's and the Company's operations and financial position.

We recommend that the annual report be approved at the annual general meeting.

Den uafhængige revisors revisionspåtegning

Independent auditor's report

Til kapitalejerne i Leki Aviation A/S

Konklusion

Vi har revideret koncernregnskabet og årsregnskabet for Leki Aviation A/S for regnskabsåret 1. juli 2016 - 30. juni 2017, der omfatter resultatopgørelse, balance, egenkapitalopgørelse og noter, herunder anvendt regnskabspraksis for såvel koncernen som selskabet, samt pengestrømsopgørelse for koncernen. Koncernregnskabet og årsregnskabet udarbejdes efter årsregnskabsloven.

Det er vores opfattelse, at koncernregnskabet og årsregnskabet giver et retvisende billede af koncernens og selskabets aktiver, passiver og finansielle stilling pr. 30. juni 2017 samt af resultatet af koncernens og selskabets aktiviteter og koncernens pengestrømme for regnskabsåret 1. juli 2016 - 30. juni 2017 i overensstemmelse med årsregnskabsloven.

Grundlag for konklusion

Vi har udført vores revision i overensstemmelse med internationale standarder om revision og de yderligere krav, der er gældende i Danmark. Vores ansvar ifølge disse standarder og krav er nærmere beskrevet i revisionspåtegningens afsnit "Revisors ansvar for revisionen af koncernregnskabet og årsregnskabet". Vi er uafhængige af koncernen i overensstemmelse med internationale etiske regler for revisorer (IESBA's Etiske regler) og de yderligere krav, der er gældende i Danmark, ligesom vi har opfyldt vores øvrige etiske forpligtelser i henhold til disse regler og krav. Det er vores opfattelse, at det opnåede revisionsbevis er tilstrækkeligt og egnet som grundlag for vores konklusion.

To the shareholders of Leki Aviation A/S

Opinion

We have audited the consolidated financial statements and the parent company financial statements of Leki Aviation A/S for the financial year 1 July 2016 - 30 June 2017, which comprise an income statement, balance sheet, statement of changes in equity, consolidated cash flow statement and notes, including accounting policies, for both the Group and the Parent Company. The consolidated financial statements and the parent company financial statements are prepared in accordance with the Danish Financial Statements Act.

In our opinion, the consolidated financial statements and the parent company financial statements give a true and fair view of the financial position of the Group and the Parent Company at 30 June 2017, and of the results of the Group and parent Company's operations as well as the consolidated cash flows for the financial year 1 July 2016 - 30 June 2017 in accordance with the Danish Financial Statements Act.

Basis for opinion

We conducted our audit in accordance with International Standards on Auditing (ISAs) and the additional requirements applicable in Denmark. Our responsibilities under those standards and requirements are further described in the "Auditor's responsibilities for the audit of the consolidated financial statements and the parent Company financial statements" section of our report. We are independent of the Group in accordance with the International Ethics Standards Board for Accountants' Code of Ethics for Professional Accountants (IESBA Code) and the additional requirements applicable in Denmark, and we have fulfilled our other ethical responsibilities in accordance with these rules and requirements. We believe that the audit evidence we have obtained is sufficient and appropriate to provide a basis for our opinion.

Den uafhængige revisors revisionspåtegning

Independent auditor's report

Ledelsens ansvar for koncernregnskabet og årsregnskabet

Ledelsen har ansvaret for udarbejdelsen af et koncernregnskab og et årsregnskab, der giver et retvisende billede i overensstemmelse med årsregnskabsloven. Ledelsen har endvidere ansvaret for den interne kontrol, som ledelsen anser for nødvendig for at udarbejde et koncernregnskab og et årsregnskab uden væsentlig fejl-information, uanset om denne skyldes besvigelser eller fejl.

Ved udarbejdelsen af koncernregnskabet og årsregnskabet er ledelsen ansvarlig for at vurdere koncernens og selskabets evne til at fortsætte driften; at oplyse om forhold vedrørende fortsat drift, hvor dette er relevant; samt at udarbejde koncernregnskabet og årsregnskabet på grundlag af regnskabsprincippet om fortsat drift, medmindre ledelsen enten har til hensigt at likvidere koncernen eller selskabet, indstille driften eller ikke har andet realistisk alternativ end at gøre dette.

Revisors ansvar for revisionen af koncernregnskabet og årsregnskabet

Vores mål er at opnå høj grad af sikkerhed for, om koncernregnskabet og årsregnskabet som helhed er uden væsentlig fejlinformation, uanset om denne skyldes besvigelser eller fejl, og at afgive en revisionspåtegning med en konklusion. Høj grad af sikkerhed er et højt niveau af sikkerhed, men er ikke en garanti for, at en revision, der udføres i overensstemmelse med internationale standarder om revision og de yderligere krav, der er gældende i Danmark, altid vil afdække væsentlig fejlinformation, når sådan findes. Fejlinformationer kan opstå som følge af besvigelser eller fejl og kan betragtes som væsentlige, hvis det med rimelighed kan forventes, at de enkeltvis eller samlet har indflydelse på de økonomiske beslutninger, som regnskabsbrugerne træffer på grundlag af koncernregnskabet og årsregnskabet.

Som led i en revision, der udføres i overensstemmelse med internationale standarder om revision og de yderligere krav, der er gældende i Danmark, foretager vi faglige vurderinger og opretholder professionel skepsis under revisionen. Herudover:

Management's responsibilities for the consolidated financial statements and the parent company financial statements

Management is responsible for the preparation of consolidated financial statements and parent company financial statements that give a true and fair view in accordance with the Danish Financial Statements Act and for such internal control as Management determines is necessary to enable the preparation of consolidated financial statements and parent company financial statements that are free from material misstatement, whether due to fraud or error.

In preparing the consolidated financial statements and the parent company financial statements, Management is responsible for assessing the Group's and the Parent Company's ability to continue as a going concern, disclosing, as applicable, matters related to going concern and using the going concern basis of accounting in preparing the consolidated financial statements and the parent company financial statements unless Management either intends to liquidate the Group or the Parent Company or to cease operations, or has no realistic alternative but to do so.

Auditor's responsibilities for the audit of the consolidated financial statements and the parent company financial statements

Our objectives are to obtain reasonable assurance about whether the consolidated financial statements and the parent company financial statements as a whole are free from material misstatement, whether due to fraud or error and to issue an auditor's report that includes our opinion. Reasonable assurance is a high level of assurance, but is not a guarantee that an audit conducted in accordance with ISAs and the additional requirements applicable in Denmark will always detect a material misstatement when it exists. Misstatements can arise from fraud or error and are considered material if, individually or in the aggregate, they could reasonably be expected to influence the economic decisions of users taken on the basis of these consolidated financial statements and parent company financial statements.

As part of an audit conducted in accordance with ISAs and the additional requirements applicable in Denmark, we exercise professional judgement and maintain professional skepticism throughout the audit. We also:

Den uafhængige revisors revisionspåtegning

Independent auditor's report

- ▶ Identificerer og vurderer vi risikoen for væsentlig fejlinformation i koncernregnskabet og årsregnskabet, uanset om denne skyldes besvigelser eller fejl, udformer og udfører revisionshandlinger som reaktion på disse risici samt opnår revisionsbevis, der er tilstrækkeligt og egnet til at danne grundlag for vores konklusion. Risikoen for ikke at opdage væsentlig fejlinformation forårsaget af besvigelser er højere end ved væsentlig fejlinformation forårsaget af fejl, idet besvigelser kan omfatte sammensværgelser, dokumentfalsk, bevidste udeladelser, vildledning eller tilsidesættelse af intern kontrol.
- ▶ Opnår vi forståelse af den interne kontrol med relevans for revisionen for at kunne udforme revisionshandlinger, der er passende efter omstændighederne, men ikke for at kunne udtrykke en konklusion om effektiviteten af koncernens og selskabets interne kontrol.
- ▶ Tager vi stilling til, om den regnskabspraksis, som er anvendt af ledelsen, er passende, samt om de regnskabsmæssige skøn og tilknyttede oplysninger, som ledelsen har udarbejdet, er rimelige.
- ▶ Konkluderer vi, om ledelsens udarbejdelse af koncernregnskabet og årsregnskabet på grundlag af regnskabsprincippet om fortsat drift er passende, samt om der på grundlag af det opnåede revisionsbevis er væsentlig usikkerhed forbundet med begivenheder eller forhold, der kan skabe betydelig tvivl om koncernens og selskabets evne til at fortsætte driften. Hvis vi konkluderer, at der er en væsentlig usikkerhed, skal vi i vores revisionspåtegning gøre opmærksom på oplysninger herom i koncernregnskabet og årsregnskabet eller, hvis sådanne oplysninger ikke er tilstrækkelige, modificere vores konklusion. Vores konklusion er baseret på det revisionsbevis, der er opnået frem til datoen for vores revisionspåtegning. Fremtidige begivenheder eller forhold kan dog medføre, at koncernen og selskabet ikke længere kan fortsætte driften.
- ▶ Identify and assess the risks of material misstatement of the consolidated financial statements and the parent company financial statements, whether due to fraud or error, design and perform audit procedures responsive to those risks and obtain audit evidence that is sufficient and appropriate to provide a basis for our opinion. The risk of not detecting a material misstatement resulting from fraud is higher than for one resulting from error as fraud may involve collusion, forgery, intentional omissions, misrepresentations or the override of internal control.
- ▶ Obtain an understanding of internal control relevant to the audit in order to design audit procedures that are appropriate in the circumstances, but not for the purpose of expressing an opinion on the effectiveness of the Group's and the Parent Company's internal control.
- ▶ Evaluate the appropriateness of accounting policies used and the reasonableness of accounting estimates and related disclosures made by Management.
- ▶ Conclude on the appropriateness of Management's use of the going concern basis of accounting in preparing the consolidated financial statements and the Parent Company financial statements and, based on the audit evidence obtained, whether a material uncertainty exists related to events or conditions that may cast significant doubt on the Group's and the Parent Company's ability to continue as a going concern. If we conclude that a material uncertainty exists, we are required to draw attention in our auditor's report to the related disclosures in the consolidated financial statements and the Parent Company financial statements or, if such disclosures are inadequate, to modify our opinion. Our conclusion is based on the audit evidence obtained up to the date of our auditor's report. However, future events or conditions may cause the Group and the Parent Company to cease to continue as a going concern.

Den uafhængige revisors revisionspåtegning

Independent auditor's report

- ▶ Tager vi stilling til den samlede præsentation, struktur og indhold af koncernregnskabet og årsregnskabet, herunder noteoplysningerne, samt om koncernregnskabet og årsregnskabet afspejler de underliggende transaktioner og begivenheder på en sådan måde, at der gives et retvisende billede heraf.
- ▶ Opnår vi tilstrækkeligt og egnet revisionsbevis for de finansielle oplysninger for virksomhederne eller forretningsaktiviteterne i koncernen til brug for at udtrykke en konklusion om koncernregnskabet. Vi er ansvarlige for at lede, føre tilsyn med og udføre koncernrevisionen. Vi er eneansvarlige for vores revisionskonklusion.
- ▶ Evaluate the overall presentation, structure and contents of the consolidated financial statements and the parent company financial statements, including the note disclosures, and whether the consolidated financial statements and the parent company financial statements represent the underlying transactions and events in a manner that gives a true and fair view.
- ▶ Obtain sufficient appropriate audit evidence regarding the financial information of the entities or business activities within the Group to express an opinion on the consolidated financial statements. We are responsible for the direction, supervision and performance of the group audit. We remain solely responsible for our audit opinion.

Vi kommunikerer med den øverste ledelse om bl.a. det planlagte omfang og den tidsmæssige placering af revisionen samt betydelige revisionsmæssige observationer, herunder eventuelle betydelige mangler i intern kontrol, som vi identificerer under revisionen.

We communicate with those charged with governance regarding, among other matters, the planned scope and timing of the audit and significant audit findings, including any significant deficiencies in internal control that we identify during our audit.

Udtalelse om ledelsesberetningen

Ledelsen er ansvarlig for ledelsesberetningen.

Statement on the Management's review

Management is responsible for the Management's review.

Vores konklusion om koncernregnskabet og årsregnskabet omfatter ikke ledelsesberetningen, og vi udtrykker ingen form for konklusion med sikkerhed om ledelsesberetningen.

Our opinion on the consolidated financial statements and the parent company financial statements does not cover the Management's review, and we do not express any form of assurance conclusion thereon.

I tilknytning til vores revision af koncernregnskabet og årsregnskabet er det vores ansvar at læse ledelsesberetningen og i den forbindelse overveje, om ledelsesberetningen er væsentligt inkonsistent med koncernregnskabet eller årsregnskabet eller vores viden opnået ved revisionen eller på anden måde synes at indeholde væsentlig fejlinformation.

In connection with our audit of the consolidated financial statements and the parent company financial statements, our responsibility is to read the Management's review and, in doing so, consider whether the Management's review is materially inconsistent with the consolidated financial statements or the parent company financial statements or our knowledge obtained during the audit, or otherwise appears to be materially misstated.

Vores ansvar er derudover at overveje, om ledelsesberetningen indeholder krævede oplysninger i henhold til årsregnskabsloven.

Moreover, it is our responsibility to consider whether the Management's review provides the information required under the Danish Financial Statements Act.

Den uafhængige revisors revisionspåtegning

Independent auditor's report

Baseret på det udførte arbejde er det vores opfattelse, at ledelsesberetningen er i overensstemmelse med koncernregnskabet og årsregnskabet og er udarbejdet i overensstemmelse med årsregnskabslovens krav. Vi har ikke fundet væsentlig fejlinformation i ledelsesberetningen.

Based on the work we have performed, we conclude that the Management's review is in accordance with the consolidated financial statements and the parent company financial statements and has been prepared in accordance with the requirements of the Danish Financial Statement Act. We did not identify any material misstatement of the Management's review.

København, den 12. oktober 2017

Copenhagen, 12 October 2017

ERNST & YOUNG

Godkendt Revisionspartnerselskab

CVR-nr. 30 70 02 28



Robert Christensen

statsaut. revisor

State Authorised Public Accountant



Peter Andersen

statsaut. revisor

State Authorised Public Accountant

Ledelsesberetning

Management's review

Oplysninger om selskabet

Company details

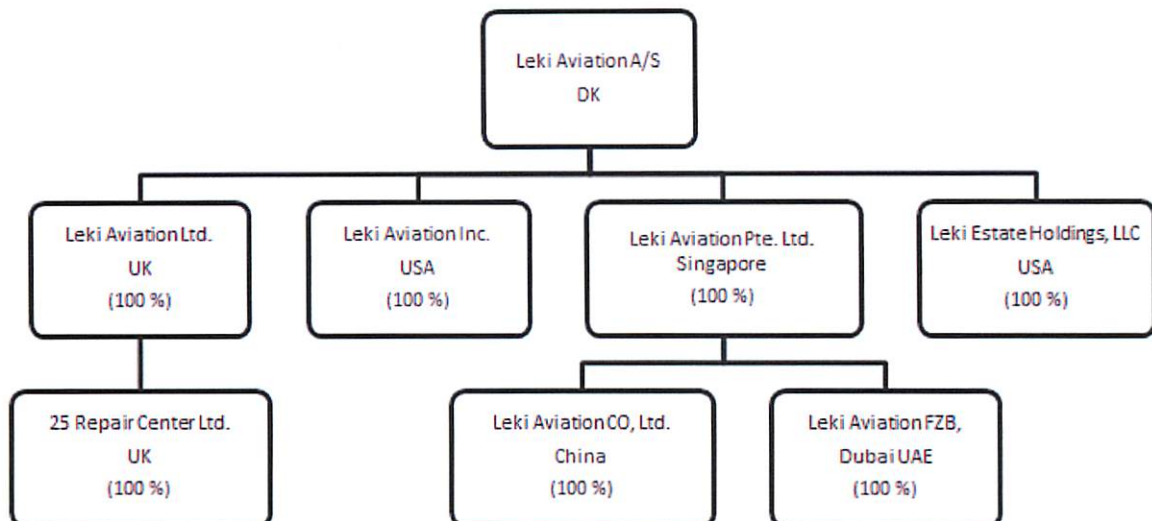
Navn/Name	Leki Aviation A/S
Adresse, postnr., by/Address, Postal code, City	Amager Landevej 278, 2770 Kastrup
CVR-nr./CVR no.	14 39 08 71
Stiftet/Established	1. juli 1990/1 July 1990
Hjemstedskommune/Registered office	Tårnby
Regnskabsår/Financial year	1. juli 2016 - 30. juni 2017 1 July 2016 - 30 June 2017
Hjemmeside/Website	www.lekiaviation.com
E-mail/E-mail	info@lekiaviation.com
Telefon/Telephone	+45 32 51 95 50
Telefax/Telefax	+45 32 51 95 51
Bestyrelse/Board of Directors	Lisbet Borker Krøjby, formand/Chairman Kim Krøjby Katja Krøjby Katrine Krøjby John Stær
Direktion/Executive Board	Kim Krøjby
Revision/Auditors	Ernst & Young Godkendt Revisionspartnerselskab Osvald Helmuths Vej 4, Postboks 250, 2000 Frederiksberg
Bankforbindelse/Bankers	Jyske Bank

Ledelsesberetning

Management's review

Koncernoversigt

Group chart



Ledelsesberetning

Management's review

Hoved- og nøgletal for koncernen

Financial highlights for the Group

USD	2016/17	2015/16	2014/15	2013/14	2012/13
-----	---------	---------	---------	---------	---------

Hovedtal

Key figures

Nettoomsætning Revenue	103.839.885	78.667.816	77.511.044	78.974.836	60.853.806
Resultat af ordinær primær drift Operating profit/loss	9.720.809	5.967.357	5.962.504	6.617.265	3.661.762
Resultat af finansielle poster Net financials	-69.282	100.268	683.434	-459.197	-339.687
Årets resultat Profit/loss for the year	7.255.521	5.383.050	5.711.230	5.117.176	2.884.464

Balancesum Total assets	44.273.622	33.307.401	30.436.123	30.695.619	22.185.535
Egenkapital Equity	26.417.479	21.061.958	17.478.656	13.232.923	9.027.207

Pengestrømme fra driftsaktivite- ten Cash flows from operating activities	-197.331	4.253.437	9.559.456	2.470.193	79.651
Pengestrømme til investerings- aktiviteten Net cash flows from investing activities	-287.229	-266.670	-434.337	-2.519.952	-124.772
Investering i materielle anlægsaktiver Investment in property, plant and equipment	-208.274	-169.939	-390.392	-2.519.952	-124.772
Pengestrømme fra finansierings- aktiviteten Cash flows from financing activities	-1.900.000	-1.799.748	-6.326.680	190.882	-904.234
Pengestrøm i alt Total cash flows	-2.384.560	2.187.019	2.798.439	141.123	-949.355

Nøgletal

Financial ratios

Overskudsgrad Operating margin	9,4 %	7,6 %	7,7 %	8,4 %	6,0 %
Afkastningsgrad Return on assets	25,1 %	18,7 %	19,5 %	25,0 %	17,5 %
Soliditetsgrad Solvency ratio	59,7 %	63,2 %	57,4 %	43,1 %	40,7 %
Egenkapitalforrentning Return on equity	30,6 %	27,9 %	37,2 %	46,0 %	38,0 %

Gennemsnitligt antal fuldtidsbe- skæftede Average number of employees	98	94	86	79	82
---	----	----	----	----	----

Ledelsesberetning

Management's review

Beretning

Management commentary

Koncernens væsentligste aktiviteter

Koncernens aktivitet omfatter handel med nye og brugte komponenter og reservedele til fly.

Usikkerhed ved indregning og måling

Det vurderes, at der ikke knytter sig særlige usikkerheder til indregning og måling af regnskabslementerne i årsrapporten for 2016/17.

Udvikling i aktiviteter og økonomiske forhold

Koncernens omsætning i 2016/17 udgør 103,8 mio. USD mod 78,7 mio. USD sidste år. En vækst på 32%. Resultatopgørelsen for 2016/17 udviser et overskud på 7,3 mio. USD mod et overskud på 5,4 mio. USD sidste år. Under hensyntagen til et betydeligt markedspress på indtjeningen, anser bestyrelsen det opnåede resultat for værende tilfredsstillende i forhold til forventningen ved aflæggelse af årsrapporten for 2015/16.

Der har været fremgang på alle markeder med undtagelse af en tilbagegang i Mellemøsten som et direkte udfald af afslutning af diverse kundeprojekter.

Der er i tråd med tidligere år anvendt ressourcer på at fastholde kvalitetssikringen på et meget højt niveau, således at koncernen fortsat opfylder branchens højeste aktuelle standarder ved certificering efter EN/AS9120-A & ISO 9001:2008.

Moderselskabet:

Bestyrelsen anser årets resultat for tilfredsstillende.

Datterselskaber:

Bestyrelsen anser udviklingen i datterselskaberne værende som forventet.

Ikke finansielle forhold

Usædvanlige forhold

Der er ikke konstateret usædvanlige forhold i forbindelse med regnskabsaflæggelsen.

Business review

The group's activities comprise trade in new and second-hand components and spare parts for aircraft.

Recognition and measurement uncertainties

In Management's view, the items included in the annual report for 2016/17 are not subject to any significant recognition and measurement uncertainties.

Financial review

In 2016/17, the group's revenue amounted to USD 103.8 million against USD 78.7 million last year. A growth on 32%. The income statement for 2016/17 shows a profit of USD 7.3 million against a profit of USD 5.4 million last year. In the light of the massive market pressure on earnings, the supervisory board considers the result satisfactory compared to expectation at the presentation of the annual report for 2015/16.

There has been progress in all markets with the exception of a decline in the Middle East as a direct outcome of the completion of various customer projects.

In line with previous years, resources have been allocated to maintaining quality assurance at a very high level so that the group continues to meet the industry's highest standards for EN/AS9120 A & ISO9001:2008 certification.

The parent company:

The supervisory board considers the profit for the year satisfactory.

The subsidiaries:

The supervisory board considers the subsidiary performance in line with expectations.

Non-financial matters

Unusual matters

No unusual matters were identified in connection with the financial reporting.

Ledelsesberetning

Management's review

Beretning

Management commentary

Særlige risici

Renterisici:

Koncernen vil ikke være væsentligt påvirket af moderate ændringer i renteniveauet. Der indgås derfor ikke aftaler om afdækning af renterisici.

Valutarisici:

Koncernens hoved- og regnskabsvaluta er USD, som følge af at den overvejende del af selskabets samlede salgsrelaterede transaktioner, herunder cashflow afholdes i USD.

Koncernens andre omkostninger afholdes i det væsentligste i lokale valutaer alt efter placering af datterselskaber, for moderselskabet er det overvejende i danske kroner. Under hensyntagen hertil er koncernens resultat afhængig af udviklingen i kursen i lokale valuta.

Det er ledelsens opfattelse, at fordelene ved at afdække valutakursrisikoen er begrænset, og derfor anvender koncernen ikke finansielle instrumenter til afdækning af denne.

Påvirkning af det eksterne miljø

Koncernens aktiviteter har ikke væsentlig påvirkning på det eksterne miljø.

Forsknings- og udviklingsaktiviteter

Koncernen har ikke forsknings- og udviklingsaktiviteter.

Redegørelse for samfundsansvar

Moderselskabet har ingen politikker om samfundsansvar, herunder respekt for menneskerettigheder samt for reduktion af klimapåvirkningen ved virksomhedens aktiviteter.

Redegørelse for kønsmæssig sammensætning af ledelsen

Moderselskabet Leki Aviation ser det som en styrke at have begge køn stærkt repræsenteret på ledelsesniveau, og at dette bibringer merværdi til selskabets forretning og udvikling af denne.

I Leki Aviation er der lige muligheder for mænd og kvinder, og det efterstræbes, at dette ligeledes afspejles i en balance i antallet af mænd og kvinder på alle ledelsesniveauer.

Special risks

Interest rate risks

The group is not significantly impacted by moderate changes in interest rates and interest rate risks are therefore not hedged.

Currency risks

The group's reporting currency is USD as the main part of the company's sales transactions and cash flows are denominated in USD.

The group's other costs are largely incurred in local currencies, while the parent company's costs are largely incurred in DKK. As a result, the group's results are impacted by movements in local currencies.

Management finds that the benefits from hedging currency risks are limited and the group does therefore not use financial instruments for hedging purposes.

Impact on the external environment

Group activities will have no significant impact on the external environment.

Research and development activities

The group has not research and development activities.

Statutory CSR report

The parent company has not drawn up policies on corporate social responsibility, including respect for human rights and reduction of the impact of the Company's activities on the climate.

Account of the gender composition of Management

The parent company Leki Aviation considers it a strength to have both genders represented in management, finding that this adds value to and contributes to the development of the business.

In Leki Aviation, there are equal opportunities for men and women and efforts are being made to reflect this at all managerial levels.

Ledelsesberetning

Management's review

Beretning

Management commentary

Vi ønsker at besætte vore ledelsesposter med de bedst egnede kandidater samtidigt med, at vi vil fremme mulighederne for, at flere af det underrepræsenterede køn kvalificeres til at besætte lederposter.

I dag er der fem medlemmer i bestyrelsen, hvoraf tre er kvinder og to er mænd. Direktionen består af én mand.

Det er målet at fastholde en ligelig fordeling af køn i bestyrelsen.

Moderselskabets øvrige ledelsesniveau har en ligelig fordeling på 4 kvinder og 4 mænd, hvorfor der ikke er nogen underrepræsentation.

Begivenheder efter balancedagen

Der er ikke efter balancedagen indtruffet begivenheder af væsentlig betydning for koncernens og virksomhedens finansielle stilling.

Forventet udvikling

Koncernen vil i det kommende år fortsat have et stærkt fokus på at skabe vækst. Ligeledes vil der i tråd med tidligere år være fokus på at fastholde eksisterende samt tilføre nye agenturer til koncernen. Koncernen forventer fortsat fremgang i 2017/18.

We wish to appoint the best qualified candidates to our leaderships posts and at the same time improve the possibility for more candidates of the underrepresented gender to qualify for leadership posts.

Today, the supervisory board comprises five members, consisting of three women and two men. The executive board comprises one man.

The goal is to keep an equal distribution of genders in the supervisory board.

The parent company's other leadership levels have an even distribution of 4 women and 4 men, why here is no under-representation.

Events after the balance sheet date

No events materially affecting the Group's and the Company's financial position have occurred subsequent to the financial year-end.

Outlook

In the coming year, the group will continue to have a strong focus on creating growth. Efforts will also be made to maintain existing and add new agencies. The group expects continued growth in 2017/18.

Koncern- og årsregnskab 1. juli 2016 - 30. juni 2017

Consolidated financial statements and parent company financial statements 1 July 2016 - 30 June 2017

Resultatopgørelse

Income statement

Note Note	USD	Koncern Group		Modervirksomhed Parent company	
		2016/17	2015/16	2016/17	2015/16
2	Nettoomsætning Revenue	103.839.885	78.667.816	65.092.409	50.124.730
	Vareforbrug Cost of sales	-85.403.145	-64.198.022	-59.192.137	-45.979.689
	Andre driftsindtægter Other operating income	152.330	67.132	433.328	160.676
	Andre eksterne omkostninger Other external expenses	-3.078.305	-3.190.566	-834.069	-1.051.955
	Bruttoresultat Gross margin	15.510.765	11.346.360	5.499.531	3.253.762
3	Personaleomkostninger Staff costs	-5.590.242	-5.184.406	-1.715.745	-1.502.535
	Af- og nedskrivninger af immaterielle og materielle anlægsaktiver Amortisation/depreciation and impairment of intangible assets and property, plant and equipment	-199.714	-194.597	-43.675	-44.537
	Resultat før finansielle poster Profit before net financials	9.720.809	5.967.357	3.740.111	1.706.690
	Indtægter af kapitalandele i tilknyttede virksomheder Income from investments in group entities	0	0	4.276.702	3.907.228
4	Finansielle indtægter Financial income	351.755	520.339	414.922	440.482
5	Finansielle omkostninger Financial expenses	-421.037	-420.071	-328.931	-244.682
	Resultat før skat Profit before tax	9.651.527	6.067.625	8.102.804	5.809.718
6	Skat af årets resultat Tax for the year	-2.396.006	-684.575	-847.283	-426.668
	Årets resultat Profit for the year	7.255.521	5.383.050	7.255.521	5.383.050

Koncern- og årsregnskab 1. juli 2016 - 30. juni 2017

Consolidated financial statements and parent company financial statements 1 July 2016 - 30 June 2017

Balance

Balance sheet

Note Note	USD	Koncern Group		Modervirksomhed Parent company	
		2016/17	2015/16	2016/17	2015/16
	AKTIVER				
	ASSETS				
	Anlægsaktiver				
	Fixed assets				
7	Immaterielle anlægsaktiver				
	Intangible assets				
	Forudbetalinger for immaterielle anlægsaktiver	245.343	166.388	245.343	166.388
	Prepayments for intangible assets				
		<u>245.343</u>	<u>166.388</u>	<u>245.343</u>	<u>166.388</u>
8	Materielle anlægsaktiver				
	Property, plant and equipment				
	Grunde og bygninger	3.722.938	3.754.277	1.092.941	1.118.421
	Land and buildings				
	Andre anlæg, driftsmateriel og inventar	239.921	200.022	33.982	30.665
	Other fixtures and fittings, tools and equipment				
		<u>3.962.859</u>	<u>3.954.299</u>	<u>1.126.923</u>	<u>1.149.086</u>
9	Finansielle anlægsaktiver				
	Investments				
	Kapitalandele i tilknyttede virksomheder	0	0	13.946.264	12.645.406
	Investments in group entities, net asset value				
	Tilgodehavender hos tilknyttede virksomheder	0	0	1.782.145	1.806.235
	Receivables from group entities				
		<u>0</u>	<u>0</u>	<u>15.728.409</u>	<u>14.451.641</u>
	Anlægsaktiver i alt	4.208.202	4.120.687	17.100.675	15.767.115
	Total fixed assets				
	transport	4.208.202	4.120.687	17.100.675	15.767.115
	to be carried forward				

Koncern- og årsregnskab 1. juli 2016 - 30. juni 2017

Consolidated financial statements and parent company financial statements 1 July 2016 - 30 June 2017

Balance (fortsat)

Balance sheet (continued)

Note Note	USD	Koncern Group		Modervirksomhed Parent company	
		2016/17	2015/16	2016/17	2015/16
	transport brought forward	4.208.202	4.120.687	17.100.675	15.767.115
	Omsætningsaktiver Non-fixed assets				
	Varebeholdninger Inventories				
	Varer under fremstilling Work in progress	54.162	80.051	0	0
	Fremstillede færdigvarer og handelsvarer Finished goods and goods for resale	13.493.430	9.874.773	8.405.039	6.296.696
		<u>13.547.592</u>	<u>9.954.824</u>	<u>8.405.039</u>	<u>6.296.696</u>
	Tilgodehavender Receivables				
	Tilgodehavender fra salg og tjenesteydelser Trade receivables	21.062.784	12.833.243	5.299.685	3.247.196
	Tilgodehavender hos tilknyttede virksomheder Receivables from group entities	0	0	6.431.513	4.957.356
12	Udsudte skatteaktiver Deferred tax assets	44.600	48.200	0	0
	Andre tilgodehavender Other receivables	458.925	633.874	127.305	172.452
10	Periodeafgrænsningsposter Prepayments	337.505	142.874	133.494	142.874
		<u>21.903.814</u>	<u>13.658.191</u>	<u>11.991.997</u>	<u>8.519.878</u>
	Likvide beholdninger Cash	<u>4.614.014</u>	<u>5.573.699</u>	<u>1.059.955</u>	<u>1.980.831</u>
	Omsætningsaktiver i alt Total non-fixed assets	<u>40.065.420</u>	<u>29.186.714</u>	<u>21.456.991</u>	<u>16.797.405</u>
	AKTIVER I ALT TOTAL ASSETS	<u>44.273.622</u>	<u>33.307.401</u>	<u>38.557.666</u>	<u>32.564.520</u>

Koncern- og årsregnskab 1. juli 2016 - 30. juni 2017

Consolidated financial statements and parent company financial statements 1 July 2016 - 30 June 2017

Balance

Balance sheet

Note	USD	Koncern Group		Modervirksomhed Parent company	
		2016/17	2015/16	2016/17	2015/16
	PASSIVER				
	EQUITY AND LIABILITIES				
	Egenkapital				
	Equity				
11	Selskabskapital	96.885	96.885	96.885	96.885
	Share capital				
	Reserve for nettoopskrivning efter indre værdi	0	0	13.860.960	12.560.102
	Net revaluation reserve according to the equity method				
	Overført resultat	24.169.594	19.065.073	10.308.634	6.504.971
	Retained earnings				
	Foreslået udbytte for regnskabsåret	2.151.000	1.900.000	2.151.000	1.900.000
	Dividend proposed for the year				
	Egenkapital i alt	26.417.479	21.061.958	26.417.479	21.061.958
	Total equity				
	Hensatte forpligtelser				
	Provisions				
12	Udskudt skat	194.334	167.835	185.834	162.135
	Deferred tax				
	Hensatte forpligtelser i alt	194.334	167.835	185.834	162.135
	Total provisions				
	Gældsforpligtelser				
	Liabilities other than provisions				
	Kortfristede gældsforpligtelser				
	Current liabilities other than provisions				
	Gæld til banker	1.467.670	42.795	1.445.266	0
	Bank debt				
	Leverandører af varer og tjenesteydelser	12.911.862	10.209.336	7.361.381	6.952.685
	Trade payables				
	Gæld til tilknyttede virksomheder	66.075	80.089	1.795.165	3.403.087
	Payables to group entities				
	Skyldig selskabsskat	2.353.060	825.583	876.591	585.093
	Income taxes payable				
	Anden gæld	863.142	919.805	475.950	399.562
	Other payables				
		17.661.809	12.077.608	11.954.353	11.340.427
	Gældsforpligtelser i alt	17.661.809	12.077.608	11.954.353	11.340.427
	Total liabilities other than provisions				
	PASSIVER I ALT	44.273.622	33.307.401	38.557.666	32.564.520
	TOTAL EQUITY AND LIABILITIES				

- 1 Anvendt regnskabspraksis
Accounting policies
- 13 Kontraktlige forpligtelser og eventualposter m.v.
Contractual obligations and contingencies, etc.
- 14 Sikkerhedsstillelser
Collateral
- 15 Nærtstående parter
Related parties
- 16 Honorar til selskabets generalforsamlingsvalgte revisor
Fee to the auditors appointed by the Company in general meeting

Koncern- og årsregnskab 1. juli 2016 - 30. juni 2017

Consolidated financial statements and parent company financial statements 1 July 2016 - 30 June 2017

Egenkapitalopgørelse

Statement of changes in equity

		Koncern Group			
Note	USD	Selskabskapital Share capital	Overført resultat Retained earnings	Foreslået udbytte for regnskabsåret Dividend proposed for the year	I alt Total
	Egenkapital 1. juli 2016 Equity at 1 July 2016	96.885	19.065.073	1.900.000	21.061.958
	Overført, jf. resultatdisponering Transfer through appropriation of profit	0	5.104.521	2.151.000	7.255.521
	Udloddet udbytte Dividend distributed	0	0	-1.900.000	-1.900.000
	Egenkapital 30. juni 2017 Equity at 30 June 2017	96.885	24.169.594	2.151.000	26.417.479

		Modervirksomhed Parent company				
Note	USD	Selskabskapital Share capital	Reserve for nettopskriv- ning efter indre værdi Net revaluation reserve according to the equity method	Overført resultat Retained earnings	Foreslået udbytte for regnskabsåret Dividend proposed for the year	I alt Total
	Egenkapital 1. juli 2016 Equity at 1 July 2016	96.885	12.560.102	6.504.971	1.900.000	21.061.958
17	Overført, jf. resultatdisponering Transfer, see "Appropriation of profit"	0	1.300.858	3.803.663	2.151.000	7.255.521
	Udloddet udbytte Dividend distributed	0	0	0	-1.900.000	-1.900.000
	Egenkapital 30. juni 2017 Equity at 30 June 2017	96.885	13.860.960	10.308.634	2.151.000	26.417.479

Selskabet anvender samtidighedsprincippet i relation til udbytter fra datterselskaber, hvorfor nettoopskrivning efter indre værdis metode er reduceret med indeværende års foreslået udbytte i datterselskaber.

The company applies the principle of equivalence in relation to dividends from subsidiaries, which means that net revaluation according to the equity method is reduced with the proposed dividend for the year in subsidiaries.

Koncern- og årsregnskab 1. juli 2016 - 30. juni 2017

Consolidated financial statements and parent company financial statements 1 July 2016 - 30 June 2017

Pengestrømsopgørelse

Cash flow statement

Note	USD	Koncern Group	
		2016/17	2015/16
	Årets resultat Profit for the year	7.255.521	5.383.050
18	Reguleringer Adjustments	2.665.002	753.132
	Pengestrømme fra primær drift før ændring i driftskapital Cash generated from operations (operating activities) before changes in working capital	9.920.523	6.136.182
19	Ændring i driftskapital Changes in working capital	-9.210.142	-938.093
	Pengestrømme fra primær drift Cash generated from operations (operating activities)	710.381	5.198.089
	Renteindbetalinger m.v. Interest received, etc.	351.755	411.730
	Renteudbetalinger m.v. Interest paid, etc.	-415.183	-412.222
	Betalt selskabsskat Corporation taxes paid	-844.284	-944.160
	Pengestrømme fra driftsaktivitet Cash flows from operating activities	-197.331	4.253.437
	Køb af immaterielle anlægsaktiver Additions of intangible assets	-78.955	-122.443
	Køb af materielle anlægsaktiver Additions of property, plant and equipment	-208.274	-169.939
	Salg af materielle anlægsaktiver Disposals of property, plant and equipment	0	25.712
	Pengestrømme til investeringsaktivitet Cash flows to investing activities	-287.229	-266.670
	Udbetalt udbytte Dividends distributed	-1.900.000	-1.799.748
	Pengestrømme fra finansieringsaktivitet Cash flows from financing activities	-1.900.000	-1.799.748
	Årets pengestrøm Net cash flow	-2.384.560	2.187.019
	Likvider 1. juli Cash and cash equivalents at 1 July	5.530.904	3.343.885
20	Likvider 30. juni Cash and cash equivalents at 30 June	3.146.344	5.530.904

Koncern- og årsregnskab 1. juli 2016 - 30. juni 2017

Consolidated financial statements and parent company financial statements 1 July 2016 - 30 June 2017

Noter

Notes to the financial statements

1 Anvendt regnskabspraksis Accounting policies

Årsrapporten for Leki Aviation A/S for 2016/17 er aflagt i overensstemmelse med årsregnskabslovens bestemmelser for store klasse C-virksomheder.

The annual report of Leki Aviation A/S for 2016/17 has been prepared in accordance with the provisions in the Danish Financial Statements Act applying to large reporting class C entities.

Ændring i anvendt regnskabspraksis

Selskabet har med virkning fra 1. juli 2016 implementeret lov nr. 738 af 1. juni 2015. Dette medfører følgende ændringer til indregning og måling:

Changes in accounting policies

Effective 1 July 2016, the Company has adopted act no. 738 of 1 June 2015. This implies the following changes in the recognition and measurement:

1. Der skal fremover foretages årlig revurdering af restværdier på materielle aktiver. Selskabet har ingen væsentlige restværdier på materielle aktiver, ud over hvad der er henført til selskabets grunde. Ændringen foretages derfor alene med fremadrettet virkning som en ændring af regnskabsmæssigt skøn og har ingen effekt for egenkapitalen.

1. In future, residual values of property, plant and equipment will be subject to annual reassessment. The Company has no significant residual values relating to property, plant and equipment other than those relating to the Company's land. Consequently, the change is made with future effect only as a change in accounting estimates with no impact on equity.

Bortset fra ovenstående samt nye og ændrede præsentations- og oplysningskrav som følge af lov nr. 738 af 1. juni 2015 er koncern- og årsregnskabet aflagt efter samme regnskabspraksis som sidste år.

Apart from the above changes in accounting policy and new and changed presentation and disclosure requirements, which follow from act. no. 738 of 1 June 2015, the accounting policies are consistent with those of last year.

Præsentationsvaluta

Koncernens og moderselskabets årsrapport er aflagt i USD, da koncernens væsentligste transaktioner afregnes i USD. Valutakursen for DKK/USD udgjorde på balancedagen 651,65 (2015/16: 670,09).

Reporting currency

The group's and the parent company's annual reports are presented in USD, as the group's most significant transactions are settled in USD. At the balance sheet date, the DKK/USD exchange rate was 651.65 (2015/16: 670.09).

Koncernregnskabet

Bestemmende indflydelse

Koncernregnskabet omfatter modervirksomheden og de dattervirksomheder, hvori modervirksomheden har bestemmende indflydelse (kontrol).

Bestemmende indflydelse er beføjelsen til at styre en dattervirksomheds finansielle og driftsmæssige beslutninger. Derudover stilles der krav om muligheden for at opnå et økonomisk afkast af investeringen.

Ved vurderingen af, om modervirksomheden besidder bestemmende indflydelse, tages ligeledes hensyn til de facto-kontrol.

Consolidated financial statements

Control

The consolidated financial statements comprise the Parent Company and subsidiaries controlled by the Parent Company.

Control means a parent company's power to direct a subsidiary's financial and operating policy decisions. Besides the above power, the parent company should also be able to yield a return from its investment.

In assessing if the parent company controls an entity, de facto control is taken into consideration as well.

Koncern- og årsregnskab 1. juli 2016 - 30. juni 2017

Consolidated financial statements and parent company financial statements 1 July 2016 - 30 June 2017

Noter

Notes to the financial statements

1 Anvendt regnskabspraksis (fortsat) Accounting policies (continued)

Eksistensen af potentielle stemmerettigheder, som aktuelt kan udnyttes eller konverteres til yderligere stemmerettigheder, tages med i vurderingen af, om en virksomhed kan opnå beføjelsen til at styre en anden virksomheds finansielle og driftsmæssige beslutninger.

Koncernregnskabsudarbejdelse

Koncernregnskabet er udarbejdet som et sammandrag af modervirksomhedens og de enkelte dattervirksomheders regnskaber opgjort efter koncernens regnskabspraksis, elimineret for koncerninterne indtægter og omkostninger, aktiebesiddelser, interne mellemværender og udbytter samt realiserede og urealiserede fortjenester ved transaktioner mellem de konsoliderede virksomheder. Urealiserede fortjenester ved transaktioner med associerede virksomheder elimineres i forhold til koncernens ejerandel i virksomheden. Urealiserede tab elimineres på samme måde som urealiserede fortjenester, medmindre de er udtryk for værdiforringelse.

I koncernregnskabet indregnes dattervirksomhedernes regskabsposter 100 %. Minoritetsinteressernes andel af årets resultat og af egenkapitalen i dattervirksomheder, der ikke ejes 100 %, indgår i koncernens resultat og egenkapital, men præsenteres separat.

Køb og salg af minoritetsinteresser under fortsat bestemmende indflydelse indregnes direkte på egenkapitalen som en transaktion mellem kapitalejere.

Kapitalandele i associerede virksomheder og joint ventures indregnes i koncernregnskabet efter indre værdis metode.

Koncernens aktiviteter i driftsfællesskaber indregnes i koncernregnskabet linje for linje.

Valutaomregning

Transaktioner i fremmed valuta omregnes til USD efter transaktionsdagens kurs.

Tilgodehavender, gæld og andre monetære aktiver og forpligtelser i fremmed valuta omregnes til USD efter balancedagens valutakurser. Realiserede og urealiserede valutakursgevinster og -tab indregnes i resultatopgørelsen under finansielle indtægter og omkostninger.

The existence of potential voting rights which may currently be exercised or converted into additional voting rights is considered when assessing if an entity can become empowered to direct another entity's financial and operating decisions.

Preparation of consolidated financial statements

The consolidated financial statements are prepared as a consolidation of the parent company's and the individual subsidiaries' financial statements, which are prepared according to the group's accounting policies. On consolidation, intra-group income and expenses, shareholdings, intra-group balances and dividends, and realised and unrealised gains on intra-group transactions are eliminated. Unrealised gains on transactions with associates are eliminated in proportion to the group's interest in the entity. Unrealised losses are eliminated in the same way as unrealised gains if they do not reflect impairment.

In the consolidated financial statements, the accounting items of subsidiaries are recognised in full. Non-controlling interests' share of the profit/loss for the year and of the equity of subsidiaries which are not wholly-owned are included in the group's profit/loss and equity, respectively, but are disclosed separately.

Acquisitions and disposals of non-controlling interests which are still controlled are recognised directly in equity as a transaction between shareholders.

Investments in associates and joint ventures are recognised in the consolidated financial statements using the equity method.

The group's activities in joint operations are recognised on a line-by-line basis.

Foreign currency translation

Transactions denominated in foreign currencies are translated into USD at the exchange rate at the date of the transaction.

Receivables, payables and other monetary items denominated in foreign currencies are translated into USD at the exchange rate at the balance sheet date. Realised and unrealised exchange gains and losses are recognised in the income statement as financial income/expenses.

Koncern- og årsregnskab 1. juli 2016 - 30. juni 2017

Consolidated financial statements and parent company financial statements 1 July 2016 - 30 June 2017

Noter

Notes to the financial statements

1 Anvendt regnskabspraksis (fortsat) Accounting policies (continued)

Leasingkontrakter

Leasingkontrakter, hvor virksomheden ikke har alle væsentlige fordele og risici forbundet med ejendomsretten, er operationel leasing. Ydelser i forbindelse med operationel leasing og øvrige lejekontrakter indregnes i resultatopgørelsen over kontraktens løbetid. Virksomhedens samlede forpligtelser vedrørende operationelle leasing og lejekontrakter oplyses under eventualposter.

Resultatopgørelsen

Nettoomsætning

Omsætning fra salg og handelsvarer og færdigvarer indregnes i nettoomsætningen, når overgang af de væsentligste fordele og risici til køber har fundet sted, indtægten kan opgøres pålideligt og betaling forventes modtaget. Tidspunktet for overgang af de væsentligste fordele og risici tager udgangspunkt i standardiserede leveringsbetingelser baseret på Incoterms 2010.

Nettoomsætning måles til dagsværdien af det aftalte vederlag ekskl. moms og afgifter opkrævet på vegne af tredjepart. Alle former for afgivne rabatter indregnes i nettoomsætningen.

Andre driftsindtægter

Andre driftsindtægter indeholder regnskabsposter af sekundær karakter i forhold til virksomhedens hovedaktiviteter, herunder fortjeneste eller tab ved salg af anlægsaktiver.

Vareforbrug

Vareforbrug omfatter kostprisen på de varer, som er medgået til at opnå årets nettoomsætning.

Andre eksterne omkostninger

Andre eksterne omkostninger omfatter omkostninger vedrørende virksomhedens primære aktivitet, der er afholdt i årets løb, herunder omkostninger til distribution, salg, reklame, administration, lokaler, tab på debitorer, ydelser på operationelle leasingkontrakter m.v.

Leases

Leases that do not transfer substantially all the risks and rewards incident to the ownership to the Company are classified as operating leases. Payments relating to operating leases and any other rent agreements are recognised in the income statement over the term of the lease. The Company's aggregate liabilities relating to operating leases and other rent agreements are disclosed under "Contingent liabilities".

Income statement

Revenue

Revenue from sales and trading and finished goods is recognized as revenue when the transition of the main benefits and risks to the buyer, the revenue can be made up reliably and payment is expected to be received. The time of release of the most essential benefits and risks based on standardized delivery conditions based on Incoterms 2010.

Revenue is measured at the fair value of the agreed consideration excluding VAT and taxes charged on behalf of third parties. All discounts and rebates granted are recognised in revenue.

Other operating income

Other operating income comprise items of a secondary nature relative to the entity's core activities, including gains or losses on the sale of non-current assets.

Cost of sales

Cost of sales includes the cost of goods used in generating the year's revenue.

Other external expenses

Other external expenses include the year's expenses relating to the entity's core activities, including expenses relating to distribution, sale, advertising, administration, premises, bad debts, payments under operating leases, etc.

Koncern- og årsregnskab 1. juli 2016 - 30. juni 2017

Consolidated financial statements and parent company financial statements 1 July 2016 - 30 June 2017

Noter

Notes to the financial statements

1 Anvendt regnskabspraksis (fortsat)

Accounting policies (continued)

Personaleomkostninger

Personaleomkostninger omfatter løn og gager, inklusiv feriepenge og pensioner samt andre omkostninger til social sikring mv. til selskabets medarbejdere. I personaleomkostninger er fratrukket modtagne godtgørelser fra offentlige myndigheder.

Afskrivninger

Afskrivninger omfatter afskrivninger på materielle anlægsaktiver.

Afskrivningsgrundlaget, der opgøres som kostprisen med fradrag af eventuel restværdi, afskrives lineært over den forventede brugstid, baseret på følgende vurdering af aktivernes forventede brugstider:

Erhvervede immaterielle rettigheder
Acquired intangible assets

Bygninger
Buildings

Andre anlæg, driftsmateriel og inventar
Other fixtures and fittings, tools and equipment

Grunde afskrives ikke.

Restværdien fastsættes på anskaffelsestidspunktet og revurderes årligt. Overstiger restværdien aktivets regnskabsmæssige værdi, ophører afskrivning. Ved ændring i restværdien indregnes virkningen for afskrivninger fremadrettet som en ændring i regnskabsmæssigt skøn.

Scrapværdien for bygninger udgør t.USD 581.

Indtægter af kapitalandele i dattervirksomheder

Posten omfatter den forholdsmæssige andel af resultat efter skat i dattervirksomheder efter eliminering af interne avancer eller tab og fratrukket af- og nedskrivning på goodwill og andre merværdier på erhvervelsestidspunktet.

Staff costs

Staff costs include wages and salaries, including compensated absence and pensions, as well as other social security contributions, etc. made to the entity's employees. The item is net of refunds made by public authorities.

Depreciation

The item comprises depreciation of property, plant and equipment.

The basis of amortisation/depreciation, which is calculated as cost less any residual value, is amortised/depreciated on a straight line basis over the expected useful life. The expected useful lives of the assets are as follows:

3-5 år/years

30-40 år/years

3-10 år/years

Land is not depreciated.

The residual value is determined at the time of acquisition and are reassessed every year. Where the residual value exceeds the carrying amount of the asset, no further depreciation charges are recognised. In case of changes in the residual value, the effect on the depreciation charges is recognised prospectively as a change in accounting estimates.

The residual value for buildings is USD 581 thousands.

Income from investments in subsidiaries

The item includes the entity's proportionate share of the profit/loss for the year in subsidiaries after elimination net of intra-group income or losses and net of amortisation and impairment of goodwill and other excess values at the time of acquisition.

Koncern- og årsregnskab 1. juli 2016 - 30. juni 2017

Consolidated financial statements and parent company financial statements 1 July 2016 - 30 June 2017

Noter

Notes to the financial statements

1 Anvendt regnskabspraksis (fortsat) Accounting policies (continued)

Finansielle indtægter og omkostninger

Finansielle indtægter og omkostninger indregnes i resultatopgørelsen med de beløb, der vedrører regnskabsåret. Posterne omfatter renteindtægter og -omkostninger, herunder fra tilknyttede virksomheder, deklarerede udbytter fra andre værdipapirer og kapitalandele, realiserede og urealiserede kursgevinster og -tab vedrørende andre værdipapirer og kapitalandele, transaktioner i fremmed valuta, amortisering af finansielle aktiver og forpligtelser.

Skat

Skat af årets resultat omfatter aktuel skat af årets forventede skattepligtige indkomst og årets regulering af udskudt skat. Årets skat indregnes i resultatopgørelsen med den del, der kan henføres til årets resultat og i egenkapitalen med den del, som kan henføres til transaktioner indregnet i egenkapitalen.

Leki Aviation A/S er sambeskattet med det danske moderselskab. Den aktuelle danske selskabsskat fordeles mellem de sambeskattede danske selskaber i forhold til disses skattepligtige indkomst (fuld fordeling med refusion vedørende skattemæssige underskud).

Sambeskattede selskaber med overskydende skat godtgøres som minimum i henhold til de gældende satser for rentegodtgørelser af administrationselskabet, ligesom sambeskattede selskaber med restskat som maksimum betaler et tillæg i henhold til de gældende satser for rentetillæg til administrationselskabet.

Balancen

Immaterielle anlægsaktiver

Andre immaterielle anlægsaktiver omfatter andre erhvervede immaterielle rettigheder.

Andre immaterielle anlægsaktiver måles til kostpris med fradrag af akkumulerede af- og nedskrivninger.

Financial income and expenses

Financial income and expenses are recognised in the income statement at the amounts that relate to the financial reporting period. The items comprise interest income and expenses, e.g. from group entities, dividends declared from other securities and investments, realised and unrealised capital gains and losses relating to other securities and investments, exchange gains and losses and amortisation of financial assets and liabilities.

Tax

Tax for the year includes current tax on the year's expected taxable income and the year's deferred tax adjustments. The portion of the tax for the year that relates to the profit/loss for the year is recognised in the income statement, whereas the portion that relates to transactions taken to equity is recognised in equity.

Leki Aviation A/S is jointly taxed with its Danish parent company. The current Danish income tax is allocated among the jointly taxed Danish entities in proportion to their taxable income (full allocation with refund concerning tax losses).

Jointly taxed companies entitled to a tax refund are, as a minimum, reimbursed by the management company according to the current rates applicable to interest allowances, and jointly taxed companies having paid too little tax pay, as a maximum, a surcharge according to the current rates applicable to interest surcharges to the management company.

Balance sheet

Intangible assets

Other intangible assets include other acquired intangible rights.

Other intangible assets are measured at cost less accumulated amortisation and impairment losses.

Koncern- og årsregnskab 1. juli 2016 - 30. juni 2017

Consolidated financial statements and parent company financial statements 1 July 2016 - 30 June 2017

Noter

Notes to the financial statements

1 Anvendt regnskabspraksis (fortsat) Accounting policies (continued)

Materielle anlægsaktiver

Materielle anlægsaktiver måles til kostpris med fradrag af akkumulerede af- og nedskrivninger. Kostprisen omfatter anskaffelsesprisen og omkostninger direkte knyttet til anskaffelsen indtil det tidspunkt, hvor aktivet er klar til brug.

Fortjeneste eller tab opgøres som forskellen mellem salgspris med fradrag af salgsomkostninger og den regnskabsmæssige værdi på salgstidspunktet. Fortjeneste og tab ved salg af materielle aktiver indregnes i resultatopgørelsen under henholdsvis andre driftsindtægter og andre driftsomkostninger.

Kapitalandele i dattervirksomheder

Kapitalandele i dattervirksomheder måles efter den indre værdis metode til den forholdsmæssigt ejede andel af virksomhedernes egenkapital, med tillæg af koncerngoodwill og koncerninterne tab og fradrag af koncerninterne avancer og eventuel negativ goodwill. Kapitalandele i virksomheder med negativ indre værdi måles til kr. 0. Virksomhedens forholdsmæssige andel af en eventuel negativ egenkapital modregnes i tilgodehavender hos kapitalandelen i det omfang det er uerholdeligt. Beløb herudover indregnes under posten hensatte forpligtelser, i det omfang modervirksomheden har en retlig eller faktisk forpligtelse til at dække underbalancen.

Nyerhvervede eller nystiftede virksomheder indregnes i årsregnskabet fra anskaffelsestidspunktet. Solgte eller afviklede virksomheder indregnes frem til afståelsestidspunktet.

Fortjeneste eller tab ved salg af dattervirksomheder. Virksomheder indregnes i resultatopgørelsen på salgstidspunktet og opgøres som forskellen mellem salgspris med fradrag af salgsomkostninger og den regnskabsmæssige værdi på salgstidspunktet.

Property, plant and equipment

Items of property, plant and equipment are measured at cost less accumulated depreciation and impairment losses. Cost includes the acquisition price and costs directly related to the acquisition until the time at which the asset is ready for use.

Gains or losses are calculated as the difference between the selling price less selling costs and the carrying amount at the date of disposal. Gains and losses from the disposal of property, plant and equipment are recognised in the income statement as other operating income or other operating expenses.

Investments in subsidiaries

Investments in subsidiaries are measured, using the equity method, at the parent's proportionate share of such entities' equity plus goodwill on consolidation and intra-group losses and less intra-group gains and negative goodwill, if any. Investments in entities whose net asset value is negative are measured at DKK 0. The entity's proportionate share of a deficit on equity, if any, is set off against receivables from the investment in so far as the deficit is irrecoverable. Amounts in excess thereof are recognised under 'Provisions' in so far as the parent has a legal or constructive obligation to cover the deficit.

Newly acquired or formed entities are recognised in the financial statements from the date of acquisition or formation. Entities sold or otherwise disposed of are recognised up to the date of disposal.

Gains or losses on the sale of subsidiaries are recognised in the income statement under 'Other operating income/expenses' at the time of sale and are made up as the difference between the selling price less costs to sell and the carrying amount at the time of sale.

Koncern- og årsregnskab 1. juli 2016 - 30. juni 2017

Consolidated financial statements and parent company financial statements 1 July 2016 - 30 June 2017

Noter

Notes to the financial statements

1 Anvendt regnskabspraksis (fortsat) Accounting policies (continued)

Værdiforringelse af anlægsaktiver

Den regnskabsmæssige værdi af immaterielle og materielle anlægsaktiver samt kapitalandele i dattervirksomheder og associerede virksomheder vurderes årligt for indikationer på værdiforringelse.

Foreligger der indikationer på værdiforringelse, foretages nedskrivningstest af hvert enkelt aktiv henholdsvis gruppe af aktiver. Der foretages nedskrivning til genindvindingsværdien, hvis denne er lavere end den regnskabsmæssige værdi.

Som genindvindingsværdi anvendes den højeste værdi af nettosalgspris og kapitalværdi. Kapitalværdien opgøres som nutidsværdien af de forventede nettopengestrømme fra anvendelsen af aktivet eller aktivgruppen og forventede nettopengestrømme ved salg af aktivet eller aktivgruppen efter endt brugstid.

Tidligere indregnede nedskrivninger tilbageføres, når begrundelsen for nedskrivningen ikke længere består. Nedskrivninger på goodwill tilbageføres ikke.

Varebeholdninger

Varebeholdninger måles til kostpris efter FIFO-metoden. Er nettorealisationsværdien lavere end kostprisen, nedskrives til denne lavere værdi. Nettorealisationsværdien for varebeholdninger opgøres som salgssum med fradrag af færdiggørelsesomkostninger og omkostninger, der afholdes for at effektuere salget, og fastsættes under hensyntagen til omsættelighed, ukurans og udvikling i forventet salgspris.

Kostpris for fremstillede færdigvarer og varer under fremstilling omfatter kostpris for råvarer, hjælpematerialer, direkte lån og direkte produktionsomkostninger. Indirekte produktionsomkostninger og låneomkostninger indregnes ikke i kostprisen.

Handelsvarer måles til kostpris, hvilket omfatter købspris med tillæg af hjemtagelsesomkostninger og andre omkostninger direkte forbundet med købet.

Impairment of fixed assets

The carrying amount of intangible assets, property, plant and equipment and investments in subsidiaries and associates is assessed for impairment on an annual basis.

Impairment tests are conducted on assets or groups of assets when there is evidence of impairment. The carrying amount of impaired assets is reduced to the higher of the net selling price and the value in use (recoverable amount).

The recoverable amount is the higher of the net selling price of an asset and its value in use. The value in use is calculated as the present value of the expected net cash flows from the use of the asset or the group of assets and the expected net cash flows from the disposal of the asset or the group of assets after the end of the useful life.

Previously recognised impairment losses are reversed when the reason for recognition no longer exists. Impairment losses on goodwill are not reversed.

Inventories

Inventories are measured at cost in accordance with the FIFO method. Where the net realisable value is lower than cost, inventories are written down to this lower value. The net realisable value of inventories is calculated as the sales amount less costs of completion and expenses required to effect the sale and is determined taking into account marketability, obsolescence and development in the expected selling price.

The cost of finished goods and work in progress comprises the cost of raw materials, consumables, direct labour and direct production overheads. Indirect production overheads and borrowing costs are not included in the cost.

Goods for resale are measured at cost, which comprises the cost of acquisition plus delivery costs as well as other expenses directly attributable to the acquisition.

Koncern- og årsregnskab 1. juli 2016 - 30. juni 2017

Consolidated financial statements and parent company financial statements 1 July 2016 - 30 June 2017

Noter

Notes to the financial statements

1 Anvendt regnskabspraksis (fortsat) Accounting policies (continued)

Tilgodehavender

Tilgodehavender måles til amortiseret kostpris, der sædvanligvis svarer til nominal værdi. Der foretages nedskrivning til imødegåelse af tab baseret på en objektiv indikation på, at et tilgodehavende eller en gruppe af tilgodehavender er værdiforringet. Nedskrivning foretages til nettorealisationsværdi, såfremt denne er lavere end regnskabsmæssig værdi.

Periodeafgrænsningsposter

Periodeafgrænsningsposter indregnet under aktiver omfatter forudbetalte omkostninger vedrørende efterfølgende regnskabsår.

Likvider

Likvider omfatter likvide beholdninger og kortfristede værdipapirer, som uden hindring kan omsættes til likvide beholdninger, og hvorpå der kun er ubetydelige risici for værdiændringer.

Egenkapital

Reserve for nettoopskrivning efter den indre værdis metode

Reserve for nettoopskrivning efter den indre værdis metode omfatter nettoopskrivning af kapitalandele i datter virksomheder i forhold til kostpris. Reserven kan elimineres ved under-skud, realisation af kapitalandele eller ændring i regnskabsmæssige skøn. Reserven kan ikke indregnes med et negativt beløb.

Foreslået udbytte

Foreslået udbytte indregnes som en forpligtelse på tidspunktet for vedtagelse på den ordinære generalforsamling (deklareringstidspunktet). Udbytte, som forventes udbetalt for året, vises som en særskilt post under egenkapitalen.

Receivables

Receivables are measured at amortised cost, which usually corresponds to the nominal value. Provisions are made for bad debts on the basis of objective evidence that a receivable or a group of receivables are impaired. Write-downs are made to the lower of the net realisable value and the carrying amount.

Prepayments

Prepayments recognised under 'Assets' comprise prepaid expenses regarding subsequent financial reporting years.

Cash

Cash comprise cash and short term securities which are readily convertible into cash and subject only to minor risks of changes in value.

Equity

Reserve for net revaluation according to the equity method

The net revaluation reserve according to the equity method includes net revaluations of investments in subsidiaries relative to cost. The reserve may be eliminated in case of losses, realisation of investments or a change in accounting estimates. The reserve cannot be recognised at a negative amount.

Proposed dividends

Dividend proposed for the year is recognised as a liability once adopted at the annual general meeting (declaration date). Dividends expected to be distributed for the financial year are presented as a separate item under "Equity".

Koncern- og årsregnskab 1. juli 2016 - 30. juni 2017

Consolidated financial statements and parent company financial statements 1 July 2016 - 30 June 2017

Noter

Notes to the financial statements

1 Anvendt regnskabspraksis (fortsat) Accounting policies (continued)

Selskabsskat

Aktuelle skatteforpligtelser og tilgodehavende skat indregnes i balancen som beregnet skat af årets forventede skattepligtige indkomst reguleret for skat af tidligere års skattepligtige indkomster samt betalte acontoskatter.

Hensættelse til udskudt skat beregnes efter den balanceorienterede gælds metode af alle midlertidige forskelle mellem regnskabsmæssige og skattemæssige værdier af aktiver og forpligtelser, bortset fra midlertidige forskelle, som opstår på anskaffelsestidspunktet for aktiver og forpligtelser, og som hverken påvirker resultatet eller den skattepligtige indkomst, samt midlertidige forskelle på skattemæssigt ikke-afskrivningsberettiget goodwill.

Udskudt skat måles på grundlag af de skatteregler og skattesatser, der med balancedagens lovgivning vil være gældende, når den udskudte skat forventes udløst som aktuel skat. Udskudte skatteaktiver indregnes med den værdi, som de forventes at blive udnyttet med, enten ved udligning i skat af fremtidig indtjening eller ved modregning i udskudte skatteforpligtelser inden for samme jurisdiktion.

Gældsforpligtelser

Finansielle gældsforpligtelser indregnes ved låneoptagelse til det modtagne provenu efter fradrag af afholdte transaktionsomkostninger. Rentebærende gæld måles efterfølgende til amortiseret kostpris opgjort på basis af den effektive rente. Låneomkostninger, herunder kurstab indregnes som finansieringsomkostninger i resultatopgørelsen over lånets løbetid.

Andre gældsforpligtelser måles til nettorealisationsværdien.

Pengestrømsopgørelsen

Pengestrømsopgørelsen viser virksomhedens pengestrømme for året fordelt på drifts-, investerings- og finansieringsaktivitet, årets forskydning i likvider samt virksomhedens likvider ved årets begyndelse og slutning.

Income taxes

Current tax payables and receivables are recognised in the balance sheet as the estimated tax charge in respect of the taxable income for the year, adjusted for tax on prior years' taxable income and tax paid on account.

Provisions for deferred tax are calculated, based on the liability method, of all temporary differences between carrying amounts and tax values, with the exception of temporary differences occurring at the time of acquisition of assets and liabilities neither affecting the results of operations nor the taxable income, as well as temporary differences on non-amortisable goodwill.

Deferred tax is measured according to the taxation rules and taxation rates in the respective countries applicable at the balance sheet date when the deferred tax is expected to crystallise as current tax. Deferred tax assets are recognised at the value at which they are expected to be utilised, either through elimination against tax on future earnings or through a set-off against deferred tax liabilities within the same jurisdiction.

Liabilities

Financial liabilities are recognised on the raising of the loan at the proceeds received net of transaction costs incurred. Interest-bearing debt is subsequently measured at amortised cost, using the effective interest rate method. Borrowing costs, including capital losses, are recognised as financing costs in the income statement over the term of the loan.

Other liabilities are measured at net realisable value.

Cash flow statement

The cash flow statement shows the Company's net cash flows broken down according to operating, investing and financing activities, the year's changes in cash and cash equivalents as well as the cash and cash equivalents at the beginning and the end of the year.

Koncern- og årsregnskab 1. juli 2016 - 30. juni 2017

Consolidated financial statements and parent company financial statements 1 July 2016 - 30 June 2017

Noter

Notes to the financial statements

1 Anvendt regnskabspraksis (fortsat)

Accounting policies (continued)

Pengestrømme fra driftsaktivitet opgøres som årets resultat reguleret for ikke-kontante driftsposter, ændring i driftskapital og betalt selskabskat.

Cash flows from operating activities are calculated as the profit/loss for the year adjusted for non cash operating items, changes in working capital and paid corporate income tax.

Pengestrømme fra investeringsaktivitet omfatter betaling i forbindelse med køb og salg af virksomheder og aktiviteter samt køb og salg af immaterielle, materielle og finansielle aktiver.

Cash flows from investing activities comprise payments in connection with acquisitions and disposals of entities and activities and of intangible assets, property, plant and equipment and investments.

Pengestrømme fra finansieringsaktivitet omfatter ændringer i størrelse eller sammensætning af virksomhedens selskabskapital og omkostninger forbundet hermed samt optagelse af lån, afdrag på rentebærende gæld og betaling af udbytte til selskabsdeltagere.

Cash flows from financing activities comprise changes in the size or composition of the Company's share capital and related expenses as well as raising of loans, repayment of interest bearing debt and payment of dividends to shareholders.

Likvider omfatter likvide beholdninger og kortfristet bankgæld samt kortfristede værdipapirer med ubetydelig risiko for værdiændringer.

Cash and cash equivalents comprise cash and short-term securities in respect of which the risk of changes in value is insignificant.

Der er ikke udarbejdet særskilt pengestrømsopgørelse for moderselskabet, da denne er indeholdt i pengestrømsopgørelsen for koncernen.

A separate cash flow statement for the parent has not been prepared as this is included in the consolidated cash flow statement.

Segmentoplysninger

Der gives segmentoplysninger for nettoomsætning på geografiske markeder. Der afgives ikke segmentoplysninger på forretningsområder, da hovedområdet udgør mere end 95% af den samlede aktivitet. Segmentopdelingen er i overensstemmelse med virksomhedens interne økonomistyring.

Segment information

Segment information is given for revenue broken down by geographical segment. The information is not provided for business areas, as the main area covers more than 95% of the total activity. The segmentation is in accordance with the entity's internal financial management.

Koncern- og årsregnskab 1. juli 2016 - 30. juni 2017

Consolidated financial statements and parent company financial statements 1 July 2016 - 30 June 2017

Noter

Notes to the financial statements

1 Anvendt regnskabspraksis (fortsat) Accounting policies (continued)

Nøgletal

Nøgletallene er beregnet i overensstemmelse med Finansforeningens "Anbefalinger og Nøgletal 2015".

De i hoved- og nøgletaloversigten anførte nøgletal er beregnet således:

Financial ratios

Financial ratios are calculated in accordance with the Danish Finance Society's guidelines on the calculation of financial ratios, "Recommendations and Financial Ratios 2015".

The financial ratios stated under "Financial highlights" have been calculated as follows:

Overskudsgrad Operating margin	$\frac{\text{Resultat af primær drift x 100}}{\text{Nettoomsætning}}$	$\frac{\text{Operating profit x 100}}{\text{Revenue}}$
Afkastningsgrad Return on assets	$\frac{\text{Resultat af primær drift}}{\text{Gennemsnitlige aktiver x 100}}$	$\frac{\text{Profit/loss from operating activities}}{\text{Average assets x 100}}$
Soliditetsgrad Equity ratio	$\frac{\text{Egenkapital ultimo x 100}}{\text{Passiver i alt, ultimo}}$	$\frac{\text{Equity at year-end x 100}}{\text{Total equity and liabilities, year-end}}$
Egenkapitalforrentning Return on equity	$\frac{\text{Årets resultat efter skat x 100}}{\text{Gennemsnitlig egenkapital}}$	$\frac{\text{Profit/loss for the year after tax x 100}}{\text{Average equity}}$ $\frac{\text{Profit/loss for the year excl. non-controlling interests x 100}}{\text{Average equity excl. non-controlling interests}}$

USD	Koncern Group		Modervirksomhed Parent company	
	2016/17	2015/16	2016/17	2015/16

2 Segmentoplysninger Segment information

Nettoomsætning fordelt på geografiske segmenter:

Breakdown of revenue by geographical segment:

Europa Europe	44.664.922	31.050.915	41.558.750	28.395.448
Afrika Africa	2.040.849	1.413.147	0	0
Nord-, Mellem- og Sydamerika North/Central/South America	20.438.174	12.427.250	6.555.968	5.047.115
Mellemøsten Middle East	8.830.528	13.665.636	3.905.419	7.601.340
Asien og Pacific Asia and Pacific	27.865.412	20.110.868	13.072.272	9.080.827
	<u>103.839.885</u>	<u>78.667.816</u>	<u>65.092.409</u>	<u>50.124.730</u>

Koncern- og årsregnskab 1. juli 2016 - 30. juni 2017

Consolidated financial statements and parent company financial statements 1 July 2016 - 30 June 2017

Noter

Notes to the financial statements

	Koncern Group		Modervirksomhed Parent company	
	2016/17	2015/16	2016/17	2015/16
USD				
3 Personaleomkostninger				
Staff costs				
Lønninger	5.200.430	4.861.190	1.688.834	1.472.192
Wages/salaries				
Andre omkostninger til social sikring	383.938	314.412	24.487	26.605
Other social security costs				
Andre personaleomkostninger	5.874	8.804	2.424	3.738
Other staff costs				
	<u>5.590.242</u>	<u>5.184.406</u>	<u>1.715.745</u>	<u>1.502.535</u>
Gennemsnitligt antal fuldtidsbeskæftigede	98	94	23	23
Average number of full-time employees				
Koncern				
Group				
Vederlag til selskabets ledelse udgør samlet			Total remuneration to management: USD	
110.484 USD (2015/16: 112.081 USD).			110,484 (2015/16: USD 112,081)	
Modervirksomhed				
Parent company				
Vederlag til selskabets ledelse udgør samlet			Total remuneration to management:	
110.484 USD (2015/16: 112.081 USD).			USD 110,484 (2015/16: USD 112,081)	
USD				
4 Finansielle indtægter				
Financial income				
Renteindtægter fra tilknyttede virksomheder	0	0	294.629	201.534
Interest receivable, group entities				
Andre finansielle indtægter	351.755	520.339	120.293	238.948
Other financial income				
	<u>351.755</u>	<u>520.339</u>	<u>414.922</u>	<u>440.482</u>
5 Finansielle omkostninger				
Financial expenses				
Renteomkostninger til tilknyttede virksomheder	3.767	7.851	113.850	37.851
Interest expenses, group entities				
Andre finansielle omkostninger	417.270	412.220	215.081	206.831
Other financial expenses				
	<u>421.037</u>	<u>420.071</u>	<u>328.931</u>	<u>244.682</u>
6 Skat af årets resultat				
Tax for the year				
Beregnet skat af årets skattepligtige indkomst	2.274.285	611.131	823.584	362.824
Estimated tax charge for the year				
Årets regulering af udskudt skat	30.099	73.444	23.699	63.844
Deferred tax adjustments in the year				
Regulering af skat vedrørende tidligere år	91.622	0	0	0
Tax adjustments, prior years				
	<u>2.396.006</u>	<u>684.575</u>	<u>847.283</u>	<u>426.668</u>

Koncern- og årsregnskab 1. juli 2016 - 30. juni 2017

Consolidated financial statements and parent company financial statements 1 July 2016 - 30 June 2017

Noter

Notes to the financial statements

7 Immaterielle anlægsaktiver Intangible assets

	Koncern Group
	Forudbetalinger for immaterielle anlægsaktiver Prepayments for intangible assets
USD	
Kostpris 1. juli 2016 Cost at 1 July 2016	166.388
Tilgang i årets løb Additions in the year	78.955
Kostpris 30. juni 2017 Cost at 30 June 2017	245.343
Af- og nedskrivninger 1. juli 2016 Impairment losses and amortisation at 1 July 2016	0
Af- og nedskrivninger 30. juni 2017 Impairment losses and amortisation at 30 June 2017	0
Regnskabsmæssig værdi 30. juni 2017 Carrying amount at 30 June 2017	245.343
	Moder- virksomhed Parent company
	Forudbetalinger for immaterielle anlægsaktiver Prepayments for intangible assets
USD	
Kostpris 1. juli 2016 Cost at 1 July 2016	166.388
Tilgang i årets løb Additions in the year	78.955
Kostpris 30. juni 2017 Cost at 30 June 2017	245.343
Af- og nedskrivninger 1. juli 2016 Impairment losses and amortisation at 1 July 2016	0
Af- og nedskrivninger 30. juni 2017 Impairment losses and amortisation at 30 June 2017	0
Regnskabsmæssig værdi 30. juni 2017 Carrying amount at 30 June 2017	245.343

Koncern- og årsregnskab 1. juli 2016 - 30. juni 2017

Consolidated financial statements and parent company financial statements 1 July 2016 - 30 June 2017

Noter

Notes to the financial statements

8 Materielle anlægsaktiver Property, plant and equipment

USD	Koncern Group		
	Grunde og bygninger Land and buildings	Andre anlæg, driftsmateriel og inventar Other fixtures and fittings, tools and equipment	I alt Total
Kostpris 1. juli 2016 Cost at 1 July 2016	4.382.690	1.425.010	5.807.700
Tilgang i årets løb Additions in the year	75.900	132.374	208.274
Kostpris 30. juni 2017 Cost at 30 June 2017	4.458.590	1.557.384	6.015.974
Af- og nedskrivninger 1. juli 2016 Impairment losses and depreciation at 1 July 2016	628.413	1.224.988	1.853.401
Årets afskrivninger Amortisation/depreciation in the year	107.239	92.475	199.714
Af- og nedskrivninger 30. juni 2017 Impairment losses and depreciation at 30 June 2017	735.652	1.317.463	2.053.115
Regnskabsmæssig værdi 30. juni 2017 Carrying amount at 30 June 2017	3.722.938	239.921	3.962.859

USD	Modervirksomhed Parent company		
	Grunde og bygninger Land and buildings	Andre anlæg, driftsmateriel og inventar Other fixtures and fittings, tools and equipment	I alt Total
Kostpris 1. juli 2016 Cost at 1 July 2016	1.579.796	582.670	2.162.466
Tilgang i årets løb Additions in the year	0	21.511	21.511
Kostpris 30. juni 2017 Cost at 30 June 2017	1.579.796	604.181	2.183.977
Af- og nedskrivninger 1. juli 2016 Impairment losses and depreciation at 1 July 2016	461.375	552.005	1.013.380
Årets afskrivninger Amortisation/depreciation in the year	25.480	18.194	43.674
Af- og nedskrivninger 30. juni 2017 Impairment losses and depreciation at 30 June 2017	486.855	570.199	1.057.054
Regnskabsmæssig værdi 30. juni 2017 Carrying amount at 30 June 2017	1.092.941	33.982	1.126.923

Koncern- og årsregnskab 1. juli 2016 - 30. juni 2017

Consolidated financial statements and parent company financial statements 1 July 2016 - 30 June 2017

Noter

Notes to the financial statements

9 Finansielle anlægsaktiver Investments

	Modervirksomhed Parent company		
	Kapitalandele i tilknyttede virksomheder Investments in group entities, net asset value	Tilgodehavender hos tilknyttede virksomheder Receivables from group entities	I alt Total
USD			
Kostpris 1. juli 2016 Cost at 1 July 2016	85.304	2.006.328	2.091.632
Tilgang i årets løb Additions in the year	0	79.724	79.724
Afgang i årets løb Disposals in the year	0	-79.658	-79.658
Kostpris 30. juni 2017 Cost at 30 June 2017	85.304	2.006.394	2.091.698
Værdireguleringer 1. juli 2016 Value adjustments at 1 July 2016	12.560.102	-200.093	12.360.009
Udloddet udbytte Dividend distributed	-3.000.000	0	-3.000.000
Andel af årets resultat Share of the profit/loss for the year	4.276.702	0	4.276.702
Kapitalandele med negativ indre værdi nedskrevet over tilgodehavender Impairment losses	24.156	-24.156	0
Værdireguleringer 30. juni 2017 Value adjustments at 30 June 2017	13.860.960	-224.249	13.636.711
Regnskabsmæssig værdi 30. juni 2017 Carrying amount at 30 June 2017	13.946.264	1.782.145	15.728.409

Modervirksomhed Parent company

Navn Name	Hjemsted Domicile	Ejerandel Interest
Dattervirksomheder Subsidiaries		
1. Leki Aviation USA Inc.	USA	100 %
2. Leki Estate Holdings LLC	USA	100 %
3. Leki Aviation Ltd.	England	100 %
3.1. 25 Repair Centre Ltd.	England	100 %
4. Leki Aviation Pte. Ltd.	Singapore	100 %
4.1. Leki Aviation DMCC	Dubai	100 %
4.2. Leki Aviation CO, Ltd.	Kina	100 %

Koncern- og årsregnskab 1. juli 2016 - 30. juni 2017

Consolidated financial statements and parent company financial statements 1 July 2016 - 30 June 2017

Noter

Notes to the financial statements

10 Periodeafgrænsningsposter Prepayments

Koncern Group

Periodeafgrænsningsposter omfatter periodisering af omkostninger, herunder forsikringer, serviceaftaler og abonnementer, der først vedrører efterfølgende år.

Prepayments include accrual of expenses including insurance, servicecontracts and subscriptions relating to subsequent financial years.

Modervirksomhed Parent company

Periodeafgrænsningsposter omfatter periodisering af omkostninger, herunder forsikringer, serviceaftaler og abonnementer, der først vedrører efterfølgende år.

Prepayments include accrual of expenses including insurance, servicecontracts and subscriptions relating to subsequent financial years.

DKK

11 Selskabskapital Share capital

Selskabskapitalen er fordelt således:
Analysis of the share capital:

A-aktier, 500 stk. a nom. 1.000,00 kr.
500 A shares of DKK 1,000,00 nominal value each

Modervirksomhed Parent company	
2016/17	2015/16
500.000	500.000
<u>500.000</u>	<u>500.000</u>

Modervirksomhedens aktiekapital har uændret været 96.885 USD de seneste 5 år.

The parent's share capital has remained USD 96,885 over the past 5 years.

Koncern- og årsregnskab 1. juli 2016 - 30. juni 2017

Consolidated financial statements and parent company financial statements 1 July 2016 - 30 June 2017

Noter

Notes to the financial statements

USD	Koncern Group		Modervirksomhed Parent company	
	2016/17	2015/16	2016/17	2015/16
12 Udskudt skat				
Deferred tax				
Udskudt skat 1. juli	119.635	46.191	162.135	98.291
Deferred tax at 1 July				
Anden udskudt skat	30.099	73.444	23.699	63.844
Other deferred tax				
Udskudt skat 30. juni	149.734	119.635	185.834	162.135
Deferred tax at 30 June				

Udskudt skat vedrører:

Deferred tax relates to:

Immaterielle anlægsaktiver	26.583	36.605	26.583	36.605
Intangible assets				
Materielle anlægsaktiver	113.775	99.209	105.275	97.109
Property, plant and equipment				
Tilgodehavender	-44.600	-44.600	0	0
Receivables				
Andre fradragsberettigede midlertidige forskelle	53.976	28.421	53.976	28.421
Other non-taxable temporary differences				
	149.734	119.635	185.834	162.135

Udskudt skat indregnes således i balancen:

Analysis of the deferred tax

USD	Koncern Group		Modervirksomhed Parent company	
	2016/17	2015/16	2016/17	2015/16
Udskudte skatteaktiver	-44.600	-48.200	0	0
Deferred tax assets				
Udskudte skatteforpligtelser	194.334	167.835	185.834	162.135
Deferred tax liabilities				
	149.734	119.635	185.834	162.135

Koncern- og årsregnskab 1. juli 2016 - 30. juni 2017

Consolidated financial statements and parent company financial statements 1 July 2016 - 30 June 2017

Noter

Notes to the financial statements

13 Kontraktlige forpligtelser og eventualposter m.v. Contractual obligations and contingencies, etc.

Andre økonomiske forpligtelser Other financial obligations

Koncern Group

Leje- og leasingforpligtelser omfatter husleje-
forpligtelse med i alt 334 t.USD (2015/16: 362
t.USD.)

Rent and lease liabilities include a rent
obligation totalling USD 334 thousand
(2015/16: USD 362 thousand).

Modervirksomhed Parent company

Selskabet er sambeskattet med moderselskabet
Krøjby Holding ApS, som er administrations-
selskab samt med øvrige danske tilknyttede virk-
somheder. Selskabet hæfter solidarisk med
andre sambeskattede selskaber i koncernen for
betaling af selskabsskatter fra indkomståret
2013 og kildeskatter, som forfalder til betaling
1. juli 2012 eller senere i sambeskatningskred-
sen.

The company is jointly taxed with its parent,
Krøjby Holding ApS, which acts as management
company, and other Danish group entities. The
company is jointly and severally with other
jointly taxed group entities for payment of
income taxes from the income year 2013 and
withholding taxes falling due for payment on or
after 1 July 2012 in the group of jointly taxed
entities.

Moderselskabet har afgivet kautionserklæring
over for bankforbindelsen vedrørende
valutakreditter i udenlandske
dattervirksomheder. Der er et indestående på
1.554 t.USD på valutakreditterne pr. 30. juni
2017.

The parent has provided the bank with a
guarantee regarding foreign subsidiaries'
currency credits. The currency credits showed a
balance of USD 1,554 thousand at 30 June
2017.

Leki Aviation A/S har afgivet støtteerklæring
over for datterselskabet Leki Aviation Ltd. om
at støtte selskabet og dets datterselskab, 25
Repair Centre Ltd., økonomisk, således at det er
muligt at opretholde driften i de to selskaber.

Leki Aviation A/S has issued a letter of comfort
in favour of Leki Aviation Ltd. to provide
financial support to the company and its
subsidiary, 25 Repair Centre Ltd., so as to
enable them to continue operations.

14 Sikkerhedsstillelser Collateral

Koncern Group

Deponeret ejerpantebrev på 7,0 mio. DKK (1,1
mio. USD) i grunde og bygninger med
regnskabsmæssig værdi på 1,1 mio. USD til
sikkerhed for alt mellemværende med
bankforbindelsen.

A mortgage deed of DKK 7.0 million (USD 1.1
million) in land and buildings with carrying
amount on USD 1.1 million registered for
securities for all accounts with the bank.

Modervirksomhed Parent company

Deponeret ejerpantebrev på 7,0 mio. DKK (1,1
mio. USD) i grunde og bygninger med
regnskabsmæssig værdi på 1,1 mio. USD til
sikkerhed for alt mellemværende med
bankforbindelsen.

A mortgage deed of DKK 7.0 million (USD 1.1
million) in land and buildings with carrying
amount on USD 1.1 million registered for
securities for all accounts with the bank.

Koncern- og årsregnskab 1. juli 2016 - 30. juni 2017

Consolidated financial statements and parent company financial statements 1 July 2016 - 30 June 2017

Noter

Notes to the financial statements

15 Nærtstående parter

Related parties

Leki Aviation A/S' nærtstående parter omfatter følgende:

Leki Aviation A/S' related parties comprise the following:

Bestemmende indflydelse

Parties exercising control

Nærtstående part Related party	Bopæl/Hjemsted Domicile	Grundlag for bestemmende indflydelse Basis for control
Modervirksomhed Kim Krøjby Holding ApS Parent company Kim Krøjby Holding ApS	Dragør	Kapitalbesiddelse Participating interest
Ultimative modervirksomhed Krøjby Holding ApS Ultimative parent company Krøjby Holding ApS	Dragør	Kapitalbesiddelse Participating interest

Oplysning om koncernregnskaber

Information about consolidated financial statements

Modervirksomhed Parent	Hjemsted Domicile	Rekvirering af modervirksomhedens koncernregnskab Requisitioning of the parent company's consolidated financial statements
Krøjby Holding ApS	Dragør	www.cvr.dk

Transaktioner med nærtstående parter

Related party transactions

USD	2016/17	2015/16
Koncern Group		
Renter, Kim Krøjby Holding ApS Interest, Kim Krøjby Holding ApS	3.767	7.851
Gæld til Kim Krøjby Holding ApS Payables to Kim Krøjby Holding ApS	66.075	80.089
Modervirksomhed Parent Company		
Renter, Kim Krøjby Holding ApS Interest, Kim Krøjby Holding ApS	3.767	7.851
Gæld til Kim Krøjby Holding ApS Payables to Kim Krøjby Holding ApS	66.075	80.089

Leki Aviation A/S anvender undtagelsesbestemmelsen i årsregnskabslovens § 98 C, stk. 3, angående transaktioner med heljede datterselskaber.

In accordance with section 98 C, subsection (3) of the Danish Financial Statement Act, Leki Aviation A/S has not presented the related party transaction with wholly-owned subsidiaries.

Oplysninger om ledelsesvederlag

Information on the remuneration to management

Oplysninger om vederlag til ledelsen fremgår af note 3, Personaleomkostninger.

Information on the remuneration to Management appears from note 3, "Staff costs".

Koncern- og årsregnskab 1. juli 2016 - 30. juni 2017

Consolidated financial statements and parent company financial statements 1 July 2016 - 30 June 2017

Noter

Notes to the financial statements

		Koncern Group	
		2016/17	2015/16
USD			
16	Honorar til selskabets generalforsamlingsvalgte revisor		
	Fee to the auditors appointed by the Company in general meeting		
	Lovpligtig revision	38.769	26.438
	Statutory audit		
	Skatterådgivning	48.691	1.706
	Tax assistance		
	Andre ydelser	5.219	5.970
	Other assistance		
		92.679	34.114
		92.679	34.114
		Modervirksomhed Parent company	
		2016/17	2015/16
USD			
17	Resultatdisponering		
	Appropriation of profit		
	Forslag til resultatdisponering		
	Recommended appropriation of profit		
	Foreslået udbytte indregnet under egenkapitalen	2.151.000	1.900.000
	Proposed dividend recognised under equity		
	Reserve for nettoopskrivning efter indre værdi	1.300.858	-28.103
	Net revaluation reserve according to the equity method		
	Overført resultat	3.803.663	3.511.153
	Retained earnings		
		7.255.521	5.383.050
		7.255.521	5.383.050
		Koncern Group	
		2016/17	2015/16
USD			
18	Reguleringer		
	Adjustments		
	Af- og nedskrivninger	199.714	194.597
	Amortisation/depreciation and impairment losses		
	Avance/tab ved afhændelse af anlægsaktiver	0	-25.712
	Gain/loss on the sale of non-current assets		
	Finansielle indtægter	-351.755	-520.399
	Financial income		
	Finansielle omkostninger	421.037	420.071
	Financial expenses		
	Skat af årets resultat	2.396.006	684.575
	Tax for the year		
		2.665.002	753.132
		2.665.002	753.132
19	Ændring i driftskapital		
	Changes in working capital		
	Ændring i varebeholdninger	-3.592.768	-2.340.804
	Change in inventories		
	Ændring i tilgodehavender	-8.249.223	728.656
	Change in receivables		
	Ændring i leverandørgæld m.v.	2.631.849	674.055
	Change in trade and other payables		
		-9.210.142	-938.093
		-9.210.142	-938.093

Koncern- og årsregnskab 1. juli 2016 - 30. juni 2017

Consolidated financial statements and parent company financial statements 1 July 2016 - 30 June 2017

Noter

Notes to the financial statements

USD	Koncern Group	
	2016/17	2015/16
20 Likvider, ultimo		
Cash and cash equivalents at year-end		
Likvide beholdninger ifølge balancen	4.614.014	5.573.699
Cash according to the balance sheet		
Kortfristet gæld til banker	-1.467.670	-42.795
Short-term debt to banks		
	<u>3.146.344</u>	<u>5.530.904</u>