

Grant Thornton
Godkendt
Revisionspartnerselskab

Stockholmsgade 45
2100 København Ø
CVR-nr. 34209936

T (+45) 33 110 220

www.grantthornton.dk

Snedkermester Arne Pedersen A/S

Greve Main 22, 2670 Greve

CVR-nr. 14 32 18 02

Årsrapport

1. januar - 31. december 2023

Årsrapporten er fremlagt og godkendt på selskabets ordinære generalforsamling den 5. marts 2024.

Peter Larsen
Dirigent

Indholdsfortegnelse

	<u>Side</u>
Påtegninger	
Ledespåtegning	1
Den uafhængige revisors revisionspåtegning	2
Ledelsesberetning	
Selskabsoplysninger	5
Hovedtal og nøgletal	6
Ledelsesberetning	8
Årsregnskab 1. januar - 31. december 2023	
Resultatopgørelse	16
Balance	17
Egenkapitalopgørelse	19
Pengestrømsopgørelse	20
Noter	21
Anvendt regnskabspraksis	28

Ledespåtegning

Bestyrelse og direktion har dags dato aflagt årsrapporten for regnskabsåret 1. januar - 31. december 2023 for Snedkermester Arne Pedersen A/S.

Årsrapporten er aflagt i overensstemmelse med årsregnskabsloven.

Vi anser den valgte regnskabspraksis for hensigtsmæssig, og efter vores opfattelse giver årsregnskabet et retvisende billede af selskabets aktiver, passiver og finansielle stilling pr. 31. december 2023 samt af resultatet af selskabets aktiviteter og pengestrømme for regnskabsåret 1. januar - 31. december 2023.

Ledelsesberetningen indeholder efter vores opfattelse en retvisende redegørelse for de forhold, som beretningen omhandler.

Årsrapporten indstilles til generalforsamlingens godkendelse.

Greve, den 26. februar 2024

Direktion

Kim Pedersen

Christen Jensen

Henrik Lond Christiansen

Rasmus Nordahl

Bestyrelse

Peter Larsen
Bestyrelsesformand

Brian Pedersen

Kim Pedersen

Per Jensen

Mathilde Møller

Niels Johansen

Den uafhængige revisors revisionspåtegning

Til kapitalejerne i Snedkermester Arne Pedersen A/S

Konklusion

Vi har revideret årsregnskabet for Snedkermester Arne Pedersen A/S for regnskabsåret 1. januar - 31. december 2023, der omfatter anvendt regnskabspraksis, resultatopgørelse, balance, egenkapitalopgørelse, pengestrømsopgørelse og noter. Årsregnskabet udarbejdes efter årsregnskabsloven.

Det er vores opfattelse, at årsregnskabet giver et retvisende billede af selskabets aktiver, passiver og finansielle stilling pr. 31. december 2023 samt af resultatet af selskabets aktiviteter og pengestrømme for regnskabsåret 1. januar - 31. december 2023 i overensstemmelse med årsregnskabsloven.

Grundlag for konklusion

Vi har udført vores revision i overensstemmelse med internationale standarder om revision og de yderligere krav, der er gældende i Danmark. Vores ansvar ifølge disse standarder og krav er nærmere beskrevet i revisionspåtegningens afsnit "Revisors ansvar for revisionen af årsregnskabet". Vi er uafhængige af selskabet i overensstemmelse med International Ethics Standards Board for Accountants' internationale retningslinjer for revisoreres etiske adfærd (IESBA Code) og de yderligere etiske krav, der er gældende i Danmark, ligesom vi har opfyldt vores øvrige etiske forpligtelser i henhold til disse krav og IESBA Code. Det er vores opfattelse, at det opnåede revisionsbevis er tilstrækkeligt og egnet som grundlag for vores konklusion.

Ledelsens ansvar for årsregnskabet

Ledelsen har ansvaret for udarbejdelsen af et årsregnskab, der giver et retvisende billede i overensstemmelse med årsregnskabsloven. Ledelsen har endvidere ansvaret for den interne kontrol, som ledelsen anser nødvendig for at udarbejde et årsregnskab uden væsentlig fejlinformation, uanset om denne skyldes besvigelser eller fejl.

Ved udarbejdelsen af årsregnskabet er ledelsen ansvarlig for at vurdere selskabets evne til at fortsætte driften; at oplyse om forhold vedrørende fortsat drift, hvor dette er relevant; samt at udarbejde årsregnskabet på grundlag af regnskabsprincippet om fortsat drift, medmindre ledelsen enten har til hensigt at likvidere selskabet, indstille driften eller ikke har andet realistisk alternativ end at gøre dette.

Revisors ansvar for revisionen af årsregnskabet

Vores mål er at opnå høj grad af sikkerhed for, om årsregnskabet som helhed er uden væsentlig fejlinformation, uanset om denne skyldes besvigelser eller fejl, og at afgive en revisionspåtegning med en konklusion. Høj grad af sikkerhed er et højt niveau af sikkerhed, men er ikke en garanti for, at en revision, der udføres i overensstemmelse med internationale standarder om revision og de yderligere krav, der er gældende i Danmark, altid vil afdække væsentlig fejlinformation, når sådan findes. Fejlinformationer kan opstå som følge af besvigelser eller fejl og kan betragtes som væsentlige, hvis det med rimelighed kan forventes, at de enkeltvis eller samlet har indflydelse på de økonomiske beslutninger, som regnskabsbrugere træffer på grundlag af årsregnskabet.

Den uafhængige revisors revisionspåtegning

Som led i en revision, der udføres i overensstemmelse med internationale standarder om revision og de yderligere krav, der er gældende i Danmark, foretager vi faglige vurderinger og opretholder professionel skepsis under revisionen. Herudover:

- Identificerer og vurderer vi risikoen for væsentlig fejlinformation i årsregnskabet, uanset om denne skyldes besvigelser eller fejl, udformer og udfører revisionshandlinger som reaktion på disse risici samt opnår revisionsbevis, der er tilstrækkeligt og egnet til at danne grundlag for vores konklusion. Risikoen for ikke at opdage væsentlig fejlinformation forårsaget af besvigelser er højere end ved væsentlig fejlinformation forårsaget af fejl, idet besvigelser kan omfatte sammensværgelser, dokumentfalsk, bevidste udeladelser, vildledning eller tilsidesættelse af intern kontrol.
- Opnår vi forståelse af den interne kontrol med relevans for revisionen for at kunne udforme revisionshandlinger, der er passende efter omstændighederne, men ikke for at kunne udtrykke en konklusion om effektiviteten af selskabets interne kontrol.
- Tager vi stilling til, om den regnskabspraksis, som er anvendt af ledelsen, er passende, samt om de regnskabsmæssige skøn og tilknyttede oplysninger, som ledelsen har udarbejdet, er rimelige.
- Konkluderer vi, om ledelsens udarbejdelse af årsregnskabet på grundlag af regnskabsprincippet om fortsat drift er passende, samt om der på grundlag af det opnåede revisionsbevis er væsentlig usikkerhed forbundet med begivenheder eller forhold, der kan skabe betydelig tvivl om selskabets evne til at fortsætte driften. Hvis vi konkluderer, at der er en væsentlig usikkerhed, skal vi i vores revisionspåtegning gøre opmærksom på oplysninger herom i årsregnskabet eller, hvis sådanne oplysninger ikke er tilstrækkelige, modificere vores konklusion. Vores konklusioner er baseret på det revisionsbevis, der er opnået frem til datoen for vores revisionspåtegning. Fremtidige begivenheder eller forhold kan dog medføre, at selskabet ikke længere kan fortsætte driften.
- Tager vi stilling til den samlede præsentation, struktur og indhold af årsregnskabet, herunder noteoplysningerne, samt om årsregnskabet afspejler de underliggende transaktioner og begivenheder på en sådan måde, at der gives et retvisende billede heraf.

Vi kommunikerer med den øverste ledelse om blandt andet det planlagte omfang og den tidsmæssige placering af revisionen samt betydelige revisionsmæssige observationer, herunder eventuelle betydelige mangler i intern kontrol, som vi identificerer under revisionen.

Udtalelse om ledelsesberetningen

Ledelsen er ansvarlig for ledelsesberetningen.

Vores konklusion om årsregnskabet omfatter ikke ledelsesberetningen, og vi udtrykker ingen form for konklusion med sikkerhed om ledelsesberetningen.

Den uafhængige revisors revisionspåtegning

I tilknytning til vores revision af årsregnskabet er det vores ansvar at læse ledelsesberetningen og i den forbindelse overveje, om ledelsesberetningen er væsentligt inkonsistent med årsregnskabet eller vores viden opnået ved revisionen eller på anden måde synes at indeholde væsentlig fejlinformation.

Vores ansvar er derudover at overveje, om ledelsesberetningen indeholder krævede oplysninger i henhold til årsregnskabsloven.

Baseret på det udførte arbejde er det vores opfattelse, at ledelsesberetningen er i overensstemmelse med årsregnskabet og er udarbejdet i overensstemmelse med årsregnskabslovens krav. Vi har ikke fundet væsentlig fejlinformation i ledelsesberetningen.

København, den 26. februar 2024

Grant Thornton

Godkendt Revisionspartnerselskab
CVR-nr. 34 20 99 36

Steen K. Bager
statsautoriseret revisor
mne28679

Selskabsoplysninger

Selskabet	Snedkermester Arne Pedersen A/S Greve Main 22 2670 Greve CVR-nr.: 14 32 18 02 Stiftet: 1. juli 1990 Hjemsted: Greve Regnskabsår: 1. januar - 31. december
Bestyrelse	Peter Larsen, Bestyrelsesformand Brian Pedersen Kim Pedersen Per Jensen Mathilde Møller Niels Johansen
Direktion	Kim Pedersen Christen Jensen Henrik Lond Christiansen Rasmus Nordahl
Revision	Grant Thornton, Godkendt Revisionspartnerselskab Stockholmsgade 45 2100 København Ø

Hovedtal og nøgletal

	2023 t.kr.	2022 t.kr.	2021 t.kr.	2020 t.kr.	2019 t.kr.
Resultatopgørelse:					
Nettoomsætning	404.667	299.040	286.627	216.836	212.854
Bruttoresultat	140.203	124.863	108.661	88.184	82.089
Resultat af primær drift	12.222	8.517	1.071	4.557	5.635
Finansielle poster, netto	-1.508	-1.052	-623	73	-171
Årets resultat	8.269	5.638	316	3.553	4.647
Balance:					
Balancesum	130.342	107.006	86.076	68.361	53.602
Investeringer i materielle anlægsaktiver	2.110	310	830	986	1.238
Egenkapital	31.935	23.901	18.264	18.174	14.621
Pengestrømme:					
Driftsaktivitet	16.025	1.555	-14.662	11.165	5.583
Investeringsaktivitet	-3.897	232	1.115	-372	-795
Finansieringsaktivitet	-1.204	-1.811	4.154	-1.927	-4.243
Pengestrømme i alt	10.925	-25	-9.393	8.866	544
Medarbejdere:					
Gennemsnitligt antal heltidsansatte medarbejdere	232	222	211	167	156
Nøgletal i %:					
Bruttomargin	34,6	41,8	37,9	40,7	38,6
Overskudsgrad (EBIT-margin)	3,0	2,8	0,4	2,1	2,6
Likviditetsgrad	131,9	129,3	125,3	130,2	129,1
Soliditetsgrad	24,5	22,3	21,2	26,6	27,3
Egenkapitalforrentning	29,6	26,7	1,7	21,7	37,8

Beregningen af hoved- og nøgletal følger i al væsentlighed Finansforeningens anbefalinger og afviger kun på nogle punkter herfra.

De i hoved- og nøgletalsoversigten anførte nøgletal er beregnet således:

Bruttomargin

$$\frac{\text{Bruttoresultat} \times 100}{\text{Nettoomsætning}}$$

Overskudsgrad (EBIT-margin)

$$\frac{\text{Resultat af primær drift (EBIT)} \times 100}{\text{Nettoomsætning}}$$

Hovedtal og nøgletal

Likviditetsgrad	$\frac{\text{Omsætningsaktiver} \times 100}{\text{Kortfristede gældsforpligtelser}}$
Soliditetsgrad	$\frac{\text{Egenkapital ultimo} \times 100}{\text{Aktiver i alt ultimo}}$
Egenkapitalforrentning	$\frac{\text{Årets resultat} \times 100}{\text{Gennemsnitlig egenkapital}}$

Ledelsesberetning

Selskabets væsentligste aktiviteter

Selskabets aktivitet består i lighed med tidligere år af istandsættelse for boligselskaber både almene og private, kommuner samt entreprisopgaver.

Usædvanlige forhold

Selskabets aktiver, passiver og finansielle stilling pr. 31. december 2023 samt resultatet af selskabets aktiviteter og pengestrømme for regnskabsåret 2023 er ikke påvirket af usædvanlige forhold.

Usikkerhed ved indregning eller måling

Der er ingen særlige usikkerheder vedrørende indregning og måling.

Udvikling i aktiviteter og økonomiske forhold

Årets nettoomsætning udgør 404,7 mio. kr. mod 299,0 mio. kr. sidste år. Det ordinære resultat efter skat udgør 8,3 mio. kr. mod 5,6 mio. kr. sidste år. Udviklingen skal sammenholdes med, at selskabet i årsrapporten for 2022 forventede en omsætning for 2023 i niveauet 331,3 mio. kr. og et ordinært resultat efter skat på 7,9 mio. kr. Ledelsen anser årets resultat for tilfredsstillende.

Særlige risici

Driftsmæssige

Ledelsen vurderer ikke, at der er særlige risici, som virksomheden vil kunne blive påvirket af i det kommende år.

Miljøforhold

Virksomheden har altid haft fokus på miljøpåvirkningen af sit virke, og bl.a. sikret en relativ ny og velholdt bilpark, for at sikre minimal forurening.

Vi har nedsat en arbejdsgruppe, som arbejder intenst med 6 af FN's verdensmål:

FN's verdensmål nr. 12,5: ANSVARLIGT FORBRUG OG PRODUKTION

Vi arbejder for at sikre bæredygtigt forbrug og produktionsformer. Vi undersøger derfor muligheden for at udskifte vores bilpark til el-biler, ligesom vi bruger FSC Certificeret træ og miljørigtig maling i vores produktion. Vi arbejder hele tiden på at finde nye måder, hvor vi kan genanvende vores byggeaffald. Fx omdanner vi savsmuld til træpiller i stedet for at bruge ressourcer på at smide det ud.

FN's verdensmål nr. 17: PARTNERSKABER FOR HANDLING

Vi udvikler hele tiden vores produktion i en bæredygtig retning og ønsker at dele vores viden med vores samarbejdspartnere globalt og lokalt. Vi arbejder på bæredygtige partnerskaber i vores branche. Snedkermester Arne Pedersen A/S.

FN's verdensmål nr. 8: ANSTÆNDIGE JOBS OG ØKONOMISK VÆKST

Vi vægter beskæftigelse til de unge, hvor vi er engageret. Vi rekrutterer lokale unge M/K som lærlinge på vores byggepladser. Det er en investering i de unge og i vores fælles fremtid.

Ledelsesberetning

FN's verdensmål nr. 3: SUNDHED OG TRIVSEL, nr. 4: KVALITETSUDDANNELSE og nr. 5: LIGESTILLING

Vi lægger vægt på børns rettigheder, ligestilling og sundhed.

Hos Arne Pedersen lægger vi stor vægt på at tage del i de unges uddannelse og derfor uddanner vi løbende elever inden for de forskellige faggrupper. Vi arbejder samtidig på en styrket fordeling mellem kønnene.

Vi lægger ligeledes vægt på børns helbred og trivsel. Derfor støtter vi "Knæk cancer" og Danske hospitalsklovne.

Fra oktober 2022 begyndte Arne Pedersen systematisk at måle på en række miljøaspekter, herunder Scope 1 og Scope 2 iht. GHG-protokollen, samt en række andre områder såsom affaldsmængder og affaldsminimering.

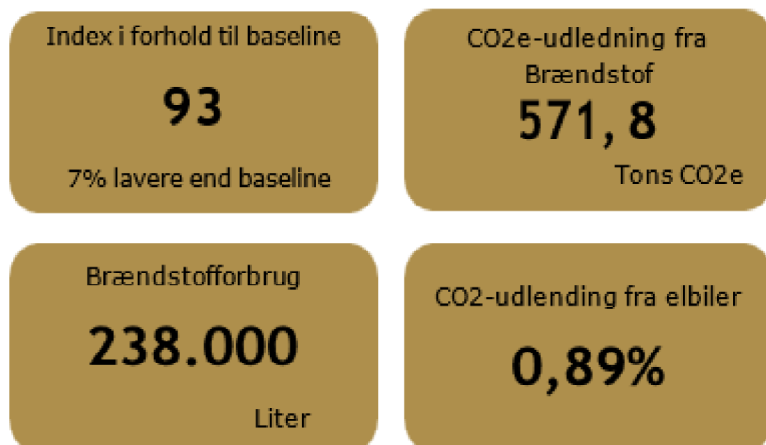
Ud fra det første 6 måneders data, blev der udarbejdet en baseline, der skulle bruges som referencepunkt til evaluering af fremtidige års performance. Denne baseline tager udgangspunkt i forbrug pr. dag, og justeres ikke i forhold til variation i omsætning.

Brændstof

Arne Pedersen brugte i 2023 238.600 liter brændstof fordelt på benzin og diesel. Det er over 650 liter brændstof afbrændt pr. dag.

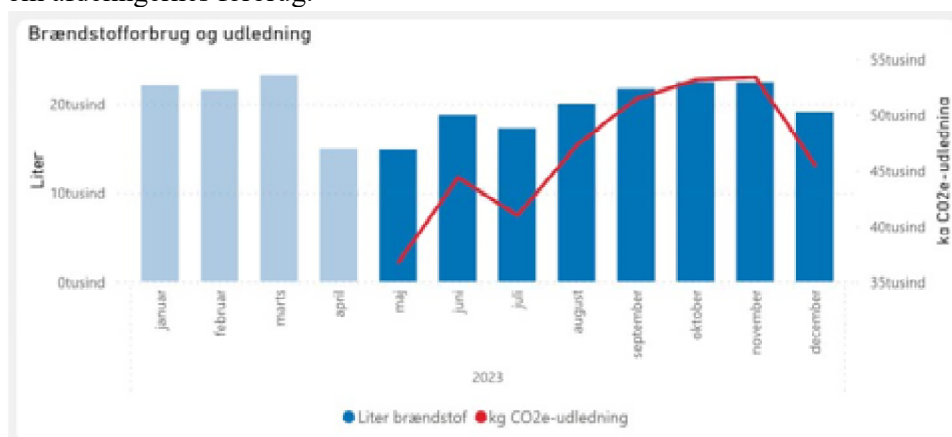
Det resulterede i 571,8 tons CO₂e-udledning, som er indeks 93 i forhold til baseline, og derfor lavere. Det kan bl.a. skyldes introduktionen af firmabiler på el, som led i reduktionen CO₂e-udledningen.

OK Benzin er den største Brændstofleverandør hos Arne Pedersen, efterfulgt af Q8.



Ledelsesberetning

Fra maj 2023 holdt bogføring op med at inddele forbruget i afdelinger. Derfor kan der ikke siges noget om afdelingernes forbrug.



Affald

Arne Pedersens projekter har året igennem genereret i alt 1114 ton affald, hvor langt størstedelen kommer fra renovering af eksisterende bygningsmasse.

1114 tons affald svarer til, hvad 1400 personer producerer af husholdningsaffald årligt.

Affaldet har udledt i alt 222,3 tons CO2e, hvor brugte vinduer og brændbart er de fraktioner med størst CO2e-udledning. Det er generelt de fraktioner som afbrændes, eller delvist afbrændes, som har den største CO2e-udledning. Affald der køres til deponi, har kun en mindre betydning for CO2e-udledningen, men kan have større påvirkning på andre miljøparametre.

I forhold til baseline for affaldsmængder, er indeks på 84, hvilket betyder, at vi har genereret væsentligt mindre affald end baseline referencen. Denne afvigelse kan skyldes typen af projekter, men også at baseline ikke er tilstrækkelige repræsentativt med de beskedne 6 måneders data.

Baseline for CO2e-udledningen fra affald er imidlertid på indeks 96, hvilket viser, at årets affald har haft en højere CO2e-udledning end referenceperioden. Dette kan skyldes den store vinduesmængde, som står for 50+% af den samlede CO2e-udledning.

City Container er største aftager med
79,5%

Af det samlede affald

Index i forhold til baseline

84

16% lavere end baseline

CO2e-udledning fra affald

222,3

Tons CO2e

Affaldsproduktion

1114

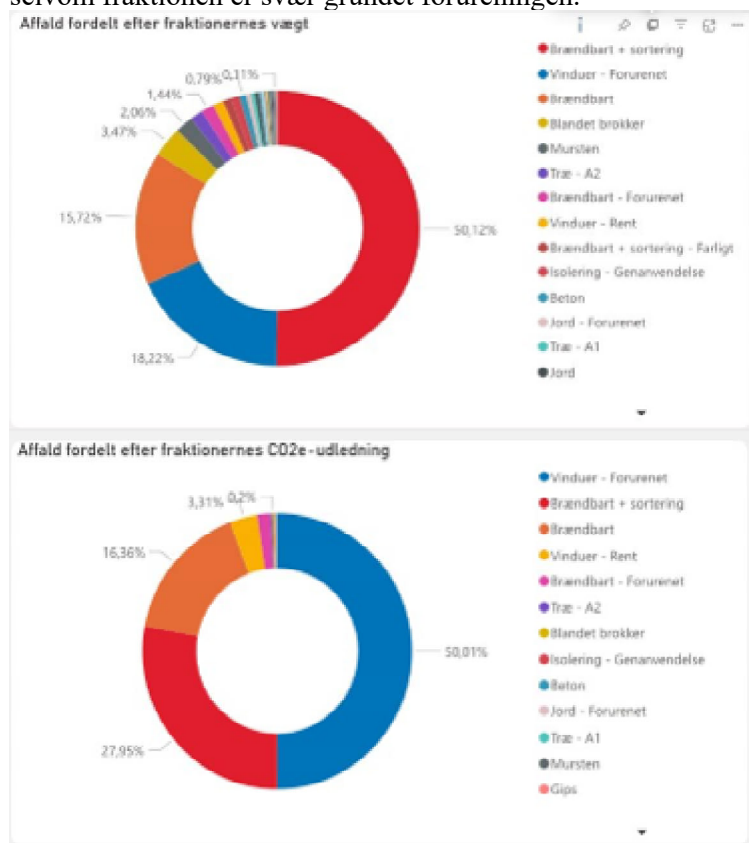
ton

Ledelsesberetning

De 3 største fraktioner af affald der blev produceret i løbet af 2023, var hhv. Brændbart til sortering, forurenet vinduer og brændbart generelt.

Da brændbart til sortering er den største fraktion kan det tolkes som et klart fremtidigt fokusområde. Hvis AP eliminerede behovet for eftersortering af affaldsvirksomhederne, ville der være op mod 84.000,00 dkk at spare, da affaldsvirksomhederne tager 150 kr. pr. ton for eftersortering. Det skal dog bemærkes, at flere fraktioner kræver mere containerplads, hvorfor den faktiske omkostning givet vis ville være lavere.

Brugte forurenet vinduer er den næststørste fraktion på vægt, men største udleder af CO₂e. Arne Pedersen kunne med fordel undersøge mulighederne for at afskaffe disse vinduer på en anden måde, selvom fraktionen er svær grundet forureningen.



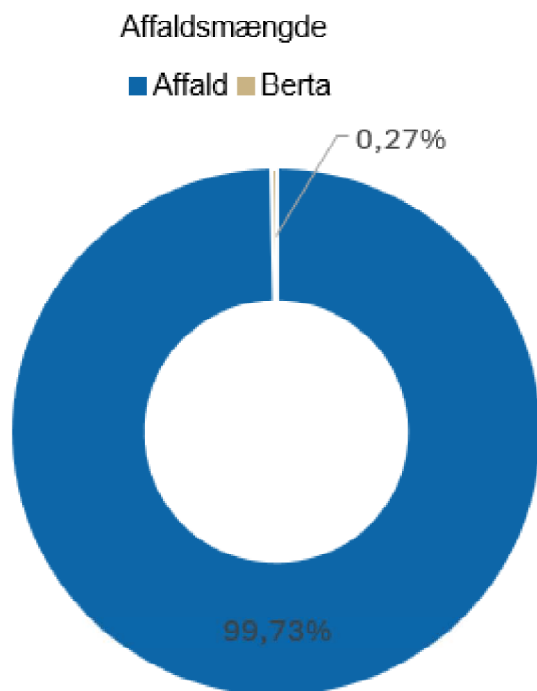
Berta

Berta blev tømt 2 gange i løbet af 2023, hvilket betød at 3 ton råmaterialer undgik at blive smidt ud.

Det forventes dog, at Berta kunne tømmes oftere, når den samlede affaldsmængde på 1114 ton tages i betragtning. Berta står kun for 0,27% af den samlede affaldsmængde.

Målet i 2024 er 3-4 tømninger i stedet for de nuværende 2 gange. Den forholdsvise lille stigning i tømninger skal ses i op imod fokus på indkøb og derved mindske overskud.

Ledelsesberetning



Ledelsesberetning

Hovedpunkter

Brændstof

Både brændstofforbrug og affaldsmængder var lavere i 2023 end i forhold til baseline.

0,89% af CO₂e-udledningen fra kørsel kommer fra el-biler.

AP afbrændte over 650 liter brændstof dagligt.

Affald

AP producerede 1114 tons i 2023. Det er over 3 ton affald dagligt og svarer til 1400 personers husholdningsaffald.

City Container stod for 80% af affaldshåndteringen.

67% af affaldet er brændbart, hvor størstedelen skal til eftersortering. AP kan med fordel øge sorteringsandelen.

Berta

3 ton blev materialer blev "reddet" fra at blive affald, og i stedet givet videre til teknisk skole.

De 3 ton er imidlertid kun 0,27% af den samlede affaldsmængde. Det forventes at denne andel kan øge

Ledelsesberetning

Samlet oversigt

		Forbrug	I forhold til baseline
Brændstof-forbrug	Forbrug (liter)	238.600	93%
	CO ₂ e-udledning (ton)	571,8 Ton CO ₂ e	90%
El Vand & Varme	El-forbrug total (kWh)	37.047	Ingen baseline (ingen baseline)
	El-forbrug – elbiler (kWh)	16.638	
	El – CO ₂ e-udledning (kg)	15.682	57%
	Varmeforbrug (MWh)	49.122 mvh	98%
	Varme – CO ₂ e-udledning (kg)	2120	108%
	Vandforbrug (m ³)	223	119%
Affald	Affaldsmængde (Ton) Herunder i pct.:	1114-ton affald	84%
	- Brændbart	67,3%	
	- Vinduer	19,4%	
	- Mursten & Beton	6,3%	
	- Træ	1,9%	
	- Jord	1,0%	
	- Andet	4,1%	
	CO ₂ e-udledning (ton) Herunder i pct.:	222,3 Ton CO ₂ e	96%
	- Brændbart		
	- Vinduer	45,8%	
	- Mursten & Beton	53,3%	
	- Træ	0,3%	
	- Jord	0,3%	
- Andet	0,1%		

CO₂ -udledning (ton) 222,3 Ton CO₂e **96%**

Brændstof (Scope 1)

Arne Pedersen brugte i 2023 238.600 liter brændstof fordelt på benzin og diesel. Det resulterede i 571,8 tons CO₂e-udledning, som er indeks 93 i forhold til baseline, og derfor lavere. Det kan bl.a. skyldes introduktionen af firmabiler på el, som led i reduktionen CO₂e-udledningen.

Arne Pedersen brugte i 2023 238.600 liter brændstof fordelt på benzin og diesel. Det resulterede i 571,8 tons CO₂e-udledning, som er indeks 93 i forhold til baseline, og derfor lavere. Det kan bl.a. skyldes introduktionen af firmabiler på el, som led i reduktionen CO₂e-udledningen.

El, Varme og Vand (Scope 2+ Vand)

Der er i 2023 brugt 37.047 kWh el, i alt, hvoraf 16.638 kWh kommer af opladning af el-biler. Derudover er der brugt 49.122 MWh varme i alt, og 223 m³ vand.

Der er ikke noget baseline tal for Elbilers elforbrug. Det skyldes, at der under udarbejdelsen af Baseline, ikke var tilstrækkelig med data på dette område til at udarbejde baseline. CO₂e-udledningen fra el er beregnet ud fra lokationsbaseret CO₂e-udledning med en årlig CO₂e-

Ledelsesberetning

emissionsfaktor.

Affald

Arne Pedersens projekter har året igennem genereret i alt 1114 ton affald, hvor langt størstedelen kommer fra renovering af eksisterende bygningsmasse. Affaldet har udledt i alt 222,3 tons CO₂e, hvor brugte vinduer og brændbart er de fraktioner med størst CO₂e-udledning. Det er generelt de fraktioner som afbrændes, eller delvist afbrændes, som har den største CO₂e-udledning. Affald der køres til deponi, har kun en mindre betydning for CO₂e-udledningen, men kan have større påvirkning på andre miljøparametre.

I forhold til baseline for affaldsmængder, er indeks på 84, hvilket betyder, at vi har genereret væsentligt mindre affald end baseline referencen. Denne afvigelse kan skyldes typen af projekter, men også at baseline ikke er tilstrækkelige repræsentativt med de beskudne 6 måneders data. Baseline for CO₂e-udledningen fra affald er imidlertid på indeks 96, hvilket viser, at årets affald har haft en højere CO₂e-udledning end referenceperioden. Dette kan skyldes den store vinduesmængde, som står for 50+% af den samlede CO₂e-udledning.

Berta, et særligt bæredygtighedstiltag

For at reducere mængden af brugbare byggematerialer der bliver til affald, har Arne Pedersen etableret et tiltag, hvor overskudsmaterialer fra projekter kan placeres i containeren Berta, hvorfra erhvervsskoler kan hente disse overskudsmaterialer og bruge det til undervisningen.

Berta er i 2023 blevet tømt 2 gange, hvilket har resulteret i at 3083 kg byggematerialer undgik at blive til affald, som ellers ville have resulteret i 4338 kg CO₂e-udledning.

Overordnet fremgår det, at Arne Pedersen har haft en lavere CO₂e-udledning end referencen, trods en større omsætning i 2023.

Videnressourcer

Selskabet har ingen særlige videnressourcer, som har særlig betydning for selskabets fremtidige indtjening.

Forsknings- og udviklingsaktiviteter

Selskabet har igangværende forsknings- og udviklingsaktiviteter i samarbejde med studerende fra Roskilde Universitetscenter. Der arbejdes med kundernes villighed til at betale for bæredygtige løsninger.

Den forventede udvikling

Det er selskabets forventning, at aktiviteterne i de kommende år vil øges yderligere.

Filialer i udlandet

Selskabet har ingen filialer i udlandet.

Resultatopgørelse 1. januar - 31. december

<u>Note</u>	2023 kr.	2022 kr.
Nettoomsætning	404.666.940	299.040.299
Andre driftsindtægter	2.966.307	2.842.964
Omkostninger til råvarer og hjælpematerialer	-238.030.321	-149.474.546
Andre eksterne omkostninger	-29.399.773	-27.545.267
Bruttoresultat	140.203.153	124.863.450
2 Personaleomkostninger	-126.914.053	-114.980.763
3 Af- og nedskrivninger af materielle og immaterielle anlægsaktiver	-1.067.344	-1.366.073
Driftsresultat	12.221.756	8.516.614
Andre finansielle indtægter	35.161	94.391
Øvrige finansielle omkostninger	-1.542.963	-1.146.074
Resultat før skat	10.713.954	7.464.931
Skat af årets resultat	-2.444.890	-1.827.166
4 Årets resultat	8.269.064	5.637.765

Balance 31. december

<u>Note</u>	2023 kr.	2022 kr.
Aktiver		
Anlægsaktiver		
5 Erhvervede rettigheder	284.645	708.438
Immaterielle anlægsaktiver i alt	<u>284.645</u>	<u>708.438</u>
6 Andre anlæg, driftsmateriel og inventar	1.234.241	872.381
7 Indretning af lejede lokaler	1.661.860	651.910
Materielle anlægsaktiver i alt	<u>2.896.101</u>	<u>1.524.291</u>
8 Andre tilgodehavender	3.159.498	1.416.141
9 Deposita	368.100	30.300
Finansielle anlægsaktiver i alt	<u>3.527.598</u>	<u>1.446.441</u>
Anlægsaktiver i alt	<u>6.708.344</u>	<u>3.679.170</u>
Omsætningsaktiver		
Råvarer og hjælpematerialer	6.559.199	6.093.261
Varebeholdninger i alt	<u>6.559.199</u>	<u>6.093.261</u>
Tilgodehavender fra salg og tjenesteydelser	65.478.895	63.959.307
10 Igangværende arbejder for fremmed regning	35.498.533	28.071.611
Andre tilgodehavender	2.163.481	2.784.785
11 Tilgodehavende hos virksomhedsdeltagere og ledelse	110.579	113.117
12 Periodeafgrænsningsposter	2.895.814	2.302.913
Tilgodehavender i alt	<u>106.147.302</u>	<u>97.231.733</u>
Likvide beholdninger	10.926.820	1.762
Omsætningsaktiver i alt	<u>123.633.321</u>	<u>103.326.756</u>
Aktiver i alt	<u>130.341.665</u>	<u>107.005.926</u>

Balance 31. december

Passiver	2023	2022
<u>Note</u>	<u>kr.</u>	<u>kr.</u>
Egenkapital		
Virksomhedskapital	500.000	500.000
Reserve for udlån og sikkerhedsstillelse	110.579	113.117
Overført resultat	29.824.152	23.052.550
Foreslået udbytte for regnskabsåret	1.500.000	235.600
Egenkapital i alt	<u>31.934.731</u>	<u>23.901.267</u>
Hensatte forpligtelser		
13 Hensættelser til udskudt skat	246.500	249.000
Hensatte forpligtelser i alt	<u>246.500</u>	<u>249.000</u>
Gældsforpligtelser		
14 Ansvarlig lånekapital	3.396.111	2.937.780
15 Gæld til pengeinstitutter	1.013.975	0
Langfristede gældsforpligtelser i alt	<u>4.410.086</u>	<u>2.937.780</u>
Kortfristet del af langfristet gæld	1.480.788	92.976
Gæld til pengeinstitutter	129.059	4.198.645
10 Modtagne forudbetalinger vedrørende igangværende arbejder for fremmed regning	15.569.599	6.063.207
Leverandører af varer og tjenesteydelser	55.541.803	42.940.256
Selskabsskat	95.391	1.665.166
Anden gæld	20.933.708	24.957.629
Kortfristede gældsforpligtelser i alt	<u>93.750.348</u>	<u>79.917.879</u>
Gældsforpligtelser i alt	<u>98.160.434</u>	<u>82.855.659</u>
Passiver i alt	<u>130.341.665</u>	<u>107.005.926</u>
1 Efterfølgende begivenheder		
17 Pantsætninger og sikkerhedsstillelser		
18 Eventualposter		

Egenkapitalopgørelse

	Virksomheds- kapital kr.	Reserve for udlån og sik- kerhedsstillelse kr.	Overført resul- tat kr.	Foreslået ud- bytte for regn- skabsåret kr.	I alt kr.
Egenkapital 1. januar 2022	500.000	110.899	17.652.603	0	18.263.502
Årets overførte overskud eller underskud	0	0	5.399.947	235.600	5.635.547
Henlagt af årets resultat	0	2.218	0	0	2.218
Egenkapital 1. januar 2023	500.000	113.117	23.052.550	235.600	23.901.267
Udloddet udbytte	0	0	0	-235.600	-235.600
Årets overførte overskud eller underskud	0	0	6.771.602	1.500.000	8.271.602
Henlagt af årets resultat	0	-2.538	0	0	-2.538
	500.000	110.579	29.824.152	1.500.000	31.934.731

Pengestrømsopgørelse 1. januar - 31. december

<u>Note</u>	2023 kr.	2022 kr.
Årets resultat	8.269.064	5.637.765
19 Reguleringer	4.820.334	4.062.947
20 Ændring i driftskapital	8.460.737	-6.954.842
Pengestrømme fra drift før finansielle poster	21.550.135	2.745.870
Renteindbetalinger og lignende	35.162	94.392
Renteudbetalinger og lignende	-1.542.829	-1.146.074
Pengestrøm fra ordinær drift	20.042.468	1.694.188
Betalt selskabsskat	-4.017.166	-139.500
Pengestrømme fra driftsaktivitet	16.025.302	1.554.688
Køb af immaterielle anlægsaktiver	0	-312.368
Køb af materielle anlægsaktiver	-2.110.362	-309.885
Salg af materielle anlægsaktiver	295.001	886.000
Køb af finansielle anlægsaktiver	-2.081.157	-32.037
Pengestrømme fra investeringsaktivitet	-3.896.518	231.710
Optagelse af langfristet gæld	2.909.359	0
Afdrag på langfristet gæld	-49.241	-895.758
Betalt udbytte	-235.600	0
Ændring i kortfristet gæld til pengeinstitutter	-3.828.244	-915.233
Pengestrømme fra finansieringsaktivitet	-1.203.726	-1.810.991
Ændring i likvider	10.925.058	-24.593
Likvider 1. januar 2023	1.762	26.355
Likvider 31. december 2023	10.926.820	1.762
Likvider		
Likvide beholdninger	10.926.820	1.762
Likvider 31. december 2023	10.926.820	1.762

Noter

1. Efterfølgende begivenheder

Efter regnskabsårets afslutning er der ikke indtruffet begivenheder, som vil kunne forrykke selskabets finansielle stilling væsentligt.

2. Personaleomkostninger

Lønninger og gager	107.136.866	96.256.326
Pensioner	13.938.335	12.782.242
Andre omkostninger til social sikring	5.838.852	5.942.195
	126.914.053	114.980.763
Direktion	4.615.871	1.060.617
Bestyrelse	344.825	96.461
Direktion og bestyrelse	4.960.696	1.157.078
Gennemsnitligt antal beskæftigede medarbejdere	232	222

3. Af- og nedskrivninger af materielle og immaterielle anlægsaktiver

Afskrivning på erhvervede rettigheder	423.793	85.876
Afskrivning på indretning af lejede lokaler	256.970	376.511
Afskrivning på andre anlæg, driftsmateriel og inventar	351.961	619.029
Afskrivning på leasede aktiver	34.620	284.657
	1.067.344	1.366.073

4. Forslag til resultatdisponering

Udbytte for regnskabsåret	1.500.000	235.600
Overføres til overført resultat	6.771.602	5.399.947
Overføres til øvrige reserver	-2.538	2.218
Disponeret i alt	8.269.064	5.637.765

Noter

	31/12 2023 kr.	31/12 2022 kr.
5. Erhvervede rettigheder		
Kostpris 1. januar 2023	1.714.198	1.401.830
Tilgang i årets løb	0	312.368
Kostpris 31. december 2023	1.714.198	1.714.198
Afskrivninger 1. januar 2023	-1.005.760	-919.884
Årets afskrivninger	-423.793	-85.876
Afskrivninger 31. december 2023	-1.429.553	-1.005.760
Regnskabsmæssig værdi 31. december 2023	284.645	708.438
6. Andre anlæg, driftsmateriel og inventar		
Kostpris 1. januar 2023	7.755.992	11.212.368
Tilgang i årets løb	843.442	0
Afgang i årets løb	-3.706.323	-3.456.376
Kostpris 31. december 2023	4.893.111	7.755.992
Afskrivninger 1. januar 2023	-6.883.611	-8.732.277
Årets afskrivninger	-386.581	-903.686
Tilbageførsel af af- og nedskrivninger på afhændede aktiver	3.611.322	2.752.352
Afskrivninger 31. december 2023	-3.658.870	-6.883.611
Regnskabsmæssig værdi 31. december 2023	1.234.241	872.381
7. Indretning af lejede lokaler		
Kostpris 1. januar 2023	2.206.241	1.896.356
Tilgang i årets løb	1.266.920	309.885
Kostpris 31. december 2023	3.473.161	2.206.241
Afskrivninger 1. januar 2023	-1.554.331	-1.177.820
Årets afskrivninger	-256.970	-376.511
Afskrivninger 31. december 2023	-1.811.301	-1.554.331
Regnskabsmæssig værdi 31. december 2023	1.661.860	651.910

Noter

	31/12 2023 kr.	31/12 2022 kr.
8. Andre tilgodehavender		
Kostpris 1. januar 2023	1.416.141	1.384.104
Tilgang i årets løb	<u>1.743.357</u>	<u>32.037</u>
Kostpris 31. december 2023	<u>3.159.498</u>	<u>1.416.141</u>
Regnskabsmæssig værdi 31. december 2023	<u>3.159.498</u>	<u>1.416.141</u>
Andre tilgodehavender	<u>3.159.498</u>	<u>1.416.141</u>
	<u>3.159.498</u>	<u>1.416.141</u>
9. Deposita		
Kostpris 1. januar 2023	30.300	30.300
Tilgang i årets løb	<u>337.800</u>	<u>0</u>
Kostpris 31. december 2023	<u>368.100</u>	<u>30.300</u>
Regnskabsmæssig værdi 31. december 2023	<u>368.100</u>	<u>30.300</u>

Noter

	31/12 2023 kr.	31/12 2022 kr.
10. Igangværende arbejder for fremmed regning		
Salgsværdi af periodens produktion	316.302.190	128.876.489
Aconto faktureringer	-296.373.256	-106.868.085
Igangværende arbejder for fremmed regning	19.928.934	22.008.404
Der indregnes således:		
Igangværende arbejder for fremmed regning (omsætningsaktiver)	35.498.533	28.071.611
Igangværende arbejder for fremmed regning (modtagne forudbetalinger)	-15.569.599	-6.063.207
	19.928.934	22.008.404
11. Tilgodehavende hos virksomhedsdeltagere og ledelse		
Kategori	Rentefod	Tilbagebetalte beløb i regn- skabsåret kr.
Direktion	2%	110.579
		Tilgodehaven- de i alt 31. december 2023 kr.
		110.579
	31/12 2023 kr.	31/12 2022 kr.
12. Periodeafgrænsningsposter		
Forudbetalt forsikring	2.249.833	1.874.570
Forudbetalt leasingydelser og vægtafgifter	537.598	428.343
Øvrige periodeafgrænsningsposter	108.383	0
	2.895.814	2.302.913
13. Hensættelser til udskudt skat		
Hensættelser til udskudt skat 1. januar 2023	249.000	227.000
Udskudt skat af årets resultat	-2.500	22.000
	246.500	249.000

Noter

	31/12 2023 kr.	31/12 2022 kr.
14. Ansvarlig lånekapital		
Ansvarlig lånekapital i alt	3.396.111	2.937.780

Ansvarlig lånekapital forrentes med en fast rente. Der er ikke aftalt afdrag eller lånets løbetid.

15. Gæld til pengeinstitutter

Gæld til pengeinstitutter i alt	1.762.295	0
Heraf forfalder inden for 1 år	-748.320	0
	1.013.975	0
Andel af gæld, der forfalder efter 5 år	0	0

16. Leasingforpligtelser

Leasingforpligtelser i alt	732.468	92.976
Heraf forfalder inden for 1 år	-732.468	-92.976
	0	0
Andel af gæld, der forfalder efter 5 år	0	0

17. Pantsætninger og sikkerhedsstillelser

Selskabet har en garantiforpligtelse hos Tryg Garanti på kr. 12.953.292 og en garantiforpligtelse hos Atradius på kr. 55.542.667.

Sparekassen Kronjylland har virksomhedspant på kr. 20.750.000 der omfatter følgende aktiver, hvis regnskabsmæssige værdi på balancedagen udgør:

	t.kr.
Varebeholdninger	6.559
Materielle anlægsaktiver	2.774
Immaterielle anlægsaktiver	285
Tilgodehavender fra salg og tjenesteydelser	65.479

Noter

18. Eventualposter

Ud over finansielle leasingkontrakter har selskabet indgået operationelle leasingkontrakter med en samlet restleasingydelse på kr. 18.461.775.

Selskabet har indgået huslejeforpligtelse, hvorpå der hviler en huslejeforpligtelse på kr. 415.794.

Noter

	2023 kr.	2022 kr.
19. Reguleringer		
Af- og nedskrivninger af materielle og immaterielle anlægsaktiver	1.067.344	1.366.073
Avance ved afhændelse af anlægsaktiver	-200.000	-181.975
Andre finansielle indtægter	-35.161	-94.391
Øvrige finansielle omkostninger	1.542.963	1.146.074
Skat af årets resultat	2.444.890	1.827.166
Øvrige reguleringer	298	0
	<u>4.820.334</u>	<u>4.062.947</u>
20. Ændring i driftskapital		
Ændring i varebeholdninger	-465.938	-501.959
Ændring i tilgodehavender	-508.647	-4.947.248
Ændring i leverandørgæld og anden gæld	7.355.852	9.829.687
Ændring i igangværende arbejder	2.079.470	-11.335.322
	<u>8.460.737</u>	<u>-6.954.842</u>

Anvendt regnskabspraksis

Årsrapporten for Snedkermester Arne Pedersen A/S er aflagt i overensstemmelse med årsregnskabslovens bestemmelser for en mellemstor klasse C-virksomhed.

Årsrapporten er aflagt efter samme regnskabspraksis som sidste år og aflægges i danske kroner.

Generelt om indregning og måling

I resultatopgørelsen indregnes indtægter i takt med, at de indtjenes. Herunder indregnes værdireguleringer af finansielle aktiver og forpligtelser. I resultatopgørelsen indregnes ligeledes alle omkostninger, herunder afskrivninger, nedskrivninger og hensatte forpligtelser samt tilbageførsler som følge af ændrede regnskabsmæssige skøn af beløb, der tidligere har været indregnet i resultatopgørelsen.

Aktiver indregnes i balancen, når det er sandsynligt, at fremtidige økonomiske fordele vil tilflyde selskabet, og aktivets værdi kan måles pålideligt.

Forpligtelser indregnes i balancen, når det er sandsynligt, at fremtidige økonomiske fordele vil fragå selskabet, og forpligtelsens værdi kan måles pålideligt.

Ved første indregning måles aktiver og forpligtelser til kostpris. Efterfølgende måles aktiver og forpligtelser som beskrevet nedenfor for hver enkelt regnskabspost.

Ved indregning og måling tages hensyn til forudsigelige tab og risici, der fremkommer inden årsrapporten aflægges, og som vedrører forhold, der eksisterede på balancedagen.

Resultatopgørelsen

Nettoomsætning

Nettoomsætning indregnes i resultatopgørelsen, såfremt levering og risikoovergang til køber har fundet sted inden årets udgang, og såfremt indtægten kan opgøres pålideligt og forventes modtaget. Nettoomsætningen måles til dagsværdien af det aftalte vederlag eksklusive moms og afgifter og med fradrag af rabatter i forbindelse med salget.

Vareforbrug

Vareforbrug omfatter omkostninger til køb af råvarer og hjælpematerialer med fradrag af rabatter samt årets forskydning i varebeholdninger.

Andre driftsindtægter

Andre driftsindtægter indeholder regnskabsposter af sekundær karakter i forhold til virksomhedens hovedaktiviteter, herunder fortjeneste ved salg af immaterielle og materielle anlægsaktiver, driftstabs- og konflikterstatninger samt modtagne lønrefusioner. Erstatninger indregnes, når det er overvejende sandsynligt, at virksomheden vil modtage erstatningen.

Anvendt regnskabspraksis

Andre eksterne omkostninger

Andre eksterne omkostninger omfatter omkostninger til salg, reklame, administration, lokaler, tab på debitorer og operationelle leasingomkostninger.

Personaleomkostninger

Personaleomkostninger omfatter løn og gager, inklusive feriepenge og pensioner samt andre omkostninger til social sikring mv. til selskabets medarbejdere.

Af- og nedskrivninger

Af- og nedskrivninger indeholder årets af- og nedskrivninger af immaterielle og materielle anlægsaktiver.

Finansielle indtægter og omkostninger

Finansielle indtægter og omkostninger indeholder renter, samt tillæg og godtgørelser under acontoskatteordningen mv. Finansielle indtægter og omkostninger indregnes i resultatopgørelsen med de beløb, der vedrører regnskabsåret.

Skat af årets resultat

Årets skat, der består af årets aktuelle selskabsskat og ændring i udskudt skat, indregnes i resultatopgørelsen med den del, der kan henføres til årets resultat, og direkte i egenkapitalen med den del, der kan henføres til posteringer direkte i egenkapitalen.

Balancen

Immaterielle anlægsaktiver

Erhvervede rettigheder

Erhvervede rettigheder omfatter omkostninger til software mv.

Erhvervede rettigheder, der er indregnet i balancen, måles til kostpris med fradrag af akkumulerede af- og nedskrivninger.

Fortjeneste og tab ved salg af udviklingsprojekter, patenter og licenser opgøres som forskellen mellem salgsprisen med fradrag af salgsmkostninger og den regnskabsmæssige værdi på salgstidspunktet. Fortjeneste eller tab indregnes i resultatopgørelsen under andre driftsindtægter henholdsvis andre driftsmkostninger.

Materielle anlægsaktiver

Materielle anlægsaktiver måles til kostpris med fradrag af akkumulerede afskrivninger og nedskrivninger.

Afskrivningsgrundlaget er kostpris med fradrag af eventuel forventet restværdi efter afsluttet brugstid. Afskrivningsperioden og restværdien fastsættes på anskaffelsestidspunktet og revurderes årligt. Overstiger restværdien aktivets regnskabsmæssige værdi, ophører afskrivningen.

Anvendt regnskabspraksis

Kostprisen omfatter anskaffelsesprisen samt omkostninger direkte tilknyttet anskaffelsen indtil det tidspunkt, hvor aktivet er klar til at blive taget i brug.

Kostprisen på et samlet aktiv opdeles i separate bestanddele, der afskrives hver for sig, hvor brugstiden på de enkelte bestanddele er forskellig, og den enkelte bestanddel udgør en væsentlig del af den samlede kostpris.

Der foretages lineære afskrivninger baseret på følgende vurdering af aktivernes forventede brugstider:

	Brugstid
Andre anlæg	7 år
Indretning af lejede lokaler	5 år
Andre anlæg, driftsmateriel og inventar	3-5 år

Småaktiver med en forventet levetid under 1 år indregnes i anskaffelsesåret som omkostninger i resultatopgørelsen.

Fortjeneste eller tab ved afhændelse af materielle anlægsaktiver opgøres som forskellen mellem salgspris med fradrag af salgsmkostninger og den regnskabsmæssige værdi på salgstidspunktet. Fortjeneste eller tab indregnes i resultatopgørelsen under andre driftsindtægter eller andre driftsomkostninger.

Leasingkontrakter

Leasingkontrakter vedrørende materielle anlægsaktiver, hvor selskabet har alle væsentlige risici og fordele forbundet med ejendomsretten (finansiel leasing), måles ved første indregning i balancen til laveste værdi af dagsværdi af det leasede aktiv og nutidsværdien af de fremtidige leasingydelser. Ved beregning af nutidsværdien anvendes leasingaftalens interne rentefod eller alternativt selskabets lånerente som diskonteringsfaktor. Finansielt leasede aktiver behandles herefter som øvrige tilsvarende materielle anlægsaktiver.

Den kapitaliserede restleasingforpligtelse indregnes i balancen som en gældsforpligtelse, og leasingydelsens rentedel indregnes over kontraktens løbetid i resultatopgørelsen.

Alle øvrige leasingkontrakter behandles som operationel leasing. Ydelser i forbindelse med operationel leasing og øvrige lejeaftaler indregnes i resultatopgørelsen over kontraktens løbetid. Selskabets samlede forpligtelse vedrørende operationelle leasingaftaler og lejeaftaler oplyses under eventualposter.

Nedskrivning på anlægsaktiver

Den regnskabsmæssige værdi af såvel immaterielle som materielle anlægsaktiver vurderes årligt for indikationer på værdiforringelse ud over det, som udtrykkes ved afskrivning.

Foreligger der indikationer på værdiforringelse, foretages nedskrivningstest af hvert enkelt aktiv henholdsvis gruppe af aktiver. Der foretages nedskrivning til genindvindingsværdien, såfremt denne er lavere end den regnskabsmæssige værdi.

Anvendt regnskabspraksis

Indretning af lejede lokaler

Indretning af lejede lokaler måles til kostpris med fradrag af akkumulerede afskrivninger. Der foretages lineære afskrivninger baseret på vurdering af aktivets forventede brugstid, der er sat til 5 år.

Finansielle anlægsaktiver

Deposita

Deposita måles til amortiseret kostpris og udgøres af huslejedeposita mv.

Varebeholdninger

Varebeholdninger måles til kostpris efter FIFO-metoden. Er nettorealisationseværdien af varebeholdninger lavere end kostprisen, nedskrives til denne lavere værdi.

Kostpris for handelsvarer samt råvarer og hjælpematerialer omfatter anskaffelsespris med tillæg af hjemtagelsesomkostninger.

Kostpris for fremstillede færdigvarer og varer under fremstilling omfatter kostpris for råvarer, hjælpematerialer, direkte løn og indirekte produktionsomkostninger. Indirekte produktionsomkostninger indeholder indirekte materialer og løn samt vedligeholdelse af og afskrivning på maskiner, fabriksbygninger og udstyr, der benyttes i produktionsprocessen, samt omkostninger til fabriksadministration og fabriksledelse. Låneomkostninger indregnes ikke i kostprisen.

Nettorealisationseværdien for varebeholdninger opgøres som forventet salgspris med fradrag af såvel færdiggørelsesomkostninger som omkostninger, der afholdes for at effektuere salget. Nettorealisationseværdien fastsættes under hensyntagen til omsættelighed, kurans og udvikling i forventet salgspris.

Tilgodehavender

Tilgodehavender måles til amortiseret kostpris, hvilket sædvanligvis svarer til nominel værdi.

Der nedskrives til nettorealisationseværdien med henblik på at imødegå forventede tab. Hvis der foreligger en objektiv indikation på, at et individuelt tilgodehavende er værdiforringet, foretages nedskrivning på individuelt niveau.

Igangværende arbejder for fremmed regning

Igangværende arbejder for fremmed regning måles til salgsværdien af det udførte arbejde. Salgsværdien måles på baggrund af færdiggørelsesgraden på balancedagen og de samlede forventede indtægter på det enkelte igangværende arbejde. Færdiggørelsesgraden opgøres som andelen af de afholdte omkostninger i forhold til forventede samlede omkostninger på det enkelte igangværende arbejde.

Når salgsværdien på et enkelt igangværende arbejde ikke kan opgøres pålideligt, måles salgsværdien til de medgæede omkostninger eller nettorealisationseværdien, hvis denne er lavere.

Anvendt regnskabspraksis

Det enkelte igangværende arbejde indregnes i balancen under tilgodehavender eller gældsforpligtelser. Nettoaktiver udgøres af summen af de igangværende arbejder, hvor salgsværdien af det udførte arbejde overstiger acontofaktureringer. Nettoforpligtelser udgøres af summen af de igangværende arbejder, hvor acontofaktureringer overstiger salgsværdien.

Omkostninger i forbindelse med salgsarbejde og opnåelse af kontrakter indregnes i resultatopgørelsen i takt med, at de afholdes.

Periodeafgrænsningsposter

Periodeafgrænsningsposter, som er indregnet under aktiver, omfatter afholdte omkostninger vedrørende efterfølgende regnskabsår.

Likvide beholdninger

Likvide beholdninger omfatter indeståender i pengeinstitutter og kontantbeholdninger.

Egenkapital

Reserve for udlån og sikkerhedsstillelse

Reserve for udlån og sikkerhedsstillelse omfatter beløb svarende til lån eller sikkerhedsstillelse i forbindelse med etablering af lovlig selvfinansiering.

Et beløb svarende til lånet eller sikkerhedsstillelsen omklassificeres fra "Overført resultat" til "Reserve for udlån og sikkerhedsstillelse".

Udbytte

Udbytte, som forventes udbetalt for året, vises som en særskilt post under egenkapitalen.

Selskabsskat og udskudt skat

Aktuelle skatteforpligtelser og tilgodehavende aktuel skat indregnes i balancen som beregnet skat af årets skattepligtige indkomst, reguleret for skat af tidligere års skattepligtige indkomster og for betalte acontoskatter.

Udskudt skat måles efter den balanceorienterede gældsmetode af midlertidige forskelle mellem regnskabsmæssig og skattemæssig værdi af aktiver og forpligtelser opgjort på grundlag af den planlagte anvendelse af aktivet henholdsvis afvikling af forpligtelsen. Udskudt skat måles til nettorealiseringsværdi.

Udskudt skat måles på grundlag af de skatteregler og skattesatser i de respektive lande, der med balance-dagens lovgivning vil være gældende, når den udskudte skat forventes udløst som aktuel skat. Ændring i udskudt skat som følge af ændringer i skattesatser indregnes i resultatopgørelsen bortset fra poster, der føres direkte på egenkapitalen.

Anvendt regnskabspraksis

Udskudte skatteaktiver, herunder skatteværdien af fremførselsberettiget skattemæssigt underskud, måles til den værdi, hvortil aktivet forventes at kunne realiseres, enten ved udligning i skat af fremtidig indtjening eller ved modregning i udskudte skatteforpligtelser inden for samme juridiske skatteenhed. Eventuelle udskudte nettoskatteaktiver måles til nettorealiseringsværdi.

Gældsforpligtelser

I finansielle forpligtelser indregnes tillige den kapitaliserede restleasingforpligtelse på finansielle leasingkontrakter.

Øvrige gældsforpligtelser, som omfatter gæld til leverandører, tilknyttede virksomheder samt anden gæld, måles til amortiseret kostpris, hvilket sædvanligvis svarer til nominal værdi.

Pengestrømsopgørelse

Pengestrømsopgørelsen viser selskabets pengestrømme fordelt på drifts-, investerings- og finansieringsaktivitet for året, årets forskydning i likvider og likvider ved årets begyndelse og afslutning.

Likviditetsvirkningen af køb og salg af virksomheder vises separat under pengestrømme fra investeringsaktivitet. I pengestrømsopgørelsen indregnes pengestrømme vedrørende købte virksomheder fra anskaffelsestidspunktet, og pengestrømme vedrørende solgte virksomheder indregnes frem til salgstidspunktet.

Pengestrømme fra driftsaktivitet

Pengestrømme fra driftsaktivitet opgøres som selskabets andel af resultatet reguleret for ikke-kontante driftsposter, ændring i driftskapital og betalt selskabsskat. Udbytteindtægter fra kapitalandele indregnes under "Renteindtægter og udbytter, modtaget".

Pengestrømme fra investeringsaktivitet

Pengestrømme fra investeringsaktivitet omfatter betaling i forbindelse med køb og salg af virksomheder og aktiviteter samt køb og salg af immaterielle, materielle og finansielle anlægsaktiver.

Pengestrømme fra finansieringsaktivitet

Pengestrømme fra finansieringsaktivitet omfatter ændringer i størrelse eller sammensætning af selskabets selskabskapital og omkostninger forbundet hermed samt optagelse af lån, afdrag på rentebærende gæld og betaling af udbytte til selskabsdeltagere.

Likvider

Likvider omfatter likvide beholdninger.

PENNEO

Underskrifterne i dette dokument er juridisk bindende. Dokumentet er underskrevet via Penneo™ sikker digital underskrift. Underskrivernes identiteter er blevet registreret, og informationerne er listet herunder.

“Med min underskrift bekræfter jeg indholdet og alle datoer i dette dokument.”

Kim Pedersen

Direktør

Serienummer: 16f4cecd-1489-4396-bea9-4ff0b566ff09

IP: 77.214.xxx.xxx

2024-03-18 12:28:21 UTC



Kim Pedersen

Bestyrelsesmedlem

Serienummer: 16f4cecd-1489-4396-bea9-4ff0b566ff09

IP: 77.214.xxx.xxx

2024-03-18 12:28:21 UTC



Christen Jensen

Direktionsmedlem

Serienummer: 7c19de36-0f1f-452d-affb-e7fc6704dcef

IP: 77.214.xxx.xxx

2024-03-18 12:32:52 UTC



Peter Larsen

Bestyrelsesformand

Serienummer: 58d5357e-c16f-4907-a573-bc33c3251ec8

IP: 185.243.xxx.xxx

2024-03-18 12:35:52 UTC



Niels Johansen

Bestyrelsesmedlem

Serienummer: a81274f0-0063-4ae2-bea4-16399a7fd934

IP: 80.208.xxx.xxx

2024-03-18 13:04:20 UTC



Brian Pedersen

Bestyrelsesmedlem

Serienummer: 1c90a65e-2764-47c2-8ab3-0faaeffc6f35

IP: 81.7.xxx.xxx

2024-03-18 17:38:28 UTC



Penneo dokumentnøgle: MEBT-Z857-JHPUNX-C1F00-XEWJ3-B8PQ5

Dette dokument er underskrevet digitalt via **Penneo.com**. Signeringsbeviserne i dokumentet er sikret og valideret ved anvendelse af den matematiske hashværdi af det originale dokument. Dokumentet er låst for ændringer og tidsstempelt med et certifikat fra en betroet tredjepart. Alle kryptografiske signeringsbeviser er indlejret i denne PDF, i tilfælde af de skal anvendes til validering i fremtiden.

Sådan kan du sikre, at dokumentet er originalt

Dette dokument er beskyttet med et Adobe CDS certifikat. Når du åbner dokumentet

i Adobe Reader, kan du se, at dokumentet er certificeret af **Penneo e-signature service <penneo@penneo.com>**. Dette er din garanti for, at indholdet af dokumentet er uændret.

Du har mulighed for at efterprøve de kryptografiske signeringsbeviser indlejret i dokumentet ved at anvende Penneos validator på følgende websted: **https://penneo.com/validator**

PENNEO

Underskrifterne i dette dokument er juridisk bindende. Dokumentet er underskrevet via Penneo™ sikker digital underskrift. Underskrivernes identiteter er blevet registreret, og informationerne er listet herunder.

“Med min underskrift bekræfter jeg indholdet og alle datoer i dette dokument.”

Per Jensen

Bestyrelsesmedlem

Serienummer: 86b7ca6a-c942-4db7-89d9-bcf7431a9326

IP: 80.62.xxx.xxx

2024-03-18 18:33:12 UTC



Mathilde Møller

Bestyrelsesmedlem

Serienummer: af1fb2c5-ca1c-459e-8ec1-118095497d9a

IP: 80.208.xxx.xxx

2024-03-18 18:39:58 UTC



Henrik Lond Christiansen

Direktionsmedlem

Serienummer: bb5545e5-4d92-493c-89ec-73dcc0777f7d

IP: 81.7.xxx.xxx

2024-03-19 06:17:58 UTC



Rasmus Nordahl

Direktionsmedlem

Serienummer: 8d2f6033-248a-4551-936c-61f2d1de0aaa

IP: 176.23.xxx.xxx

2024-03-19 08:31:34 UTC



Steen Kofod Bager

Grant Thornton, Godkendt Revisionspartnerselskab CVR: 34209936

Statsautoriseret revisor

Serienummer: 3845e03b-5545-4e2d-a271-ca72afd3af49

IP: 62.243.xxx.xxx

2024-03-19 08:36:05 UTC



Peter Larsen

Dirigent

Serienummer: 58d5357e-c16f-4907-a573-bc33c3251ec8

IP: 185.218.xxx.xxx

2024-03-19 08:55:21 UTC



Penneo dokumentnøgle: MEBTf-Z857J-HPUNX-C1F00-XEWJ3-B8PQ5

Dette dokument er underskrevet digitalt via **Penneo.com**. Signeringsbeviserne i dokumentet er sikret og valideret ved anvendelse af den matematiske hashværdi af det originale dokument. Dokumentet er låst for ændringer og tidsstempet med et certifikat fra en betroet tredjepart. Alle kryptografiske signeringsbeviser er indlejret i denne PDF, i tilfælde af de skal anvendes til validering i fremtiden.

Sådan kan du sikre, at dokumentet er originalt

Dette dokument er beskyttet med et Adobe CDS certifikat. Når du åbner dokumentet

i Adobe Reader, kan du se, at dokumentet er certificeret af **Penneo e-signature service <penneo@penneo.com>**. Dette er din garanti for, at indholdet af dokumentet er uændret.

Du har mulighed for at efterprøve de kryptografiske signeringsbeviser indlejret i dokumentet ved at anvende Penneos validator på følgende websted: **https://penneo.com/validator**