


NEOPERL Nordic A/S

Erhvervsparken 1, Ø.Bjerregrav, 8920 Randers NV

CVR-nr. 13 91 87 40



Årsrapport 2015

Annual report 2015

Godkendt på selskabets ordinære generalforsamling, den
Approved at the annual general meeting of shareholders on

3/5-2014

Som dirigent:
Chairman:

Dette dokument indeholder en oversættelse af den originale danske tekst. I tilfælde af uoverensstemmelse mellem den originale danske tekst og oversættelsen er den originale danske tekst gældende.

The English text is a translation of the original Danish text. The original Danish text is the governing text for all purposes, and in case of any discrepancy, the Danish wording will be applicable.



Building a better
working world

Indhold

Contents

Ledelsespåtegning	2
Statement by the Board of Directors and the Executive Board	
Den uafhængige revisors erklæringer	3
Independent auditors' report	
Ledelsesberetning	5
Management's review	
Oplysninger om selskabet	5
Company details	
Hoved- og nøgletal	6
Financial highlights	
Beretning	7
Operating review	
Årsregnskab 1. januar - 31. december	8
Financial statements for the period 1 January - 31 December	
Resultatopgørelse	8
Income statement	
Balance	9
Balance sheet	
Egenkapitalopgørelse	11
Statement of changes in equity	
Noter	12
Notes	

Ledespåtegning

Statement by the Board of Directors and the Executive Board

Bestyrelse og direktion har dags dato behandlet og godkendt årsrapporten for regnskabsåret 1. januar - 31. december 2015 for NEOPERL Nordic A/S.

Årsrapporten aflægges i overensstemmelse med årsregnskabsloven.

Det er vores opfattelse, at årsregnskabet giver et retvisende billede af selskabets aktiver, passiver og finansielle stilling pr. 31. december 2015 samt af resultatet af selskabets aktiviteter for regnskabsåret 1. januar - 31. december 2015.

Det er endvidere vores opfattelse, at ledelsesberetningen indeholder en retvisende redegørelse for de forhold, beretningen omhandler.

Årsrapporten indstilles til generalforsamlingens godkendelse.

Randers, den 29. marts 2016

Randers, 29 March 2016

Direktion:/Executive Board:



Lars Hansen

The Board of Directors and the Executive Board have today discussed and approved the annual report of NEOPERL Nordic A/S for the financial year 1 January - 31 December 2015.


The annual report is prepared in accordance with the Danish Financial Statements Act.

In our opinion, the financial statements give a true and fair view of the Company's financial position at 31 December 2015 and of the results of the Company's operations for the financial year 1 January - 31 December 2015.

Further, in our opinion, the Management's review gives a fair review of the matters discussed in the Management's review.

We recommend the adoption of the annual report at the annual general meeting.


Bestyrelse/Board of Directors:



Oliver Denzler
formand/chairman



Margot Kaiser



Fabian Wildfang

Den uafhængige revisors erklæringer

Independent auditors' report

Til kapitalejerne i NEOPERL Nordic A/S

Påtegning på årsregnskabet

Vi har revideret årsregnskabet for NEOPERL Nordic A/S for regnskabsåret 1. januar - 31. december 2015, der omfatter resultatopgørelse, balance, egenkapitalopgørelse og noter, herunder anvendt regnskabspraksis. Årsregnskabet udarbejdes efter årsregnskabsloven.

Ledelsens ansvar for årsregnskabet

Ledelsen har ansvaret for udarbejdelsen af et årsregnskab, der giver et retvisende billede i overensstemmelse med årsregnskabsloven. Ledelsen har endvidere ansvaret for den interne kontrol, som ledelsen anser nødvendig for at udarbejde et årsregnskab uden væsentlig fejlinformation, uanset om denne skyldes besvigelser eller fejl.

Revisors ansvar

Vores ansvar er at udtrykke en konklusion om årsregnskabet på grundlag af vores revision. Vi har udført revisionen i overensstemmelse med internationale standarder om revision og yderligere krav ifølge dansk revisorlovgivning. Dette kræver, at vi overholder etiske krav samt planlægger og udfører revisionen for at opnå høj grad af sikkerhed for, om årsregnskabet er uden væsentlig fejlinformation.

En revision omfatter udførelse af revisionshandlinger for at opnå revisionsbevis for beløb og oplysninger i årsregnskabet. De valgte revisionshandlinger afhænger af revisors vurdering, herunder en vurdering af risici for væsentlig fejlinformation i årsregnskabet, uanset om denne skyldes besvigelser eller fejl. Ved risikovurderingen overvejer revisor intern kontrol, der er relevant for virksomhedens udarbejdelse af et årsregnskab, der giver et retvisende billede. Formålet hermed er at udforme revisionshandlinger, der er passende efter omstændighederne, men ikke at udtrykke en konklusion om effektiviteten af virksomhedens interne kontrol. En revision omfatter endvidere en vurdering af, om ledelsens valg af regnskabspraksis er passende, om ledelsens regnskabsmæssige skøn er rimelige samt den samlede præsentation af årsregnskabet.

To the shareholders of NEOPERL Nordic A/S

Independent auditors' report on the financial statements

We have audited the financial statements of NEOPERL Nordic A/S for the financial year 1 January - 31 December 2015, which comprise an income statement, balance sheet, statement of changes in equity and notes, including accounting policies. The financial statements are prepared in accordance with the Danish Financial Statements Act.

Management's responsibility for the financial statements

Management is responsible for the preparation of financial statements that give a true and fair view in accordance with the Danish Financial Statements Act. Further, Management is responsible for such internal control as it determines is necessary to enable the preparation of financial statements that are free from material misstatement, whether due to fraud or error.

Auditors' responsibility

Our responsibility is to express an opinion on the financial statements based on our audit. We conducted our audit in accordance with International Standards on Auditing and additional requirements according to Danish audit regulations. This requires that we comply with ethical requirements and plan and perform the audit to obtain reasonable assurance about whether the financial statements are free from material misstatement.

An audit involves performing procedures to obtain audit evidence about the amounts and disclosures in the financial statements. The procedures selected depend on the auditors' judgement, including an assessment of the risks of material misstatement of the financial statements, whether due to fraud or error. In making those risk assessments, the auditor considers internal control relevant to the Company's preparation of financial statements that give a true and fair view. The purpose is to design audit procedures that are appropriate in the circumstances, but not to express an opinion on the effectiveness of the Company's internal control. An audit also includes evaluating the appropriateness of accounting policies used, the reasonableness of accounting estimates made by Management as well as the overall presentation of the financial statements.

Den uafhængige revisors erklæringer

Independent auditors' report

Det er vores opfattelse, at det opnåede revisionsbevis er tilstrækkeligt og egnet som grundlag for vores konklusion.

Revisionen har ikke givet anledning til forbehold.

Konklusion

Det er vores opfattelse, at årsregnskabet giver et retvisende billede af selskabets aktiver, passiver og finansielle stilling pr. 31. december 2015 samt af resultatet af selskabets aktiviteter for regnskabsåret 1. januar - 31. december 2015 i overensstemmelse med årsregnskabsloven.

Udtalelse om ledelsesberetningen

Vi har i henhold til årsregnskabsloven gennemlæst ledelsesberetningen. Vi har ikke foretaget yderligere handlinger i tillæg til den udførte revision af årsregnskabet. Det er på denne baggrund vores opfattelse, at oplysningerne i ledelsesberetningen er i overensstemmelse med årsregnskabet.

Aarhus, den 29. marts 2016

Aarhus, 29 March 2016

ERNST & YOUNG

Godkendt Revisionspartnerselskab

CVR-nr. 30 70 02 28



Henrik Andersen

statsaut. revisor

state authorised public accountant

We believe that the audit evidence we have obtained is sufficient and appropriate to provide a basis for our audit opinion.

Our audit has not resulted in any qualification.

Opinion

In our opinion, the financial statements give a true and fair view of the Company's financial position at 31 December 2015 and of the results of its operations for the financial year 1 January - 31 December 2015 in accordance with the Danish Financial Statements Act.

Statement on the Management's review

Pursuant to the Danish Financial Statements Act, we have read the Management's review. We have not performed any other procedures in addition to the audit of the financial statements. On this basis, it is our opinion that the information provided in the Management's review is consistent with the financial statements.

Ledelsesberetning

Management's review

Oplysninger om selskabet

Company details

Navn/Name	NEOPERL Nordic A/S
Adresse, postnr., by/Address, Postal code, City	Erhvervsparken 1, Ø.Bjerregrav, 8920 Randers NV
CVR-nr./CVR No.	13 91 87 40
Hjemstedskommune/Registered office	Randers
Regnskabsår/Financial year	1. januar - 31. december/1 January - 31 December
Bestyrelse/Board of Directors	Oliver Denzler, formand/Chairman Margot Kaiser Fabian Wildfang
Direktion/Executive Board	Lars Hansen
Revision/Auditors	Ernst & Young Godkendt Revisionspartnerselskab Værkmestergade 25, P O Box 330, 8100 Aarhus C, Denmark
Bankforbindelse/Bankers	Nordea Bank

Ledelsesberetning

Management's review

Hoved- og nøgletal

Financial highlights

DKK	2015	2014	2013	2012	2011
Hovedtal					
Key figures					
Bruttofortjeneste Gross margin	13.200.417	12.609.303	12.880.902	11.714.486	12.767.163
Resultat af primær drift Operating profit	7.355.304	6.256.493	6.456.127	5.737.324	6.907.904
Resultat af finansielle poster Net financials	173.189	188.920	-85.869	26.998	185.250
Årets resultat Profit/loss for the year	5.756.600	4.862.375	4.769.803	4.321.871	5.309.887
Balancesum					
Total assets					
Investering i materielle anlægsaktiver Investment in property, plant and equipment	632.108	715.280	416.029	1.134.267	140.126
Egenkapital Equity	38.186.407	37.429.807	35.567.432	34.797.628	38.475.757
Nøgletal i %					
Financial ratios in %					
Afkastningsgrad Return on assets	16,8 %	14,6 %	15,6 %	13,6 %	15,6 %
Soliditetsgrad Solvency ratio	87,1 %	85,7 %	84,1 %	86,1 %	88,0 %
Egenkapitalforrentning Return on equity	15,2 %	13,3 %	13,6 %	11,8 %	13,7 %
Gennemsnitligt antal fuldtidsbe-					
skæftigede					
Average number of employees	31	30	31	34	34

Ledelsesberetning

Management's review

Beretning

Operating review

Virksomhedens væsentligste aktiviteter

NEOPERL Nordic A/S producerer slanger og forhandler NEOPERL-gruppens produkter og øvrigt tilbehør til VVS-industrien primært til det nordiske marked og globalt gennem de øvrige selskaber i gruppen.

Udvikling i aktiviteter og økonomiske forhold

Virksomhedens resultatopgørelse for 2015 udviser et overskud på 5.756.600 kr. mod 4.862.375 kr. sidste år, og virksomhedens balance pr. 31. december 2015 udviser en egenkapital på 38.186.407 kr.

Aktivitetsniveauet i 2015 har været på niveau med 2014 mens bruttofortjenesten udviser en marginal stigning som følge af en forøget omsætning med 7 %. De markedsmæssige forhold er fortsat stærkt konkurrenceprægede, såvel nationalt som internationalt. På baggrund heraf vurderes resultatet som tilfredsstillende og på niveau med det forventede.

Ikke finansielle forhold

Påvirkning af det eksterne miljø

Det er ledelsens opfattelse, at selskabet ikke belaster det eksterne miljø ud over, hvad der er sædvanligt i branchen.

Begivenheder efter balancedagen

Der er efter regnskabsårets afslutning ikke indtruffet betydningsfulde hændelser.

Forventet udvikling

For 2016 forventes et positivt resultat.

Den forløbne del af indeværende regnskabsår har udviklet sig efter forventningerne.

The Company's business review

NEOPERL Nordic A/S produces supply hoses and sells NEOPERL Group products and other accessories to the HVAC industry, primarily to the Nordic markets but also worldwide through other Group companies.

Financial review

The income statement for 2015 shows a profit of DKK 5,756,600 against a profit of DKK 4,862,375 last year, and the balance sheet at 31 December 2015 shows equity of DKK 38,186,407.

In 2015, the activity was at the same level as in 2014. The gross margin has grown marginally due to an increase in turnover by 7%. The market environment is continuously under strong pressure, both nationally and internationally. Based on the given circumstances, the result is satisfactory and at an expected level.

Non-financial matters

Impact on the external environment

In the opinion of Management, the Company does not affect the environment more than is usual for this kind of industry.

Post balance sheet events

No significant events have occurred subsequent to the financial year.

Outlook

A positive result is expected for 2016.

Up until now the current result of the financial year has been as expected.

Årsregnskab 1. januar - 31. december

Financial statements for the period 1 January - 31 December

Resultatopgørelse

Income statement

Note Notes	DKK	2015	2014
	Bruttofortjeneste	13.200.417	12.609.303
	Gross profit		
2	Personaleomkostninger	-5.122.194	-5.881.111
	Staff costs		
	Af- og nedskrivninger af immaterielle og materielle anlægsaktiver		
	Amortisation/depreciation and impairment of intangible assets and property, plant and equipment	-504.376	-471.699
	Andre driftsomkostninger	-218.543	0
	Other operating expenses		
	Resultat af primær drift	7.355.304	6.256.493
	Operating profit		
3	Finansielle indtægter	222.302	224.662
	Financial income		
	Finansielle omkostninger	-49.113	-35.742
	Financial expenses		
	Resultat før skat	7.528.493	6.445.413
	Profit before tax		
4	Skat af årets resultat	-1.771.893	-1.583.038
	Tax for the year		
	Årets resultat	5.756.600	4.862.375
	Profit for the year		
	Forslag til resultatdisponering		
	Proposed profit appropriation		
	Foreslået udbytte indregnet under egenkapitalen	5.000.000	5.000.000
	Proposed dividend recognised under equity		
	Overført resultat	756.600	-137.625
	Retained earnings/accumulated loss		
		5.756.600	4.862.375

Årsregnskab 1. januar - 31. december

Financial statements for the period 1 January - 31 December

Balance

Balance sheet

Notes	DKK	2015	2014
	AKTIVER		
	ASSETS		
	Anlægsaktiver		
	Non-current assets		
5	Materielle anlægsaktiver		
	Property, plant and equipment		
	Produktionsanlæg og maskiner	795.618	1.176.500
	Plant and machinery		
	Andre anlæg, driftsmateriel og inventar	738.496	435.192
	Other fixtures and fittings, tools and equipment		
	Indretning af lejede lokaler	197.399	210.633
	Leasehold improvements		
		<u>1.731.513</u>	<u>1.822.325</u>
	Finansielle anlægsaktiver		
	Investments		
	Andre tilgodehavender	416.800	416.800
	Other receivables		
		<u>416.800</u>	<u>416.800</u>
	Anlægsaktiver i alt	<u>2.148.313</u>	<u>2.239.125</u>
	Total non-current assets		
	Omsætningsaktiver		
	Current assets		
	Varebeholdninger		
	Inventories		
	Råvarer og hjælpematerialer	11.859.222	11.932.951
	Raw materials and consumables		
	Fremstillede færdigvarer og handelsvarer	3.678.022	3.374.972
	Finished goods and goods for resale		
		<u>15.537.244</u>	<u>15.307.923</u>
	Tilgodehavender		
	Receivables		
	Tilgodehavender fra salg og tjenesteydelser	11.092.793	12.383.685
	Trade receivables		
	Tilgodehavender hos tilknyttede virksomheder	6.412.501	7.143.276
	Receivables from group entities		
7	Udskudte skatteaktiver	519	4.695
	Deferred tax assets		
	Andre tilgodehavender	372	8.426
	Other receivables		
	Periodeafgrænsningsposter	197.944	4.010
	Deferred income		
		<u>17.704.129</u>	<u>19.544.092</u>
	Likvide beholdninger	<u>8.453.620</u>	<u>6.583.309</u>
	Cash		
	Omsætningsaktiver i alt	<u>41.694.993</u>	<u>41.435.324</u>
	Total current assets		
	AKTIVER I ALT	<u>43.843.306</u>	<u>43.674.449</u>
	TOTAL ASSETS		

Årsregnskab 1. januar - 31. december

Financial statements for the period 1 January - 31 December

Balance

Balance sheet

Notes	DKK	2015	2014
	PASSIVER		
	EQUITY AND LIABILITIES		
	Egenkapital		
	Equity		
6	Selskabskapital	1.000.000	1.000.000
	Share capital		
	Overført resultat	32.186.407	31.429.807
	Retained earnings		
	Foreslået udbytte for regnskabsåret	5.000.000	5.000.000
	Dividend proposed for the year		
	Egenkapital i alt	38.186.407	37.429.807
	Total equity		
	Gældsforpligtelser		
	Liabilities other than provisions		
	Kortfristede gældsforpligtelser		
	Current liabilities other than provisions		
	Leverandører af varer og tjenesteydelser	3.078.617	3.594.687
	Trade payables		
	Gæld til tilknyttede virksomheder	836.068	819.462
	Payables to group entities		
	Anden gæld	1.742.214	1.830.493
	Other payables		
		5.656.899	6.244.642
	Gældsforpligtelser i alt	5.656.899	6.244.642
	Total liabilities other than provisions		
	PASSIVER I ALT	43.843.306	43.674.449
	TOTAL EQUITY AND LIABILITIES		

- 1 Anvendt regnskabspraksis
Accounting policies
- 8 Sikkerhedsstillelser
Collateral
- 9 Kontraktlige forpligtelser og eventualposter m.v.
Contractual obligations and contingencies, etc.
- 10 Nærtstående parter
Related parties

Årsregnskab 1. januar - 31. december

Financial statements for the period 1 January - 31 December

Egenkapitaloppgørelse

Statement of changes in equity

DKK	Selskabskapital Share capital	Overført resultat Retained earnings	Foreslået udbytte for regnskabsåret Dividend proposed for the year	I alt Total
Egenkapital 1. januar 2015 Equity at 1 January 2015	1.000.000	31.429.807	5.000.000	37.429.807
Årets resultat Profit/loss for the year	0	756.600	5.000.000	5.756.600
Udloddet udbytte Dividend distributed	0	0	-5.000.000	-5.000.000
Egenkapital 31. december 2015 Equity at 31 December 2015	<u>1.000.000</u>	<u>32.186.407</u>	<u>5.000.000</u>	<u>38.186.407</u>

Årsregnskab 1. januar - 31. december

Financial statements for the period 1 January - 31 December

Noter

Notes

1 Anvendt regnskabspraksis

Accounting policies

Årsrapporten for NEOPERL Nordic A/S er aflagt i overensstemmelse med årsregnskabslovens bestemmelser for klasse B-virksomheder med tilvalg af enkelte regler i klasse C.

Årsregnskabet er aflagt efter samme regnskabspraksis som sidste år.

Rapporteringsvaluta

Årsregnskabet er aflagt i danske kroner.

Valutaomregning

Transaktioner i fremmed valuta omregnes ved første indregning til transaktionsdagens kurs. Valutakursdifferencer, der opstår mellem transaktionsdagens kurs og kursen på betalingsdagen, indregnes i resultatopgørelsen som en finansiel post.

Tilgodehavender, gæld og andre monetære poster i fremmed valuta omregnes til balancedagens valutakurs. Forskellen mellem balancedagens kurs og kursen på tidspunktet for tilgodehavendets eller gældsforpligtelsens opståen eller indregning i seneste årsregnskab indregnes i resultatopgørelsen under finansielle indtægter og omkostninger.

Leasingaftaler

Leasingaftaler, hvor virksomheden ikke har alle væsentlige fordele og risici forbundet med ejendomsretten, er operationel leasing. Ydelser i forbindelse med operationel leasing og øvrige lejeaftaler indregnes i resultatopgørelsen over kontraktens løbetid. Selskabets samlede forpligtelser vedrørende operationelle leasing- og lejeaftaler oplyses under eventualposter m.v.

The annual report of NEOPERL Nordic A/S has been presented in accordance with the provisions of the Danish Financial Statements Act as regards reporting class B enterprises with the addition of some rules under class C.

The accounting policies applied by the company are consistent with those of last year.

Reporting currency

The financial statements are presented in Danish kroner.

Currency translation

On initial recognition, transactions denominated in foreign currencies are translated at the exchange rates at the transaction date. Foreign exchange differences arising between the exchange rates at the transaction date and at the date of payment are recognised in the income statement as financial income or financial expenses.

Receivables and payables and other monetary items denominated in foreign currencies are translated at the exchange rates at the balance sheet date. The difference between the exchange rates at the balance sheet date and at the date at which the receivable or payable arose or was recognised in the latest financial statements is recognised in the income statement as financial income or financial expenses.

Leases

Leases that do not transfer substantially all the risks and rewards incident to the ownership to the Company are classified as operating leases. Payments relating to operating leases and any other leases are recognised in the income statement over the term of the lease. The Company's aggregate liabilities relating to operating leases and other leases are disclosed under contingencies, etc.

Årsregnskab 1. januar - 31. december

Financial statements for the period 1 January - 31 December

Noter

Notes

1 Anvendt regnskabspraksis - fortsat

Accounting policies - continued

Resultatopgørelsen

Nettoomsætning

Indtægter fra salg af handelsvarer og færdigvarer indregnes i nettoomsætningen, når overgang af de væsentligste fordele og risici til køber har fundet sted, indtægten kan opgøres pålideligt og betaling forventes modtaget. Tidspunktet for overgang af de væsentligste fordele og risici tager udgangspunkt i standardiserede leveringsbetingelser baseret på Incoterms® 2010.

Nettoomsætning måles til dagsværdien af det aftalte vederlag ekskl. moms og afgifter opkrævet på vegne af tredjepart. Alle former for afgivne rabatter indregnes i nettoomsætningen.

Bruttofortjeneste

Posterne nettoomsætning, vareforbrug, andre eksterne omkostninger og andre driftsindtægter er med henvisning til årsregnskabslovens § 32 sammendraget til en regnskabspost benævnt bruttofortjeneste.

Andre driftsindtægter og -omkostninger

Andre driftsindtægter og -omkostninger indeholder regnskabsposter af sekundær karakter i forhold til virksomhedens hovedaktiviteter, herunder fortjeneste eller tab ved salg af anlægsaktiver.

Råvarer og hjælpematerialer m.v.

Råvarer og hjælpematerialer omfatter de omkostninger til råvarer og hjælpematerialer, der er medgået til at opnå årets omsætning.

Vareforbrug

Vareforbrug omfatter kostprisen på de varer, som er medgået til at opnå årets nettoomsætning.

Income statement

Revenue

Income from the sale of goods for resale and finished goods is recognised in revenue when transfer of the most significant rewards and risks to the buyer has taken place and provided that the income can be reliably measured and payment is expected to be received. The date of transfer of the most significant rewards and risks is based on standardised terms of delivery based on Incoterms® 2010.

Revenue is measured at fair value of the agreed consideration exclusive of VAT and taxes charged on behalf of third parties. All discounts and rebates granted are recognised in revenue.

Gross profit

With reference to section 32 of the Danish Financial Statements Act, the items 'Revenue', 'Cost of sale', 'Other external expenses' and 'Other operating income' are consolidated into one item designated 'Gross profit'.

Other operating income and operating expenses

Other operating income and operating expenses comprise items of a secondary nature relative to the entity's core activities, including gains or losses on the sale of fixed assets.

Raw materials and consumables, etc.

Raw materials and consumables include expenses relating to raw materials and consumables used in generating the year's revenue.

Cost of sales

Cost of sales includes the cost of goods used in generating the year's revenue.

Årsregnskab 1. januar - 31. december

Financial statements for the period 1 January - 31 December

Noter

Notes

1 Anvendt regnskabspraksis - fortsat

Accounting policies - continued

Andre eksterne omkostninger

Andre eksterne omkostninger omfatter omkostninger vedrørende virksomhedens primære aktivitet, der er afholdt i årets løb, herunder omkostninger til distribution, salg, reklame, administration, lokaler, tab på debitorer, ydelser på operationelle leasingkontrakter m.v.

Personaleomkostninger

Personaleomkostninger omfatter løn og gager, inklusiv feriepenge og pensioner, samt andre omkostninger til social sikring m.v. til selskabets medarbejdere. I personaleomkostninger er fratrukket modtagne godtgørelser fra offentlige myndigheder.

Af- og nedskrivninger af immaterielle og materielle anlægsaktiver

Afskrivninger omfatter af- og nedskrivninger af immaterielle og materielle anlægsaktiver.

Afskrivningsgrundlaget, der opgøres som kostprisen med fradrag af eventuel restværdi, afskrives lineært over den forventede brugstid, baseret på følgende vurdering af aktivernes forventede brugstider:

Indretning af lejede lokaler

Leasehold improvements

Produktionsanlæg og maskiner

Plant and machinery

Andre anlæg, driftsmateriel og inventar

Other fixtures and fittings, tools and equipment

25 år/years

5 år/years

5 år/years

Finansielle indtægter og omkostninger

Finansielle indtægter og omkostninger indregnes i resultatopgørelsen med de beløb, der vedrører regnskabsåret. Finansielle poster omfatter renteindtægter og -omkostninger samt tillæg og godtgørelse under acontoskatteordningen m.v.

Other external expenses

Other external expenses include the year's expenses relating to the entity's core activities, including expenses relating to distribution, sale, advertising, administration, premises, bad debts, payments under operating leases, etc.

Staff costs

Staff costs include wages and salaries, including compensated absence and pensions, as well as other social security contributions, etc. made to the entity's employees. The item is net of refunds made by public authorities.

Amortisation/depreciation and impairment of intangible assets and property, plant and equipment

The item comprises amortisation/depreciation and impairment of intangible assets and property, plant and equipment.

The basis of depreciation, which is calculated as cost less any residual value, is depreciated on a straight-line basis over the expected useful life. The expected useful lives are as follows:

Financial income and expenses

Financial income and expenses are recognised in the income statements at the amounts that concern the financial year. Net financials include interest income and expenses as well as allowances and surcharges under the advance-payment-of-tax scheme, etc.

Årsregnskab 1. januar - 31. december

Financial statements for the period 1 January - 31 December

Noter

Notes

1 Anvendt regnskabspraksis - fortsat Accounting policies - continued

Skat

Skat af årets resultat omfatter aktuel skat af årets forventede skattepligtige indkomst og årets regulering af udskudt skat. Årets skat indregnes i resultatopgørelsen med den del, der kan henføres til årets resultat og i egenkapitalen med den del, som kan henføres til transaktioner indregnet i egenkapitalen.

Selskabet og de danske tilknyttede virksomheder er sambeskattede. Den danske selskabsskat fordeles mellem overskuds- og underskudsgivende danske selskaber i forhold til disses skattepligtige indkomst (fuld fordeling).

Sambeskattede selskaber med overskydende skat godtgøres som minimum i henhold til de gældende satser for rentegodtgørelser af administrationsselskabet, ligesom sambeskattede selskaber med restskat som maksimum betaler et tillæg i henhold til de gældende satser for rentetillæg til administrationsselskabet.

Balancen

Materielle anlægsaktiver

Materielle anlægsaktiver måles til kostpris med fradrag af akkumulerede af- og nedskrivninger. Kostprisen omfatter anskaffelsesprisen og omkostninger direkte knyttet til anskaffelsen indtil det tidspunkt, hvor aktivet er klar til brug.

Fortjeneste eller tab opgøres som forskellen mellem salgspris med fradrag af salgsomkostninger og den regnskabsmæssige værdi på salgstidspunktet. Fortjeneste og tab ved salg af materielle anlægsaktiver indregnes i resultatopgørelsen under henholdsvis andre driftsindtægter og andre driftsomkostninger.

Tax

Tax for the year includes current tax on the year's expected taxable income and the year's deferred tax adjustments. The portion of the tax for the year that relates to the profit/loss for the year is recognised in the income statement, whereas the portion that relates to transactions taken to equity is recognised in equity.

The entity and its Danish group entities are taxed on a joint basis. The Danish income tax charge is allocated between profit-making and loss-making Danish entities in proportion to their taxable income (full allocation method).

Jointly taxed companies entitled to a tax refund are, as a minimum, reimbursed by the management company according to the current rates applicable to interest allowances, and jointly taxed companies having paid too little tax pay, as a maximum, a surcharge according to the current rates applicable to interest surcharges to the management company.

Balance sheet

Property, plant and equipment

Items of property, plant and equipment are measured at cost less accumulated depreciation and impairment losses. Cost includes the acquisition price and costs directly related to the acquisition until the time at which the asset is ready for use.

Gains or losses are made up as the difference between the selling price less selling costs and the carrying amount at the date of disposal. Gains and losses from the disposal of property, plant and equipment are recognised in the income statement as other operating income or other operating costs.

Årsregnskab 1. januar - 31. december

Financial statements for the period 1 January - 31 December

Noter

Notes

1 Anvendt regnskabspraksis - fortsat Accounting policies - continued

Værdiforringelse af anlægsaktiver

Immaterielle og materielle anlægsaktiver samt kapitalandele i dattervirksomheder og associerede virksomheder vurderes årligt for indikationer på værdiforringelse, ud over det som udtrykkes ved afskrivning. Såfremt der er indikationer på værdiforringelse, foretages nedskrivningstest for hvert enkelt aktiv henholdsvis hver gruppe af aktiver, der genererer uafhængige pengestrømme. Aktiverne nedskrives til genindvindingsværdien, som udgør den højeste værdi af kapitalværdien og nettosalgsprisen (genvindingspris), såfremt denne er lavere end den regnskabsmæssige værdi. Nedskrivning på en gruppe af aktiver fordeles således, at der først nedskrives på goodwill og derefter forholdsmæssigt på de øvrige aktiver.

Varebeholdninger

Varebeholdninger måles til kostpris efter vejret gennemsnitsmetode. Er nettorealiseringsværdien lavere end kostprisen, nedskrives til denne lavere værdi. Nettorealiseringsværdien for varebeholdninger opgøres som salgssum med fradrag af færdiggørelsesomkostninger og omkostninger, der afholdes for at effektuere salget, og fastsættes under hensyntagen til omsættelighed, ukurans og udvikling i forventet salgspris.

Kostprisen for råvarer og hjælpematerialer omfatter købspris med tillæg af hjemtagelsesomkostninger.

Kostpris for fremstillede færdigvarer og varer under fremstilling omfatter kostpris for råvarer, hjælpematerialer, direkte løn og indirekte produktionsomkostninger.

Indirekte produktionsomkostninger indeholder indirekte materialer og løn samt vedligeholdelse af og afskrivning på de i produktionsprocessen benyttede maskiner, fabriksbygninger og udstyr samt omkostninger til fabriksadministration og ledelse. Låneomkostninger indregnes ikke i salgsprisen.

Impairment of fixed assets

Intangible assets, property, plant and equipment and investments in subsidiaries and associates are subject to an annual test for indications of impairment other than the decrease in value reflected by depreciation or amortisation. Impairment tests are conducted in respect of individual assets or groups of assets generating separate cash flows when there is indications of impairment. The assets are written down to the higher of the value in use and net realisable value (recoverable amount) of the asset or group of assets if this is lower than the carrying amount. As for group of assets, impairment losses are first recognised in respect of goodwill and thereafter proportionately in respect of the other assets.

Inventories

Inventories are measured at cost in accordance with the weighted average cost method. Where the net realisable value is lower than cost, inventories are written down to this lower value. The net realisable value of inventories is calculated as the sales amount less costs of completion and costs necessary to effect the sale and is determined taking into account marketability, obsolescence and development in the expected selling price.

The cost of raw materials and consumables comprises the cost of acquisition plus delivery costs.

The cost of finished goods and work in progress includes the cost of raw materials, consumables, direct labour and indirect production overheads.

Production overheads include the indirect cost of material and labour as well as maintenance and depreciation of production machinery, buildings and equipment and expenses relating to plant administration and management. Borrowing costs are not recognised in the sales price.

Årsregnskab 1. januar - 31. december

Financial statements for the period 1 January - 31 December

Noter

Notes

1 Anvendt regnskabspraksis - fortsat

Accounting policies - continued

Tilgodehavender

Tilgodehavender måles til amortiseret kostpris.

Der foretages nedskrivning til imødegåelse af tab, hvor der vurderes at være indtruffet en objektiv indikation på, at et tilgodehavende eller en portefølje af tilgodehavender er værdiforringet. Hvis der foreligger en objektiv indikation på, at et individuelt tilgodehavende er værdiforringet, foretages nedskrivning på individuelt niveau.

Tilgodehavender, hvor der ikke foreligger en objektiv indikation på værdiforringelse på individuelt niveau, vurderes på porteføljeniveau for objektiv indikation for værdiforringelse. Porteføljerne baseres primært på debitorernes hjemsted og kreditvurdering i overensstemmelse med selskabets risikostyringspolitik. De objektive indikatorer, som anvendes for porteføljer, er fastsat baseret på historiske tabserfaringer.

Nedskrivninger opgøres som forskellen mellem den regnskabsmæssige værdi af tilgodehavender og nutidsværdien af de forventede pengestrømme, herunder realisationsværdi af eventuelle modtagne sikkerhedsstillelser. Som diskonteringsrate anvendes den effektive rente for det enkelte tilgodehavende eller portefølje.

Periodeafgrænsningsposter

Periodeafgrænsningsposter, indregnet under aktiver, omfatter forudbetalte omkostninger vedrørende efterfølgende regnskabsår.

Likvider

Likvider omfatter likvide beholdninger og kortfristede værdipapirer, som uden hindring kan omsættes til likvide beholdninger, og hvorpå der kun er ubetydelige risici for værdiændringer.

Egenkapital

Foreslået udbytte

Udbytte, som foreslås deklareret for regnskabsåret, præsenteres som en særskilt post under egenkapitalen.

Receivables

Receivables are measured at amortised cost.

An impairment loss is recognised if there is objective indication that a receivable or a group of receivables is impaired. If there is objective indication that an individual receivable has been impaired, write-down is made on an individual basis.

Receivables with no objective indication of individual impairment are tested for objective indication of impairment on a portfolio basis. The portfolios are primarily composed on the basis of debtors' domicile and credit ratings in accordance with the Company's risk management policy. The objective indicators used for portfolios are determined based on historical loss experience.

Write-downs are calculated as the difference between the carrying amount of the receivables and the present value of the expected cash flows, including the realisable value of any collateral received. The effective interest rate for the individual receivable or portfolio is used as discount rate.

Prepayments

Prepayments recognised under 'Assets' comprise prepaid expenses regarding subsequent financial reporting years.

Cash and cash equivalents

Cash and cash equivalents comprise cash and short-term marketable securities which are subject to an insignificant risk of changes in value.

Equity

Proposed dividends

Dividends proposed for the financial year are presented as a separate item under 'Equity'.

Årsregnskab 1. januar - 31. december

Financial statements for the period 1 January - 31 December

Noter

Notes

1 Anvendt regnskabspraksis - fortsat Accounting policies - continued

Selskabsskat

Aktuelle skatteforpligtelser og tilgodehavende aktuel skat indregnes i balancen som beregnet skat af årets skattepligtige indkomst, reguleret for skat af tidligere års skattepligtige indkomster samt betalte acontoskatter.

Udskudt skat måles efter den balanceorienterede gælds metode af alle midlertidige forskelle mellem regnskabsmæssig og skattemæssig værdi af aktiver og forpligtelser. Der indregnes dog ikke udskudt skat af midlertidige forskelle vedrørende skattemæssigt ikke-afskrivningsberettiget goodwill og kontorejendomme samt andre poster, hvor midlertidige forskelle - bortset fra virksomhedsovertagelser - er opstået på anskaffelsestidspunktet uden at have effekt på resultat eller skattepligtig indkomst. I de tilfælde, hvor opgørelse af skatteværdien kan foretages efter forskellige beskatningsregler, måles udskudt skat på grundlag af den af ledelsen planlagte anvendelse af aktivet henholdsvis afvikling af forpligtelsen.

Udskudt skat måles på grundlag af de skatteregler og skattesatser, der med balancedagens lovgivning vil være gældende, når den udskudte skat forventes udløst som aktuel skat. Ændring i udskudt skat som følge af ændringer i skattesatser indregnes i resultatopgørelsen.

Gældsforpligtelser

Finansielle gældsforpligtelser indregnes ved låneoptagelse til det modtagne provenu efter fradrag af afholdte transaktionsomkostninger. I efterfølgende perioder måles de finansielle forpligtelser til amortiseret kostpris, svarende til den kapitaliserede værdi ved anvendelse af den effektive rente, så forskellen mellem provenuet og den nominelle værdi indregnes i resultatopgørelsen over låneperioden. I finansielle forpligtelser indregnes tillige den kapitaliserede restleasingforpligtelse på finansielle leasingkontrakter.

Øvrige gældsforpligtelser måles til nettorealiseringsværdien.

Corporation tax

Current tax payable and receivable is recognised in the balance sheet as tax computed on the taxable income for the year, adjusted for tax on the taxable income of prior years and for tax paid on account.

Deferred tax is measured using the balance sheet liability method on all temporary differences between the carrying amount and the tax value of assets and liabilities. However, deferred tax is not recognised on temporary differences relating to goodwill which is not deductible for tax purposes and on office premises and other items where temporary differences, apart from business combinations, arise at the date of acquisition without affecting either profit/loss for the year or taxable income. Where alternative tax rules can be applied to determine the tax base, deferred tax is measured based on Management's intended use of the asset or settlement of the liability, respectively.

Deferred tax is measured according to the tax rules and at the tax rates applicable at the balance sheet date when the deferred tax is expected to crystallise as current tax. Changes in deferred tax due to changes in the tax rate are recognised in the income statement.

Liabilities

Financial liabilities are recognised at the date of borrowing at the net proceeds received less transaction costs paid. In subsequent periods, the financial liabilities are measured at amortised cost, corresponding to the capitalised value using the effective interest rate. Accordingly, the difference between the proceeds and the nominal value is recognised in the income statement over the term of the loan. Financial liabilities also include the capitalised residual liability in respect of finance leases.

Other liabilities are measured at net realisable value.

Årsregnskab 1. januar - 31. december

Financial statements for the period 1 January - 31 December

Noter

Notes

1 Anvendt regnskabspraksis - fortsat

Accounting policies - continued

Nøgletal

Nøgletallene er beregnet i overensstemmelse med Finansforeningens "Anbefalinger og Nøgletal 2015".

De i hoved- og nøgletaloversigten anførte nøgletal er beregnet således:

Financial ratios

Financial ratios are calculated in accordance with the Danish Finance Society's guidelines on the calculation of financial ratios "Recommendations and Financial Ratios 2015".

The financial ratios stated in the survey of financial highlights have been calculated as follows:

Afkastningsgrad Return on assets	$\frac{\text{Resultat af primær drift}}{\text{Gennemsnitlige aktiver}} \times 100$	$\frac{\text{Profit/loss from operating activities}}{\text{Average assets}} \times 100$
Soliditetsgrad Solvency ratio	$\frac{\text{Egenkapital ultimo} \times 100}{\text{Passiver i alt, ultimo}}$	$\frac{\text{Equity at year end} \times 100}{\text{Total equity and liabilities at year end}}$
Egenkapitalforrentning Return on equity	$\frac{\text{Årets resultat efter skat} \times 100}{\text{Gennemsnitlig egenkapital}}$	$\frac{\text{Profit/loss for the year after tax} \times 100}{\text{Average equity}}$

Årsregnskab 1. januar - 31. december

Financial statements for the period 1 January - 31 December

Noter

Notes

DKK	2015	2014
2 Personalemkostninger		
Staff costs		
Lønninger	13.105.618	13.312.244
Wages/salaries		
Pensioner	956.550	1.051.729
Pensions		
Andre omkostninger til social sikring	67.906	69.084
Other social security costs		
Heraf overført til vareforbrug	-9.007.880	-8.551.946
Hereof transferred to cost of sales		
	<u>5.122.194</u>	<u>5.881.111</u>
Gennemsnitligt antal fuldtidsbeskæftigede	<u>31</u>	<u>30</u>
Average number of full-time employees		
3 Finansielle indtægter		
Financial income		
Renteindtægter fra tilknyttede virksomheder	104.222	110.692
Interest receivable, group entities		
Andre finansielle indtægter	118.080	113.970
Other financial income		
	<u>222.302</u>	<u>224.662</u>
4 Skat af årets resultat		
Tax for the year		
Beregnet skat af årets skattepligtige indkomst	1.767.717	1.552.639
Estimated tax charge for the year		
Årets regulering af udskudt skat	4.176	30.399
Deferred tax adjustments in the year		
	<u>1.771.893</u>	<u>1.583.038</u>

Årsregnskab 1. januar - 31. december

Financial statements for the period 1 January - 31 December

Noter

Notes

5 Materielle anlægsaktiver

Property, plant and equipment

DKK	Produktions- anlæg og maskiner Plant and machinery	Andre anlæg, driftsmateriel og inventar Other fixtures and fittings, tools and equipment	Indretning af lejede lokaler Leasehold improvements	I alt Total
Kostpris 1. januar 2015 Cost at 1 January 2015	13.943.849	1.170.740	264.670	15.379.259
Tilgang i årets løb Additions in the year	215.808	416.300	0	632.108
Afgang i årets løb Disposals in the year	-554.002	-110.200	0	-664.202
Kostpris 31. december 2015 Cost at 31 December 2015	<u>13.605.655</u>	<u>1.476.840</u>	<u>264.670</u>	<u>15.347.165</u>
Af- og nedskrivninger 1. januar 2015 Impairment losses and depreciation at 1 January 2015	12.767.349	735.548	54.037	13.556.934
Årets afskrivninger Amortisation/depreciation in the year	378.146	112.996	13.234	504.376
Tilbageførsel af af- og nedskrivninger på afhændede aktiver Reversal of amortisation/depreciation and impairment of disposals	-335.458	-110.200	0	-445.658
Af- og nedskrivninger 31. december 2015 Impairment losses and depreciation at 31 December 2015	<u>12.810.037</u>	<u>738.344</u>	<u>67.271</u>	<u>13.615.652</u>
Regnskabsmæssig værdi 31. december 2015 Carrying amount at 31 December 2015	<u>795.618</u>	<u>738.496</u>	<u>197.399</u>	<u>1.731.513</u>
Afskrives over/Amortised over	<u>5 år/years</u>	<u>5 år/years</u>	<u>25 år/years</u>	

DKK	2015	2014
6 Selskabskapital Share capital		
Selskabskapitalen er fordelt således: The share capital consists of the following:		
Aktier, 10.000 stk. a nom. 100,00 kr. 10,000 shares of DKK 100,00 each	<u>1.000.000</u>	<u>1.000.000</u>
	<u>1.000.000</u>	<u>1.000.000</u>

Selskabets aktiekapital har uændret været 1.000.000 kr. de seneste 5 år.

The Company's share capital has remained DKK 1,000,000 over the past 5 years.

Årsregnskab 1. januar - 31. december

Financial statements for the period 1 January - 31 December

Noter

Notes

7 Udskudt skat

Deferred tax

Udskudt skat vedrører:

Deferred tax relates to:

DKK

Materielle anlægsaktiver

Property, plant and equipment

Tilgodehavender

Receivables

Varebeholdninger

Inventories

	2015	2014
	103.169	88.241
	0	26.400
	-102.650	-109.946
	<u>519</u>	<u>4.695</u>

8 Sikkerhedsstillelser

Collateral

Virksomheden har ikke stillet pant eller anden sikkerhed i aktiver pr. 31. december 2015.

The Company has not placed any assets or other as security for loans at 31 December 2015.

9 Kontraktlige forpligtelser og eventualposter m.v.

Contractual obligations and contingencies, etc.

Andre eventualforpligtelser

Other contingent liabilities

Selskabet er sambeskattet med moderselskabet NEOPERL Holding A/S som administrations-selskab og hæfter solidarisk med øvrige sambeskattede selskaber for betaling af selskabsskat.

The Company is jointly taxed with its parent, NEOPERL Holding A/S, which acts as management company, and is jointly and severally liable with other jointly taxed group entities for payment of income taxes.

Andre økonomiske forpligtelser

Other financial obligations

Leje- og leasingforpligtelser over for moderselskabet og dennes øvrige dattervirksomheder:
 Rent and lease liabilities vis-à-vis the parent and its other subsidiaries:

DKK

Leje- og leasingforpligtelser

Rent and lease liabilities

	2015	2014
	938.000	919.000

Leje- og leasingforpligtelser omfatter huslejeoplygtelse med i alt 938 t.kr. på en lejeaftale med 1 års opsigelse.

Rent and lease liabilities include a rent obligation totalling DKK 938 thousand on a lease agreement with 1 year's notice.

Årsregnskab 1. januar - 31. december

Financial statements for the period 1 January - 31 December

Noter

Notes

10 Nærtstående parter

Related parties

NEOPERL Nordic A/S' nærtstående parter omfatter følgende:

NEOPERL Nordic A/S' related parties comprise the following:

Oplysning om koncernregnskaber

Information about consolidated financial statements

Modervirksomhed Parent	Hjemsted Domicile	Rekvirering af modervirk- somhedens koncernregnskab Requisitioning of the parent's consolidated financial statements
NEOPERL Holding AG	Pfeffingerstrasse 21, 4153 Reinach-Basel, Schweiz	Hos selskabet
NEOPERL Holding A/S	Erhvervsparken 1, Ø. Bjerregrav, 8920 Randers NV, Danmark	Erhvervsstyrelsen