



Ice Trawl Greenland A/S
CVR-nr. 13689008

Årsrapport 2019

Årsrapporten er fremlagt og godkendt på selskabets ordinære
generalforsamling den 26/03 2020

Dirigent

Juridisk Konsulent
Andor Thomsen
P.O. Box 1073
3900 Nuuk

Indholdsfortegnelse

	<u>Side</u>
Påtegninger	
Ledelsespåtegning	2
Den uafhængige revisors revisionspåtegning	3
Ledelsesberetning	
Selskabsoplysninger	5
Beretning	6
Hoved og nøgletal	7
Årsregnskab 1. januar – 31. december	
Anvendt regnskabspraksis	8
Resultatopgørelse	13
Balance	14
Pengestrømsopgørelse	16
Noter	17

Påtegninger

Ledelsespåtegning

Bestyrelse og direktion har dags dato behandlet og godkendt årsrapporten for regnskabsåret 1. januar 2019 – 31. december 2019 for Ice Trawl Greenland A/S.

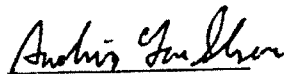
Årsregnskabet er aflagt i overensstemmelse med årsregnskabsloven.

Det er vores opfattelse, at årsregnskabet giver et retvisende billede af selskabets aktiver, passiver og finansielle stilling pr. 31. december 2019 samt af resultatet af selskabets aktiviteter og pengestrømme for regnskabsåret 1. januar 2019 – 31. december 2019. Det er endvidere vores opfattelse, at ledelsesberetningen indeholder en retvisende redegørelse for de forhold, beretningen omhandler.

Årsrapporten indstilles til generalforsamlingens godkendelse.

Nuuk, den 19. marts 2020

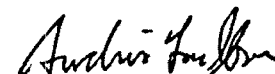
Direktion



Andrias Olsen

Bestyrelse

Ove Rosing Olsen
formand



Andrias Olsen

Ken Karl Fencker

Peter Fleischer

Karsten Jensen

Niels Nielsen

Mikael Thinghuus

Lars Nielsen

Påtegninger

Ledelsespåtegning

Bestyrelse og direktion har dags dato behandlet og godkendt årsrapporten for regnskabsåret 1. januar 2019 – 31. december 2019 for Ice Trawl Greenland A/S.

Årsregnskabet er aflagt i overensstemmelse med årsregnskabsloven.

Det er vores opfattelse, at årsregnskabet giver et retvisende billede af selskabets aktiver, passiver og finansielle stilling pr. 31. december 2019 samt af resultatet af selskabets aktiviteter og pengestrømme for regnskabsåret 1. januar 2019 – 31. december 2019. Det er endvidere vores opfattelse, at ledelsesberetningen indeholder en retvisende redegørelse for de forhold, beretningen omhandler.


Årsrapporten indstilles til generalforsamlingens godkendelse.

Nuuk, den 19. marts 2020

Direktion

Andrias Olsen

Bestyrelse



Ove Rosing Olsen
formand

Andrias Olsen

Ken Karl Fencker

Peter Fleischer

Karsten Jensen

Niels Nielsen

Mikael Thinghuus

Lars Nielsen

Påtegninger

Ledespåtegning

Bestyrelse og direktion har dags dato behandlet og godkendt årsrapporten for regnskabsåret 1. januar 2019 -- 31. december 2019 for Ice Trawl Greenland A/S.

Årsregnskabet er aflagt i overensstemmelse med årsregnskabsloven.

Det er vores opfattelse, at årsregnskabet giver et retvisende billede af selskabets aktiver, passiver og finansielle stilling pr. 31. december 2019 samt af resultatet af selskabets aktiviteter og pengestrømme for regnskabsåret 1. januar 2019 -- 31. december 2019. Det er endvidere vores opfattelse, at ledelsesberetningen indeholder en retvisende redegørelse for de forhold, beretningen omhandler.

Årsrapporten indstilles til generalforsamlingens godkendelse.

Nuuk, den 19. marts 2020

Direktion

Andrias Olsen

Bestyrelse

Ove Rosing Olsen
formand

Andrias Olsen

Ken Karl Fencker

Peter Fleischer

Karsten Jensen

Niels Nielsen

Mikael Thinghuus

Lars Nielsen

Påtegninger

Ledespåtegning

Bestyrelse og direktion har dags dato behandlet og godkendt årsrapporten for regnskabsåret 1. januar 2019 – 31. december 2019 for Ice Trawl Greenland A/S.

Årsregnskabet er aflagt i overensstemmelse med årsregnskabsloven.

Det er vores opfattelse, at årsregnskabet giver et retvisende billede af selskabets aktiver, passiver og finansielle stilling pr. 31. december 2019 samt af resultatet af selskabets aktiviteter og pengestrømme for regnskabsåret 1. januar 2019 – 31. december 2019. Det er endvidere vores opfattelse, at ledelsesberetningen indeholder en retvisende redegørelse for de forhold, beretningen omhandler.

Årsrapporten indstilles til generalforsamlingens godkendelse.

Nuuk, den 19. marts 2020

Direktion

Andrias Olsen

Bestyrelse


Ove Rosing Olsen
formand

Andrias Olsen



Ken Karl Fencker

Peter Fleischer



Karsten Jensen

Niels Nielsen

Mikael Thinghuus

Lars Nielsen

Påtegninger

Ledelsespåtegning

Bestyrelse og direktion har dags dato behandlet og godkendt årsrapporten for regnskabsåret 1. januar 2019 – 31. december 2019 for Ice Trawl Greenland A/S.

Årsregnskabet er aflagt i overensstemmelse med årsregnskabsloven.

Det er vores opfattelse, at årsregnskabet giver et retvisende billede af selskabets aktiver, passiver og finansielle stilling pr. 31. december 2019 samt af resultatet af selskabets aktiviteter og pengestrømme for regnskabsåret 1. januar 2019 – 31. december 2019. Det er endvidere vores opfattelse, at ledelsesberetningen indeholder en retvisende redegørelse for de forhold, beretningen omhandler.

Årsrapporten indstilles til generalforsamlingens godkendelse.

Nuuk, den 19. marts 2020

Direktion

Andrias Olsen


Bestyrelse

Ove Rosing Olsen
formand

Andrias Olsen

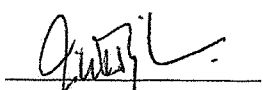
Ken Karl Fencker

Peter Fleischer



Karsten Jensen

Niels Nielsen



Mikael Thinghuus

Lars Nielsen

Påtegninger

Ledelsespåtegning

Bestyrelse og direktion har dags dato behandlet og godkendt årsrapporten for regnskabsåret 1. januar 2019 – 31. december 2019 for Ice Trawl Greenland A/S.

Årsregnskabet er aflagt i overensstemmelse med årsregnskabsloven.

Det er vores opfattelse, at årsregnskabet giver et retvisende billede af selskabets aktiver, passiver og finansielle stilling pr. 31. december 2019 samt af resultatet af selskabets aktiviteter og pengestrømme for regnskabsåret 1. januar 2019 – 31. december 2019. Det er endvidere vores opfattelse, at ledelsesberetningen indeholder en retvisende redegørelse for de forhold, beretningen omhandler.

Årsrapporten indstilles til generalforsamlingens godkendelse.

Nuuk, den 19. marts 2020

Direktion

Andrias Olsen

Bestyrelse

Ove Rosing Olsen
formand

Andrias Olsen

Ken Karl Fencker



Peter Fleischer



Karsten Jensen



Niels Nielsen

Mikael Thinghuus

Lars Nielsen

Den uafhængige revisors revisionspåtegning

Til kapitalejerne i Ice Trawl Greenland A/S

Konklusion

Vi har revideret årsregnskabet for Ice Trawl Greenland A/S for regnskabsåret 1. januar – 31. december 2019, der omfatter resultatopgørelse, balance, egenkapitalopgørelse og noter, herunder anvendt regnskabspraksis. Årsregnskabet udarbejdes efter årsregnskabsloven.

Det er vores opfattelse, at årsregnskabet giver et retvisende billede af selskabets aktiver, passiver og finansielle stilling pr. 31. december 2019 samt af resultatet af selskabets aktiviteter for regnskabsåret 1. januar – 31. december 2019 i overensstemmelse med årsregnskabsloven.

Grundlag for konklusion

Vi har udført vores revision i overensstemmelse med internationale standarder om revision og de yderligere krav, der er gældende i Grønland. Vores ansvar ifølge disse standarder og krav er nærmere beskrevet i revisionspåtegningens afsnit "Revisors ansvar for revisionen af årsregnskabet". Det er vores opfattelse, at det opnåede revisionsbevis er tilstrækkeligt og egnet som grundlag for vores konklusion.

Uafhængighed

Vi er uafhængige af selskabet i overensstemmelse med internationale etiske regler for revisorer (IESBA's etiske regler) og de yderligere krav, der er gældende i Grønland, ligesom vi har opfyldt vores øvrige etiske forpligtelser i henhold til disse regler og krav.

Ledelsens ansvar for årsregnskabet

Ledelsen har ansvaret for udarbejdelsen af et årsregnskab, der giver et retvisende billede i overensstemmelse med årsregnskabsloven. Ledelsen har endvidere ansvaret for den interne kontrol, som ledelsen anser for nødvendig for at udarbejde et årsregnskab uden væsentlig fejlinformation, uanset om denne skyldes besvigelser eller fejl.

Ved udarbejdelsen af årsregnskabet er ledelsen ansvarlig for at vurdere selskabets evne til at fortsætte driften; at oplyse om forhold vedrørende fortsat drift, hvor dette er relevant; samt at udarbejde årsregnskabet på grundlag af regnskabsprincippet om fortsat drift, medmindre ledelsen enten har til hensigt at likvidere selskabet, indstille driften eller ikke har andet realistisk alternativ end at gøre dette.

Revisors ansvar for revisionen af årsregnskabet

Vores mål er at opnå høj grad af sikkerhed for, om årsregnskabet som helhed er uden væsentlig fejlinformation, uanset om denne skyldes besvigelser eller fejl, og at afgive en revisionspåtegning med en konklusion. Høj grad af sikkerhed er et højt niveau af sikkerhed, men er ikke en garanti for, at en revision, der udføres i overensstemmelse med internationale standarder om revision og de yderligere krav, der er gældende i Grønland, altid vil afdække væsentlig fejlinformation, når sådan findes. Fejlinformationer kan opstå som følge af besvigelser eller fejl og kan betragtes som væsentlige, hvis det med rimelighed kan forventes, at de enkeltvis eller samlet har indflydelse på de økonomiske beslutninger, som regnskabsbrugerne træffer på grundlag af årsregnskabet.

Som led i en revision, der udføres i overensstemmelse med internationale standarder om revision og de yderligere krav, der er gældende i Grønland, foretager vi faglige vurderinger og opretholder professionel skepsis under revisionen. Herudover:

- ▶ Identificerer og vurderer vi risikoen for væsentlig fejlinformation i årsregnskabet, uanset om denne skyldes besvigelser eller fejl, udformer og udfører revisionshandlinger som reaktion på disse risici samt opnår revisionsbevis, der er tilstrækkeligt og egnet til at danne grundlag for vores konklusion. Risikoen for ikke at opdage væsentlig fejlinformation forårsaget af besvigelser er højere end ved væsentlig fejlinformation forårsaget af fejl, idet besvigelser kan omfatte sammensværgelser, dokumentfalsk, bevidste udeladelser, vildledning eller tilsidesættelse af intern kontrol.

Den uafhængige revisors revisionspåtegning

- ▶ Opnår vi forståelse af den interne kontrol med relevans for revisionen for at kunne udforme revisionshandlinger, der er passende efter omstændighederne, men ikke for at kunne udtrykke en konklusion om effektiviteten af selskabets interne kontrol.
- ▶ Tager vi stilling til, om den regnskabspraksis, som er anvendt af ledelsen, er passende, samt om de regnskabsmæssige skøn og tilknyttede oplysninger, som ledelsen har udarbejdet, er rimelige.
- ▶ Konkluderer vi, om ledelsens udarbejdelse af årsregnskabet på grundlag af regnskabsprincippet om fortsat drift er passende, samt om der på grundlag af det opnåede revisionsbevis er væsentlig usikkerhed forbundet med begivenheder eller forhold, der kan skabe betydelig tvivl om selskabets evne til at fortsætte driften. Hvis vi konkluderer, at der er en væsentlig usikkerhed, skal vi i vores revisionspåtegning gøre opmærksom på oplysninger herom i årsregnskabet eller, hvis sådanne oplysninger ikke er tilstrækkelige, modificere vores konklusion. Vores konklusion er baseret på det revisionsbevis, der er opnået frem til datoen for vores revisionspåtegning. Fremtidige begivenheder eller forhold kan dog medføre, at selskabet ikke længere kan fortsætte driften.
- ▶ Tager vi stilling til den samlede præsentation, struktur og indhold af årsregnskabet, herunder noteoplysningerne, samt om årsregnskabet afspejler de underliggende transaktioner og begivenheder på en sådan måde, at der gives et retvisende billede heraf.

Vi kommunikerer med den øverste ledelse om bl.a. det planlagte omfang og den tidsmæssige placering af revisionen samt betydelige revisionsmæssige observationer, herunder eventuelle betydelige mangler i intern kontrol, som vi identificerer under revisionen.

Udtalelse om ledelsesberetningen

Ledelsen er ansvarlig for ledelsesberetningen.

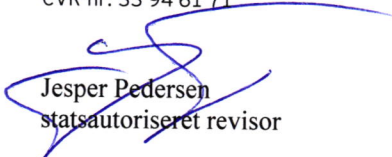
Vores konklusion om årsregnskabet omfatter ikke ledelsesberetningen, og vi udtrykker ingen form for konklusion med sikkerhed om ledelsesberetningen.

I tilknytning til vores revision af årsregnskabet er det vores ansvar at læse ledelsesberetningen og i den forbindelse overveje, om ledelsesberetningen er væsentligt inkonsistent med årsregnskabet eller vores viden opnået ved revisionen eller på anden måde synes at indeholde væsentlig fejlinformation.

Vores ansvar er derudover at overveje, om ledelsesberetningen indeholder krævede oplysninger i henhold til årsregnskabsloven.

Baseret på det udførte arbejde er det vores opfattelse, at ledelsesberetningen er i overensstemmelse med årsregnskabet og er udarbejdet i overensstemmelse med årsregnskabslovens krav. Vi har ikke fundet væsentlig fejlinformation i ledelsesberetningen.

Nuuk, Grønland den 26. marts 2020
EY GRØNLAND
Godkendt Revisionspartnerselskab
CVR-nr. 33 94 61 71


Jesper Pedersen
statsautoriseret revisor

Ledelsesberetning

Selskabsoplysninger

Selskab

Ice Trawl Greenland A/S
c/o Royal Greenland A/S
Umarsualivimmut 25
Postboks 1025
3911 Sisimiut

CVR-nr.: 13689008

Hjemsted: Kommuneqarfik Qeqqata

Regnskabsår: 1. januar – 31. december

Bestyrelse

Ove Rosing Olsen, formand

Andrias Olsen

Ken Karl Fencker

Peter Fleischer

Karsten Jensen

Niels Nielsen

Mikael Thinghuus

Lars Nielsen

Direktion

Andrias Olsen

Revision

EY Grønland Godkendt Revisionsanpartsselskab

Beretning

Aktivitet

Selskabets aktivitet består i fangst, produktion og salg af rejer og fisk. Masilik har indtil salget fisket efter hovedsageligt torsk og hellefisk. Herudover ejes en andel på 50 % i Gaia Fish A/S, der fisker ferske rejer, samt en andel på 50 % i selskabet Qaleralik A/S. Dette selskab fisker primært hellefisk, torsk og rødfisk samt tillige makrel og rejer i Barents Havet. Selskabet udøver hverken forsknings- eller udviklingsaktiviteter.

Økonomisk udvikling

Selskabets trawler M/TR. Nataaruaq har fisket på selskabets rejekvoter i vest og øst Grønland. De realiserede mængder og priser har været tilfredsstillende. Fiskeriet med linebåden Masilik udviklede sig som forventet. Da de ikke har været muligt at få tildelt fiskerettigheder der kunne sikre en rentabel drift på årsbasis, blev skibet solgt ultimo april 2019.

Det realiserede fiskeri i Gaia Fish A/S forløb stort set som forventet.

Driften i Qaleralik A/S, har det meste af året forløbet som forventet, dog var det pelagiske fiskeri i grønlandsk fiskeriområde mindre end forventet. Fiskeriet efter rejer ved Svalbard forløb tilfredsstillende.

Årets resultat, udgør et overskud på 76,4 mio .kr. efter skat og et overskud på 86,6 mio .kr. før skat. Det samlede resultatet for 2020 betegner bestyrelsen som tilfredsstillende.

Begivenheder efter regnskabsårets udløb

Fra balancedagen og frem til i dag er der ikke indtrådt forhold, som forrykker vurderingen af årsregnskabet.

Fremtiden

Der sigtes mod en årligt udbyttebetaling på omkring 40 % af årets resultat før skat.

M/TR. Nataaruaq forventes i drift hele året. Der stiles mod et fiskeri alene på vest kvoten.

Der blev i 2019 indgået kontrakt om bygning af en ny trawler til afløsning af M/TR. Nataaruaq. Som en konsekvens af salget af linebåden Masilik, forventes selskabet at råde over tilstrækkelig likviditet i 2020, uden ekstern låneoptagelse. Driftsmæssigt forventes kontraheringen først at få væsentlig betydning i 2021.

Selskabets resultatandel fra driften i Gaia Fish A/S forventes at være faldende, da priserne på rejer er under prispres.

I forhold til resultatandel fra Qaleralik A/S forudsættes det at M/TR. Tuugaalik fisker sine normale kvoter af hellefisk, torsk m.v. Fiskeriet forventes suppleret med fangst efter pelagiske fiskearter samt fiskeri efter rejer ved Svalbard. Der forventes et tilfredsstillende resultat for 2020.

Bestyrelsen forventer at det samlede resultat før skat for 2020, vil ligge på niveau med det i 2019 realiserede.

Hovedtal og nøgletal

	2019	2018	2017	2015/2016	2014/2015
	12 mdr.	12 mdr.	12 mdr.	15 mdr.	12 mdr.
Hovedtal					
Omsætning	241.875	335.333	282.518	276.442	166.020
Bruttofortjeneste	125.290	194.828	173.698	173.768	96.107
Resultat før finansielle poster	62.304	99.079	77.501	68.570	36.808
Resultat af finansielle poster	-70	41	504	1.444	1.749
Årets resultat	76.389	90.424	80.729	80.286	43.390
Aktiver i alt (balancesum)	429.380	409.577	355.579	298.960	224.803
Investeringer i materielle anlægsaktiver, netto	148.389	4.543	476	81.739	281
Egenkapital	345.262	300.872	250.448	209.718	161.432
Nøgletal					
Afkastningsgrad	14,9%	25,9%	23,7%	26,2%	17,8%
Likviditetsgrad	153,5%	350,1%	267,3%	195,7%	295,8%
Soliditetsgrad	80,4%	73,5%	70,4%	70,1%	71,8%
Egenkapitalforrentning	23,6%	32,8%	35,1%	43,3%	29,4%
Gennemsnitligt antal fuldtidsbeskæftigede	57	80	58	69	29

Nøgletal

De i hoved- og nøgletalsoversigten anførte nøgletal er beregnet således:

Afkastningsgrad	$\frac{\text{Resultat før finansielle poster} \times 100}{\text{Gennemsnitlige aktiver}}$
Likviditetsgrad	$\frac{\text{Omsætningsaktiver} \times 100}{\text{Kortfristet gæld}}$
Soliditetsgrad	$\frac{\text{Egenkapital ultimo} \times 100}{\text{Passiver i alt, ultimo}}$
Egenkapitalforrentning	$\frac{\text{Årets resultat efter skat} \times 100}{\text{Gennemsnitlig egenkapital}}$

Årsregnskab 1. januar 2019 – 31. december 2019

Anvendt regnskabspraksis

Årsrapporten for Ice Trawl Greenland A/S for 2019 er aflagt i overensstemmelse med årsregnskabslovens bestemmelser for regnskabsklasse C mellem. Enkelte tekster i resultatopgørelse og balance er tilpasset virksomhedens konkrete forhold for at give et mere retvisende billede.

Årsrapporten er aflagt efter samme regnskabspraksis som sidste år.

Ændring i anvendt regnskabspraksis

Den nye årsregnskabslov er vedtaget med virkning for regnskabsår, der påbegyndes den 1. juli 2018 eller senere. Selskabets anvendte regnskabspraksis er som en konsekvens af foretagne lovændringer til årsregnskabsloven ændret vedrørende den regnskabsmæssige behandling af skatteværdien af fradragsret på det af selskabet udloddede udbytte.

Tidligere blev skatteværdien indregnet som en indtægt direkte på egenkapitalen i det regnskabsår som udbyttet vedrørte. Fremadrettet indregnes skatteværdien som en indtægt i resultatopgørelsen under skat af årets resultat i det regnskabsår, hvor udbyttet vedtages på generalforsamlingen.

Ændringen i anvendt regnskabspraksis har medført at årets resultat for 2019 er forbedret med 10.176 tkr. (2018: 12.720 tkr.), mens egenkapitalen pr. 31. december 2019 er reduceret med 10.176 tkr. (31. december 2018: 10.176 tkr.). Balancesummen er ikke påvirket af den ændrede regnskabspraksis

Bortset fra ovennævnte områder er årsregnskabet aflagt efter samme regnskabspraksis som sidste år.

Sammenligningstal er tilrettet i resultatopgørelse, balance og noter for 2018.

Generelt om indregning og måling

Aktiver indregnes i balancen, når det er sandsynligt, at fremtidige økonomiske fordele vil tilflyde selskabet, og aktivets værdi kan måles pålideligt.

Forpligtelser indregnes i balancen, når det er sandsynligt, at fremtidige økonomiske fordele vil fragå selskabet, og forpligtelsens værdi kan måles pålideligt.

Ved første indregning måles aktiver og forpligtelser til kostpris. Efterfølgende måles aktiver og forpligtelser som beskrevet for hver enkelt regnskabspost nedenfor.

Ved indregning og måling tages hensyn til gevinster, tab og risici, der fremkommer, inden årsrapporten aflægges, og som be- eller afkræfter forhold, der eksisterede på balancedagen.

Indtægter indregnes i resultatopgørelsen i takt med, at de indtjenes. Endvidere indregnes omkostninger, der er afholdt for at opnå årets indtjening, herunder afskrivninger, nedskrivninger og hensatte forpligtelser samt tilbageførsler som følge af ændrede regnskabsmæssige skøn af beløb, der tidligere har været indregnet i resultatopgørelsen.

Omgøring af fremmed valuta

Transaktioner i fremmed valuta omregnes ved første indregning til transaktionsdagens kurs. Valutakursdifferencer, der opstår mellem transaktionsdagens kurs og kursen på betalingsdagen, indregnes i resultatopgørelsen som en finansiel post.

Tilgodehavender, gæld og andre monetære poster i fremmed valuta omregnes til balancedagens valutakurs. Forskellen mellem balancedagens kurs og kursen på tidspunktet for tilgodehavendets eller gældsforpligtelsens opståen eller indregning i seneste årsregnskab indregnes i resultatopgørelsen under finansielle indtægter og omkostninger.

Resultatopgørelse

Nettoomsætning

Indtægter indregnes i resultatopgørelsen, når levering og risikoovergang til køber har fundet sted, og hvis indtægten kan opgøres pålideligt og forventes modtaget.

Andre driftsindtægter og andre driftsomkostninger

Andre driftsindtægter og driftsomkostninger omfatter indtægter og omkostninger af sekundær karakter set i forhold til selskabets hovedaktivitet.

Råvarer og hjælpematerialer

Råvarer og hjælpematerialer omfatter kostpris for årets solgte varer og varer medgået til produktionen i året.

Andre eksterne omkostninger

Andre eksterne omkostninger omfatter reparation og vedligeholdelse, andre indirekte produktionsomkostninger, administrationsvederlag m.v.

Personaleomkostninger

Personaleomkostninger omfatter løn og gager samt sociale omkostninger, pensioner m.v. til selskabets personale.

Finansielle indtægter og omkostninger

Finansielle indtægter og omkostninger indeholder renter samt udbytter og kursgevinster og –tab vedrørende værdipapirer.

Skat af årets resultat

Årets skat, der består af årets aktuelle skat og ændring i udskudt skat, indregnes i resultatopgørelsen med den del, der kan henføres til årets resultat, og direkte på egenkapitalen med den del, der kan henføres til posteringer direkte på egenkapitalen.

Balance

Immaterielle anlægsaktiver

Kvoter måles til kostpris med fradrag af akkumulerede af- og nedskrivninger eller til genindvindingsværdien, såfremt denne er lavere.

Der foretages lineære afskrivninger på kvoter baseret på en vurdering af de driftsøkonomiske levetider, der er vurderet til 5 år.

Materielle anlægsaktiver

Trawler, linebåd, produktionsanlæg og værftsophold samt andre anlæg, driftsmateriel og inventar måles til kostpris med fradrag af akkumulerede af- og nedskrivninger. Afskrivningsgrundlaget er kostprisen med fradrag af eventuel forventet restværdi efter afsluttet brugstid.

Kostprisen omfatter anskaffelsesprisen, omkostninger direkte tilknyttet anskaffelsen indtil det tidspunkt, hvor aktivet er klar til brug.

Der foretages lineære afskrivninger over den forventede brugstid og eventuelle restværdier, baseret på følgende vurdering af aktivernes forventede brugstider:

Trawler/linebåd	10 - 15 år
Produktionsanlæg på trawler	7½ år
Værftsophold	2½ år

Der indgår scrapværdi for selskabets trawler på 31,75 mio. kr.

Fortjeneste og tab ved afhændelse af materielle anlægsaktiver opgøres som forskellen mellem salgsprisen med fradrag af salgsomkostninger og den regnskabsmæssige værdi på salgstidspunktet. Fortjeneste indregnes i resultatopgørelsen under andre driftsindtægter, medens tab indregnes under andre driftsomkostninger.

Værdiforringelse af aktiver

Den regnskabsmæssige værdi af immaterielle og materielle anlægsaktiver vurderes årligt for indikationer på værdiforringelse, ud over det som udtrykkes ved afskrivning.

Foreligger der indikationer på værdiforringelse, foretages nedskrivningstest af hvert enkelt aktiv henholdsvis gruppe af aktiver. Der foretages nedskrivning til genindvindingsværdien, hvis denne er lavere end den regnskabsmæssige værdi.

Kapitalandele i associerede virksomheder*Resultatopgørelsen*

I resultatopgørelsen indregnes den forholdsmæssige andel af de associerede virksomheders resultat efter skat og efter eliminerings af forholdsmæssig andel af intern avance/tab og fradrag af afskrivning på goodwill.

Balancen

Kapitalandele i associerede virksomheder måles til den forholdsmæssige andel af virksomhedernes indre værdi med fradrag eller tillæg af urealiserede koncerninterne avancer og tab og med tillæg eller fradrag af resterende værdi af positiv eller negativ goodwill opgjort efter overtagelsesmetoden.

Goodwill opgøres som forskellen mellem kostprisen for kapitalandelene og dagsværdien af de overtagne aktiver og forpligtelser. Goodwill afskrives over den forventede brugstid, som er 5-10 år.

Nettopskrivning af kapitalandele i associerede virksomheder overføres under egenkapitalen til reserve for nettopskrivning efter den indre værdis metode, i det omfang den regnskabsmæssige værdi overstiger anskaffelsværdien.

Nyerhvervede eller nystiftede virksomheder indregnes i årsregnskabet fra anskaffelsestidspunktet. Solgte eller afviklede virksomheder indregnes frem til afståelsestidspunktet.

Fortjeneste eller tab ved afhændelse af associerede virksomheder opgøres som forskellen mellem afhændelsessummen og den regnskabsmæssige værdi af nettoaktiver på salgstidspunktet inkl. ikke-afskrevet goodwill og forventede omkostninger til salg eller afvikling. Fortjeneste og tab indregnes i resultatopgørelsen under finansielle poster.

Varebeholdninger

Varebeholdninger måles til kostpris. Er nettorealiseringsværdien lavere end kostprisen, nedskrives til denne lavere værdi.

Kostpris for færdigvarer, råvarer og forbrugsbeholdninger omfatter anskaffelsespris med tillæg af hjemtagelsesomkostninger.

Nettorealiseringsværdien for varebeholdninger opgøres som salgssum med fradrag af færdiggørelsesomkostninger og omkostninger, der afholdes for at effektuere salget.

Tilgodehavender

Tilgodehavender måles til amortiseret kostpris, der sædvanligvis svarer til nominel værdi. Der nedskrives til imødegåelse af forventede tab.

Periodeafgrænsningsposter

Periodeafgrænsningsposter, indregnet under aktiver, omfatter afholdte omkostninger vedrørende efterfølgende regnskabsår.

Selskabsskat og udskudt skat

Aktuelle skatteforpligtelser indregnes i balancen som beregnet skat af årets skattepligtige indkomst, reguleret for skat af tidligere års skattepligtige indkomster.

Udskudt skat måles efter den balanceorienterede gælds metode af alle midlertidige forskelle mellem regnskabsmæssig og skattemæssig værdi af aktiver og forpligtelser. I de tilfælde, hvor opgørelse af skatteværdien kan foretages efter forskellige beskatningsregler, måles udskudt skat på grundlag af den af ledelsen planlagte anvendelse af aktivet henholdsvis afvikling af forpligtelsen.

Udskudte skatteaktiver, herunder skatteværdien af fremførselsberettigede skattemæssige underskud, indregnes med den værdi, hvortil de forventes at blive anvendt, enten ved udligning i skat af fremtidig indtjening eller ved modregning i udskudte skatteforpligtelser.

Udskudt skat måles på grundlag af de skatteregler og skattesatser, der med balancedagens lovgivning vil være gældende, når den udskudte skat forventes udløst som aktuel skat.

Langfristet gæld

Langfristet gæld måles på tidspunktet for optagelse til kostpris, svarende til det modtagne provenu efter fradrag af afholdte transaktionsomkostninger. Efterfølgende måles langfristet gæld til amortiseret kostpris.

Gældsforpligtelser

Gældsforpligtelser indregnes til amortiseret kostpris, der sædvanligvis svarer til nominel værdi.

Pengestrømsopgørelsen

Pengestrømsopgørelsen viser selskabets pengestrømme fordelt på drifts-, investerings- og finansieringsaktivitet for året, årets forskydning i likvider og selskabets likvider ved årets begyndelse og slutning.

Pengestrømme fra driftsaktivitet

Pengestrømme fra driftsaktivitet opgøres som årets resultat reguleret for ikke-kontante driftsposter, ændring i driftskapital og betalt selskabsskat.

Pengestrømme fra investeringsaktivitet

Pengestrømme fra investeringsaktivitet omfatter betaling i forbindelse med køb og salg af virksomheder og aktiviteter samt køb og salg af immaterielle, materielle og finansielle anlægsaktiver.

Pengestrømme fra finansieringsaktivitet

Pengestrømme fra finansieringsaktivitet omfatter ændringer i størrelse eller sammensætning af selskabets aktiekapital og omkostninger forbundet hermed samt optagelse af lån, afdrag på rentebærende gæld og betaling af udbytte til selskabsdeltagere.

Resultatopgørelse

	Note	2019 12 mdr. t.kr.	2018 12 mdr. t.kr.
Nettoomsætning		241.875	335.333
Ændring i lagre af færdigvarer og varer under fremstilling		(7.122)	1.422
Andre driftsindtægter		2.711	0
		237.464	336.755
Omkostninger til råvarer og hjælpematerialer,		(81.917)	(93.872)
Andre eksterne omkostninger		(30.258)	(48.055)
Personaleomkostninger	1	(60.931)	(92.814)
Af- og nedskrivninger		(2.054)	(2.935)
Resultat før finansielle poster		62.304	99.079
Andel af resultat efter skat i associerede virksomheder	7	24.395	12.373
Finansielle indtægter	2	4	62
Finansielle omkostninger	3	(74)	(21)
Resultat før skat		86.629	111.493
Skat af årets resultat	4	(10.240)	(21.069)
Årets resultat		76.389	90.424
Forslag til resultatdisponering			
Foreslået ordinært udbytte for regnskabsåret		24.000	24.000
Foreslået ekstraordinært udbytte for regnskabsåret		8.000	8.000
Overført til reserve for nettoopskrivning efter den indre værdis metode		19.345	2.484
Overført resultat		25.044	55.940
		76.389	90.424

Aktiver

	<u>Note</u>	<u>31.12.2019</u> <u>t.kr.</u>	<u>31.12.2018</u> <u>t.kr.</u>
Kvoter	5	0	0
Immaterielle anlægsaktiver		0	0
Trawler/linebåd	6	43.259	103.577
Anlægsaktiver under udførelse	6	206.653	0
Materielle anlægsaktiver		249.912	103.577
Kapitalandele i associerede virksomheder		124.490	105.145
Finansielle anlægsaktiver	7	124.490	105.145
Anlægsaktiver i alt		374.402	208.722
Fremstillede handelsvarer		2.076	8.092
Råvarer og hjælpematerialer		3.295	4.258
Varebeholdninger		5.371	12.350
Tilgodehavende hos Royal Greenland A/S		32.423	173.546
Andre tilgodehavender		14	175
Periodeafgrænsningsposter	8	17.470	14.784
Tilgodehavender		49.907	188.505
Likvide beholdninger		0	0
Omsætningsaktiver i alt		55.278	200.855
AKTIVER I ALT		429.680	409.577

Passiver

	Note	31.12.2019 t.kr.	31.12.2018 t.kr.
Virksomhedskapital	9	8.000	8.000
Reserve for nettoopskrivning efter den indre værdis metode		101.049	81.704
Overført resultat		204.213	179.168
Foreslået udbytte		32.000	32.000
Egenkapital i alt		345.262	300.872
Udskudt skat	10	38.237	41.163
Hensatte forpligtelser i alt		38.237	41.163
Gæld til pengeinstitut		0	0
Leverandører af varer og tjenesteydelser		16.007	19.370
Gæld til associeret virksomhed		16	0
Selskabsskat		21.220	29.455
Anden gæld		8.938	18.717
Kortfristede gældsforpligtelser		46.181	67.542
Gældsforpligtelser i alt		46.181	67.542
PASSIVER I ALT		429.680	409.577
Pantsætninger og sikkerhedsstillelser	11		
Nærtstående parter	12		

Pengestrømsopgørelse

	Note	2019 12 mdr. t.kr.	2018 12 mdr. t.kr.
Resultat før finansielle poster		62.304	99.079
Afskrivninger		2.054	2.935
Ændring varebeholdninger		6.980	(469)
Ændring tilgodehavender m.v.		138.598	(51.044)
Ændring leverandørgæld og anden gæld		(13.127)	(1.819)
Pengestrømme fra driftsaktivitet før finansielle poster		196.809	48.682
Modtagne renteindtægter m.v.		4	62
Betalte renteomkostninger m.v.		(74)	(21)
		196.739	48.723
Betalt selskabsskat		(19.794)	(14.065)
Pengestrømme fra driftsaktivitet		176.945	34.658
Køb af materielle anlægsaktiver, netto		(148.389)	(4.543)
Modtaget udbytte efter skat		3.444	9.889
Pengestrømme fra investeringsaktivitet		(144.945)	5.346
Betalt udbytte		(32.000)	(40.000)
Pengestrømme fra finansieringsaktivitet		(32.000)	(40.000)
Årets pengestrømme		0	4
Likvider, primo		0	(4)
Likvider, ultimo		0	0

Noter

	2019	2018
	12 mdr. t.kr.	12 mdr. t.kr.
	<hr/>	<hr/>
1. Personalemkostninger		
Lønninger	58.031	89.492
Pension	1.072	1.100
Andre omkostninger til social sikring	823	1.221
Andre personalerelaterede omkostninger	1.005	1.001
	<hr/>	<hr/>
	60.931	92.814
	<hr/>	<hr/>
Gennemsnitligt antal fuldtidsbeskæftigede	57	80
	<hr/>	<hr/>
I posten lønninger og gager er indeholdt gage til direktion og honorar til bestyrelse med i alt 950 t.kr.		
2. Finansielle indtægter		
Realiserede kursgevinster	4	12
Øvrige finansielle indtægter	0	50
	<hr/>	<hr/>
	4	62
	<hr/>	<hr/>
3. Finansielle omkostninger		
Øvrige finansielle omkostninger	74	21
	<hr/>	<hr/>
	74	21
	<hr/>	<hr/>
4. Skat af årets resultat		
Årets aktuelle skat	23.341	20.758
Nedsættelse af skatteprocent	-7.647	0
Udskudt skat vedrørende udbytte	-10.176	-12.720
Årets regulering af udskudt skat	4.722	13.031
	<hr/>	<hr/>
	10.240	21.069
	<hr/>	<hr/>

Noter

	<u>Kvoter t.kr.</u>	
5. Immaterielle anlægsaktiver		
Kostpris 1. januar 2019	59.654	
Kostpris 31. december 2019	59.654	
Af- og nedskrivninger 1. januar 2019	(59.654)	
Af- og nedskrivninger 31. december 2019	(59.654)	
Regnskabsmæssig værdi 31. december 2019	0	
Regnskabsmæssig værdi 31. december 2018	0	
	<u>Anlægsaktiver under udførelse t.kr.</u>	<u>Trawler t.kr.</u>
6. Materielle anlægsaktiver		
Kostpris 1. januar 2019	0	232.908
Tilgang	206.653	13.024
Afgang		79.881
Kostpris 31. december 2019	206.653	166.051
Af- og nedskrivninger 1. januar 2019		(129.330)
Årets afskrivninger		(2.054)
Afskrivninger årets afgang		8.592
Af- og nedskrivninger 31. december 2019	0	(122.792)
Regnskabsmæssig værdi 31. december 2019	206.653	43.259
Regnskabsmæssig værdi 31. december 2018	0	103.577

Noter

	Kapitalandele i associerede virksomheder t.kr.
7. Finansielle anlægsaktiver	
Kostpris 1. januar 2019	23.441
Tilgang	0
Afgang	0
Kostpris 31. december 2019	23.441
Værdireguleringer 1. januar 2019	81.704
Andel i årets resultat	25.161
Afskrivning af goodwill	(766)
Udbytte	(5.050)
Værdireguleringer 31. december 2019	101.049
Regnskabsmæssig værdi 31. december 2019	124.490
Regnskabsmæssig værdi 31. december 2018	105.145

I kapitalandele af associerede virksomheder indgår goodwill på 895 t.kr. (2018 1.661 t.kr.).

<u>Navn</u>	<u>Hjemsted</u>	<u>Stemme- og ejerandel</u>
Gaia Fish A/S	Nuuk, Grønland	50 %
Qaleralik A/S	Maniitsoq, Grønland	50 %

Noter

8. Periodeafgrænsningsposter

	2019 t.kr.	2018 t.kr.
Køb årskvoter	17.306	14.500
Andre forudbetalte omkostninger	164	284
Samlet periodeafgrænsningsposter	17.470	14.784

9. Egenkapital

Virksomhedskapital

Virksomhedskapitalen består af 8.000 aktier á 1.000 kr. eller multipla deraf. Ingen aktier er tillagt særlige rettigheder. Der er ikke sket ændringer i virksomhedskapitalen de seneste 5 år.

Summarisk egenkapitalopgørelse

	2019 t.kr.	2018 t.kr.
Samlet egenkapital primo	300.872	250.448
Udloddet udbytte i regnskabsåret	(32.000)	(40.000)
Foreslået udbytte for regnskabsåret	32.000	32.000
Overført til nettoopskrivning efter den indre værdis metode	19.345	2.484
Årets resultat	25.044	55.940
Samlet egenkapital ultimo	345.262	300.872

10. Udskudt skat

Hensat forpligtelse omfatter udskudt skat vedrørende anlægsaktiver og IPO-tillæg.

11. Pantsætninger og sikkerhedsstillelser

Til sikkerhed for gæld til kreditinstitutter er deponeret:

- ejerpantebrev med 1. prioritet på 100 mio. kr. i selskabets rejekvote og fiskerilicens
 - skibspantebrev med 1. prioritet på 25 mio. kr. i selskabets rejetrawler
 - pant på aktier i associeret virksomhed, hvis regnskabsmæssige værdi pr. 31. december 2019 udgør 110,1 mio. kr.
- Til sikkerhed for Qaleralik A/S gæld til kreditinstitut på kr. 5 mio. er der afgivet pro rate kaution

12. Nærtstående parter

Ice Trawl Greenland A/S' nærtstående parter omfatter selskabets større aktionærer, jævnfør nedenfor.

Ejerforhold

Følgende aktionærer er noteret i selskabets ejerbog som ejende minimum 5% af stemmerne eller minimum 5% af aktiekapitalen:

Royal Greenland A/S, Nuuk

Ove Rosing Olsen, Sisimiut

Koncernforhold

Ice Trawl Greenland A/S indgår i koncernregnskabet for Royal Greenland A/S, Nuuk.