

# Wind Power Invest A/S

Hedeager 42, 8200 Aarhus N.  
CVR NR. 13 52 98 33

Årsrapport for 2015

Årsregnskabet er fremlagt og godkendt på selskabets ordinære generalforsamling, den 31. maj 2016

Dirigent

*Kenneth Kær*

## Indholdsfortegnelse

### **Påtegninger**

Ledelsespåtegning 1

Den uafhængige påtegning på regnskabet 2

### **Ledelsesberetning**

Selskabsoplysninger 3

### **Årsregnskab**

Regnskabspraksis 4

Resultatopgørelse 1. januar – 31. december 7

Balance pr. 31. december 8

Noter til årsrapporten 10

# Ledelsespåtegning

Bestyrelse og direktion har dags dato behandlet og godkendt årsrapporten for regnskabsåret 1. januar – 31. december 2015 for Wind Power Invest A/S.


Årsrapporten er udarbejdet i overensstemmelse med årsregnskabsloven.

Årsrapporten giver efter vores opfattelse et retvisende billede af selskabets aktiver, passiver og den finansielle stilling pr. 31. december 2015 samt af resultatet af selskabets aktiviteter for 2015.

Årsrapporten indstilles til generalforsamlingens godkendelse.

Aarhus, den 31. maj 2016


Direktion



---


Juan Araluze Martinez de Azagra

Bestyrelse




---

Anders Erik Runevad  
formand



Steen Møller



---

Hans Martin Smith

# Den uafhængige revisors påtegning på årsregnskabet

## Til aktionæren i Wind Power Invest A/S

Vi har revideret årsregnskabet for Wind Power Invest A/S for regnskabsåret 1. januar – 31. december 2015, der omfatter anvendt regnskabspraksis, resultatopgørelse, balance og noter. Årsregnskabet udarbejdes efter årsregnskabsloven.

## Ledelsens ansvar for årsregnskabet

Ledelsen har ansvaret for udarbejdelsen af et årsregnskab, der giver et retvisende billede i overensstemmelse med årsregnskabsloven. Ledelsen har endvidere ansvaret for den interne kontrol, som ledelsen anser nødvendig for at udarbejde et årsregnskab uden væsentlig fejlinformation, uanset om denne skyldes besvigelser eller fejl.

## Revisors ansvar

Vores ansvar er at udtrykke en konklusion om årsregnskabet på grundlag af vores revision. Vi har udført revisionen i overensstemmelse med internationale standarder om revision og yderligere krav ifølge dansk revisorlovgivning. Dette kræver, at vi overholder etiske krav samt planlægger og udfører revisionen for at opnå høj grad af sikkerhed for, om årsregnskabet er uden væsentlig fejlinformation.

En revision omfatter udførelse af revisionshandlinger for at opnå revisionsbevis for beløb og oplysninger i årsregnskabet. De valgte revisionshandlinger afhænger af revisors vurdering, herunder vurdering af risici for væsentlig fejlinformation i årsregnskabet, uanset om denne skyldes besvigelser eller fejl. Ved risikovurderingen overvejer revisor intern kontrol, der er relevant for virksomhedens udarbejdelse af et årsregnskab, der giver et retvisende billede. Formålet hermed er at udforme revisionshandlinger, der er passende efter omstændighederne, men ikke at udtrykke en konklusion om effektiviteten af virksomhedens interne kontrol. En revision omfatter endvidere vurdering af, om ledelsens valg af regnskabspraksis er passende, og om ledelsens regnskabsmæssige skøn er rimelige, samt en vurdering af den samlede præsentation af årsregnskabet.

Det er vores opfattelse, at det opnåede revisionsbevis er tilstrækkeligt og egnet som grundlag for vores konklusion.

Revisionen har ikke givet anledning til forbehold.

## Konklusion

Det er vores opfattelse, at årsregnskabet giver et retvisende billede af selskabets aktiver, passiver og finansielle stilling pr. 31. december 2015 samt af resultatet af selskabets aktiviteter for regnskabsåret 1. januar – 31. december 2015 i overensstemmelse med årsregnskabsloven.

Hellerup, den 31. maj 2016

**PricewaterhouseCoopers**


Statsautoriseret Revisionspartnerselskab

CVR-nr. 33 77 12 31



Kim Tromholt

statsautoriseret revisor



Trine Haastrup

statsautoriseret revisor

# Selskabsoplysninger

## Selskabet

Wind Power Invest A/S  
Hedeager 42  
8200 Aarhus N

Telefon: +45 97 30 00 00  
Telefax: +45 97 30 00 01

Hjemmeside: [www.vestas.com](http://www.vestas.com)

CVR-nr: 13 52 98 33  
Regnskabsår: 1. januar – 31. december  
Hjemsteds-  
kommune: Aarhus

## Bestyrelse

Anders Erik Runevad, formand  
Steen Møller  
Hans Martin Smith

## Direktion

Juan Araluce Martinez de Azagra

## Revision

PricewaterhouseCoopers  
Statsautoriseret Revisionspartnerselskab  
Strandvejen 44  
2900 Hellerup

## Koncernregnskab

Selskabets umiddelbare og ultimative moderselskab, der udarbejder koncernregnskab, hvori selskabet indgår som dattervirksomhed, er Vestas Wind Systems A/S, Aarhus, CVR-nr. 10 40 37 82.

Koncernregnskabet for Vestas Wind Systems A/S kan rekvireres på følgende adresse:

Vestas Wind Systems A/S  
Hedeager 42  
8200 Aarhus N

## Hovedaktivitet

Selskabets aktivitet omfatter varetagelse af Vestas-koncernens, interesser i vindkraftprojekter samt deltagelse i og tilvejebringelse af projektfinansiering.

# Regnskabspraksis

## Regnskabsgrundlag

Årsregnskabet er aflagt i overensstemmelse med den danske årsregnskabslovs bestemmelser for klasse B-virksomheder.

Der udarbejdes ikke koncernregnskab jvf. ÅRL §112 stk. 1, idet selskabet samt dets tilknyttede virksomheders regnskaber indgår i koncernregnskabet for Vestas Wind Systems A/S.

Årsrapporten er aflagt i DKK 1.000.

## Generelt om indregning og måling

Som udgangspunkt for årsrapporten er anvendt det historiske kostprisprincip. Efterfølgende måles aktiver og forpligtelser som beskrevet for hver enkelt regnskabspost nedenfor.

Aktiver indregnes i balancen, når det er sandsynligt, at fremtidige økonomiske fordele vil tilflyde selskabet, og aktivets værdi kan måles pålideligt.

Forpligtelser indregnes i balancen, når det er sandsynligt, at fremtidige økonomiske fordele vil frågå selskabet, og forpligtelsens værdi kan måles pålideligt.

Ved indregning og måling tages hensyn til gevinster, tab og risici, der fremkommer, inden årsrapporten aflægges, og som be- eller afkræfter forhold, der eksisterer på balancedagen.

## Omregning af fremmed valuta

Transaktioner i fremmed valuta omregnes ved første indregning til transaktionsdagens kurs. Valutakursdifferencer, der opstår mellem transaktionsdagens kurs og kursen på betalingsdagen, indregnes i resultatopgørelsen som en finansiel post.

Tilgodehavender, gæld og andre monetære poster i fremmed valuta, som ikke er afregnet på balancedagen, omregnes til balancedagens valutakurs. Forskelle mellem balancedagens kurs og transaktionsdagens kurs indregnes i resultatopgørelsen som en finansiel post.

Ved indregning af udenlandske datter virksomheder, omregnes resultatopgørelserne til en gennemsnitlig valutakurs for måneden og balanceposterne omregnes til balancedagens valutakurser. Valutakursreguleringer, opstået ved omregning af udenlandske dattervirksomheders egenkapital ved årets begyndelse til balancedagens valutakurser samt ved omregning af resultatopgørelserne fra gennemsnitskurser til balancedagens valutakurser, indregnes direkte på egenkapitalen.

# Regnskabspraksis

## Resultatopgørelse

### Produktionsomkostninger

Produktionsomkostninger omfatter tab på salg af projekt.

### Administrationsomkostninger

Administrationsomkostninger omfatter omkostninger til advokater, revisor, kontoromkostninger, afskrivninger m.v.

### Finansielle poster

Finansielle indtægter og omkostninger indeholder renteindtægter og -omkostninger, kursgevinster og -tab vedrørende gæld og transaktioner i fremmed valuta, amortisering m.v. Finansielle indtægter og omkostninger indregnes med de beløb, der vedrører regnskabsåret.

### Selskabsskat

Selskabet er omfattet af de danske regler om tvungen sambeskatning med moderselskabet Vestas Wind Systems A/S, der er administrationselskab for sambeskatningen og som følge heraf afregner alle betalinger af selskabsskat med skattemyndighederne. Udenlandske dattervirksomheder er ikke omfattet af sambeskatningen.

Skatteeffekten af sambeskatningen med de danske selskaber fordeles som sambeskatningsbidrag via administrationselskabet på såvel overskuds- som underskudsgivende selskaber i forhold til selskabernes skattepligtige indkomster.

Årets skat, som består af årets sambeskatningsbidrag og årets ændring i udskudt skat, indregnes i resultatopgørelsen med den del, der kan henføres til årets resultat og direkte på egenkapitalen med den del, der kan henføres til egenkapitaltransaktioner.

Udskudt skat indregnes af alle midlertidige forskelle mellem regnskabsmæssige og skattemæssige værdier af aktiver og forpligtelser.

Udskudte skatteaktiver, herunder skatteværdien af fremførselsberettigede skattemæssige underskud, indregnes i balancen med den værdi, aktivet forventes at kunne realiseres til, enten ved modregning i udskudte skatteforpligtelser eller som nettoskatteaktiver.

# Regnskabspraksis

## Balancen

### Finansielle anlægsaktiver

#### Kapitalandele i tilknyttede og associerede virksomheder

Kapitalandele i de tilknyttede og associerede virksomheder samt andre kapitalandele indregnes og måles efter den indre værdis metode.

I resultatopgørelsen indregnes den forholdsmæssige andel af de tilknyttede og associerede virksomheders resultat efter skat for året med fradrag af afskrivning af goodwill under posterne "Resultat af kapitalandele i tilknyttede virksomheder efter skat" og "Resultat af kapitalandele i associerede virksomheder".

I balancen indregnes under posterne "Kapitalandele i tilknyttede virksomheder" og "Kapitalandele i associerede virksomheder" den forholdsmæssige ejerandel af virksomhedernes regnskabsmæssige indre værdi opgjort efter selskabets regnskabspraksis med fradrag eller tillæg af urealiserede koncerninterne avancer eller tab.

Virksomheder med negativ regnskabsmæssig indre værdi måles til DKK 0, og et eventuelt tilgodehavende hos disse nedskrives med selskabets andel af den negative indre værdi. Såfremt moderselskabet har en retlig eller en faktisk forpligtelse til at dække virksomhedens underbalance, indregnes en hensættelse hertil.

Den samlede nettoopskrivning af kapitalandele i tilknyttede og associerede virksomheder henlægges i selskabet ved overskudsdisponeringen til en "Reserve for nettoopskrivning efter den indre værdis metode" under egenkapitalen.

## Egenkapital

Foreslået udbytte indregnes som en forpligtelse på tidspunktet for vedtagelse på generalforsamlingen. Udbytte, som forventes udbetalt for året, vises som en særskilt post under egenkapitalen.



## Resultatopgørelse

### 1. januar - 31. december

| <u>Note</u>  | <u>2015</u><br>DKK 1.000 | <u>2014</u><br>DKK 1.000 |
|--|--------------------------|--------------------------|
| Produktionsomkostninger                                | (2.776)                  | (4.371)                  |
| <b>Bruttoresultat</b>                                  | <b>(2.776)</b>           | <b>(4.371)</b>           |
| Administrationsomkostninger                            | (523)                    | (448)                    |
| <b>Resultat før finansielle poster</b>                 | <b>(3.299)</b>           | <b>(4.819)</b>           |
| 5 Resultat af kapitalandele i tilknyttede virksomheder | (593.460)                | (269.551)                |
| Indtægter af andre kapitalandele                       | 87                       | (756)                    |
| 2 Finansielle indtægter                                | 1.627                    | 27                       |
| 3 Finansielle omkostninger                             | (14.066)                 | (18.778)                 |
| <b>Resultat før skat</b>                               | <b>(609.111)</b>         | <b>(293.877)</b>         |
| 4 Selskabsskat   | 5.690                    | 4.639                    |
| <b>Årets resultat</b>                                  | <b>(603.421)</b>         | <b>(289.238)</b>         |

## Resultatdisponering

### Forslag til resultatdisponering

|                   |                  |                  |
|-------------------|------------------|------------------|
| Overført resultat | (603.421)        | (289.238)        |
|                   | <b>(603.421)</b> | <b>(289.238)</b> |

## Balance 31. december

### Aktiver

| <u>Note</u>                                | <u>2015</u>          | <u>2014</u>          |
|--|----------------------|----------------------|
|  | <u>DKK 1.000</u>     | <u>DKK 1.000</u>     |
| 5 Kapitalandele i tilknyttede virksomheder | 53.286               | 59.565               |
| 5 Kapitalandele i associerede virksomheder | <u>0</u>             | <u>0</u>             |
| <b>Finansielle anlægsaktiver</b>           | <b><u>53.286</u></b> | <b><u>59.565</u></b> |
| <b>Anlægsaktiver</b>                       | <b><u>53.286</u></b> | <b><u>59.565</u></b> |
| Andre tilgodehavender                      | 82                   | 6                    |
| Sambeskatningsbidrag                       | 6.604                | 4.602                |
| Udskudt skatteaktiv                        | <u>3.886</u>         | <u>0</u>             |
| <b>Tilgodehavender</b>                     | <b><u>10.572</u></b> | <b><u>4.608</u></b>  |
| <b>Omsætningsaktiver</b>                   | <b><u>10.572</u></b> | <b><u>4.608</u></b>  |
| <b>Aktiver i alt</b>                       | <b><u>63.858</u></b> | <b><u>64.173</u></b> |

## Balance 31. december

### Passiver

| <u>Note</u>                                | <u>2015</u>        | <u>2014</u>        |
|--|--------------------|--------------------|
|  | <u>DKK 1.000</u>   | <u>DKK 1.000</u>   |
| 6 Selskabskapital                          | 25.000             | 25.000             |
| 7 Overført resultat                        | (1.663.364)        | (1.059.614)        |
| <b>Egenkapital</b>                         | <b>(1.638.364)</b> | <b>(1.034.614)</b> |
| 5 Kapitalandele i tilknyttede virksomheder | 1.326.683          | 732.246            |
| Andre kapitalandele                        | 444                | 489                |
| <b>Hensatte forpligtelser</b>              | <b>1.327.127</b>   | <b>732.734</b>     |
| Leverandører af varer og tjenesteydelser   | 24                 | 25                 |
| Gæld til tilknyttede virksomheder          | 375.071            | 366.028            |
| <b>Kortfristede gældsforpligtelser</b>     | <b>375.095</b>     | <b>366.053</b>     |
| <b>Gældsforpligtelser</b>                  | <b>375.095</b>     | <b>366.053</b>     |
| <b>Passiver i alt</b>                      | <b>63.858</b>      | <b>64.173</b>      |
| 1 Kapitaltab                               |                    |                    |
| 8 Eventualforpligtelser                    |                    |                    |
| 9 Medarbejderforhold                       |                    |                    |
| 10 Nærtstående parter og ejerforhold       |                    |                    |

## Noter til årsrapporten

|   | <u>2015</u>    | <u>2014</u>    |
|---|----------------|----------------|
|   | DKK 1.000      | DKK 1.000      |
| <b>1 Kapitaltab</b>   |                |                |
| Pr. 31. december 2015 har selskabet tabt mere end 50% af aktiekapitalen.<br>Aktiekapitalen forventes reetableret via kapitaltilførsel fra selskabets umiddelbare moderselskab i løbet af 2016. Moderselskabet har afgivet støtteerklæring med tilsagn om finansiel støtte til selskabets drift og betaling af selskabets forpligtelser. |                |                |
| <b>2 Finansielle indtægter</b>  |                |                |
| Finansielle indtægter specificeres således:   |                |                |
| Renteindtægter fra tilknyttede virksomheder   | 71             | 27             |
| Valutakursgevinster   | <u>1.556</u>   | <u>0</u>       |
|   | <u>1.627</u>   | <u>27</u>      |
| <b>3 Finansielle omkostninger</b>   |                |                |
| Finansielle omkostninger specificeres således:  |                |                |
| Renteudgifter til tilknyttede virksomheder  | 14.066         | 17.513         |
| Valutakurstab   | <u>0</u>       | <u>1.265</u>   |
|   | <u>14.066</u>  | <u>18.778</u>  |
| <b>4 Selskabsskat</b>   |                |                |
| Den omkostningsførte selskabsskat specificeres således:   |                |                |
| Skat af årets resultat  | (2.930)        | (4.602)        |
| Regulering af udskudt skat  | (3.886)        | 0              |
| Regulering til tidligere år   | <u>1.126</u>   | <u>(37)</u>    |
|   | <u>(5.690)</u> | <u>(4.639)</u> |

## Noter til årsrapporten

### 5 Kapitalandele i og tilgodehavender hos tilknyttede og associerede virksomheder

Regnskabsårets investeringer i samt værdireguleringer på kapitalandele og tilgodehavender, der er finansielle anlægsaktiver, specificeres således:

|  | Kapitalandele<br>i tilknyttede<br>virksomheder | Kapitalandele<br>i associerede<br>virksomheder | Tilgode-<br>havender hos<br>associerede<br>virksomheder |
|--|--|--|---|
|  | DKK 1.000                                      | DKK 1.000                                      | DKK 1.000   |
| Kostpris 1. januar                               | 178.426  | 8.113  | 6.380   |
| Afgang   | (69.380)                                       | 0  | 0   |
| Kostpris 31. december                            | <u>109.046</u>                                 | <u>8.113</u>                                   | <u>6.380</u>  |
| Nedskrivninger/overført<br>resultat 1. januar    | (851.125)                                      | (8.113)  | (6.380)   |
| Tbf. vedr. årets afgang                          | 62.429   | 0  | 0   |
| Årets resultat                                   | (593.460)                                      | 0  | 0   |
| Kursregulering                                   | <u>(287)</u>                                   | <u>0</u>                                       | <u>0</u>  |
| Nedskrivninger/overført<br>resultat 31. december | <u>(1.382.443)</u>                             | <u>(8.113)</u>                                 | <u>(6.380)</u>  |
| <b>Regnskabsmæssig værdi<br/>31. december</b>    | <b><u>(1.273.397)</u></b>                      | <b><u>0</u></b>                                | <b><u>0</u></b>   |
| Er præsenteret således:                          |  |  |   |
| Finansielle anlægsaktiver                        | 53.286   |  |   |
| Hensatte forpligtelser                           | <u>(1.326.683)</u>                             |  |   |
|  | <u>(1.273.397)</u>                             |  |   |

Selskabet har pr. 31. maj 2015 likvideret selskaberne Wind 12 ApS i likvidation, Wind 13 ApS i likvidation samt Wind 24 ApS i likvidation, og alle kapitalandelene var på 100% ved likvidationen. Likvidationsprovenuet er afgangsført under kapitalandelene, og overført til de relevante regnskabsposter hos Wind Power Invest A/S.

## Noter til årsrapporten

### 5 Kapitalandele i og tilgodehavender hos tilknyttede og associerede virksomheder (fortsat)

|   | Hjemsted            |      | Selskabskapital | Stemme- og ejerandel |
|---|---------------------|------|-----------------|----------------------|
| <b>Kapitalandele i tilknyttede virksomheder</b>     |                     |      |                 |                      |
| Wind 30 ApS   | Danmark             | tDKK | 125             | 100,0%               |
| Wind 31 ApS   | Danmark             | tDKK | 125             | 100,0%               |
| Vestas Wind Ocean Racing ApS                        | Danmark             | tDKK | 100             | 100,0%               |
| <b>Kapitalandele i associerede virksomheder</b>     |                     |      |                 |                      |
| Pecsa, Plantas Eólicas De Canarias Sociedad Anónima | Las Palmas, Spanien | tEUR | 1.496           | 49,8%                |
| BWETA, Assoc.                                       | Californien, USA    | tUSD | 5.000           | 22,5%                |

|  |           |  |           |
|--|-----------|--|-----------|
|  | 2015      |  | 2014      |
|  | DKK 1.000 |  | DKK 1.000 |

### 6 Selskabskapital

|                                     |               |               |
|-------------------------------------|---------------|---------------|
| 1 stk. aktie                        | 300           | 300           |
| 1 stk. aktie                        | 24.700        | 24.700        |
| <b>Selskabskapital 31. december</b> | <b>25.000</b> | <b>25.000</b> |

### 7 Overført resultat

|  |                    |                    |
|--|--------------------|--------------------|
| Saldo 1. januar  | (1.059.614)        | (771.528)          |
| Valutakursregulering vedrørende selvstændige udenlandske enheder | (273)              | 1.152              |
| Internal cash flow hedges  | (56)               | 0                  |
| Andel af årets resultat  | (603.421)          | (289.238)          |
| <b>Saldo 31. december</b>  | <b>(1.663.364)</b> | <b>(1.059.614)</b> |

## Noter til årsrapporten

### 8 Eventualforpligtelser

Selskabet indgår i sambeskatningen med koncernens øvrige selskaber og hæfter solidarisk for skatten af koncernens sambeskattede indkomst mv.

### 9 Medarbejderforhold

Der har ingen ansatte været i regnskabsåret, og der er ikke udbetalt vederlag til direktion og bestyrelse.

### 10 Nærtstående parter og ejerforhold

#### Nærtstående parter

Der har ikke i året løb, bortset fra koncerninterne transaktioner, der er elimineret i koncernregnskabet for moderselskabet Vestas Wind Systems A/S, været gennemført transaktioner med bestyrelse, direktion, tilknyttede virksomheder eller andre nærtstående parter

#### Ejerforhold

Følgende aktionærer er noteret i selskabets aktionærfortegnelse:  
Vestas Wind Systems A/S, Hedeager 42, 8200 Aarhus N