


# DanGødning A/S

Møllebugtvej 7, 7000 Fredericia

CVR-nr.: 13 49 51 73



## Arsrapport 2015

Godkendt på selskabets ordinære generalforsamling, den 17. juni 2016

Dirigent:

**EY**

Building a better  
working world

**Indhold**

Ledelsespåtegning	2
Den uafhængige revisors erklæringer	3
Ledelsesberetning	5
Oplysninger om selskabet	5
Koncernoversigt	6
Hoved- og nøgletal for koncernen	6
Beretning	7
Koncern- og årsregnskab 1. januar - 31. december	10
Resultatopgørelse	10
Balance	11
Egenkapitalopgørelse	13
Pengestrømsopgørelse, koncernen	14
Noter	15

**Ledelsespåtegning**

Bestyrelse og direktion har dags dato behandlet og godkendt årsrapporten for regnskabsåret 1. januar - 31. december 2015 for DanGødning A/S.

Årsrapporten er aflagt i overensstemmelse med årsregnskabsloven.


Det er vores opfattelse, at koncernregnskabet og årsregnskabet giver et retvisende billede af koncernens og selskabets aktiver, passiver og finansielle stilling pr. 31. december 2015 samt af resultatet af koncernens og selskabets aktiviteter og koncernens pengestrømme for regnskabsåret 1. januar - 31. december 2015.

Det er endvidere vores opfattelse, at ledelsesberetningen indeholder en retvisende redegørelse for udviklingen i koncernens og selskabets aktiviteter og økonomiske forhold, årets resultat og for koncernens og selskabets finansielle stilling.

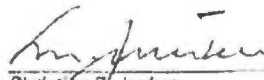

Årsrapporten indstilles til generalforsamlingens godkendelse.

Fredericia, den 17. juni 2016

Direktion:

  
Sven Høgh Andersen

Bestyrelse:

  
Ole Christensen  
Formand  
Christian P. Junker  
Søren Rathcke  
Bent Nissen  
Hans Otto Ewers

## Den uafhængige revisors erklæringer

Til kapitalejerne i DanGødning A/S

### Påtegning på koncernregnskabet og årsregnskabet

Vi har revideret koncernregnskabet og årsregnskabet for DanGødning A/S for regnskabsåret 1. januar - 31. december 2015, der omfatter resultatopgørelse, balance, egenkapitalopgørelse og noter, herunder anvendt regnskabspraksis, for såvel koncernen som selskabet samt pengestrømsopgørelse for koncernen. Koncernregnskabet og årsregnskabet udarbejdes efter årsregnskabsloven.

### Ledelsens ansvar for koncernregnskabet og årsregnskabet

Ledelsen har ansvaret for udarbejdelsen af et koncernregnskab og et årsregnskab, der giver et retvisende billede i overensstemmelse med årsregnskabsloven. Ledelsen har endvidere ansvaret for den interne kontrol, som ledelsen anser nødvendig for at udarbejde et koncernregnskab og et årsregnskab uden væsentlig fejlinformation, uanset om denne skyldes besvigelser eller fejl.

### Revisors ansvar

Vores ansvar er at udtrykke en konklusion om koncernregnskabet og årsregnskabet på grundlag af vores revision. Vi har udført revisionen i overensstemmelse med internationale standarder om revision og yderligere krav ifølge dansk revisorlovgivning. Dette kræver, at vi overholder etiske krav samt planlægger og udfører revisionen for at opnå høj grad af sikkerhed for, om koncernregnskabet og årsregnskabet er uden væsentlig fejlinformation.

En revision omfatter udførelse af revisionshandlinger for at opnå revisionsbevis for beløb og oplysninger i koncernregnskabet og i årsregnskabet. De valgte revisionshandlinger afhænger af revisors vurdering, herunder vurderingen af risici for væsentlig fejlinformation i koncernregnskabet og i årsregnskabet, uanset om denne skyldes besvigelser eller fejl. Ved risikovurderingen overvejer revisor intern kontrol, der er relevant for virksomhedens udarbejdelse af et koncernregnskab og et årsregnskab, der giver et retvisende billede. Formålet hermed er at udforme revisionshandlinger, der er passende efter omstændighederne, men ikke at udtrykke en konklusion om effektiviteten af virksomhedens interne kontrol. En revision omfatter endvidere vurdering af, om ledelsens valg af regnskabspraksis er passende, om ledelsens regnskabsmæssige skøn er rimelige samt den samlede præsentation af koncernregnskabet og årsregnskabet.

Det er vores opfattelse, at det opnåede revisionsbevis er tilstrækkeligt og egnet som grundlag for vores konklusion.

Revisionen har ikke givet anledning til forbehold.

### Supplerende oplysninger

#### *Supplerende oplysninger vedrørende forhold i regnskabet*

Uden at modificere vores konklusion henleder vi opmærksomheden på, at der er betydelig usikkerhed om selskabets evne til at fortsætte driften. Vi henviser til note 2 i regnskabet, hvoraf fremgår, at det er usikkert, hvorledes udfaldet af selskabets fremtidige driftsforhold vil være, afledt af brand efter statusdagen. Det er ledelsens vurdering, at forholdet ikke vil påvirke selskabet i stort omfang, hvorfor årsregnskabet i overensstemmelse hermed er udarbejdet under forudsætning af virksomhedens fortsatte drift.

### Konklusion

Det er vores opfattelse, at koncernregnskabet og årsregnskabet giver et retvisende billede af koncernens og selskabets aktiver, passiver og finansielle stilling pr. 31. december 2015 samt af resultatet af koncernens og selskabets aktiviteter og koncernens pengestrømme for regnskabsåret 1. januar - 31. december 2015 i overensstemmelse med årsregnskabsloven.

## Den uafhængige revisors erklæringer

### Udtalelse om ledelsesberetningen

Vi har i henhold til årsregnskabsloven gennemlæst ledelsesberetningen. Vi har ikke foretaget yderligere handlinger i tillæg til den udførte revision af koncernregnskabet og årsregnskabet. Det er på denne baggrund vores opfattelse, at oplysningerne i ledelsesberetningen er i overensstemmelse med koncernregnskabet og årsregnskabet.

Odense, den 17. juni 2016  
ERNST & YOUNG  
Godkendt Revisionspartnerselskab  
CVR-nr. 30 70 02 28



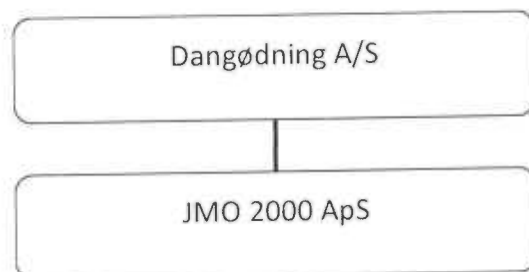
Lars Koch-Pedersen  
statsaut. revisor

**Ledelsesberetning****Oplysninger om selskabet**

Navn	DanGødning A/S
Adresse, postnr. by	Møllebugtvej 7 7000 Fredericia
CVR-nr.	13 49 51 73
Stiftet	1. oktober 1989
Hjemstedskommune	Fredericia
Regnskabsår	1. januar - 31. december
Hjemmeside	<a href="http://www.dangodning.dk">www.dangodning.dk</a>
E-mail	<a href="mailto:info@dangodning.dk">info@dangodning.dk</a>
Telefon	76 20 14 80
Bestyrelse	Ole Christensen, formand Christian P. Junker Søren Rathcke Bent Nissen Hans Otto Ewers
Direktion	Sven Høgh Andersen
Revision	Ernst & Young Godkendt Revisionspartnerselskab Englandsgade 25 5000 Odense C

## Ledelsesberetning

## Koncernoversigt



## Hoved- og nøgletal for koncernen

t.kr.	2015	2014	2013	2012	2011
<b>Hovedtal</b>					
Nettoomsætning	200.973	186.890	214.270	204.503	185.047
Bruttofortjeneste	13.525	13.717	16.261	18.625	15.658
Resultat primær drift	8.628	9.615	11.885	15.645	11.636
Resultat før ekstraordinære poster og skat	8.169	9.528	10.671	15.553	11.680
Ordinært resultat efter skat	6.194	7.012	8.020	11.417	8.503
Årets resultat	6.194	7.012	8.020	11.417	8.503
Anlægsaktiver	44.884	38.223	39.344	41.426	33.848
Heraf investering i materielle anlægsaktiver	14.088	6.573	5.070	14.226	7.537
Omsætningsaktiver	120.120	86.819	96.886	107.171	108.682
Aktiver i alt	165.004	125.042	136.231	148.597	142.531
Aktiekapital	9.675	9.675	9.675	9.675	9.675
Egenkapital	49.588	43.394	36.382	43.362	61.945
Hensatte forpligtelser	2.062	2.270	2.450	2.111	2.087
Langfristede gældsforpligtelser	0	0	0	0	0
Kortfristede gældsforpligtelser	113.354	79.378	97.398	103.124	78.499
Pengestrøm fra driften	-2.895	33.290	-40.796	61.999	-23.249
Pengestrøm fra investering	-13.823	-6.123	-4.650	-13.592	-6.679
Pengestrøm fra finansiering	23.644	-29.284	20.540	-30.000	0
Pengestrøm i alt	6.926	-2.117	-24.906	18.407	-29.928
Gennemsnitligt antal ansatte	16	16	17	15	16
<b>Nøgletal</b>					
Overskudsgrad	4,29	5,14	5,55	7,65	6,29
Afkast af den investerede kapital	14,84	24,31	45,81	44,28	33,65
Likviditetsgrad	1,06	1,09	0,99	1,04	1,39
Soliditetsgrad	30,05	34,70	26,71	29,18	43,46
Egenkapitalforrentning	13,32 %	17,58 %	20,11 %	21,68 %	14,74 %

Nøgletallene beregnes efter Finansanalytikerforeningens "Anbefalinger og Nøgletal 2015". Der henvises til definitioner af nøgletal under anvendt regnskabspraksis.

## Ledelsesberetning

### Beretning

#### Koncernens hovedaktiviteter

Hovedaktiviteten består af produktion og salg af flydende gødning. Salget går primært til selskabets egne aktionærer på normale markedsvilkår. Datterselskabet JMO 2000 ApS' aktivitet omfatter udlejning af tanke og lagerlokaler, såvel koncerninternt som eksternt.

Ca. 95 % af de etablerede danske grovvarerelskaber er medejere af DanGødning. Koncernen forventer fortsat at kunne fastholde sin markedsandel til gavn for dansk landbrug og arbejdspladser i Danmark.

#### Udviklingen i aktiviteter og økonomiske forhold

Koncernens resultat før skat udgør 8.168 t.kr. mod 9.528 t.kr. i 2014.

Udviklingen i årets omsætning tilskrives prisudviklingen på gødningsmarkedet samt at den omsatte mængde har kunnet øges.

Det realiserede resultat for 2015 anses for tilfredsstillende og på niveau med det ventede.

Koncernen har i 2015 foretaget investeringer på samlet ca. 14 mio. kr., som kan henføres til ordinære udskiftninger af driftsmateriel, nybyggede kontorfaciliteter samt udvidelse af selskabets udleveringskapacitet i Østdanmark.

Koncernens samlede tankkapacitet pr. statusdagen har udgjort ca. 100.000 m<sup>3</sup>, hvoraf DanGødning i 2015 har rådet over ca. 80.600 m<sup>3</sup>. Resten af kapaciteten har være udlejet eller ude af drift.

Som omtalt i beretningen 2014 blev selskabet og direktionen part i og sigtet i en sag omhandlende be-  
drageri samt medvirken til overtrædelse af efterfølgende anvendelse af solgt ethylester til konsum.

Sigtelsen er i 2015 frafaldet, hvorved såvel selskabet som direktionen er ude af sagen.

#### Væsentlige begivenheder efter statusdagen.

Den 2-3. februar 2016 blev virksomheden ramt af et tankkollaps på en ny reoveret tank. Et kollaps som igangsatte en kædereaktion af hændelser, herunder brand på selskabet Nagro A/S.

Disse hændelser har forårsaget store skader på såvel DanGødning som Nagro. Herudover er adskillige nabovirksomheder, samt havnen ramt af skader.

Sagen er p.t. ikke fuldt oplyst, hvorfor den endelige årsagsforklaring til kollapsen endnu ikke er fastlagt. DanGødning har en forventning om forsikringsdækning.

Fredericia kommune har i anledning af uheldet den 3. februar 2016 igangsat en miljøsag i henhold til Miljøskadeloven. Der foreligger på tidspunktet for udarbejdelsen af nærværende ledelsesberetning et udkast fra Fredericia Kommune til en afgørelse, hvoraf fremgår at kommunen finder DanGødning ansvarlig for et gødningsudslip som i henhold til kommunens vurdering indebærer overhængende fare for miljøskade. De mulige miljømæssige krav afledt heraf kan medføre potentielt voldsomt store krav mod virksomheden.

DanGødning er ikke enig i kommunens vurdering og vil derfor gøre indsigelse og resultatet af det videre forløb må endnu anses for uafklaret.

Foruden det i henhold til kommunens vurdering potentielle ansvar i henhold til miljøskadeloven er der endvidere som følge af uheldet den 3. februar 2016 blevet anmeldt og varslet potentielle erstatningskrav overfor DanGødning i en sådan størrelsesorden, at selskabets fremtid samlet set må anses for at være afhængig af hvilket omfang miljøsagen og de varslede/anmeldte krav må anses for berettigede.

Når forsikrings spørgsmålet er afklaret, er det DanGødningens håb at der findes en løsning på de opståede skader.

Til trods for uheldet den 3. februar 2016 kom virksomheden godt gennem forårssæsonen, hvorfor selskabet har fortsat driften.



## Ledelsesberetning

### Beretning

#### Fremtiden

Selskabets forventning til årets resultat i 2016 er et overskud i niveauet 8 - 10 mio. kr. før skat.

Forudsætningen for dette, er at spørgsmålet vedr. miljøansvar og evt. andre følgeomkostninger forbundet med skaderne falder ud til DanGødning's fordel.

Selskabet har aflagt årsregnskabet under forudsætning af fortsat drift.

Såfremt miljø sagen udvikler sig til ugunst for DanGødning, vil det skabe betydelig usikkerhed for selskabets evne til fortsat drift.

#### Regnskabsforhold

##### *Generelle risici*

Koncernens væsentligste driftsrisici er knyttet til evnen til at være stærkt positioneret på markedet for flydende gødning. Herudover er det væsentligt for koncernen at være proaktiv og fortsat øge effektiviteten af produkterne inden for koncernens hovedaktivitetsområde (flydende gødning).

##### *Valutarisici*

Indkøbet i udlandet medfører, at resultat, pengestrømme samt egenkapital i begrænset omfang kan påvirkes af kursudvikling for valutaerne. Der indgås ikke spekulative valutadispositioner.

##### *Prisrisici*

Selskabets anvendelse af råvarer til sin gødningsproduktion kan medføre prissvingninger som følge af udsving i verdensmarkedspriserne for råvarer og indkøb i fremmed valuta. Prisstigninger kan i begrænset omfang overføres på koncernens færdigvarer.

##### *Renterisici*

Koncernens rentebærende nettogæld er ikke af væsentlig størrelse, hvorved moderate ændringer i renteniveauet ikke anses at have større effekt på koncernens samlede indtjening.

#### Videnressourcer

I forretningsgrundlaget indgår forsyningssikkerhed til kunderne af flydende gødningsprodukter som det væsentligste element.

De to kritiske forretningsprocesser i forbindelse med produktionen er således leveringssikkerheden og kvaliteten.

Til sikring af, at kunderne får de aftalte leverancer, stilles der krav om, at de enkelte metoder og procedurer dokumenteres.

For at kunne leve op til foranstående er det afgørende, at koncernen kan rekruttere og fastholde medarbejdere med det nødvendige vidensniveau inden for flydende gødningsproduktion. Det er således målsætningen, at koncernen fortsat sikres den fornødne viden, og sikrer en hurtig omstillingsevne.

Medarbejdersammensætning og medarbejderomsætning er således vigtige indikatorer. Medarbejderomsætningen blandt koncernens ledende nøglemedarbejdere har historisk været lav.

## Ledelsesberetning

### Beretning

Som overordnet mål for om selskabet lever op til ovenstående, er overholdelse af leveringstid og kundeklager vigtige indikatorer for, om forretningsprocesserne fungerer.

Aftalt leveringstid og andelen af kundeklager i forhold til udførte leverancer har været fastholdt på et lavt niveau.

Det er ledelsens opfattelse, at målene herfor er opnået i 2015.

### Miljøforhold

DanGødning A/S er en listevirksomhed efter miljøbeskyttelsesloven.

Virksomheden er kategoriseret efter listepunkt D201:

*"Virksomheder, der ved fysiske processer fremstiller organiske eller uorganiske stoffer, produkter eller mellemprodukter, herunder enzymer, hvor fremstillingen kan give anledning til væsentlig forurening. Oplag af fremstillet organiske eller uorganiske stoffer, produkter eller mellemprodukter, herunder enzymer, hvor fremstillingen kan give anledning til væsentlig forurening".*

Selskabet er på statustidspunktet reguleret af følgende miljøgodkendelser m.v.:

Miljøgodkendelse af 16. december 2014: Produktion af op til 100.000 ton flydende gødning samt oplag af råvarer og færdigvarer med et samlet oplag på maksimum 65.000 ton på ejendommen Møllebugtvej 7, 9 og 11, Fredericia.

Spildevandstilladelse af 16. december 2014 vedrørende Møllebugtvej 7, 9 og 11, Fredericia.

Miljøgodkendelse af 15. marts 2002: Oplag, blanding og udlevering af flydende gødning på anlæg beliggende Nordre Kaj 6, Rødby.

Miljøgodkendelse af 24. april 2006: Udvidelse af eksisterende tankanlæg, Nordre Kaj 6, Rødby.

Miljøgodkendelse af 14. september 2007: Udvidelse af eksisterende tankanlæg Ålborg Havn.

## Koncern- og årsregnskab 1. januar - 31. december

## Resultatopgørelse

Note	Koncern		Modervirksomhed		
	2015	2014	2015	2014	
3	Nettoomsætning	200.972.680	186.889.692	198.240.040	184.187.780
4,16	Produktionsomkostninger	-187.447.388	-173.172.831	-186.014.753	-170.761.778
	<b>Bruttoresultat</b>	<b>13.525.292</b>	<b>13.716.861</b>	<b>12.225.287</b>	<b>13.426.002</b>
4,16	Distributionsomkostninger	-822.433	-1.313.484	-822.433	-1.313.484
4,16	Administrationsomkostninger	-6.978.698	-6.540.847	-6.919.283	-6.469.107
	<b>Resultat af ordinær primær drift</b>	<b>5.724.161</b>	<b>5.862.530</b>	<b>4.483.571</b>	<b>5.643.411</b>
	Andre driftsindtægter	2.904.046	3.752.101	3.004.046	3.840.101
	<b>Resultat af primær drift</b>	<b>8.628.207</b>	<b>9.614.631</b>	<b>7.487.617</b>	<b>9.483.512</b>
	Andel af resultat i dattervirksomhed efter skat	0	0	807.767	-85.819
	Andre finansielle indtægter	232.132	129.811	223.143	124.818
5	Finansielle omkostninger	-691.813	-216.300	-803.851	-244.937
	<b>Ordinært resultat før skat</b>	<b>8.168.526</b>	<b>9.528.142</b>	<b>7.714.676</b>	<b>9.277.574</b>
6	Skat af ordinært resultat	-1.974.600	-2.515.811	-1.520.750	-2.265.243
	<b>Årets resultat</b>	<b>6.193.926</b>	<b>7.012.331</b>	<b>6.193.926</b>	<b>7.012.331</b>

**Forslag til resultatdisponering**

 Reserve for nettoopskrivning efter den indre værdis metode  
 Overført resultat

807.767	-85.819
5.386.159	7.098.150
<b>6.193.926</b>	<b>7.012.331</b>

## Koncern- og årsregnskab 1. januar - 31. december

## Balance

Note	Koncern		Modervirksomhed			
	2015	2014	2015	2014		
<b>AKTIVER</b>						
<b>Anlægsaktiver</b>						
7	<b>Immaterielle anlægsaktiver</b>					
	Goodwill	0	880.084	0	0	
8	<b>Materielle anlægsaktiver</b>					
	Bygninger og anlæg på lejet grund	21.171.569	10.680.119	20.799.550	10.260.027	
	Tekniske anlæg og maskiner	20.205.337	20.472.312	14.579.801	13.575.741	
	Driftsmateriel og inventar	3.296.051	3.368.202	3.237.983	3.282.610	
	Igangværende anlægsinvesteringer	0	2.715.632	0	2.715.632	
		<u>44.672.957</u>	<u>37.236.265</u>	<u>38.617.334</u>	<u>29.834.010</u>	
<b>Finansielle anlægsaktiver</b>						
9	Kapitalandele i tilknyttet virksomhed		0	0	13.075.750	12.267.983
10	Andre kapitalandele		210.585	106.791	210.585	106.791
		<u>210.585</u>	<u>106.791</u>	<u>13.286.335</u>	<u>12.374.774</u>	
	<b>Anlægsaktiver i alt</b>	<u>44.883.542</u>	<u>38.223.140</u>	<u>51.903.669</u>	<u>42.208.784</u>	
<b>Omsætningsaktiver</b>						
<b>Varebeholdninger</b>						
	Råvarer og hjælpematerialer	61.781.631	44.366.949	61.781.631	44.366.949	
	Færdigvarer	518.191	195.346	518.191	195.346	
		<u>62.299.822</u>	<u>44.562.295</u>	<u>62.299.822</u>	<u>44.562.295</u>	
11	<b>Tilgodehavender</b>					
	Tilgodehavender fra salg og tjenesteydelser	42.129.114	1.411.141	42.001.673	1.389.341	
	Tilgodehavender hos datter virksomheder	0	0	24.640	320.164	
	Andre tilgodehavender	4.671.400	38.952.655	4.671.400	34.452.655	
12	Periodeafgrænsningsposter		2.546.990	345.896	2.546.990	345.896
		<u>49.347.504</u>	<u>40.709.692</u>	<u>49.244.703</u>	<u>36.508.056</u>	
	Likvide beholdninger	8.472.803	1.546.611	0	335	
	<b>Omsætningsaktiver i alt</b>	<u>120.120.129</u>	<u>86.818.598</u>	<u>111.544.525</u>	<u>81.070.686</u>	
	<b>AKTIVER I ALT</b>	<u>165.003.671</u>	<u>125.041.738</u>	<u>163.448.194</u>	<u>123.279.470</u>	

## Koncern- og årsregnskab 1. januar - 31. december

## Balance

Note	Koncern		Modervirksomhed	
	2015	2014	2015	2014
	<b>PASSIVER</b>			
13	<b>Egenkapital</b>			
	9.675.000	9.675.000	9.675.000	9.675.000
	Aktiekapital			
			1.800.501	992.734
	0	0		
	Reserve for nettoopskrivning efter den indre værdis metode			
	39.913.106	33.719.181	38.112.605	32.726.447
	0	0	0	0
	Overført resultat			
	0	0	0	0
	Foreslået udbytte			
	49.588.106	43.394.181	49.588.106	43.394.181
	<b>Egenkapital i alt</b>			
			1.399.675	1.445.794
14	<b>Hensatte forpligtelser</b>			
	2.061.754	2.269.774	1.399.675	1.445.794
	Udskudt skat			
	2.061.754	2.269.774	1.399.675	1.445.794
	<b>Hensatte forpligtelser i alt</b>			
	<b>Gældsforpligtelser</b>			
	<b>Kortfristede gældsforpligtelser</b>			
	29.900.033	6.256.170	29.900.033	6.256.170
	Bankgæld/Kreditinstitutter			
	6.050.800	14.088.763	5.890.213	13.889.753
	600.640	1.276.441	600.640	1.276.441
	Leverandører af varer og tjenesteydelser			
15	76.802.338	57.756.409	76.069.527	57.017.131
	Selskabsskat			
	76.802.338	57.756.409	76.069.527	57.017.131
	Anden gæld			
	113.353.811	79.377.783	112.460.413	78.439.495
	113.353.811	79.377.783	112.460.413	78.439.495
	<b>Gældsforpligtelser i alt</b>			
	165.003.671	125.041.738	163.448.194	123.279.470
	<b>PASSIVER I ALT</b>			

- 1 Anvendt regnskabspraksis
- 2 Væsentlige usikkerheder vedrørende fortsat drift
- 16 Medarbejderforhold
- 17 Pantsætninger og sikkerhedsstillelser
- 18 Kontraktlige forpligtelser, eventualposter m.v.
- 19 Finansielle instrumenter m.v.
- 20 Nærtstående parter

## Koncern- og årsregnskab 1. januar - 31. december

## Egenkapitalopgørelse

	Koncern			
	Aktiekapital	Overført resultat	Foreslået udbytte	I alt
Egenkapital 1. januar	9.675.000	33.719.181	0	43.394.181
Resultatdisponering	0	6.193.926	0	6.193.926
<b>Egenkapital 31. december</b>	<b>9.675.000</b>	<b>39.913.107</b>	<b>0</b>	<b>49.588.107</b>

	Modervirksomhed				
	Aktiekapital	Overført resultat	Reserve netto-opskrivning efter indre værdis metode	Foreslået udbytte	I alt
Egenkapital 1. januar	9.675.000	32.726.447	992.734	0	43.394.181
Resultatdisponering	0	5.386.159	807.767	0	6.193.926
<b>Egenkapital 31. december</b>	<b>9.675.000</b>	<b>38.112.606</b>	<b>1.800.501</b>	<b>0</b>	<b>49.588.107</b>

## Koncern- og årsregnskab 1. januar - 31. december

## Pengestrømsopgørelse, koncernen

Note	Koncern	
	2015	2014
	6.193.926	7.012.331
21 Årets resultat	7.518.147	7.182.494
22 Regulerings	-13.184.753	20.865.859
Ændring i driftskapital	527.320	35.060.684
Pengestrøm fra primær drift	-563.476	-118.945
Finansielle poster, netto, betalt	-36.156	34.941.739
Pengestrøm fra ordinær drift	-2.858.421	-1.651.389
15 Betalt selskabsskat	-2.894.577	33.290.350
Pengestrøm fra driftsaktivitet	-14.088.094	-6.573.047
8 Køb af materielle anlægsaktiver	265.000	450.000
Salg af materielle anlægsaktiver	-13.823.094	-6.123.047
Pengestrøm til investeringsaktivitet	23.643.863	-29.284.012
Bankfinansiering		
Aktionærene:	0	0
Udbetalt udbytte	23.643.863	-29.284.012
Pengestrøm fra finansieringsaktivitet		
Årets pengestrøm	6.926.192	-2.116.709
Likvider, primo	1.564.611	3.663.320
Likvider, ultimo	8.490.803	1.546.611
Likvide midler sammensætter sig således	8.490.803	1.546.611
Indestående, bank	8.490.803	1.546.611
Likvider, ultimo i alt		

Pengestrømsopgørelsen kan ikke udledes direkte af koncern- og årsregnskabet's øvrige bestanddele.

## Koncern- og årsregnskab 1. januar - 31. december

### Noter

#### 1 Anvendt regnskabspraksis

Årsregnskabet for DanGødning A/S for 2015 er aflagt i overensstemmelse med årsregnskabslovens bestemmelser for en klasse C-virksomhed (mellemstor).

Årsregnskabet er i øvrigt aflagt efter samme regnskabspraksis som sidste år.

#### Koncernregnskabet

Koncernregnskabet omfatter modervirksomheden DanGødning A/S samt dattervirksomheden JMO 2000 ApS, hvori DanGødning A/S direkte besidder mere end 50 % af stemmerettighederne eller på anden måde har den bestemmende indflydelse, jf. koncernoversigten.

Ved konsolideringen foretages eliminering af koncerninterne indtægter og omkostninger, aktiebesiddelser, interne mellemværender og evt. udbytter samt realiserede og urealiserede fortjenester og tab ved transaktioner mellem de konsoliderede virksomheder.

Kapitalandelen i dattervirksomheden udlignes med den forholdsmæssige andel af dattervirksomheders dagsværdi af nettoaktiver og forpligtelser på anskaffelsestidspunktet.

Nyerhvervede eller nystiftede virksomheder indregnes i koncernregnskabet fra anskaffelsestidspunktet. Solgte eller afviklede virksomheder indregnes i den konsoliderede resultatopgørelse frem til afståelsestidspunktet. Sammenligningstal korrigeres ikke for ny erhvervede, solgte eller afviklede virksomheder.

Ved køb af nye virksomheder anvendes overtagelsesmetoden, hvorefter de nytilkøbte virksomheders identificerede aktiver og forpligtelser måles til dagsværdi på erhvervelsestidspunktet.

Positive forskelsbeløb (goodwill) mellem kostpris og dagsværdi af overtagne identificerede aktiver og forpligtelser, inklusive evt. hensatte forpligtelser til omstrukturering, indregnes under immaterielle anlægsaktiver og afskrives systematisk over resultatopgørelsen efter en individuel vurdering af den økonomiske levetid, dog maksimalt 20 år. Negative forskelsbeløb (negativ goodwill), der modsvarer en forventet ugunstig udvikling i de pågældende virksomheder, indregnes i balancen under periodeafgrænsningsposter og indregnes i resultatopgørelsen i takt med, at den ugunstige udvikling realiseres. Af negativ goodwill, der ikke relaterer sig til forventet ugunstig udvikling, indregnes i balancen et beløb, svarende til dagsværdien af ikke-monetære aktiver, der efterfølgende indregnes i resultatopgørelsen over de ikke-monetære aktivers gennemsnitlige levetid.

Goodwill og evt. negativ goodwill fra erhvervede virksomheder kan reguleres indtil udgangen af året efter anskaffelsen.

#### Omregning af fremmed valuta

Transaktioner i fremmed valuta omregnes til transaktionsdagens kurs. Valutakursdifferencer, der opstår mellem transaktionsdagens kurs og kursen på betalingsdagen, indregnes i resultatopgørelsen som en finansiel post. Hvis valutapositioner anses for sikring af fremtidige pengestrømme, indregnes værdireguleringerne direkte i egenkapitalen.

Tilgodehavender, gæld og andre monetære poster i fremmed valuta omregnes til balancedagens valutakurs.

Forskellen mellem balancedagens kurs og kursen på tidspunktet for tilgodehavendets eller gældens opståen indregnes i resultatopgørelsen under finansielle indtægter og omkostninger.



## Koncern- og årsregnskab 1. januar - 31. december

### Noter

#### 1 Anvendt regnskabspraksis - fortsat

#### Resultatopgørelsen

##### Nettoomsætning

Nettoomsætningen genereres primært ved salg af flydende gødning samt i mindre omfang salg af råvarer og udlejning af tanke.

Der indgås salgskontrakter med koncernens kunder, hvorefter indkøbet af råvarer m.v. disponeres for den kommende gødningsæson.

Nettoomsætningen ved salg af handelsvarer og færdigvarer indregnes i resultatopgørelsen, såfremt levering og risikoovergang til køber har fundet sted inden årets udgang.

Nettoomsætningen indregnes ekskl. moms, afgifter og med fradrag af evt. rabatter m.v.

##### Produktionsomkostninger

Produktionsomkostninger omfatter omkostninger, herunder afskrivninger og gager, der afholdes for at opnå årets nettoomsætning. Produktionsomkostninger er indregnet svarende til årets omsætning.

I posten indgår primært direkte og indirekte omkostninger til råvarer og hjælpematerialer, løn og gager til lager- og produktionspersonale, lejeudgifter samt afskrivninger på produktionsanlæg.

##### Distributionsomkostninger

I distributionsomkostninger indregnes omkostninger, der er afholdt til distribution af varer solgt i årets løb samt til årets gennemførte salgskampagner m.v. Herunder indregnes omkostninger til salgspersonel, reklame- og udstillingsomkostninger samt afskrivninger på aktiver relateret til distribution.

##### Administrationsomkostninger

I administrationsomkostninger indregnes omkostninger, der er afholdt i året til ledelse og administration af selskabet, herunder omkostninger til kontorlokaler, kontorhold i edb m.v. samt afskrivninger på administrative driftsmidler.

##### Andre driftsindtægter og -omkostninger

Andre driftsindtægter og -omkostninger indeholder regnskabsposter af sekundær karakter i forhold til virksomhedens hovedaktivitet, salg af flydende gødning.

##### Resultat af kapitalandele i dattervirksomhed

I modervirksomhedens resultatopgørelse indregnes andel af dattervirksomhedens resultat efter skat efter fuld eliminering af intern avance/tab.

##### Finansielle indtægter og omkostninger

Finansielle indtægter og omkostninger indregnes i resultatopgørelsen med de beløb, der vedrører regnskabsåret. Finansielle poster omfatter renteindtægter og -omkostninger, realiserede og urealiserede kursgevinster og -tab vedrørende værdipapirer, gæld og transaktioner i fremmed valuta, amortisering af realkreditlån samt tillæg og godtgørelser under acontoskatteordningen m.v.

## Koncern- og årsregnskab 1. januar - 31. december

### Noter

#### 1 Anvendt regnskabspraksis - fortsat

##### Skat af årets resultat

Årets skat, der består af årets aktuelle selskabsskat og ændring i udskudt skat - herunder som følge af ændring i skattesats - indregnes i resultatopgørelsen med den del, der kan henføres til årets resultat, og direkte i egenkapitalen med den del, der kan henføres til posteringer direkte i egenkapitalen.

##### Balancen

##### Immaterielle anlægsaktiver

##### Goodwill

Goodwill afskrives over den vurderede økonomiske levetid, der fastlægges på baggrund af ledelsens erfaringer inden for det enkelte forretningsområde.

Goodwill afskrives lineært over afskrivningsperioden. Afskrivningsperioden udgør 8 år.

##### Materielle anlægsaktiver

Bygninger på lejet grund, tekniske anlæg og maskiner samt andre anlæg, driftsmateriel og inventar måles til kostpris med fradrag af akkumulerede afskrivninger.

Afskrivningsgrundlaget er kostpris med fradrag af forventet restværdi efter afsluttet brugstid.

Kostprisen omfatter anskaffelsesprisen samt omkostninger direkte tilknyttet anskaffelsen indtil det tidspunkt, hvor aktivet er klar til brug.

Der foretages lineære afskrivninger over den forventede brugstid, baseret på følgende vurdering af aktivernes forventede brugstider:

Bygninger på lejet grund	16-22 år
Tankanlæg produktion	10-22 år
Øvrige tekniske anlæg og maskiner	5-10 år
Andre anlæg, driftsmateriel og inventar	3-7 år

Materielle anlægsaktiver nedskrives til genindvindingsværdien, såfremt denne er lavere end den regnskabsmæssige værdi.

Fortjeneste eller tab ved afhændelse af materielle anlægsaktiver opgøres som forskellen mellem salgspris med fradrag af salgsomkostninger og den regnskabsmæssige værdi på salgstidspunktet. Fortjeneste eller tab indregnes i resultatopgørelsen under andre driftsindtægter respektiv omkostninger.

##### Kapitalandele i dattervirksomheder

Kapitalandelen i dattervirksomheden måles efter den indre værdis metode.

Kapitalandelen i dattervirksomheden måles til andelen af virksomhedernes indre værdi opgjort efter koncernens regnskabspraksis med fradrag eller tillæg af evt. urealiserede koncerninterne avancer og tab og med tillæg eller fradrag af resterende værdi af positiv eller negativ goodwill opgjort efter overtælsesmetoden.

## Koncern- og årsregnskab 1. januar - 31. december

### Noter

#### 1 Anvendt regnskabspraksis - fortsat

Nettoopskrivning af kapitalandelen i dattervirksomheden vises som reserve for nettoopskrivning efter den indre værdis metode i egenkapitalen i det omfang, den regnskabsmæssige værdi overstiger kostprisen. Udbytter fra dattervirksomhed, der forventes vedtaget inden godkendelsen af årsrapporten for DanGødning A/S, bindes ikke på opskrivningsreserven.

Ved køb af virksomheder anvendes overtagelsesmetoden, jf. beskrivelse under koncernregnskabet.

#### Andre kapitalandele

Andre kapitalandele omfatter selskabets andel i et fælles forsikringsandelsselskab. Kapitalandelen måles til dagsværdi. Dagsværdien måles til den værdi, der kan konstateres på et velfungerende marked. Eksisterer der ikke et velfungerende marked, måles kapitalandele til kostpris.

#### Værdiforringelse af aktiver

Den regnskabsmæssige værdi af immaterielle og materielle anlægsaktiver samt kapitalandele i dattervirksomheder og associerede virksomheder vurderes årligt for indikationer på værdiforringelse, ud over det som udtrykkes ved afskrivning.

Foreligger der indikationer på værdiforringelse, foretages nedskrivningstest af hvert enkelt aktiv henholdsvis gruppe af aktiver. Der foretages nedskrivning til genindvindingsværdien, hvis denne er lavere end den regnskabsmæssige værdi.

#### Varebeholdninger

Varebeholdninger måles til kostpris efter FIFO-metoden. Er nettorealisationsevnen lavere end kostprisen, nedskrives til denne lavere værdi.

Kostpris for handelsvarer samt råvarer og hjælpematerialer omfatter anskaffelsespris med tillæg af hjemtagelsesomkostninger.

Kostpris for fremstillede færdigvarer samt varer under fremstilling omfatter kostpris for råvarer, hjælpematerialer, direkte løn og indirekte produktionsomkostninger.

Indirekte produktionsomkostninger indeholder indirekte materialer og løn samt vedligeholdelse af og afskrivning på de i produktionsprocessen benyttede maskiner, fabriksbygninger og udstyr, omkostninger til fabriksadministration og ledelse. Låneomkostninger indregnes ikke i kostprisen.

Nettorealisationsevnen for varebeholdninger opgøres som salgssum med fradrag af færdiggørelsesomkostninger og omkostninger, der afholdes for at effektuere salget, og fastsættes under hensyntagen til omsættelighed, ukurans og udvikling i forventet salgspris.

#### Tilgodehavender

Tilgodehavender måles til amortiseret kostpris.

Der foretages nedskrivning til imødegåelse af evt. tab, hvor der vurderes at være indtruffet en objektiv indikation på, at et tilgodehavende eller en portefølje af tilgodehavender er værdiforringet. Hvis der foreligger en objektiv indikation på, at et individuelt tilgodehavende er værdiforringet, foretages nedskrivning på individuelt niveau.

## Koncern- og årsregnskab 1. januar - 31. december

### Noter

#### 1 Anvendt regnskabspraksis - fortsat

##### Periodeafgrænsningsposter

Periodeafgrænsningsposter, indregnet under aktiver, omfatter afholdte omkostninger vedrørende efterfølgende regnskabsår.

##### Egenkapital

##### Udbytte

Foreslået udbytte indregnes som en forpligtelse på tidspunktet for vedtagelse på den ordinære generalforsamling (deklareringstidspunktet). Udbytte, som forventes udbetalt for året, vises som en særskilt post under egenkapitalen.

##### Selskabsskat og udskudt skat

Aktuelle skatteforpligtelser og tilgodehavende aktuel skat indregnes i balancen som beregnet skat af årets skattepligtige indkomst, reguleret for skat af tidligere års skattepligtige indkomster samt for betalte acontoskatter.

Udskudt skat måles efter den balanceorienterede gælds metode af alle midlertidige forskelle mellem regnskabsmæssig og skattemæssig værdi af aktiver og forpligtelser. Der indregnes dog ikke udskudt skat af midlertidige forskelle vedrørende skattemæssigt ikke-afskrivningsberettiget goodwill og kontorejendomme samt andre poster, hvor midlertidige forskelle bortset fra virksomhedsovertagelser er opstået på anskaffelsestidspunktet uden at have effekt på resultat eller skattepligtig indkomst. I de tilfælde, hvor opgørelse af skatteværdien kan foretages efter alternative beskatningsregler, måles udskudt skat på grundlag af den planlagte anvendelse af aktivet henholdsvis afvikling af forpligtelsen.

Udskudte skatteaktiver, herunder skatteværdien af fremførselsberettigede skattemæssige underskud, indregnes med den værdi, hvortil de forventes at blive anvendt, enten ved udligning i skat af fremtidig indtjening eller ved modregning i udskudte skatteforpligtelser inden for samme juridiske skatteenhed og jurisdiktion.

Der foretages regulering af udskudt skat vedrørende foretagne eliminerings af evt. urealiserede koncerninterne avancer og -tab.

Udskudt skat måles på grundlag af de skatteregler og skattesatser, der med balancedagens lovgivning vil være gældende, når den udskudte skat forventes udløst som aktuel skat. Ændring i udskudt skat som følge af ændringer i skattesatser indregnes i resultatopgørelsen.

##### Gældsforpligtelser

Finansielle forpligtelser indregnes ved lånoptagelse til det modtagne provenu efter fradrag af afholdte transaktionsomkostninger. I efterfølgende perioder måles de finansielle forpligtelser til amortiseret kostpris, svarende til den kapitaliserede værdi ved anvendelse af den effektive rente, således at forskellen mellem provenuet og den nominelle værdi indregnes i resultatopgørelsen over låneperioden.

Prioritetsgæld er således målt til amortiseret kostpris, der for kontantlån svarer til lånets restgæld.

Gæld i øvrigt er målt til amortiseret kostpris svarende til nominal værdi.

##### Pengestrømsopgørelse

Pengestrømsopgørelsen viser koncernens pengestrømme fordelt på drifts-, investerings- og finansieringsaktivitet for året, årets forskydning i likvider samt koncernens likvider ved årets begyndelse og slutning.

## Koncern- og årsregnskab 1. januar - 31. december

## Noter

## 1 Anvendt regnskabspraksis - fortsat

Likviditetsvirkningen af køb og salg af virksomheder vises separat under pengestrømme fra investeringsaktivitet. I pengestrømsopgørelsen indregnes pengestrømme vedrørende købte virksomheder fra anskaffelsestidspunktet, og pengestrømme vedrørende solgte virksomheder indregnes frem til salgstidspunktet.

**Pengestrøm fra driftsaktivitet**

Pengestrømme fra driftsaktivitet opgøres som koncernens andel af resultatet reguleret for ikke-konstante driftsposter, ændring i driftskapital samt betalt selskabskat.

**Pengestrøm til investeringsaktivitet**

Pengestrømme fra investeringsaktivitet omfatter betaling i forbindelse med køb og salg af virksomheder og aktiviteter samt køb og salg af immaterielle, materielle og finansielle anlægsaktiver.

**Pengestrøm fra finansieringsaktivitet**

Pengestrømme fra finansieringsaktivitet omfatter ændringer i størrelse eller sammensætning af koncernens aktiekapital og omkostninger forbundet hermed samt optagelse af lån, afdrag på rentebærende gæld samt betaling af udbytte til selskabsdeltagere.

**Likvider**

Likvider omfatter likvide beholdninger.

**Nøgletal**

De i hoved- og nøgletaloversigten anførte nøgletal er beregnet således:

Overskudsgrad	$\frac{\text{Resultat af primær drift} \times 100}{\text{Nettoomsætning}}$
Afkast af den investerede kapital	$\frac{\text{Resultat af primær drift} \times 100}{\text{Gennemsnitlig investeret kapital}}$
Investeret kapital	Driftsmæssige immaterielle og materielle anlægsaktiver samt nettoarbejdskapital
Likviditetsgrad	$\frac{\text{Omsætningsaktiver} \times 100}{\text{Kortfristet gæld}}$
Soliditetsgrad	$\frac{\text{Egenkapital ultimo} \times 100}{\text{Passiver i alt, ultimo}}$
Egenkapitalforrentning	$\frac{\text{Ordinært resultat efter skat} \times 100}{\text{Gennemsnitlig egenkapital}}$

## Koncern- og årsregnskab 1. januar - 31. december

## Noter

**2 Væsentlige usikkerheder vedrørende fortsat drift**

Den 2-3. februar 2016 blev virksomheden ramt af et tankkollaps på en nyrenoveret tank. Et kollaps som igangsatte en kædereaktion af hændelser, herunder brand på selskabet Nagro A/S.

Disse hændelser har forårsaget store skader på såvel DanGødning som Nagro. Herudover er adskillige nabovirksomheder, samt havnen ramt af skader.

Sagen er p.t. ikke fuldt oplyst, hvorfor den endelige årsagsforklaring til kollapsen endnu ikke er fastlagt. DanGødning har en forventning om forsikringsdækning.

Fredericia kommune har i anledning af uheldet den 3. februar 2016 igangsat en miljøsag i henhold til Miljøskadeloven. Der foreligger på tidspunktet for udarbejdelsen af nærværende ledelsesberetning et udkast fra Fredericia Kommune til en afgørelse, hvoraf fremgår at kommunen finder DanGødning ansvarlig for et gødningsudslip som i henhold til kommunens vurdering indebærer overhængende fare for miljøskade. De mulige miljømæssige krav afledt heraf kan medføre potentielt voldsomt store krav mod virksomheden.

DanGødning er ikke enig i kommunens vurdering og vil derfor gøre indsigelse og resultatet af det videre forløb må endnu anses for uafklaret.

Foruden det i henhold til kommunens vurdering potentielle ansvar i henhold til miljøskadeloven er der endvidere som følge af uheldet den 3. februar 2016 blevet anmeldt og varslet potentielle erstatningskrav overfor DanGødning i en sådan størrelsesorden, at selskabets fremtid samlet set må anses for at være afhængig af hvilket omfang miljøsagen og de varslede/anmeldte krav må anses for berettigede.

Når forsikrings spørgsmålet er afklaret, er det DanGødning's håb at der findes en løsning på de opståede skader.

Trods uheldet den 3. februar 2016 kom virksomheden godt gennem forårssæsonen, hvor selskabet har fortsat driften.

Selskabets forventning til årets resultat i 2016 er et overskud i niveauet 8 - 10 mio. kr. før skat.

Forudsætningen for dette er, at spørgsmålet vedrørende miljøansvar og evt. følgeomkostninger forbundet med skaderne falder ud til DanGødning's fordel.

Selskabet har på baggrund heraf aflagt årsregnskabet under forudsætning af fortsat drift.

Såfremt miljøsagen udvikler sig til ugunst for DanGødning vil det skabe betydelig usikkerhed for selskabets evne til fortsat drift.

**3 Nettoomsætning/bruttofortjeneste**

Koncernens aktivitet foregår i et forretningssegment og på et geografisk marked. Hovedparten af selskabets omsætning sker til selskabets danske aktionærkreds.

Gennem datterselskabet udøves udlejningsaktivitet, som udgør under 2 % af koncernens samlede omsætning.

Der henvises i øvrigt til note 20 vedrørende selskabets nærtstående parter.

## Koncern- og årsregnskab 1. januar - 31. december

## Noter

## 4 Ned- og afskrivninger

	Koncern		Modervirksomhed	
	2015	2014	2015	2014
Immaterielle anlægsaktiver	880.085	880.083	0	0
Materielle anlægsaktiver	6.326.638	6.356.551	4.925.392	4.997.227
	<u>7.206.723</u>	<u>7.236.634</u>	<u>4.925.392</u>	<u>4.997.227</u>
Ned- og afskrivninger indregnes således i koncern- og årsregnskabet:				
Produktion	6.579.129	6.676.398	4.325.323	4.465.505
Distribution	0	82.918	0	82.918
Administration	627.594	477.318	600.069	448.804
	<u>7.206.723</u>	<u>7.236.634</u>	<u>4.925.392</u>	<u>4.997.227</u>

## 5 Finansielle omkostninger

i selskabets samlede finansielle omkostninger indgår renter vedrørende dattervirksomhed og associerede virksomheder med:

	Koncern		Modervirksomhed	
	2015	2014	2015	2014
Renteomkostninger til dattervirksomhed	0	0	118.964	28.638
	<u>0</u>	<u>0</u>	<u>118.964</u>	<u>28.638</u>

## 6 Skat af årets resultat

	Koncern		Modervirksomhed	
	2015	2014	2015	2014
Skat af årets skattepligtige indkomst (sambeskatingsbidrag)	2.182.620	2.696.441	1.566.869	2.376.277
Årets regulering udskudt skat	-208.020	-180.630	-46.119	-111.034
	<u>1.974.600</u>	<u>2.515.811</u>	<u>1.520.750</u>	<u>2.265.243</u>

Betalt selskabsskat fremgår af note 15.

## Koncern- og årsregnskab 1. januar - 31. december

## Noter

## 7 Immaterielle anlægsaktiver

	Koncern- goodwill
Kostpris 1. januar	7.040.666
Tilgang	0
Afgang	0
Kostpris 31. december	7.040.666
Ned- og afskrivninger 1. januar	6.160.581
Afskrivninger	880.085
Ned- og afskrivninger 31. december	7.040.666
Regnskabsmæssig værdi 31. december	0
Afskrives over	8 år

I koncernregnskabet indgår afskrivning på koncerngoodwill i produktionsomkostninger.  
 I moderselskabsregnskabet indgår beløbet i "Andel af resultat i dattervirksomhed efter skat".

## 8 Materielle anlægsaktiver

	Koncern				I alt
	Bygninger og anlæg på lejet grund	Tekniske anlæg og ma- skiner	Drifts-materiel og inventar	Igang- værende Anlægs- investering	
Kostpris 1. januar	23.311.814	73.011.935	6.593.119	2.715.632	105.632.500
Overført	2.715.632	0	0	-2.715.632	0
Tilgang	8.982.693	3.888.318	1.217.083	0	14.088.094
Afgang	0	0	-414.592	0	-414.592
Kostpris 31. december	35.010.139	76.900.253	7.395.610	0	119.306.002
Ned- og afskrivninger 1. januar	12.631.695	52.539.623	3.224.917	0	68.396.235
Afskrivninger	1.206.875	4.155.293	964.470	0	6.326.638
Afskrivning udgåede aktiver	0	0	0	0	0
Afgang	0	0	-89.828	0	-89.828
Ned- og afskrivninger 31. december	13.838.570	56.694.916	4.099.559	0	74.633.045
Regnskabsmæssig værdi 31. december	21.171.569	20.205.337	3.296.051	0	44.672.957
Afskrives over	16-22½ år	5-22 år	3-7 år		

Seneste offentlige vurdering af anlæg på lejet grund andrager 21.900 t.kr.



## Koncern- og årsregnskab 1. januar - 31. december

## Noter

## 8 Materielle anlægsaktiver - fortsat

	Modervirksomhed				I alt
	Bygning og anlæg på lejet grund	Tekniske anlæg og maskiner	Drifts-materiel og inventar	Igangværende anlægsinvestering	
Kostpris 1. januar	22.420.195	57.547.313	6.185.333	2.715.632	88.868.473
Overført	2.715.632	0	0	-2.715.632	0
Tilgang	8.982.693	3.833.705	1.217.083	0	14.033.481
Afgang	0	0	-414.592	0	-414.592
Kostpris 31. december	34.118.520	61.381.018	6.987.824	0	102.487.362
Ned- og afskrivninger 1. januar	12.160.168	43.971.572	2.902.724	0	59.034.464
Afskrivninger	1.158.802	2.829.645	936.945	0	4.925.392
Afskrivning udgåede aktiver	0	0	0	0	0
Afgang	0	0	-89.828	0	-89.828
Ned- og afskrivninger 31. december	13.318.970	46.801.217	3.749.841	0	63.870.028
Regnskabsmæssig værdi 31. december	20.799.550	14.579.801	3.237.983	0	38.617.334
Afskrives over	16-22 år	5-22 år	3-7 år		

Seneste offentlige vurdering af anlæg på lejet grund andrager 14.900 t.kr.

## 9 Kapitalandele i tilknyttet virksomhed

	Modervirksomhed	
	2015	2014
Kostpris 1. januar	11.275.249	11.275.249
Årets tilgang	0	0
Kostpris 31. december	11.275.249	11.275.249
Værdireguleringer 1. januar	992.734	1.078.553
Afskrivning goodwill	-880.085	-880.083
Årets resultat	1.687.852	794.264
Værdireguleringer 31. december	1.800.501	992.734
Regnskabsmæssig værdi 31. december	13.075.750	12.267.983

JMO 2000 ApS

 Hjemsted  
 Fredericia, Danmark

 Stemme- og ejerandel  
 100 %

## Koncern- og årsregnskab 1. januar - 31. december

## Noter

## 10 Andre kapitalandele

Anskaffelsessum 1. januar	18.050
Årets tilgang	0
Anskaffelsessum 31. december	<u>18.050</u>
Værdiregulering 1. januar	88.741
Årets værdiregulering	103.794
Værdiregulering 31. december	<u>192.535</u>
<b>Regnskabsmæssig værdi 31. december</b>	<u><u>210.585</u></u>

Andre kapitalandele vedrører andel i fælles forsikringsordning.

## 11 Tilgodehavender

Af tilgodehavender forfalder alt til betaling inden for 1 år efter regnskabsårets udløb.

## 12 Periodeafgrænsningsposter

Periodeafgrænsningsposter omfatter forudbetalte leje- og serviceudgifter.

## 13 Aktiekapital

Selskabskapitalen består af 16 aktier. Aktiernes størrelse varierer fra nominelt 13.500 kr. til 3.223.800 kr. Ingen aktier er tillagt særlige rettigheder.

Der har ikke været forskydninger i selskabets aktiekapital indenfor de seneste 5 år.

## 14 Udskudt skat

	Koncern		Modervirksomhed	
	2015	2014	2015	2014
Udskudt skat 1. januar	2.269.774	2.450.404	1.445.794	1.556.828
Regulering af udskudt skat	-208.020	-180.630	-46.119	-111.034
Udskudt skat 31. december	<u>2.061.754</u>	<u>2.269.774</u>	<u>1.399.675</u>	<u>1.445.794</u>

Hensættelse til udskudt skat omfatter primært koncernens materielle anlægsaktiver.

## Koncern- og årsregnskab 1. januar - 31. december

## Noter

## 15 Skyldig selskabsskat

	Koncern		Modervirksomhed	
	2015	2014	2015	2014
Selskabsskat 1. januar	1.276.441	231.389	1.276.441	231.389
Betalt selskabsskat	-1.276.421	-231.389	-1.124.862	-222.215
Betalt selskabsskat, datterselskab	0	0	-151.559	-9.174
Aktuel skat for regnskabsåret	2.182.620	2.696.441	1.566.869	2.376.277
Betalt selskabsskat indkomståret	-1.582.000	-1.420.000	-1.135.693	-1.251.395
Aktuel skat datterselskab regnskabsåret	0	0	615.751	320.164
Betalt selskabsskat datterselskab indkomståret	0	0	-446.307	-168.605
<b>Selskabsskat 31. december</b>	<b>600.640</b>	<b>1.276.441</b>	<b>600.640</b>	<b>1.276.441</b>

Alle selskabsskatter vedrørende koncernen afregnes af moderselskabet som administrationsselskab for sambeskatningen. Den i moderselskabet anførte opdeling og andel af selskabsskatter er baseret på de respektive skattepligtige indkomster i henholdsvis moder- og datterselskab.

## 16 Personaleomkostninger

	Koncern		Modervirksomhed	
	2015	2014	2015	2014
Gager og lønninger	7.101.704	6.788.005	7.101.704	6.788.005
Pensioner	1.292.681	1.272.333	1.292.681	1.272.333
Andre omkostninger til social sikring	208.637	209.794	208.637	209.794
	<b>8.603.022</b>	<b>8.270.132</b>	<b>8.603.022</b>	<b>8.270.132</b>
Personaleomkostninger indregnes således i årsregnskabet:				
Produktion	3.654.882	3.114.007	3.654.882	3.114.007
Distribution	426.445	719.906	426.445	719.906
Administration	4.521.695	4.436.219	4.521.695	4.436.219
	<b>8.603.022</b>	<b>8.270.132</b>	<b>8.603.022</b>	<b>8.270.132</b>
Direktion og bestyrelse	1.342.000	1.236.000	1.322.000	1.216.000
Gennemsnitligt antal medarbejdere	16	16	16	16

Selskabet har indgået drifts- og administrationsaftaler med andre selskaber, hvoraf vederlag til direktion er omfattet. Vederlag til direktionen er anslået ud fra et skønnet ressourceforbrug i de respektive selskaber omfattet af aftalen.

## 17 Pantsætninger og sikkerhedsstillelser

Ingen.

## Koncern- og årsregnskab 1. januar - 31. december

### Noter

#### 18 Kontraktlige forpligtelser, eventualposter m.v.

Der er sædvanligt produktansvar på koncernens produkter.

Koncernen har følgende løbende lejekontrakter vedrørende areallejer:

Arealleje Møllebugtvej 7 - 11, Fredericia, årlig leje ca. 550 t.kr.

Arealleje Rødby havn, årlig leje ca. 85 t.kr.

Arealleje Aalborg havn, årlig leje ca. 880 t.kr.

Lejemålene er fra udlejers side garanteret til minimum år 2034 og kan fra DanGødning A/S' side opsiges med 6 måneders varsel.

Leje af øvrige lagerfaciliteter m.v. for kortere perioder sker ad hoc efter koncernens behov.

Koncernselskaberne har forpligtet sig til, såfremt ingen anden aftale træffes med de respektive havnemyndigheder, ved lejemåls ophør, at aflevere de lejede havnearealer i samme stand, som de er overtaget og fuldstændigt ryddeliggjort fra anvendelsen, herunder evt. jordforurening.

Der hæftes ikke for evt. opstået forurening forud for datterselskabets overtagelse i januar 2008.

#### *Sambeskatning*

Selskabet er sambeskattet med sit danske datterselskab. Som administrationselskab hæfter selskabet ubegrænset og solidarisk med den tilknyttede koncernvirksomhed for danske selskabsskatter og kildeskatter på udbytte, renter m.v. inden for sambeskatningskredsen.

De sambeskattede virksomheders samlede kendte nettoforpligtelse på skyldige selskabsskatter og kildeskatter på udbytte, renter m.v. udgør 661 t.kr. pr. 31. december 2015. Eventuelle senere korrektioner af sambeskatningsindkomst og kildeskat m.v. vil kunne medføre, at selskabets hæftelse udgør et større beløb.

#### 19 Finansielle instrumenter m.v.

Selskabets mellemværender i fremmed valuta pr. 31. december 2015 er af begrænset omfang, hvorfor selskabet ikke har relaterede sikringstransaktioner herfor.

#### 20 Nærtstående parter

DanGødning A/S' nærtstående parter omfatter følgende:

##### **Bestemmede indflydelse**

DanGødning A/S har ingen nærtstående parter med bestemmende indflydelse, da ingen aktionærer alene har den bestemmende indflydelse. Der henvises til efterfølgende afsnit vedrørende ejerforhold.

Nærtstående parter omfatter endvidere følgende selskaber som følge af fælles ledelse og delvis sammenfaldende ejerkreds:

Nagro A/S

Agro Danmark A.m.b.A.

Agro Supply A/S

**Koncern- og årsregnskab 1. januar - 31. december**
**Noter**
**20 Nærtstående parter - fortsat**
**Ejerforhold**

Følgende aktionærer er noteret i selskabets aktionærfortegnelse som ejende minimum 5 % af stemmerne eller minimum 5 % af aktiekapitalen.

	Nominelt
Brdr. Ewers A/S, Ellegårdsvej 19, 6400 Sønderborg	1.264.826
DLG, Axelborg, Vesterbrogade 4A, 1503 København V	4.142.291
Danish Agro Amba., Køgevej 55, 4653 Karise	4.267.883

**21 Pengestrømsopgørelse - reguleringer**

	Koncern	
	2015	2014
Finansielle indtægter	-232.132	-129.811
Finansielle omkostninger	691.813	216.300
Afskrivninger på materielle og immaterielle anlægsaktiver	7.206.722	7.236.635
Tab/Gevinst, salg materielle anlægsaktiver	59.764	40.000
Ændring i udskudt skat	-208.020	-180.630
	<u>7.518.147</u>	<u>7.182.494</u>

**22 Pengestrømsopgørelse - ændring i driftskapital**

Ændring i varebeholdninger	-17.737.527	43.609.572
Ændring i tilgodehavender	-7.152.703	-35.658.460
Ændring i kortfristet gæld i øvrigt	11.705.477	12.914.747
	<u>-13.184.753</u>	<u>20.865.859</u>