

# Telco Industries A/S


Nørregade 10c, 1, 4600 Køge

CVR-nr. 13 43 02 41

## Årsrapport

1. maj 2018 - 30. april 2019

Årsrapporten er fremlagt og godkendt på selskabets ordinære generalforsamling den 20. september 2019.



---

Carsten Finn Raasteen  
Dirigent

**Telco A/S**

Nørregade 10c,1

DK-4600 Køge

Denmark

Tel: Int +45 5650 3300

Fax: Int +45 5650 4018

Email: [info@telco.dk](mailto:info@telco.dk)

Web: [www.telcosensors.com](http://www.telcosensors.com)

CVR No: 11524389

Member of the Telco Group of Companies

**Indholdsfortegnelse**

---

	<b><u>Side</u></b>
<b>Påtegninger</b>	
Ledespåtegning	1
Den uafhængige revisors revisionspåtegning	2
<b>Ledelsesberetning</b>	
Selskabsoplysninger	5
Hovedtal og nøgletal for koncernen	6
Ledelsesberetning	7
<b>Koncern- og årsregnskab 1. maj 2018 - 30. april 2019</b>	
Anvendt regnskabspraksis	8
Resultatopgørelse	14
Balance	15
Egenkapitalopgørelse for koncernen	19
Egenkapitalopgørelse for modervirksomheden	20
Pengestrømsopgørelse	21
Noter	22

## Ledelsespåtegning

---

Bestyrelse og direktion har dags dato aflagt årsrapporten for regnskabsåret 1. maj 2018 - 30. april 2019 for Telco Industries A/S.

Årsrapporten er aflagt i overensstemmelse med årsregnskabsloven.

Vi anser den valgte regnskabspraksis for hensigtsmæssig, og efter vores opfattelse giver koncernregnskab og årsregnskabet et retvisende billede af koncernens og selskabets aktiver, passiver og finansielle stilling pr. 30. april 2019, af resultatet af koncernens og selskabets aktiviteter og af koncernens pengestrømme for regnskabsåret 1. maj 2018 - 30. april 2019.

Ledelsesberetningen indeholder efter vores opfattelse en retvisende redegørelse for de forhold, som beretningen omhandler.

Årsrapporten indstilles til generalforsamlingens godkendelse.


Køge, den 20. august 2019

### Direktion



Lene Nilsson


### Bestyrelse



Jim Jensen  
Formand



Phillip Emanuel Jensen



Simon Kiel Jensen



Lene Nilsson

## **Den uafhængige revisors revisionspåtegning**

---

### **Til aktionærerne i Telco Industries A/S**

#### **Konklusion**

Vi har revideret koncernregnskabet og årsregnskabet for Telco Industries A/S for regnskabsåret 1. maj 2018 - 30. april 2019, der omfatter anvendt regnskabspraksis, resultatopgørelse, balance, egenkapitalopgørelse og noter for såvel koncernen som selskabet samt pengestrømsopgørelse for koncernen. Koncernregnskabet og årsregnskabet udarbejdes efter årsregnskabsloven.

Det er vores opfattelse, at koncernregnskabet og årsregnskabet giver et retvisende billede af koncernens og selskabets aktiver, passiver og finansielle stilling pr. 30. april 2019, af resultatet af koncernens og selskabets aktiviteter og af koncernens pengestrømme for regnskabsåret 1. maj 2018 - 30. april 2019 i overensstemmelse med årsregnskabsloven.

#### **Grundlag for konklusion**

Vi har udført vores revision i overensstemmelse med internationale standarder om revision og de yderligere krav, der er gældende i Danmark. Vores ansvar ifølge disse standarder og krav er nærmere beskrevet i revisionspåtegningens afsnit ”Revisors ansvar for revisionen af koncernregnskabet og årsregnskabet”. Vi er uafhængige af koncernen i overensstemmelse med internationale etiske regler for revisorer (IESBA’s Etiske regler) og de yderligere krav, der er gældende i Danmark, ligesom vi har opfyldt vores øvrige etiske forpligtelser i henhold til disse regler og krav. Det er vores opfattelse, at det opnåede revisionsbevis er tilstrækkeligt og egnet som grundlag for vores konklusion.

#### **Ledelsens ansvar for koncernregnskabet og årsregnskabet**

Ledelsen har ansvaret for udarbejdelsen af et koncernregnskab og et årsregnskab, der giver et retvisende billede i overensstemmelse med årsregnskabsloven. Ledelsen har endvidere ansvaret for den interne kontrol, som ledelsen anser nødvendig for at udarbejde et koncernregnskab og et årsregnskab uden væsentlig fejlinformation, uanset om denne skyldes besvigelser eller fejl.

Ved udarbejdelsen af koncernregnskabet og årsregnskabet er ledelsen ansvarlig for at vurdere koncernens og selskabets evne til at fortsætte driften; at oplyse om forhold vedrørende fortsat drift, hvor dette er relevant; samt at udarbejde koncernregnskabet og årsregnskabet på grundlag af regnskabsprincippet om fortsat drift, medmindre ledelsen enten har til hensigt at likvidere koncernen eller selskabet, indstille driften eller ikke har andet realistisk alternativ end at gøre dette.

#### **Revisors ansvar for revisionen af koncernregnskabet og årsregnskabet**

Vores mål er at opnå høj grad af sikkerhed for, om koncernregnskabet og årsregnskabet som helhed er uden væsentlig fejlinformation, uanset om denne skyldes besvigelser eller fejl, og at afgive en revisionspåtegning med en konklusion. Høj grad af sikkerhed er et højt niveau af sikkerhed, men er ikke en garanti for, at en revision, der udføres i overensstemmelse med internationale standarder om revision og de yderligere krav, der er gældende i Danmark, altid vil afdække væsentlig fejlinformation, når sådan findes. Fejlinformationer kan opstå som følge af besvigelser eller fejl og kan betragtes som væsentlige, hvis det med rimelighed kan forventes, at de enkeltvis eller samlet har indflydelse på de økonomiske beslutninger, som regnskabsbrugerne træffer på grundlag af koncernregnskabet og årsregnskabet.

## **Den uafhængige revisors revisionspåtegning**

Som led i en revision, der udføres i overensstemmelse med internationale standarder om revision og de yderligere krav, der er gældende i Danmark, foretager vi faglige vurderinger og opretholder professionel skepsis under revisionen. Herudover:

- Identificerer og vurderer vi risikoen for væsentlig fejlinformation i koncernregnskabet og årsregnskabet, uanset om denne skyldes besvigelser eller fejl, udformer og udfører revisionshandlinger som reaktion på disse risici samt opnår revisionsbevis, der er tilstrækkeligt og egnet til at danne grundlag for vores konklusion. Risikoen for ikke at opdage væsentlig fejlinformation forårsaget af besvigelser er højere end ved væsentlig fejlinformation forårsaget af fejl, idet besvigelser kan omfatte sammensværgelser, dokumentfalsk, bevidste udeladelser, vildledning eller tilsidesættelse af intern kontrol.
- Opnår vi forståelse af den interne kontrol med relevans for revisionen for at kunne udforme revisionshandlinger, der er passende efter omstændighederne, men ikke for at kunne udtrykke en konklusion om effektiviteten af koncernens og selskabets interne kontrol.
- Tager vi stilling til, om den regnskabspraksis, som er anvendt af ledelsen, er passende, samt om de regnskabsmæssige skøn og tilknyttede oplysninger, som ledelsen har udarbejdet, er rimelige.
- Konkluderer vi, om ledelsens udarbejdelse af koncernregnskabet og årsregnskabet på grundlag af regnskabsprincippet om fortsat drift er passende, samt om der på grundlag af det opnåede revisionsbevis er væsentlig usikkerhed forbundet med begivenheder eller forhold, der kan skabe betydelig tvivl om koncernens og selskabets evne til at fortsætte driften. Hvis vi konkluderer, at der er en væsentlig usikkerhed, skal vi i vores revisionspåtegning gøre opmærksom på oplysninger herom i koncernregnskabet og årsregnskabet eller, hvis sådanne oplysninger ikke er tilstrækkelige, modificere vores konklusion. Vores konklusioner er baseret på det revisionsbevis, der er opnået frem til datoen for vores revisionspåtegning. Fremtidige begivenheder eller forhold kan dog medføre, at koncernen og selskabet ikke længere kan fortsætte driften.
- Tager vi stilling til den samlede præsentation, struktur og indhold af koncernregnskabet og årsregnskabet, herunder noteoplysningerne, samt om koncernregnskabet og årsregnskabet afspejler de underliggende transaktioner og begivenheder på en sådan måde, at der gives et retvisende billede heraf.
- Opnår vi tilstrækkeligt og egnet revisionsbevis for de finansielle oplysninger for virksomhederne eller forretningsaktiviteterne i koncernen til brug for at udtrykke en konklusion om koncernregnskabet. Vi er ansvarlige for at lede, føre tilsyn med og udføre koncernrevisionen. Vi er eneansvarlige for vores revisionskonklusion.

Vi kommunikerer med den øverste ledelse om blandt andet det planlagte omfang og den tidsmæssige placering af revisionen samt betydelige revisionsmæssige observationer, herunder eventuelle betydelige mangler i intern kontrol, som vi identificerer under revisionen.

## **Den uafhængige revisors revisionspåtegning**

---

### **Udtalelse om ledelsesberetningen**

Ledelsen er ansvarlig for ledelsesberetningen.

Vores konklusion om koncernregnskabet og årsregnskabet omfatter ikke ledelsesberetningen, og vi udtrykker ingen form for konklusion med sikkerhed om ledelsesberetningen.

I tilknytning til vores revision af koncernregnskabet og årsregnskabet er det vores ansvar at læse ledelsesberetningen og i den forbindelse overveje, om ledelsesberetningen er væsentligt inkonsistent med koncernregnskabet eller årsregnskabet eller vores viden opnået ved revisionen eller på anden måde synes at indeholde væsentlig fejlinformation.


Vores ansvar er derudover at overveje, om ledelsesberetningen indeholder krævede oplysninger i henhold til årsregnskabsloven.

Baseret på det udførte arbejde er det vores opfattelse, at ledelsesberetningen er i overensstemmelse med koncernregnskabet og årsregnskabet og er udarbejdet i overensstemmelse med årsregnskabslovens krav. Vi har ikke fundet væsentlig fejlinformation i ledelsesberetningen.

Køge, den 20. august 2019

### **GLB REVISION**

Statsautoriserede Revisorer A/S  
CVR-nr. 30 82 19 63



Søren Windahl  
statsautoriseret revisor  
mne9618

**Selskabsoplysninger**

---

<b>Selskabet</b>	Telco Industries A/S Nørregade 10c, 1 4600 Køge
	Telefon: 56503300 Telefax: 56504018
	CVR-nr.: 13 43 02 41 Stiftet: 1. september 1989 Hjemsted: Køge Regnskabsår: 1. maj - 30. april
<b>Bestyrelse</b>	Jim Jensen, Formand Phillip Emanuel Jensen Simon Kiel Jensen Lene Nilsson
<b>Direktion</b>	Lene Nilsson
<b>Revision</b>	GLB REVISION Statsautoriserede Revisorer A/S Fændediget 13 4600 Køge
<b>Dattervirksomheder</b>	Telco A/S, Danmark Calle Oslo, Spanien

**Hovedtal og nøgletal for koncernen**

	2018/19	2017/18	2016/17	2015/16	2014/15
	t.kr.	t.kr.	t.kr.	t.kr.	t.kr.
<b>Resultatopgørelse:</b>					
Bruttofortjeneste	60.137	56.955	54.951	49.667	52.410
Resultat af ordinær primær drift	21.796	18.688	19.594	15.667	18.916
Finansielle poster, netto	-4.753	-350	-509	-451	-488
Årets resultat	12.287	14.289	15.018	11.791	14.205
<b>Balance:</b>					
Balancesum	100.055	102.054	112.774	108.572	106.921
Egenkapital	74.223	79.910	86.443	86.076	74.735
<b>Pengestrømme:</b>					
Driftsaktivitet	16.528	9.178	24.554	7.019	12.530
Investeringsaktivitet	-1.903	-4.349	-10.143	-2.387	-396
Finansieringsaktivitet	-18.762	-22.039	-16.008	-10.064	-6.401
Pengestrømme i alt	-4.138	-17.210	-1.597	-5.432	5.733
<b>Medarbejdere:</b>					
Gennemsnitligt antal heltidsansatte medarbejdere	91	91	87	83	86
<b>Nøgletal i %:</b>					
Soliditetsgrad	74,2	78,3	76,7	79,3	69,9
Egenkapitalforrentning	15,9	17,2	17,4	14,7	19,7

Beregningen af hoved- og nøgletal følger Finansforeningens anbefalinger.



## **Ledelsesberetning**

---

### **Koncernens væsentligste aktiviteter**

Hovedaktiviteten har i lighed med tidligere år været at erhverve aktier eller anparter i andre selskaber. Koncernens hovedaktivitet er produktion af elektroniske komponenter udvikle og vedligeholde patenter samt erhverve aktier og anparter i andre selskaber.

### **Udvikling i aktiviteter og økonomiske forhold**

Koncernens resultatopgørelse for 2018//19 udviser et resultat på 12.287.263 kr. og balancen pr. 30. april 2019 udviser en egenkapital på 74.223.273 kr.. Årets resultat anses for tilfredsstillende.

### **Særlige risici**

#### *Renterisici*

Da den rentebærende nettogæld ikke udgør et væsentligt beløb, vil moderate ændringer i renteniveauet ikke have nogen væsentlig direkte indflydelse på indtjeningen.

### **Den forventede udvikling**

Ledelsen forventer som minimum samme aktivitetsniveau i 2018/19, og en fortsat styrkelse af koncernens position indenfor branchen.

### **Begivenheder efter regnskabsårets udløb**

Efter regnskabsårets afslutning er der ikke indtruffet begivenheder, som vil kunne forrykke selskabets finansielle stilling væsentligt.

## Anvendt regnskabspraksis

---

Årsrapporten for Telco Industries A/S er aflagt i overensstemmelse med årsregnskabslovens bestemmelser for en mellemstor klasse C-virksomhed.

Årsrapporten er aflagt efter samme regnskabspraksis som sidste år og aflægges i danske kroner.

### Generelt om indregning og måling

I resultatopgørelsen indregnes indtægter i takt med, at de indtjenes. Herunder indregnes værdireguleringer af finansielle aktiver og forpligtelser. I resultatopgørelsen indregnes ligeledes alle omkostninger, herunder afskrivninger, nedskrivninger og hensatte forpligtelser samt tilbageførsler som følge af ændrede regnskabsmæssige skøn af beløb, der tidligere har været indregnet i resultatopgørelsen.

Aktiver indregnes i balancen, når det er sandsynligt, at fremtidige økonomiske fordele vil tilflyde koncernen, og aktivets værdi kan måles pålideligt.

Forpligtelser indregnes i balancen, når det er sandsynligt, at fremtidige økonomiske fordele vil fragå koncernen, og forpligtelsens værdi kan måles pålideligt.

Ved første indregning måles aktiver og forpligtelser til kostpris. Efterfølgende måles aktiver og forpligtelser som beskrevet nedenfor for hver enkelt regnskabspost.

Ved indregning og måling tages hensyn til forudsigelige tab og risici, der fremkommer inden årsrapporten aflægges, og som vedrører forhold, der eksisterede på balancedagen.

### Koncernregnskabet

Koncernregnskabet omfatter modervirksomheden Telco Industries A/S samt tilknyttede virksomheder, hvori Telco Industries A/S direkte eller indirekte besidder mere end 50 % af stemmerettighederne eller på anden måde har bestemmende indflydelse.

Ved konsolideringen foretages eliminering af koncerninterne indtægter og omkostninger, aktiebesiddelser, interne mellemværender og udbytter samt realiserede og urealiserede fortjenester og tab ved transaktioner mellem de konsoliderede virksomheder.

Kapitalandele i tilknyttede virksomheder udlignes med den forholdsmæssige andel af de tilknyttede virksomheders handelsværdi af nettoaktiver og forpligtelser på anskaffelsestidspunktet.

## Resultatopgørelsen

### Bruttofortjeneste

Bruttofortjeneste indeholder nettoomsætning, ændring i lagre af færdigvarer og varer under fremstilling, arbejde udført for egen regning og opført under aktiver, andre driftsindtægter samt eksterne omkostninger.

## **Anvendt regnskabspraksis**

---

Nettoomsætning indregnes i resultatopgørelsen, såfremt levering og risikoovergang til køber har fundet sted inden årets udgang, og såfremt indtægten kan opgøres pålideligt og forventes modtaget. Nettoomsætningen indregnes eksklusive moms og afgifter og med fradrag af rabatter i forbindelse med salget.

Andre eksterne omkostninger omfatter omkostninger til distribution, salg, reklame, administration, lokaler, tab på debitorer og operationelle leasingomkostninger.

### **Personaleomkostninger**

Personaleomkostninger omfatter løn og gager, inklusive feriepenge og pensioner samt andre omkostninger til social sikring mv. til selskabets medarbejdere. I personaleomkostninger er fratrukket modtagne godtgørelser fra offentlige myndigheder.

### **Af- og nedskrivninger**

Af- og nedskrivninger indeholder årets af- og nedskrivninger samt fortjeneste og tab ved salg af immaterielle og materielle anlægsaktiver.

### **Finansielle indtægter og omkostninger**

Finansielle indtægter og omkostninger indeholder renter, realiserede og urealiserede kursgevinster og kurstab vedrørende finansielle aktiver og forpligtelser, amortisering af finansielle aktiver og forpligtelser samt tillæg og godtgørelser under acontoskatteordningen mv. Finansielle indtægter og omkostninger indregnes i resultatopgørelsen med de beløb, der vedrører regnskabsåret.

### **Indtægter af kapitalandele i tilknyttede virksomheder**

I modervirksomhedens resultatopgørelse indregnes den forholdsmæssige andel af de enkelte tilknyttede virksomheders resultat efter skat efter fuld eliminering af intern avance eller tab og fradrag af afskrivning på koncerngoodwill.

### **Skat af årets resultat**

Årets skat, der består af årets aktuelle selskabsskat og ændring i udskudt skat, indregnes i resultatopgørelsen med den del, der kan henføres til årets resultat, og direkte i egenkapitalen med den del, der kan henføres til posteringer direkte i egenkapitalen.

Selskabet er omfattet af de danske regler om tvungen sambeskatning med tilknyttede virksomheder. Selskabet er administrationsselskab for sambeskatningen og afregner som følge heraf alle betalinger af selskabsskat med skattemyndighederne.

Den aktuelle danske selskabsskat fordeles ved afregning af sambeskatningsbidrag mellem de sambeskatte virksomheder i forhold til disses skattepligtige indkomster. I tilknytning hertil modtager virksomheder med skattemæssigt underskud sambeskatningsbidrag fra virksomheder, der har kunnet anvende dette underskud (fuld fordeling).

## Anvendt regnskabspraksis

---

### Balancen

#### Immaterielle anlægsaktiver

##### Goodwill

Erhvervet goodwill måles til kostpris med fradrag af akkumulerede afskrivninger. Idet det ikke er muligt, at fastsætte et pålideligt skøn over brugstiden, er afskrivningsperioden fastsat til 5 år.

##### Materielle anlægsaktiver

Materielle anlægsaktiver måles til kostpris med fradrag af akkumulerede afskrivninger og nedskrivninger. Der afskrives ikke på grunde.

Afskrivningsgrundlaget er kostpris med fradrag af eventuel forventet restværdi efter afsluttet brugstid. Afskrivningsperioden og restværdien fastsættes på anskaffelsestidspunktet og revurderes årligt. Overstiger restværdien aktivets regnskabsmæssige værdi, ophører afskrivningen.

Ved ændring i afskrivningsperioden eller restværdien indregnes virkningen for afskrivninger fremadrettet som en ændring i regnskabsmæssigt skøn.

Kostprisen omfatter anskaffelsesprisen samt omkostninger direkte tilknyttet anskaffelsen indtil det tidspunkt, hvor aktivet er klar til at blive taget i brug.

Der foretages lineære afskrivninger baseret på følgende vurdering af aktivernes forventede brugstider:

	Brugstid
Bygninger	40-50 år
Produktionsanlæg og maskiner	5-10 år
Andre anlæg, driftsmateriel og inventar	3-5 år

Småaktiver med en forventet levetid under 1 år indregnes i anskaffelsesåret som omkostninger i resultatopgørelsen.

Fortjeneste eller tab ved afhændelse af materielle anlægsaktiver opgøres som forskellen mellem salgspris med fradrag af salgsmkostninger og den regnskabsmæssige værdi på salgstidspunktet. Fortjeneste eller tab indregnes i resultatopgørelsen under af- og nedskrivninger.

#### Finansielle anlægsaktiver

##### Kapitalandele i tilknyttede virksomheder

Kapitalandele i tilknyttede virksomheder indregnes i balancen til den forholdsmæssige andel af virksomhedens regnskabsmæssige indre værdi. Denne opgøres efter modervirksomhedens regnskabspraksis med fradrag eller tillæg af urealiserede koncerninterne avancer og tab samt med tillæg eller fradrag af resterende værdi af positiv eller negativ goodwill opgjort efter overtagelsesmetoden.

## Anvendt regnskabspraksis

---

Tilknyttede virksomheder med negativ regnskabsmæssig indre værdi indregnes uden værdi, og et eventuelt tilgodehavende hos disse virksomheder nedskrives med modervirksomhedens andel af den negative indre værdi i det omfang, tilgodehavendet vurderes som uerholdeligt. Såfremt den regnskabsmæssige negative indre værdi overstiger tilgodehavender, indregnes det resterende beløb under hensatte forpligtelser i det omfang, modervirksomheden har en retlig eller faktisk forpligtelse til at dække disse virksomheders underbalance.

Nettoopskrivning af kapitalandele i tilknyttede virksomheder overføres under egenkapitalen til reserve for nettoopskrivning efter den indre værdis metode i det omfang, den regnskabsmæssige værdi overstiger kostprisen. Udbytter fra tilknyttede virksomheder, der forventes vedtaget inden godkendelsen af nærværende årsrapport, bindes ikke på opskrivningsreserven. Reserven reguleres med andre egenkapitalbevægelser i tilknyttede virksomheder.

Positive forskelsbeløb (goodwill) mellem kostpris og dagsværdi af identificerbare overtagne aktiver og forpligtelser, inklusive hensatte forpligtelser til omstrukturering, indregnes under kapitalandele i tilknyttede virksomheder og afskrives over den vurderede økonomiske brugstid, der fastlægges på baggrund af ledelsens erfaringer inden for de enkelte forretningsområder.

### Andre værdipapirer og kapitalandele

Værdipapirer og kapitalandele, der er indregnet under anlægsaktiver måles til dagsværdi på balancedagen.

### Varebeholdninger

Varebeholdninger måles til kostpris på grundlag af vejede gennemsnitspriser. Er nettorealisationsværdien lavere end kostprisen, nedskrives til denne lavere værdi.

Kostpris for handelsvarer samt råvarer og hjælpematerialer omfatter anskaffelsespris med tillæg af hjemtagelsesomkostninger.

Kostpris for fremstillede færdigvarer og varer under fremstilling omfatter kostpris for råvarer, hjælpematerialer, direkte løn.

Nettorealisationsværdien for varebeholdninger opgøres som salgssum med fradrag af såvel færdiggørelsesomkostninger som omkostninger, der afholdes for at effektuere salget. Nettorealisationsværdien fastsættes under hensyntagen til omsættelighed, kurans og udvikling i forventet salgpris.

### Tilgodehavender

Tilgodehavender måles til amortiseret kostpris, hvilket sædvanligvis svarer til nominel værdi. Der nedskrives til nettorealisationsværdien med henblik på at imødegå forventede tab.

### Periodeafgrænsningsposter

Periodeafgrænsningsposter, som er indregnet under aktiver, omfatter afholdte omkostninger vedrørende efterfølgende regnskabsår.

## **Anvendt regnskabspraksis**

---

### **Likvide beholdninger**

Likvide beholdninger omfatter indeståender i pengeinstitutter og kontantbeholdninger.

### **Egenkapital**

#### **Reserve for nettoopskrivning efter den indre værdis metode**

Reserve for nettoopskrivning efter indre værdis metode omfatter nettoopskrivning af kapitalandele i datter- og associerede virksomheder i forhold til kostpris.

Reserven kan elimineres ved underskud, realisation af kapitalandele eller ændring i regnskabsmæssige skøn.

### **Udbytte**

Udbytte, som forventes udbetalt for året, vises som en særskilt post under egenkapitalen. Foreslået udbytte indregnes som en forpligtelse på tidspunktet for vedtagelse på den ordinære generalforsamling (deklarationstidspunktet).

### **Selskabsskat og udskudt skat**

Aktuelle skattetilgodehavender og -forpligtelser indregnes i balancen med det beløb, der kan beregnes på grundlag af årets forventede skattepligtige indkomst reguleret for skat af tidligere års skattepligtige indkomster samt for betalte acontoskatter. Skattetilgodehavender og -forpligtelser præsenteres modregnet i det omfang, der er legal modregningsadgang, og posterne forventes afregnet netto eller samtidig.

Efter sambeskatningsreglerne hæfter Telco Industries A/S som administrationsselskab solidarisk og ubegrænset over for skattemyndighederne for selskabsskatter og kildeskatter på renter, royalties og udbytter opstået inden for sambeskatningskredsen.

Udskudt skat er skatten af alle midlertidige forskelle mellem regnskabsmæssig og skattemæssig værdi af aktiver og forpligtelser opgjort på grundlag af den planlagte anvendelse af aktivet henholdsvis afvikling af forpligtelsen.

### **Gældsforpligtelser**

Gæld til realkreditinstitut og kreditinstitutter er således målt til amortiseret kostpris, der for kontantlån svarer til lånets restgæld. For obligationslån svarer amortiseret kostpris til en restgæld beregnet som lånets underliggende kontantværdi på låneoptagelsestidspunktet reguleret med en over afdragstiden foretaget afskrivning af lånets kursregulering på optagelsestidspunktet.

Andre gældsforpligtelser måles til amortiseret kostpris, hvilket sædvanligvis svarer til nominel værdi.

## **Anvendt regnskabspraksis**

---

### **Pengestrømsopgørelse**

Pengestrømsopgørelsen viser koncernens pengestrømme for året fordelt på driftsaktivitet, investeringsaktivitet og finansieringsaktivitet for året, årets forskydning i likvider samt likvider ved årets begyndelse og afslutning.

#### **Pengestrømme fra driftsaktivitet**

Pengestrømme fra driftsaktivitet opgøres som årets resultat reguleret for ikke-kontante driftsposter, ændring i driftskapital samt betalt selskabsskat.

#### **Pengestrømme fra investeringsaktivitet**

Pengestrømme fra investeringsaktivitet omfatter køb og salg af immaterielle, materielle og finansielle anlægsaktiver.

#### **Pengestrømme fra finansieringsaktivitet**

Pengestrømme fra finansieringsaktivitet omfatter ændringer i størrelse eller sammensætning af selskabskapital og omkostninger forbundet hermed. Herudover omfatter pengestrømmene optagelse af lån, afdrag på rentebærende gæld og betaling af udbytte til selskabsdeltagere.

#### **Likvider**

Likvider omfatter likvide beholdninger med fradrag af kortfristet gæld til pengeinstitutter.

**Resultatopgørelse 1. maj - 30. april**

Note	Koncern		Modervirksomhed	
	2018/19	2017/18	2018/19	2017/18
<b>Bruttofortjeneste</b>	<b>60.137.075</b>	<b>56.954.512</b>	<b>-182.086</b>	<b>-185.194</b>
1 Personaleomkostninger	-36.886.964	-37.059.057	-100.000	-100.000
2 Af- og nedskrivninger af materielle anlægsaktiver	-1.454.598	-1.207.523	0	0
<b>Resultat før finansielle poster</b>	<b>21.795.513</b>	<b>18.687.932</b>	<b>-282.086</b>	<b>-285.194</b>
Indtægter af kapitalandele i tilknyttede virksomheder	0	0	12.509.056	14.531.110
Andre finansielle indtægter	581.619	661.770	153	29.901
Nedskrivning af finansielle aktiver	-4.535.329	0	0	0
3 Øvrige finansielle omkostninger	-799.493	-1.012.262	-2.208	-53.380
<b>Resultat før skat</b>	<b>17.042.310</b>	<b>18.337.440</b>	<b>12.224.915</b>	<b>14.222.437</b>
4 Skat af årets resultat	-4.755.047	-4.048.479	62.348	66.524
<b>5 Årets resultat</b>	<b>12.287.263</b>	<b>14.288.961</b>	<b>12.287.263</b>	<b>14.288.961</b>



**Balance 30. april**

<b>Aktiver</b>		<b>Koncern</b>		<b>Modervirksomhed</b>	
		<b>2019</b>	<b>2018</b>	<b>2019</b>	<b>2018</b>
<u>Note</u>					
<b>Anlægsaktiver</b>					
6	Grunde og bygninger	22.127.429	22.531.685	0	0
7	Produktionsanlæg og maskiner	2.365.645	1.384.536	0	0
8	Andre anlæg, driftsmateriel og inventar	1.442.810	1.570.985	0	0
	Materielle anlægsaktiver i alt	<u>25.935.884</u>	<u>25.487.206</u>	<u>0</u>	<u>0</u>
9	Kapitalandele i tilknyttede virksomheder	0	0	71.994.894	75.959.948
10	Andre værdipapirer og kapitalandele	15.462.029	19.958.513	0	0
11	Andre tilgodehavender	58.396	74.555	0	0
	Finansielle anlægsaktiver i alt	<u>15.520.425</u>	<u>20.033.068</u>	<u>71.994.894</u>	<u>75.959.948</u>
	<b>Anlægsaktiver i alt</b>	<b><u>41.456.309</u></b>	<b><u>45.520.274</u></b>	<b><u>71.994.894</u></b>	<b><u>75.959.948</u></b>

**Balance 30. april**

Note	Koncern		Modervirksomhed	
	2019	2018	2019	2018
<b>Aktiver</b>				
<b>Omsætningsaktiver</b>				
Råvarer og hjælpematerialer	26.215.426	22.163.299	0	0
Varer under fremstilling	5.633.093	4.391.149	0	0
Fremstillede varer og handelsvarer	1.062.244	1.348.689	0	0
Varebeholdninger i alt	<u>32.910.763</u>	<u>27.903.137</u>	<u>0</u>	<u>0</u>
Tilgodehavender fra salg og tjenesteydelser	15.536.165	16.710.385	0	0
Tilgodehavender hos tilknyttede virksomheder	0	0	824.000	0
Tilgodehavende selskabsskat	0	0	62.370	890.528
Andre tilgodehavender	642.613	927.715	0	0
12 Periodeafgrænsnings-poster	2.980.973	2.744.642	21.845	21.663
Tilgodehavender i alt	<u>19.159.751</u>	<u>20.382.742</u>	<u>908.215</u>	<u>912.191</u>
Likvide beholdninger	<u>6.528.340</u>	<u>8.247.499</u>	<u>1.519.950</u>	<u>3.119.291</u>
<b>Omsætningsaktiver i alt</b>	<b><u>58.598.854</u></b>	<b><u>56.533.378</u></b>	<b><u>2.428.165</u></b>	<b><u>4.031.482</u></b>
<b>Aktiver i alt</b>	<b><u>100.055.163</u></b>	<b><u>102.053.652</u></b>	<b><u>74.423.059</u></b>	<b><u>79.991.430</u></b>

**Balance 30. april**

<b>Passiver</b>					
<u>Note</u>	<u>Koncern</u>		<u>Modervirksomhed</u>		
	<u>2019</u>	<u>2018</u>	<u>2019</u>	<u>2018</u>	
<b>Egenkapital</b>					
13	Virksomhedskapital	1.080.000	1.080.000	1.080.000	1.080.000
	Overkurs ved emission	15.462.029	20.262.010	15.462.029	20.262.010
	Reserve for nettoopskrivning efter den indre værdis metode	0	0	23.972.280	29.437.334
	Overført resultat	39.681.244	40.568.109	15.708.964	11.130.775
	Foreslået udbytte for regnskabsåret	18.000.000	18.000.000	18.000.000	18.000.000
	<b>Egenkapital i alt</b>	<b>74.223.273</b>	<b>79.910.119</b>	<b>74.223.273</b>	<b>79.910.119</b>
<b>Hensatte forpligtelser</b>					
	Hensættelser til udskudt skat	1.787.943	1.634.124	0	0
	<b>Hensatte forpligtelser i alt</b>	<b>1.787.943</b>	<b>1.634.124</b>	<b>0</b>	<b>0</b>
<b>Gældsforpligtelser</b>					
14	Gæld til realkreditinstitutter	2.701.016	3.136.873	0	0
15	Gæld til pengeinstitutter	955.668	1.301.370	0	0
	Langfristede gældsforpligtelser i alt	3.656.684	4.438.243	0	0
	Kortfristet del af langfristet gæld	844.860	825.739	0	0
	Gæld til pengeinstitutter	2.418.431	0	0	0
	Leverandører af varer og tjenesteydelser	6.829.701	5.137.576	0	0
	Gæld til tilknyttede virksomheder	0	0	119.319	0
	Selskabsskat	3.536.319	2.770.028	0	0
	Anden gæld	6.757.952	7.337.823	80.467	81.311
	Kortfristede gældsforpligtelser i alt	20.387.263	16.071.166	199.786	81.311
	<b>Gældsforpligtelser i alt</b>	<b>24.043.947</b>	<b>20.509.409</b>	<b>199.786</b>	<b>81.311</b>
	<b>Passiver i alt</b>	<b>100.055.163</b>	<b>102.053.652</b>	<b>74.423.059</b>	<b>79.991.430</b>



**Egenkapitalopgørelse for koncernen**

	<u>Virksomhedskapital</u>	<u>Overkurs ved emission</u>	<u>Reserve for nettoopskrivning efter den indre værdis metode</u>	<u>Overført resultat</u>	<u>Foreslået udbytte for regnskabsåret</u>	<u>I alt</u>
<b>Egenkapital 1.</b>						
maj 2017	1.080.000	20.262.010	0	44.101.113	21.000.000	86.443.123
<b>Udloddet</b>						
udbytte	0	0	0	0	-21.000.000	-21.000.000
Resultatandel	0	0	0	-3.711.038	18.000.000	14.288.962
Kursregulering	0	0	0	20.645	0	20.645
Renteswap	0	0	0	157.389	0	157.389
<b>Egenkapital 1.</b>						
maj 2018	1.080.000	20.262.010	0	40.568.109	18.000.000	79.910.119
<b>Udloddet</b>						
udbytte	0	0	0	0	-18.000.000	-18.000.000
Resultatandel	0	0	0	-5.712.737	18.000.000	12.287.263
<b>Valutakursreguleringer</b>						
ringer	0	0	0	-39.726	0	-39.726
<b>Renteswap, datteselskab</b>						
	0	0	0	65.617	0	65.617
<b>Tilbageførsel af opskrivning</b>						
	0	-4.799.981	0	4.799.981	0	0
	<b>1.080.000</b>	<b>15.462.029</b>	<b>0</b>	<b>39.681.244</b>	<b>18.000.000</b>	<b>74.223.273</b>

**Egenkapitalopgørelse for modervirksomheden**

	<b>Virksomhedskapital</b>	<b>Overkurs ved emission</b>	<b>Reserve for nettoopskrivning efter den indre værdis metode</b>	<b>Overført resultat</b>	<b>Foreslået udbytte for regnskabsåret</b>	<b>I alt</b>
<b>Egenkapital 1.</b>						
maj 2017	1.080.000	20.262.010	31.724.203	12.376.910	21.000.000	86.443.123
<b>Udloddet</b>						
udbytte	0	0	0	0	-21.000.000	-21.000.000
Resultatandel	0	0	-2.464.904	-1.246.135	18.000.000	14.288.961
<b>Valutakursreguleringer</b>						
ringer	0	0	20.646	0	0	20.646
Renteswap, datteselskab	0	0	157.389	0	0	157.389
<b>Egenkapital 1.</b>						
maj 2018	1.080.000	20.262.010	29.437.334	11.130.775	18.000.000	79.910.119
<b>Udloddet</b>						
udbytte	0	0	0	0	-18.000.000	-18.000.000
Resultatandel	0	0	-5.490.945	-221.792	18.000.000	12.287.263
<b>Valutakursreguleringer</b>						
ringer	0	0	-39.726	0	0	-39.726
Renteswap, datteselskab	0	0	65.617	0	0	65.617
<b>Tilbageførsel af opskrivning</b>						
opskrivning	0	-4.799.981	0	4.799.981	0	0
	<b>1.080.000</b>	<b>15.462.029</b>	<b>23.972.280</b>	<b>15.708.964</b>	<b>18.000.000</b>	<b>74.223.273</b>

**Pengestrømsopgørelse 1. maj - 30. april**

<u>Note</u>	Koncern	
	<u>2018/19</u>	<u>2017/18</u>
Årets resultat	12.287.263	14.288.961
20 Reguleringer	10.965.533	5.756.045
21 Ændring i driftskapital	<u>-2.672.381</u>	<u>-6.313.913</u>
Pengestrømme fra drift før finansielle poster	20.580.415	13.731.093
Renteindbetalinger og lignende	581.619	661.770
Renteudbetalinger og lignende	<u>-799.493</u>	<u>-1.012.262</u>
Pengestrøm fra ordinær drift	20.362.541	13.380.601
Betalt selskabsskat	<u>-3.834.915</u>	<u>-4.202.834</u>
<b>Pengestrømme fra driftsaktivitet</b>	<b><u>16.527.626</u></b>	<b><u>9.177.767</u></b>
Køb af materielle anlægsaktiver	-1.923.937	-4.357.730
Salg af materielle anlægsaktiver	5.000	9.500
Udlån	<u>16.159</u>	<u>-763</u>
<b>Pengestrømme fra investeringsaktivitet</b>	<b><u>-1.902.778</u></b>	<b><u>-4.348.993</u></b>
Afdrag på langfristet gæld	-762.438	-1.038.815
Betalt udbytte	<u>-18.000.000</u>	<u>-21.000.000</u>
<b>Pengestrømme fra finansieringsaktivitet</b>	<b><u>-18.762.438</u></b>	<b><u>-22.038.815</u></b>
<b>Ændring i likvider</b>	<b>-4.137.590</b>	<b>-17.210.041</b>
Likvider 1. maj 2018	<u>8.247.499</u>	<u>25.457.540</u>
<b>Likvider 30. april 2019</b>	<b><u>4.109.909</u></b>	<b><u>8.247.499</u></b>
<b>Likvider</b>		
Likvide beholdninger	6.528.340	8.247.499
Kortfristet gæld til pengeinstitutter	<u>-2.418.431</u>	<u>0</u>
<b>Likvider 30. april 2019</b>	<b><u>4.109.909</u></b>	<b><u>8.247.499</u></b>

## Noter

	Koncern		Modervirksomhed	
	2018/19	2017/18	2018/19	2017/18
<b>1. Personaleomkostninger</b>				
Lønninger og gager	32.104.480	32.599.567	100.000	100.000
Pensioner	2.959.722	2.734.054	0	0
Andre omkostninger til social sikring	731.359	484.201	0	0
Personaleomkostninger i øvrigt	1.091.403	1.241.235	0	0
	<b>36.886.964</b>	<b>37.059.057</b>	<b>100.000</b>	<b>100.000</b>
Gennemsnitligt antal beskæftigede medarbejdere	91	91	1	1
<p>Vederlag til direktionen er ikke oplyst, da koncernen kun har en direktør og der er ikke afholdt vederlag til bestyrelsen.</p>				
<b>2. Af- og nedskrivninger af materielle anlægsaktiver</b>				
Afskrivning på bygninger	560.364	482.651	0	0
Afskrivning på produktionsanlæg og maskiner	313.152	221.038	0	0
Afskrivning på anlæg, driftsmateriel og inventar	586.082	513.334	0	0
Fortjeneste/tab ved salg af matr. anl.aktiver	-5.000	-9.500	0	0
	<b>1.454.598</b>	<b>1.207.523</b>	<b>0</b>	<b>0</b>
<b>3. Øvrige finansielle omkostninger</b>				
Andre finansielle omkostninger	799.493	1.012.262	2.208	53.380
	<b>799.493</b>	<b>1.012.262</b>	<b>2.208</b>	<b>53.380</b>



## Noter

	Koncern		Modervirksomhed	
	2018/19	2017/18	2018/19	2017/18
<b>4. Skat af årets resultat</b>				
Skat af årets resultat moder	4.601.206	3.794.638	-62.370	-66.528
Årets regulering af udskudt skat	153.819	253.837	0	0
Regulering af tidligere års skat	22	4	22	4
	<b>4.755.047</b>	<b>4.048.479</b>	<b>-62.348</b>	<b>-66.524</b>
<b>5. Forslag til resultatdisponering</b>				
Reserve for nettoopskrivning efter den indre værdis metode			-5.490.945	-2.464.904
Udbytte for regnskabsåret			18.000.000	18.000.000
Disponeret fra overført resultat			-221.792	-1.246.135
<b>Disponeret i alt</b>			<b>12.287.263</b>	<b>14.288.961</b>
<b>6. Grunde og bygninger</b>				
Kostpris 1. maj 2018	28.707.027	25.957.923	0	0
Omregning til valutakurs 30. april 2019	-19.580	-3.825	0	0
Tilgang i årets løb	171.730	2.752.929	0	0
<b>Kostpris 30. april 2019</b>	<b>28.859.177</b>	<b>28.707.027</b>	<b>0</b>	<b>0</b>
Af- og nedskrivninger 1. maj 2018	-6.175.342	-5.693.395	0	0
Omregning til valutakurs 30. april 2019	3.958	0	0	0
Årets afskrivninger	-560.364	-482.651	0	0
Kursregulering	0	704	0	0
<b>Af- og nedskrivninger 30. april 2019</b>	<b>-6.731.748</b>	<b>-6.175.342</b>	<b>0</b>	<b>0</b>
<b>Regnskabsmæssig værdi 30. april 2019</b>	<b>22.127.429</b>	<b>22.531.685</b>	<b>0</b>	<b>0</b>

## Noter

	Koncern		Modervirksomhed	
	30/4 2019	30/4 2018	30/4 2019	30/4 2018
<b>7. Produktionsanlæg og maskiner</b>				
Kostpris 1. maj 2018	9.775.106	8.709.255	0	0
Tilgang i årets løb	1.294.261	1.065.851	0	0
<b>Kostpris 30. april 2019</b>	<b>11.069.367</b>	<b>9.775.106</b>	<b>0</b>	<b>0</b>
Af- og nedskrivninger 1. maj 2018	-8.390.570	-8.169.532	0	0
Årets afskrivninger	-313.152	-221.038	0	0
<b>Af- og nedskrivninger 30. april 2019</b>	<b>-8.703.722</b>	<b>-8.390.570</b>	<b>0</b>	<b>0</b>
<b>Regnskabsmæssig værdi 30. april 2019</b>	<b>2.365.645</b>	<b>1.384.536</b>	<b>0</b>	<b>0</b>
<b>8. Andre anlæg, driftsmateriel og inventar</b>				
Kostpris 1. maj 2018	10.282.445	11.282.501	0	0
Tilgang i årets løb	457.946	538.950	0	0
Afgang i årets løb	-268.887	-1.538.460	0	0
Kursregulering	-2.795	-546	0	0
<b>Kostpris 30. april 2019</b>	<b>10.468.709</b>	<b>10.282.445</b>	<b>0</b>	<b>0</b>
Af- og nedskrivninger 1. maj 2018	-8.711.460	-9.737.116	0	0
Årets af-/nedskrivninger	-586.082	-513.334	0	0
Årets af- og nedskrivninger på afhændede og udrangerede aktiver	268.887	1.538.460	0	0
Kursregulering	2.756	530	0	0
<b>Af- og nedskrivninger 30. april 2019</b>	<b>-9.025.899</b>	<b>-8.711.460</b>	<b>0</b>	<b>0</b>
<b>Regnskabsmæssig værdi 30. april 2019</b>	<b>1.442.810</b>	<b>1.570.985</b>	<b>0</b>	<b>0</b>

## Noter

	Koncern		Modervirksomhed	
	30/4 2019	30/4 2018	30/4 2019	30/4 2018
<b>9. Kapitalandele i tilknyttede virksomheder</b>				
Anskaffelsessum, primo 1. maj 2018	0	0	30.022.614	30.022.614
<b>Kostpris 30. april 2019</b>	<b>0</b>	<b>0</b>	<b>30.022.614</b>	<b>30.022.614</b>
Opskrivninger primo 1. maj 2018	0	0	48.149.692	47.090.547
Omregning til valutakurs ultimo	0	0	-39.726	20.646
Årets resultat før afskrivninger på goodwill	0	0	17.044.384	14.531.110
Tilbageførsel af tidligere års opskrivninger	0	0	-4.535.329	0
Udbytte	0	0	-16.500.000	-13.650.000
Renteswap, datterselskab	0	0	65.617	157.389
<b>Opskrivninger 30. april 2019</b>	<b>0</b>	<b>0</b>	<b>44.184.638</b>	<b>48.149.692</b>
Op- og nedskrivning primo	0	0	-2.212.358	-2.212.358
<b>Afskrivninger på goodwill 30. april 2019</b>	<b>0</b>	<b>0</b>	<b>-2.212.358</b>	<b>-2.212.358</b>
<b>Regnskabsmæssig værdi 30. april 2019</b>	<b>0</b>	<b>0</b>	<b>71.994.894</b>	<b>75.959.948</b>
<b>Tilknyttede virksomheder:</b>				
			<b>Hjemsted</b>	<b>Ejerandel</b>
Telco A/S			Danmark	100 %
Calle Oslo			Spanien	99,9996 %

## Noter

	Koncern		Modervirksomhed	
	30/4 2019	30/4 2018	30/4 2019	30/4 2018
<b>10. Andre værdipapirer og kapitalandele</b>				
Kostpris 1. maj 2018	19.958.513	19.926.901	0	0
Kursregulering	38.845	31.612	0	0
Afgang i årets løb	-4.535.329	0	0	0
<b>Kostpris 30. april 2019</b>	<b>15.462.029</b>	<b>19.958.513</b>	<b>0</b>	<b>0</b>
<b>Regnskabsmæssig værdi</b>				
<b>30. april 2019</b>	<b>15.462.029</b>	<b>19.958.513</b>	<b>0</b>	<b>0</b>
<b>11. Andre tilgodehavender</b>				
Kostpris 1. maj 2018	74.555	73.792	0	0
Tilgang i årets løb	341	763	0	0
Afgang i årets løb	-16.500	0	0	0
<b>Kostpris 30. april 2019</b>	<b>58.396</b>	<b>74.555</b>	<b>0</b>	<b>0</b>
<b>Regnskabsmæssig værdi</b>				
<b>30. april 2019</b>	<b>58.396</b>	<b>74.555</b>	<b>0</b>	<b>0</b>
Der specificeres således:				
Andre tilgodehavender	58.396	74.555	0	0
	<b>58.396</b>	<b>74.555</b>	<b>0</b>	<b>0</b>
<b>12. Periodeafgrænsningsposter</b>				
Periodeafgrænsningsposter	2.980.973	2.744.642	21.845	21.663
	<b>2.980.973</b>	<b>2.744.642</b>	<b>21.845</b>	<b>21.663</b>
<b>13. Virksomhedskapital</b>				
Virksomhedskapital 1. maj 2018	1.080.000	1.080.000	1.080.000	1.080.000
	<b>1.080.000</b>	<b>1.080.000</b>	<b>1.080.000</b>	<b>1.080.000</b>

Aktiekapitalen består aktier a 1.0000 kr. og multipla heraf. Kapitalen er ikke opdelt i klasser.

**Noter**

	Koncern		Modervirksomhed	
	30/4 2019	30/4 2018	30/4 2019	30/4 2018
<b>14. Gæld til realkreditinstitutter</b>				
Gæld til realkreditinstitutter i alt	3.137.109	3.574.745	0	0
Heraf forfalder inden for 1 år	<u>-436.093</u>	<u>-437.872</u>	<u>0</u>	<u>0</u>
	<b><u>2.701.016</u></b>	<b><u>3.136.873</u></b>	<b><u>0</u></b>	<b><u>0</u></b>
Andel af gæld, der forfalder efter 5 år	<u>967.506</u>	<u>1.398.029</u>	<u>0</u>	<u>0</u>
<b>15. Gæld til pengeinstitutter</b>				
Gæld til pengeinstitutter i alt	1.364.435	1.689.237	0	0
Heraf forfalder inden for 1 år	<u>-408.767</u>	<u>-387.867</u>	<u>0</u>	<u>0</u>
	<b><u>955.668</u></b>	<b><u>1.301.370</u></b>	<b><u>0</u></b>	<b><u>0</u></b>
Andel af gæld, der forfalder efter 5 år	<u>0</u>	<u>0</u>	<u>0</u>	<u>0</u>

**16. Pantsætninger og sikkerhedsstillelser**

Udover prioritetsgæld på t.kr 3.137 er der i selskabets danske ejendom deponeret skadeløsbrev og ejerpantebreve nom. t.kr. 8.252 til sikkerhed for bankgæld. Regnskabsmæssige værdi pr. 30. april 2018, t.kr.20.891.

Til sikkerhed for bankmellemværender er afgivet yderligere følgende sikkerhed:

Sikringskonto t.kr 1.276.

Aktierne i Telco Electronics A/S nom. t. kr. 500.

## Noter

---

### 17. Eventualposter

#### Eventualforpligtelser

Der påhviler koncernen de for branchen sædvanlige service- og garantiforpligtelser.

Koncernens selskaber kautionerer indbyrdes for hinandens bankmellemværender.

#### Operationel leasing:

Koncernen indgået operationelle leasingkontrakter med en gennemsnitlig årlig leasingydelse på t.kr.3. Leasingkontrakterne har en restløbetid på 1-11 måneder og samlet restleasingydelse på t.kr. 123.

#### Sambeskatning

Selskabet er administrationsselskab i den nationale sambeskatning og hæfter ubegrænset og solidarisk med de øvrige sambeskattede selskaber for den samlede selskabsskat.

Selskabet hæfter ubegrænset og solidarisk med de øvrige sambeskattede selskaber for eventuelle forpligtelser til at indeholde kildeskat på renter, royalties og udbytter.

Hæftelse vedrørende forpligtelse i forbindelse med selskabsskatter udgør estimeret maksimalt: t.kr.3.537. Hæftelse vedrørende forpligtelse i forbindelse med kildeskatter udgør estimeret maksimalt: t.kr xxxx

Eventuelle senere korrektioner af selskabsskatter eller kildeskatter mv. vil kunne medføre, at selskabets hæftelse udgør et andet beløb.

### 18. Finansielle risici

#### Renterisici

Koncernens selskaber har indgået 2 renteswapaftaler til udløb 2026, markedsværdien pr. 30. april 2019, t.kr. 547. Beløbet indgår i anden gæld.

## Noter

---

### 19. Nærtstående parter

#### Øvrige nærtstående parter

Jim Jensen, Urbanização Dunas Douradas 24 E ,Seabreeze Hovedaktionær  
Residences 81, 35-170 Almancil,Portugal

Simon Kiel Jensen,Urbanização Dunas Douradas 24 E Hovedaktionær  
,Seabreeze Residences 81, 35-170 Almancil,Portugal

Phillip Emanuel Jensen, Urbanização Dunas Douradas 24 E Hovedaktionær  
,Seabreeze Residences 81, 35-170 Almancil,Portugal

**Noter**

	Koncern	
	<u>2018/19</u>	<u>2017/18</u>
<b>20. Reguleringer</b>		
Af- og nedskrivninger af materielle og immaterielle anlægsaktiver	1.454.598	1.207.523
Nedskrivninger af aktiver	4.535.329	0
Andre finansielle indtægter	-581.619	-661.770
Øvrige finansielle omkostninger	799.493	1.012.262
Skat af årets resultat	4.755.047	4.048.479
Øvrige reguleringer	2.685	149.551
	<u>10.965.533</u>	<u>5.756.045</u>
<b>21. Ændring i driftskapital</b>		
Ændring i varebeholdninger	-5.007.626	-3.777.218
Ændring i tilgodehavender	1.222.991	457.353
Ændring i leverandørgæld og anden gæld	1.112.254	-2.994.048
	<u>-2.672.381</u>	<u>-6.313.913</u>