

Nanoq Power ApS

Inspektørbakken 35
Postboks 836
3900 Nuuk


CVR-nr. 12892357

Årsrapport for 2019

(Opstillet uden revision eller review)

3. regnskabsår

Årsrapporten er fremlagt og godkendt
på selskabets ordinære generalforsamling
den 21-09-2020



Jørgen Wæver Johansen
Dirigent

Indholdsfortegnelse

Ledelsespåtegning	3
Virksomhedsoplysninger	4
Ledelsesberetning	5
Anvendt regnskabspraksis	6
Resultatopgørelse	8
Balance	9
Egenkapitalopgørelse	11
Noter	12

Nanoq Power ApS

Ledelsespåtegning

Ledelsen har dags dato behandlet og godkendt årsrapporten for regnskabsåret 01-01-2019 - 31-12-2019 for Nanoq Power ApS.

Årsrapporten aflægges i overensstemmelse med årsregnskabsloven.

Det er vores opfattelse, at årsregnskabet giver et retvisende billede af selskabets aktiver, passiver og finansielle stilling pr. 31-12-2019 samt af resultatet af selskabets aktiviteter for regnskabsåret 01-01-2019 - 31-12-2019.


Ledelsesberetningen indeholder efter vores opfattelse en retvisende redegørelse for de forhold, beretningen omhandler.

Betingelserne for at undlade revision af årsregnskabet anses som opfyldt.

Årsrapporten indstilles til generalforsamlingens godkendelse.


Sermersooq, den 21-09-2020

Direktion




Jørgen Wæver Johansen
Direktør

Bestyrelse



Svend Hardenberg
Formand



Jørgen Wæver Johansen
Medlem

Nanoq Power ApS

Virksomhedsoplysninger

Virksomheden	Nanoq Power ApS Inspektørbakken 35 Postboks 836 3900 Nuuk
CVR-nr.	12892357
Stiftelsesdato	08-12-2016
Hjemsted	Sermersooq
Regnskabsår	01-01-2019 - 31-12-2019
Bestyrelse	Svend Hardenberg Jørgen Wæver Johansen, Direktør
Direktion	Jørgen Wæver Johansen, Direktør

Ledelsesberetning

Selskabets væsentligste aktiviteter

Selskabets væsentligste aktiviteter består i at udvikle og drive vandkraftanlæg i Grønland.

Udviklingen i aktiviteter og økonomiske forhold

Selskabets resultatopgørelse for regnskabsåret 01-01-2019 - 31-12-2019 udviser et resultat på kr. -1.750, og selskabets balance pr. 31-12-2019 udviser en balancesum på kr. 173, og en egenkapital på kr. -48.577.

Bestyrelsen anser årets resultat som utilfredsstillende. Det var forventet, at selskabet skulle reetablere egenkapitalen igennem egen drift, men dette er ikke lykkedes, da der endnu ikke er kommet drift i selskabet.

Det er i 2020 bestyrelsens forventning, at selskabets projekter vil kunne videreudvikles. Derfor er der i januar 2020 tilført kapitaltilskud på 62.500 kr., hvorefter den resterende del af kapitaltabet forventes, at kunne reetableres igennem egen drift.

Begivenheder efter regnskabsårets afslutning

Der er efter regnskabsårets afslutning ikke indtruffet begivenheder af væsentlig betydning for selskabets finansielle stilling. Udbruddet og spredningen af COVID-19 primo 2020 har ikke haft og forventes ikke at få væsentlig indvirkning på virksomhedens finansielle stilling og udvikling.

Forventninger til fremtiden

Der forventes en positiv udvikling i selskabets aktiviteter i det kommende år. Den positive udvikling forventes at medføre et positivt resultat på ca. 100.000 til 120.000 kr. i 2020.

Anvendt regnskabspraksis

Generelt

Årsrapporten for Nanoq Power ApS for 2019 er aflagt i overensstemmelse med årsregnskabslovens bestemmelser for virksomheder i regnskabsklasse B.

Den anvendte regnskabspraksis er uændret i forhold til tidligere år.

Rapporteringsvaluta

Årsrapporten er aflagt i danske kroner.

Generelt

Generelt om indregning og måling

Regnskabet er udarbejdet med udgangspunkt i det historiske kostprisprincip.

Indtægter indregnes i resultatopgørelsen i takt med, at de indtjenes, herunder indregnes værdireguleringer af finansielle aktiver og forpligtelser, der måles til dagsværdi eller amortiseret kostpris. Endvidere indregnes i resultatopgørelsen alle omkostninger, der er afholdt for at opnå årets indtjening, herunder afskrivninger, nedskrivninger og hensatte forpligtelser samt tilbageførsler som følge af ændrede regnskabsmæssige skøn af beløb, der tidligere har været indregnet i resultatopgørelsen.

Aktiver indregnes i balancen, når det er sandsynligt, at fremtidige økonomiske fordele vil tilflyde selskabet, og aktivets værdi kan måles pålideligt.

Forpligtelser indregnes i balancen, når det er sandsynligt, at fremtidige økonomiske fordele vil fragå selskabet, og forpligtelsens værdi kan måles pålideligt.

Ved første indregning måles aktiver og forpligtelser til kostpris. Efterfølgende måles aktiver og forpligtelser som beskrevet for hver enkelt regnskabspost nedenfor.

Visse finansielle aktiver og forpligtelser måles til amortiseret kostpris, hvorved der indregnes en konstant effektiv rente over løbetiden. Amortiseret kostpris opgøres som oprindelig kostpris med fradrag af afdrag og tillæg/fradrag af den akkumulerede amortisering af forskellen mellem kostprisen og det nominelle beløb. Herved fordeles kurstab og -gevinst over løbetiden.

Ved indregning og måling tages hensyn til gevinster, tab og risici, der fremkommer, inden årsrapporten aflægges, og som be- eller afkræfter forhold, der eksisterede på balancedagen.

Resultatopgørelsen

Andre eksterne omkostninger

Andre eksterne omkostninger omfatter omkostninger til administration.

Finansielle indtægter og omkostninger

Finansielle indtægter og omkostninger indregnes i resultatopgørelsen med de beløb, der vedrører regnskabsåret. Finansielle poster omfatter renteindtægter og -omkostninger.

Anvendt regnskabspraksis

Balancen

Likvider

Likvider omfatter likvide beholdninger og kortfristede værdipapirer, som uden hindring kan omsættes til likvide beholdninger, og hvorpå der kun er ubetydelige risici for værdiændringer.

Egenkapital

Egenkapitalen omfatter virksomhedskapitalen og overført overskud, der består af virksomhedens akkumulerede resultater fratrukket udloddet udbytte.

Gældsforpligtelser

Gældsforpligtelser omfatter gæld til leverandører samt anden gæld, måles til amortiseret kostpris, hvilket sædvanligvis svarer til nominal værdi.

Eventualaktiver og -forpligtelser

Eventualaktiver og -forpligtelser indregnes ikke i balancen, men oplyses alene i noterne.

Nanoq Power ApS

Resultatopgørelse

	Note	2019 kr.	2018 kr.
Bruttotab		-1.750	-21.525
Driftsresultat		-1.750	-21.525
Finansielle omkostninger		0	-5.302
Resultat før skat		-1.750	-26.827
Årets resultat		-1.750	-26.827
Forslag til resultatdisponering			
Overført resultat		-1.750	-26.827
Resultatdisponering		-1.750	-26.827

Nanoq Power ApS

Balance 31. december 2019

	Note	2019 kr.	2018 kr.
Aktiver			
Likvide beholdninger		<u>173</u>	<u>173</u>
Omsætningsaktiver		<u>173</u>	<u>173</u>
Aktiver		<u>173</u>	<u>173</u>

Nanoq Power ApS

Balance 31. december 2019

	Note	2019 kr.	2018 kr.
Passiver			
Virksomhedskapital		125.000	125.000
Overført resultat		-173.577	-171.827
Egenkapital		-48.577	-46.827
Leverandører af varer og tjenesteydelser		5.750	21.500
Gæld til tilknyttede virksomheder		43.000	25.500
Kortfristede gældsforpligtelser		48.750	47.000
Gældsforpligtelser		48.750	47.000
Passiver		173	173
Eventualaktiver	1		
Eventualforpligtelser	2		
Sikkerhedsstillelser og pantsætninger	3		

Nanoq Power ApS

Egenkapitalopgørelsen

	Virksomheds kapital	Overført resultat	I alt
Egenkapital 01-01-2019	-125.000	171.827	46.827
Årets resultat		1.750	1.750
Egenkapital 31-12-2019	-125.000	173.577	48.577

Virksomhedskapitalen har været uændret siden stiftelsen.

Noter

2019

2018

1. Eventualaktiver

Selskabet har realiserede skattemæssige underskud, som medfører at selskabet kan fradrage dette underskud ved skattemæssige overskud i fremtiden. Dette er ikke indregnet i balancen, som følge af selskabet endnu ikke har præsteret overskud i selskabets levetid.

2. Eventualforpligtelser

Der er ingen eventualforpligtelser pr. statusdagen.

3. Sikkerhedsstillelser og pantsætninger

Der er ingen sikkerhedsstillelser eller pantsætninger pr. statusdagen.