

Fonden Sermersooq Erhvervsråd
CVR-nr. 12 73 83 15

Årsrapport 2017

Indholdsfortegnelse

	<u>Side</u>
Fondsoplysninger	1
Ledelsespåtegning	2
Den uafhængige revisors påtegning	3
Ledelsesberetning	4
Anvendt regnskabspraksis	13
Resultatopgørelse for 2017	16
Balance pr. 31.12.2017	17
Noter	19

Fondsoplysninger

Fonden

Fonden Sermersooq Erhvervsråd

Hjemstedskommune: Kommuneqarfik Sermersooq

Telefon: 34 10 80

Telefax: 34 10 99

Internet: www.business.gl

E-mail: info@business.gl

Bestyrelse

Michael Mørch (formand)

John Jakobsen (næstformand)

Tore Hartmann Andreassen

Jes Nicolaj Sørensen

Karl Jakob Lars Pavia Mathæussen

Ludvig Elias Sam Sofus Larsen

Asii Chemnitz Narup

Jens Meinert Dehn Paulsen

Thomas Mogensen

Christel Lund Bøjler

Martin Sandy Shalmi

Anne Lise Kappel

Direktion

Rune Krogh Fridorff-Hansen

Revision

Deloitte Statsautoriseret Revisionspartnerselskab

Godkendt på bestyrelsens møde, den

Formand

Ledelsespåtegning

Vi har dags dato aflagt årsrapporten for regnskabsåret 1. januar - 31. december 2017 for Fonden Sermersooq Erhvervsråd.

Årsrapporten er aflagt i overensstemmelse med årsregnskabsloven. Vi anser den valgte regnskabspraksis for hensigtsmæssig, således at årsrapporten giver et retvisende billede af fondens aktiver og passiver, finansielle stilling samt resultatet.


Årsrapporten indstilles til bestyrelsens godkendelse.

Nuuk, den 23. marts 2018

Direktion

Rune Krogh Fridorff-Hansen
direktør

Bestyrelse




Michael Mørch
formand

John Jakobsen
næstformand

Tore Hartmann Andreasen

Jes Nicolaj Sørensen



Karl Jakob Lars Pavia Mathæussen

Ludvig Elias Sam Sofus Larsen

Asii Chemnitz Narup

Jens Meinert Dehn Paulsen

Thomas Mogensen

Christel Lund Bøjler

Martin Sandy Shalmi

Anne Lise Kappel

Den uafhængige revisors påtegning

Til bestyrelsen i Fonden Sermersooq Erhvervsråd

Vi har revideret årsrapporten for Fonden Sermersooq Erhvervsråd for regnskabsåret 1. januar - 31. december 2017, der omfatter ledelsespåtegning, ledelsesberetning, anvendt regnskabspraksis, resultatopgørelse, balance og noter. Årsrapporten aflægges efter årsregnskabsloven.

Ledelsens ansvar for årsrapporten

Ledelsen har ansvaret for udarbejdelsen af en årsrapport, der giver et retvisende billede i overensstemmelse med årsregnskabsloven. Ledelsen har endvidere ansvaret for den interne kontrol, som ledelsen anser for nødvendig for at udarbejde en årsrapport uden væsentlig fejlinformation, uanset om denne skyldes besvigelser eller fejl.

Revisors ansvar

Vores ansvar er at udtrykke en konklusion om årsrapporten på grundlag af vores revision. Vi har udført revisionen i overensstemmelse med internationale standarder om revision og yderligere krav ifølge grønlandsk revisorlovgivning. Dette kræver, at vi overholder etiske krav samt planlægger og udfører revisionen for at opnå høj grad af sikkerhed for, om årsrapporten er uden væsentlig fejlinformation.

En revision omfatter udførelse af revisionshandlinger for at opnå revisionsbevis for beløb og oplysninger i årsrapporten. De valgte revisionshandlinger afhænger af revisors vurdering, herunder vurdering af risici for væsentlig fejlinformation i årsrapporten, uanset om denne skyldes besvigelser eller fejl. Ved risikovurderingen overvejer revisor intern kontrol, der er relevant for virksomhedens udarbejdelse af en årsrapport, der giver et retvisende billede. Formålet hermed er at udforme revisionshandlinger, der er passende efter omstændighederne, men ikke at udtrykke en konklusion om effektiviteten af virksomhedens interne kontrol. En revision omfatter endvidere vurdering af, om ledelsens valg af regnskabspraksis er passende, om ledelsens regnskabsmæssige skøn er rimelige, samt den samlede præsentation af årsrapporten.

Det er vores opfattelse, at det opnåede revisionsbevis er tilstrækkeligt og egnet som grundlag for vores konklusion.

Revisionen har ikke givet anledning til forbehold.

Konklusion

Det er vores opfattelse, at årsrapporten giver et retvisende billede af fondens aktiver, passiver og finansielle stilling pr. 31. december 2017 samt af resultatet af fondens aktiviteter for regnskabsåret 1. januar - 31. december 2017 i overensstemmelse med årsregnskabsloven.

Nuuk, den 23. marts 2018

Deloitte

Statsautoriseret Revisionspartnerselskab

Claus Bech
statsautoriseret revisor

Ledelsesberetning

Det er sjette gang Sermersooq Business Council afgiver beretning siden rådets stiftelse i 2012.

Årets resultat i 2017 er et underskud på 229 t.kr.

Årets underskud kan primært tilskrives en nedskrivning på 330 t.kr. på tilgodehavender, som fondens direktion ikke forventer at kunne realisere.

Væsentlige begivenheder i 2017

Sermersooq Business Councils (SBC) indsatser sker med afsæt i servicekontrakten mellem Kommuneqarfik Sermersooq og SBC, hvori det grundlæggende mål er at skabe vækst og økonomisk fremgang i Kommuneqarfik Sermersooq.

SBC har derfor en strategi om at skabe vækst i nye og eksisterende erhverv. SBC's portefølje omfatter følgende indsatser: iværksættere/fortsættere, turisme, fiskeri/fødevarer, events og analyser, vækstfremme og rammebetingelser- samt råstofområdet.

SBC opnåede i 2017 eksternt finansiering til en række indsatser gennem "Udviklingspulje til erhvervsudvikling i bygder og yderdistrikter" bevilget på Finanslov 2017. Midlerne blev anvendt til erhvervsfremmeindsatser i Ittoqqortoormiit og Paamiut. Der er igangsat projekter for en samlet sum på 750.000 kr.

Erhvervsstyrelsen meddelte i november 2016, at den foreslåede ajourføring af Den erhvervsdrivende fond SBCs fundats, med efterfølgende udvidelse af bestyrelsen fra 14 til 15 medlemmer ikke kunne imødekommes. Erhvervsstyrelsen har påpeget, at SBC skal sikre at mindst 1/3 af den udpegede bestyrelse er uafhængige af stifterne.

Denne proces var stadig i gang i 2017. Bestyrelsen arbejder på en ajourføring af dette.

I december 2017 ansatte bestyrelsen en ny administrerende direktør, og bestyrelsen valgte en ny formand.

Iværksættere, fortsættere og modne virksomheder

Iværksættere er en væsentlig og essentiel del af SBCs aktiviteter indenfor erhvervsudvikling. Iværksættere henvender sig til SBC med henblik på at modtage rådgivning. SBC afholder generelle kurser- og events for iværksættere. Herudover yder SBC rådgivning til iværksættere, som henvender sig personligt til fonden.

Der har i 2017 været oplevet færre rådgivninger på baggrund af færre henvendelser end i 2016. Dette formodes at være grundet et større udbud af hjælp til iværksættere gennem f.eks. SIUA Innovation, Greenland Business RYE projekt og Fonden for Entreprenørskab. Således opleves hovedparten af henvendelserne at ligge i aldersgruppen 30-49 år.

Støtteordninger

Iværksættere, fortsættere og modne virksomheder kan søge forskellige støtteordninger indenfor klippekort; produktudviklingsstøtte; eksportfremmestøtte; turisme; og støtte til is- og vand projekter. Tabellen viser tildelt støtte i 2017 til ansøgere med bopæl i Kommuneqarfik Sermersooq sammenlignet med tildelt støtte i 2016:

	2017		2016	
	Antal	Kr. i alt	Antal	Kr. i alt
Klippekort	28	553.985	26	468.000
Produktudviklingsstøtte	17	2.599.638	7	894.885
Grønlandske fødevarer	-	-	-	-
Eksportfremme	5	378.733	5	329.425
Turisme	7	1.397.402	6	801.120
Is- og Vand	0	0	0	0
	57	4.929.758	44	2.493.430

Kilde: Greenland Business

GrønlandsBANKENs Erhvervsfond

SBC udarbejder efter aftale med GrønlandsBANKENs Erhvervsfond skriftlige støtteerklæringer til iværksætteres ansøgninger om ansvarlige lån. Der er i 2017 meddelt tilsagn til 1 iværksætterprojekt med adresse i Kommuneqarfik Sermersooq.

Turisme

SBC arbejder med turismeudvikling i Vest-Sermersooq, og Destination East Greenland udvikler turisme i Øst-Sermersooq.

Arbejdet med udvikling af Nuuk som turistdestination, under brandet "Colourful Nuuk" fortsætter - både i forhold til lokal forankring, men også i forhold til at skabe øget kendskab til Colourful Nuuk på internationale markeder.

SBC deltog i Mid-Atlantic messen i Reykjavik og fik god respons på promovning af Colourful Nuuk som destination. Rejseagenter fra bl.a. Canada, England og Europa viste interesse for Colourful Nuuk.

Profilering af Colourful Nuuk gennem de sociale medier er siden 2016 blevet intensiveret med både en selvstændig profil på Facebook samt en profil på Instagram. Hensigten var at få udbredt kendskab til Colourful Nuuk via følgere på de sociale medier. Dette har haft en positiv indflydelse på profileringen af hjemmesiden i 2017.

Formålet er, at kommende turister finder ColourfulNuuk.com via de sociale medier. Besøgstillene viser, at besøgende i gennemsnit anvender 2 min. og 3 sek. på et besøg på hjemmesiden, hvilket er relativ lang tid, da brugere af internettet forlader siden efter få sekunder, hvis indholdet ikke vækker deres interesse. Det er især det interaktive kort over Nuuk fjorden samt siden med travel stories der besøges. Derudover er det eventkalenderen, som giver læseren en orientering om kommende arrangementer og events i Nuuk som besøges. Lokale aktører gives gennem 'take-over' adgang til selv at indsætte kommende arrangementer i eventkalenderen.

SBC repræsenterede Colourful Nuuk under VNTM2017 i Nuuk i dagene 18. - 20. september. Der kunne konstateres, at der er stadigt stigende interesse for Nuuk som destination. Colourful Nuuk blev hædret for sit arbejde og synlighed med prisen Vestnorden Travel Award 2017, som uddeles af Travel Trade Outbound Scandinavia. Argumentationen for prisen er som følger: *Colourful Nuuk has won this award for excellence within the Vestnorden travel industry concerning Innovation, Responsibility and Sustainability*. Prisen er placeret på SBCs kontor.

Paamiut

SBC afholdt aktørmøde i Paamiut som optakt til krydstogtsæson 2017. På mødet deltog repræsentanter for guider, lokalforeninger, kulturområdet, museet samt Majoriaq.

SBC har i 2017 lagt en modtagefunktion ud for modtagelse af krydstogtskibe til det lokale erhvervsliv gennem en projektansat medarbejder. Koordinering af modtagelse samt aktiviteter har været positivt modtaget blandt krydstogtsgæster og erhvervslivet.

Tasiilaq og Ittoqqortoormiit

I Tasiilaq gennemførte SBC en kursusrække – Start Up Tasiilaq – hvor fokus har været at identificere mulige iværksættere, samt ydet rådgivning inden for økonomi, regnskab og andre erhvervsrelevante kurser til allerede etablerede virksomheder.

SBC har ligeledes specifikt rådgivet den kystnære flåde i Tasiilaq og Kuummiut gennem eksterne fiskerikon-sulenter, således udstyr og virksomhedsdrift blev optimeret for øget kapacitet og indhandling.

Aktiviteterne i Tasiilaq og Kuummiut har delvist været finansieret gennem et NORA projekt, som søger metoder for styrkelse af erhvervsudvikling i yderdistrikter i Færøerne, Island og Grønland.

I Ittoqqortoormiit har SBC fundet løsninger på færdiggørelsen af indhandlingsanlægget, hvis færdiggørelse blev forsinket og skudt til 2018. Aftaler og rammer med rådgivende ingeniører samt entreprenører blev startet op, således der kunne eksekveres på færdiggørelsen i 2018.

Fødevareklynge

Under et andet NORA-projekt har SBC i 2017 været med til at definere de tidlige rammer for en fødevareklynge, hvis arbejde søges påbegyndt i 2018. Fødevareklyngen har haft et indledende møde, hvor repræsentanter fra Greenland Perspective, Royal Greenland samt andre interessenter deltog.

Trafik og Transport Netværk

I takt med, at Sikuki Nuuk Harbour og den planlagte udvidelse af landingsbanen fortsætter, har SBC samlet en række virksomheder og interessenter i formuleringen af fremtidige muligheder for brugen af de eksisterende anlæg. Der er etableret et netværk, som søger at opstille muligheder for maksimering af brugen af havnen og lufthavnen i Nuuk. Deltagerne i netværket er bl.a. Sikuki Nuuk Harbour, Usisaat, Air Greenland og Royal Arctic Line.

Råstof

SBC deltog i delegationen fra Grønland i Råstofmessen PDAC i Toronto. Fokus var de socio-økonomiske vinkler ved råstofbranchen, samt matchmaking mellem råstofvirksomheder og grønlandske virksomheder.

Høringer

SBC har i 2017 bistået Kommuneqarfik Sermersooq med input til hørings svar. Kommuneqarfik Sermersooq har meddelt SBC, at dette ikke længere skal være tilfældet i 2018, og at SBC selv kan vurdere, om der er behov for at indgive svar på verserende høringer.

Events og seminarer

I det nedenstående beskrives events og seminarer, som SBC har deltaget i eller arrangeret i 2017.

Foodfestival

Foodfestival blev gennemført 23.-24. september i Nuuk. Arrangementet blev afholdt i Godthåbhallen og var velbesøgt med et estimeret besøgstal på omkring 4.000 over to dage. Emnet for temadagen i 2017 var ”Alt godt fra Havet”, hvor der var lejlighed til at smagsprøve fisk i forskellige små anretninger.

Iværksætteruge

SBC markerede International iværksætteruge i uge 46 med arrangementer hele ugen. Der blev bl.a. holdt café møder, møder på GUX og NI, samt andre steder i Nuuk, hvor der var fokus på unge iværksættere. Herudover var der foredrag af lokale iværksættere samt pop-up rådgivning i Nuuk Center, kursus om konstruktion af virksomhedshjemmesider samt formuleringen af *den gode forretningsplan*.

Morgenmøde

SBC gennemførte i samarbejde med Kommuneqarfik Sermersooq et morgenmøde for virksomheder i Nuuk den 18. oktober. SBC's emne omhandlede udviklingen i Colourful Nuuk.

Morgenmøderne skal bidrage til at skabe et fælles vidensgrundlag for igangværende eller planlagte aktiviteter hos Kommuneqarfik Sermersooq og SBC.

Det er tredje år i træk at morgenmøder gennemføres. Morgenmøder søges gennemført hvert halve år.

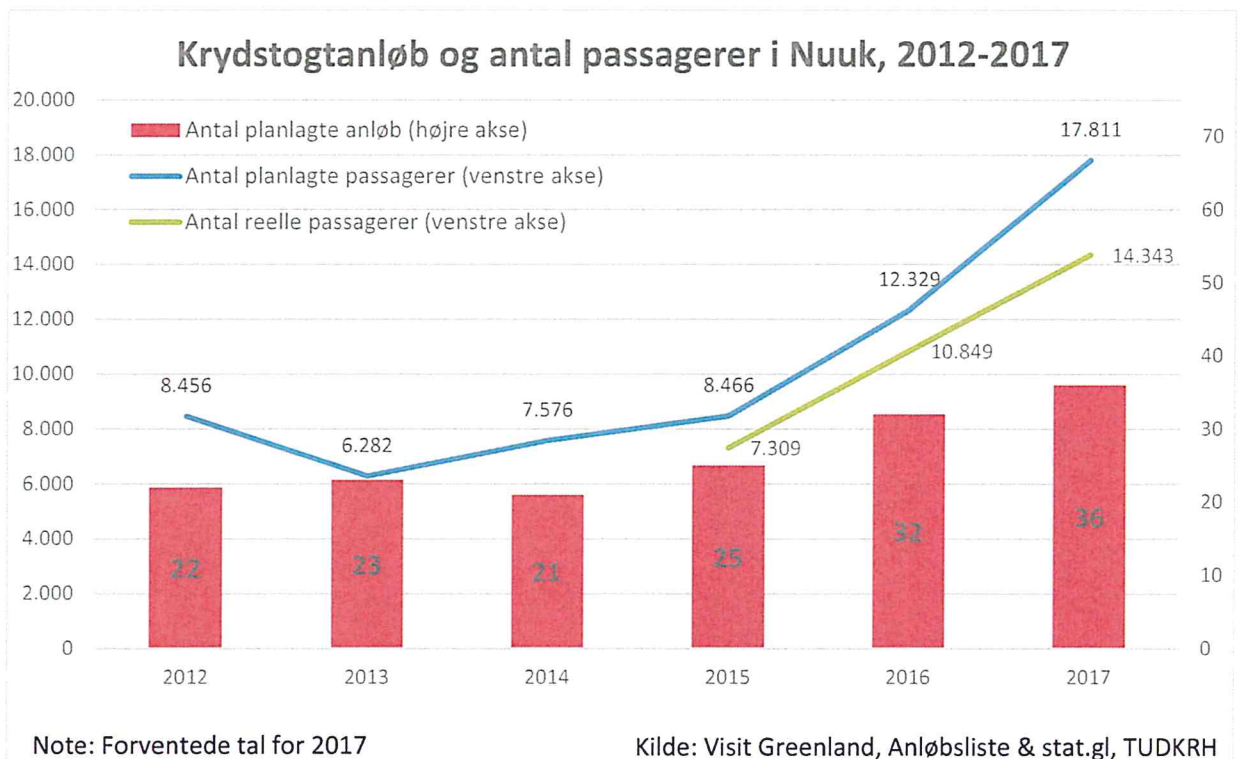
Erhvervsanalysen 2017

SBC færdiggjorde ultimo 2017 Erhvervsanalysen 2017, som er en større undersøgelse af virksomhederne i Nuuks forventninger til konjunkturer og kompetencebehov. Analysen resulterede i to baggrundsrapporter og en opsamlende pjece. Analysen blev overdraget til Kommuneqarfik Sermersooq ved et arrangement i Byrådssalen den 12. december.

Turisme udviklingen i Kommuneqarfik Sermersooq Vest

Krydstogtanløb

Turismen i Nuuk har gennem de seneste år bevæget sig i en positiv retning. Som det kan ses af nedenstående figur, er antallet af anløb støt stigende i perioden 2012 til 2017. Derimod har trenden været, at der er tale om stadig større gennemsnitsstørrelser på skibene. Idet skibene ikke altid er fuldt belagte kan der opleves en forskel mellem det planlagte antal passagerer og det reelle antal. Det er dog værd at bemærke at antallet af reelle passagerer i 2017 var det højeste i perioden 2015-2017 hvor der har været indberetninger til Grønlands statistik.



Ser man på nationaliteterne af krydstogtpassagererne, ses det, at Tyskland, USA, Storbritannien fortsat er de tre største nationaliteter – med Tyskland tydeligt værende den største nationalitet.

Tabel: Top 10 krydstogtpassagernationer i Grønland, 2015-2017

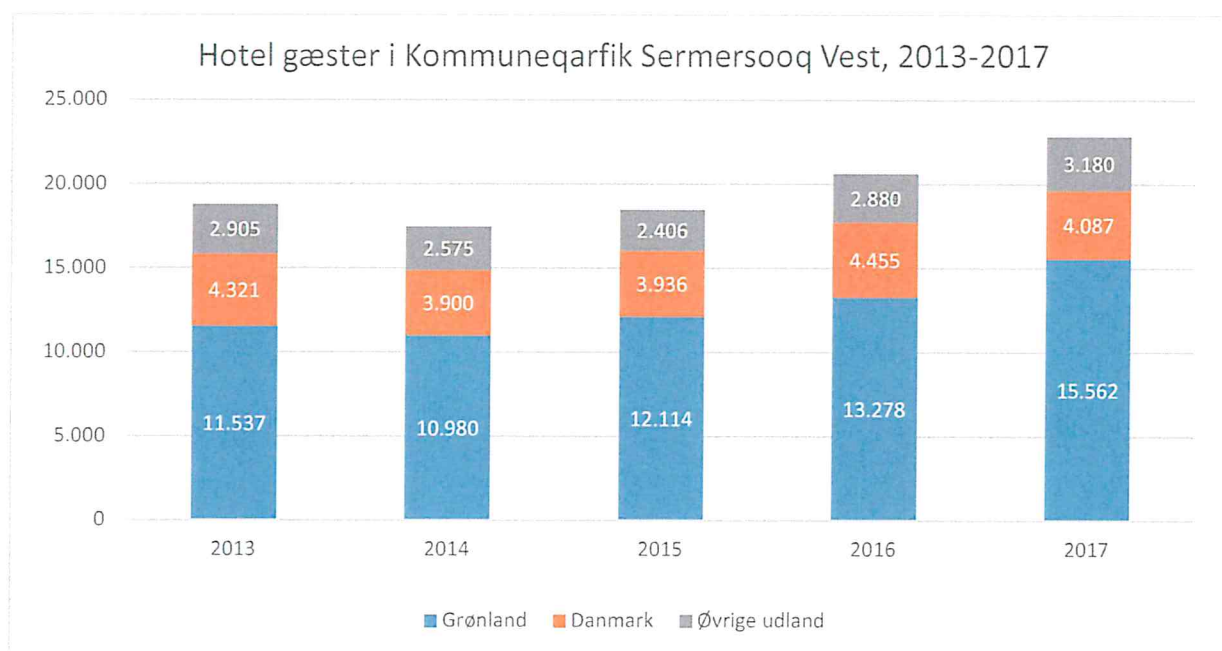
Plads	2015		2016		2017	
	Land	Antal	Land	Antal	Land	Antal
1	Tyskland	9.822	Tyskland	7.084	Tyskland	13.113
2	USA	2.212	Storbritannien	2.051	USA	3.691
3	Storbritannien	1.228	USA	1.309	Storbritannien	3.087
4	Canada	1.198	Canada	1.043	Canada	1.264
5	Frankrig	736	Kina	638	Frankrig	1.067
6	Danmark	577	Frankrig	574	Schweiz	841
7	Schweiz	551	Schweiz	533	Australien	667
8	Østrig	448	Australien	485	Belgien	661
9	Australien	448	Danmark	357	Kina	652
10	Kina	280	Østrig	256	Østrig	552
	Andre lande	7.829	Andre lande	10.170	Andre lande	1.830
	Uregistrerede	<u>6.275</u>	Uregistrerede	<u>8.435</u>	Uregistrerede	<u>4</u>
I alt		25.049		24.244		27.425

Note: Uregistrerede passager estimeret af Grønlands Statistik

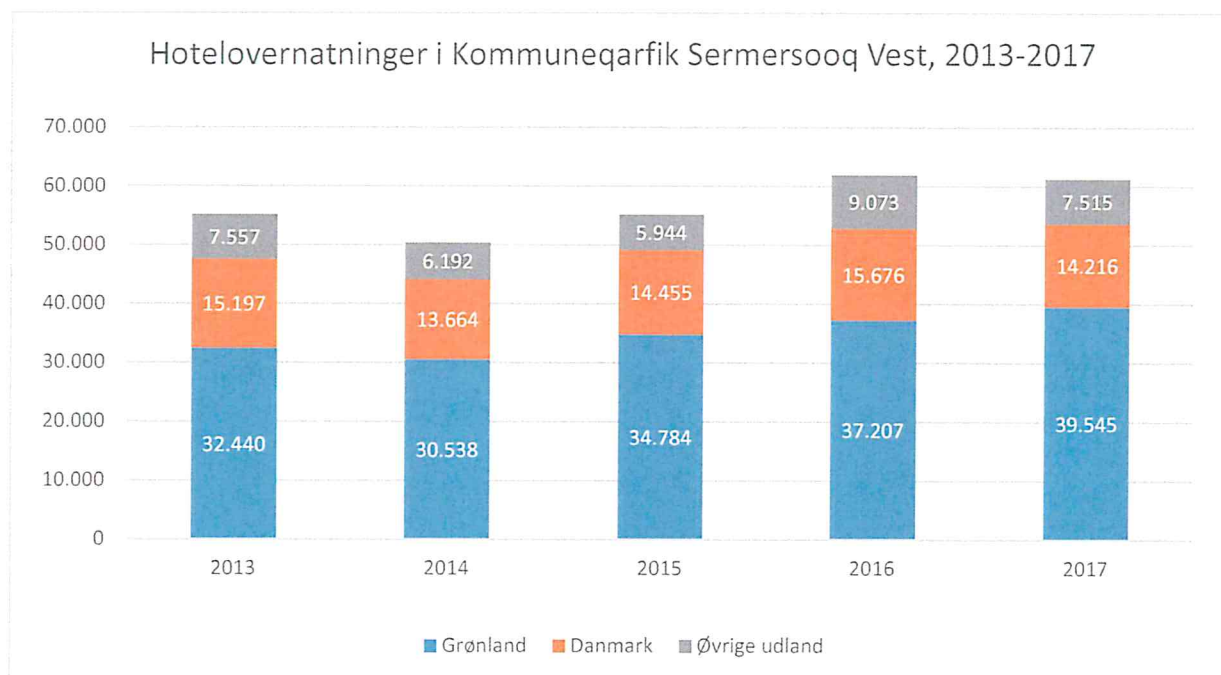
Kilde: Stat.gl, TUXKRL

Hotellovernatninger

Når der ses på tallene for hotellovernatninger, ses der samme positive indtryk for turismens udvikling i Nuuk. Som det kan ses af figuren for antallet af hotelgæster, var det samlede antal hotelgæster i Kommuneqarfik Sermersooq Vest på sit højeste niveau i perioden 2013-2017. Dette har hovedsageligt været drevet af grønlandske hotelgæster hvor der er set en betydelig stigning i antallet. Desværre er der for nuværende ikke tal for indenlandsk turisme, hvorfor vi ikke kan konkludere, hvorvidt denne stigning i hotelgæster skyldes forretning eller fornøjelse. Det er dog værd at bemærke, at antallet af udenlandske hotelgæster har været stigende i perioden 2015-2017.



I den følgende figur ses det dog, at der til trods for flere udenlandske gæster har været færre hotelovernatninger for udenlandske gæster i Kommuneqarfik Sermersooq Vest i 2017, hvor udenlandske gæster gennemsnitligt overnattede 3,2 nætter i 2016, mod 2,4 nætter i 2017.



Mission

SBC vil for de enkelte lokaliteter i regionen fremme bæredygtig vækst - givet virksomhedernes udviklingsstadium og de tilstedeværende naturgivne og menneskelige ressourcer.

SBC vil stimulere en udvikling fra potentiel iværksætter over til iværksætter, fortsætter til moden virksomhed.

SBC vil være på forkant med udviklingen for at skabe de optimale rammer for en udvikling af regionens erhvervsliv.

SBC vil skabe bæredygtig vækst gennem kompetenceudvikling og rådgivning - ikke gennem kapitaltilførsel.

SBC vil fremme dialog og samarbejde mellem erhvervsliv, offentlige myndigheder og interesseorganisationer.

Strategi og indsatsområder

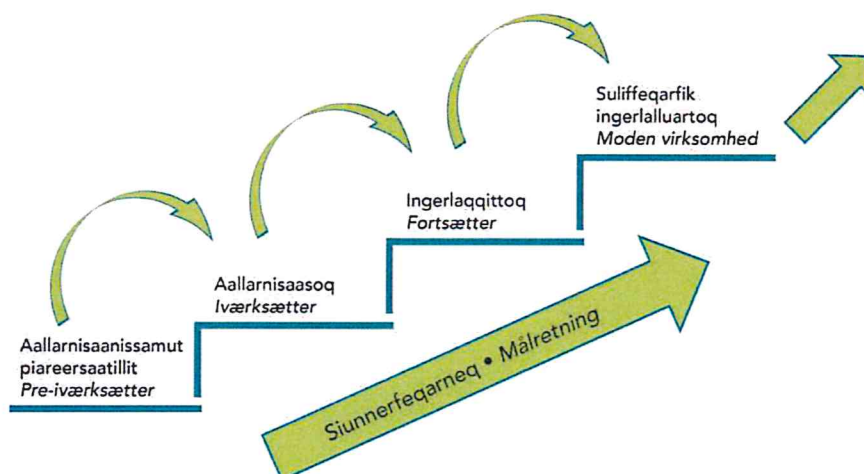
SBC arbejder med følgende mål:

For ”Potentielle iværksættere” er det et mål, at SBC ’s aktiviteter skal skabe et varigt supplement til den enkeltes personlige økonomi.

For ”Iværksættere” er det et mål, at SBC ’s aktiviteter skal medvirke til, at iværksættere kan generere deres egen løn.

For ”Fortsættere” er det et mål, at SBC ’s aktiviteter skal medvirke til at iværksættere udvikler sig til økonomisk levedygtige virksomheder.

For ”Modne virksomheder” er det et mål, at SBC’s aktiviteter skal understøtte den fortsatte udvikling af virksomhedernes vækst.



Øvrige begivenheder

SBC har for kalenderåret 2017 fastsat en portefølje, hvor der er en prioriteret indsats inden for følgende indsatsområder: Erhvervsanalyse, turisme, fiskeri og iværksætterområdet.

Servicekontrakten mellem Kommuneqarfik Sermersooq og SBC genforhandles i 3. kvartal i 2017.

SBC udarbejder i 2017 en ny strategi for erhvervsrådets virke for perioden 2018-2021.

Servicekontrakten mellem Kommuneqarfik Sermersooq og Sermersooq Erhvervsråd genforhandles i 3. kvartal i 2017.

Sermersooq Erhvervsråd udarbejder i 2017 en ny strategi for erhvervsrådets virke for perioden 2018-2020.

Anvendt regnskabspraksis

Årsrapporten er aflagt i overensstemmelse med årsregnskabslovens bestemmelser for regnskabsklasse B.

Årsrapporten er aflagt efter samme regnskabspraksis som sidste år.

Generelt om indregning og måling

Aktiver indregnes i balancen, når det som følge af en tidligere begivenhed er sandsynligt, at fremtidige økonomiske fordele vil tilflyde fonden, og aktivets værdi kan måles pålideligt.

Forpligtelser indregnes i balancen, når fonden som følge af en tidligere begivenhed har en retlig eller faktisk forpligtelse, og det er sandsynligt, at fremtidige økonomiske fordele vil fragå fonden, og forpligtelsens værdi kan måles pålideligt.

Ved første indregning måles aktiver og forpligtelser til kostpris. Måling efter første indregning sker som beskrevet for hver enkelt regnskabspost nedenfor.

Ved indregning og måling tages hensyn til forudsigelige risici og tab, der fremkommer, inden årsrapporten aflægges, og som be- eller afkræfter forhold, der eksisterede på balancedagen.

I resultatopgørelsen indregnes indtægter, i takt med at de indtjenes, mens omkostninger indregnes med de beløb, der vedrører regnskabsåret.

Resultatopgørelsen

Indtægter

Indtægter består af bevillinger og tilskud fra blandt andet Kommuneqarfik Sermersooq og Grønlands Selvstyre, samt kursusgebyrer og gebyrer mv.

Bevillinger og tilskud indregnes i takt med, at de projekter som bevillinger og tilskud dækker, faktisk bliver gennemført.

Andre eksterne omkostninger

Andre eksterne omkostninger omfatter omkostninger til distribution, salg, reklame, administration, lokaler, tab på debitorer mv.

Personaleomkostninger

Personaleomkostninger omfatter løn og gager samt sociale omkostninger, pensioner mv. til fondens personale.

Anvendt regnskabspraksis

Finansielle poster

Finansielle poster omfatter renteindtægter og renteomkostninger.

Af- og nedskrivninger

Af- og nedskrivninger af materielle anlægsaktiver består af regnskabsårets af- og nedskrivninger opgjort ud fra henholdsvis de fastsatte restværdier og brugstider for de enkelte aktiver og gennemførte nedskrivningstest og af gevinster og tab ved salg af materielle anlægsaktiver.

Skat

Årets skat, som består af årets aktuelle skat og ændring af udskudt skat, indregnes i resultatopgørelsen med den del, der kan henføres til årets resultat, og direkte på egenkapitalen med den del, der kan henføres til posteringer direkte på egenkapitalen.

Aktuelle skatteforpligtelser eller tilgodehavende aktuel skat indregnes i balancen opgjort som beregnet skat af årets skattepligtige indkomst.

Udskudt skat indregnes af alle midlertidige forskelle mellem regnskabsmæssige og skattemæssige værdier af aktiver og forpligtelser.

Balancen

Materielle anlægsaktiver

Produktionsanlæg og maskiner samt andre anlæg, driftsmateriel og inventar måles til kostpris med fradrag af akkumulerede af- og nedskrivninger.

Kostprisen omfatter anskaffelsesprisen, omkostninger direkte tilknyttet anskaffelsen og omkostninger til klarlægning af aktivet indtil det tidspunkt, hvor aktivet er klar til at blive taget i brug. For finansielt leasede aktiver udgør kostprisen den laveste værdi af dagsværdien af aktivet og nutidsværdien af de fremtidige leasingydelse.

Afskrivningsgrundlaget er kostpris med tillæg af opskrivninger og fradrag af forventet restværdi efter afsluttet brugstid. Der foretages lineære afskrivninger baseret på følgende vurdering af aktivernes forventede brugstider:

Andre anlæg, driftsmateriel og inventar

3-5 år

Materielle anlægsaktiver nedskrives til genindvindingsværdi, såfremt denne er lavere end den regnskabsmæssige værdi.

Anvendt regnskabspraksis

Tilgodehavender

Tilgodehavender måles til amortiseret kostpris, der sædvanligvis svarer til nominel værdi, med fradrag af nedskrivninger til imødegåelse af forventede tab.

Periodeafgrænsningsposter

Periodeafgrænsningsposter indregnet under aktiver omfatter afholdte omkostninger, der vedrører efterfølgende regnskabsår. Periodeafgrænsningsposter måles til kostpris.

Likvidebeholdninger

Likvide beholdninger omfatter bankindeståender.

Andre finansielle forpligtelser

Andre finansielle forpligtelser måles til amortiseret kostpris, der sædvanligvis svarer til nominel værdi.

Resultatopgørelse for 2017

	<u>Note</u>	<u>2017</u> <u>kr.</u>	<u>2016</u> <u>t.kr.</u>
Indtægter	1	12.678.903	10.096
Andre eksterne omkostninger		(8.629.750)	(6.430)
Personaleomkostninger	2	(4.336.886)	(3.503)
Af- og nedskrivninger af materielle anlægsaktiver		<u>(42.690)</u>	<u>(161)</u>
Driftsresultat		(330.423)	2
Andre finansielle omkostninger	3	<u>(4.723)</u>	<u>(6)</u>
Ordinært resultat før skat		(335.146)	(4)
Skat af ordinært resultat	4	<u>106.577</u>	<u>1</u>
Ordinært resultat efter skat		<u>(228.569)</u>	<u>(3)</u>
Årets resultat		<u><u>(228.569)</u></u>	<u><u>(3)</u></u>
Forslag til resultatdisponering			
Overført resultat		<u>(228.569)</u>	<u>(3)</u>
		<u>(228.569)</u>	<u>(3)</u>

Balance pr. 31.12.2017

	<u>Note</u>	<u>2017 kr.</u>	<u>2016 t.kr.</u>
Andre anlæg, driftsmateriel og inventar		71.976	115
Materielle anlægsaktiver		<u>71.976</u>	<u>115</u>
Anlægsaktiver	5	<u>71.976</u>	<u>115</u>
Tilgodehavender fra salg og tjenesteydelser	6	0	206
Udskudte skatteaktiver		117.850	11
Andre tilgodehavender		4.902	85
Periodeafgrænsningsposter		69.845	0
Tilgodehavender		<u>192.597</u>	<u>302</u>
Likvide beholdninger		<u>3.621.800</u>	<u>5.409</u>
Omsætningsaktiver		<u>3.814.397</u>	<u>5.711</u>
Aktiver		<u><u>3.886.373</u></u>	<u><u>5.826</u></u>

Balance pr. 31.12.2017

	<u>Note</u>	<u>2017 kr.</u>	<u>2016 t.kr.</u>
Grundkapital		325.500	326
Overført overskud eller underskud		138.300	367
Egenkapital	7	463.800	693
Modtagne forudbetalinger		1.990.842	3.883
Leverandører af varer og tjenesteydelser		429.725	604
Skyldig skat		0	30
Anden gæld	8	1.002.006	616
Kortfristede gældsforpligtelser		3.422.573	5.133
Gældsforpligtelser		3.422.573	5.133
Passiver		3.886.373	5.826
Ikke-indregnede lejeforpligtelser	9		

Noter

	<u>2017</u> <u>kr.</u>	<u>2016</u> <u>t.kr.</u>
1. Indtægter		
Kommuneqarfik Sermersooq	10.044.000	10.044
Regulering forudbetalinger servicekontrakter	1.892.482	(736)
Grønlands Selvstyre, projektbevillinger	742.421	788
	<u>12.678.903</u>	<u>10.096</u>
2. Personaleomkostninger		
Gager og lønninger	4.336.886	3.503
	<u>4.336.886</u>	<u>3.503</u>
Gennemsnitligt antal fuldtidsansatte medarbejdere	<u>5</u>	<u>5</u>
3. Andre finansielle omkostninger		
Øvrige finansielle omkostninger	4.723	6
	<u>4.723</u>	<u>6</u>
4. Skat af årets resultat		
Årets aktuelle skat	0	(30)
Ændring af udskudt skat	106.576	31
Regulering vedrørende tidligere år	1	0
	<u>106.577</u>	<u>1</u>

Noter

	Driftsmateriel og inventar kr.	
	<u>2017 kr.</u>	<u>2016 t.kr.</u>
5. Materielle anlægsaktiver		
Kostpris 01.01.2017	776.048	
Tilgange	0	
Afgange	(20.545)	
Kostpris 31.12.2017	<u>755.503</u>	
Af- og nedskrivninger 01.01.2017		(661.382)
Årets afskrivninger		(42.690)
Tilbageførsel ved afgang		20.545
Af- og nedskrivninger 31.12.2017		<u>(683.527)</u>
Regnskabsmæssig værdi 31.12.2017		<u>71.976</u>
6. Tilgodehavender fra salg og tjenesteydelser		
Tilgodehavender fra salg og tjenesteydelser	330.421	206
Hensat til tab på debitorer	(330.421)	0
	<u>0</u>	<u>206</u>
7. Egenkapital		
Grundkapital 01.01.2017	325.500	326
Overført resultat	138.300	367
Egenkapital 31.12.2017	<u>463.800</u>	<u>693</u>
8. Anden gæld		
Skyldig løn, A-skat, sociale bidrag m.m.	919.951	550
Andre skyldige omkostninger	82.055	66
	<u>1.002.006</u>	<u>616</u>

Noter

9. Ikke-indregnede lejeforpligtelser

Fonden har indgået uopsigelig lejekontrakt frem til 30.06.2020 vedr. leje af lokaler i Nuuk. Der foretages årlig prisregulering og den samlede forpligtelse frem til 30.06.2020 udgør 961 t.kr. Efter den 30.06.2020 er der en opsigelsesperiode på 6 måneder med en årlig ydelse på 405 t.kr.

PENNEO

Underskrifterne i dette dokument er juridisk bindende. Dokumentet er underskrevet via Penneo™ sikker digital underskrift. Underskrivernes identiteter er blevet registreret, og informationerne er listet herunder.

“Med min underskrift bekræfter jeg indholdet og alle datoer i dette dokument.”

Claus Bech

Revisor

Serienummer: CVR:33963556-RID:15785293

IP: 46.16.16.9

2018-04-20 10:01:32Z

NEM ID 

Thomas Mogensen

Bestyrelsesmedlem

Serienummer: PID:9208-2002-2-004602604940

IP: 62.243.4.35

2018-04-20 10:50:47Z

NEM ID 

Jens Meinert Dehn Paulsen

Bestyrelsesmedlem

Serienummer: PID:9208-2002-2-774401335441

IP: 88.83.12.101

2018-04-20 13:49:00Z

NEM ID 

Christel Lund Bøjler

Bestyrelsesmedlem

Serienummer: PID:9208-2002-2-509904789705

IP: 88.83.3.49

2018-04-20 14:28:42Z

NEM ID 

Ludvig Elias Sam Sofus Larsen

Bestyrelsesmedlem

Serienummer: PID:9208-2002-2-608316560027

IP: 46.16.17.213

2018-04-20 15:01:24Z

NEM ID 

Rune Krogh Fridorff-Hansen

Adm. direktør

Serienummer: PID:9208-2002-2-108680785935

IP: 88.83.14.115

2018-04-20 18:54:57Z

NEM ID 

Martin Sandy Shalmi

Bestyrelsesmedlem

Serienummer: PID:9208-2002-2-586380104149

IP: 85.69.146.4

2018-04-23 10:28:24Z

NEM ID 

Asii Chemnitz Narup

Bestyrelsesmedlem

Serienummer: PID:9208-2002-2-202595130811

IP: 185.18.191.2

2018-04-23 11:40:17Z

NEM ID 

Dette dokument er underskrevet digitalt via **Penneo.com**. Signeringsbeviserne i dokumentet er sikret og valideret ved anvendelse af den matematiske hashværdi af det originale dokument. Dokumentet er låst for ændringer og tidsstempelt med et certifikat fra en betroet tredjepart. Alle kryptografiske signeringsbeviser er indlejret i denne PDF, i tilfælde af de skal anvendes til validering i fremtiden.

Sådan kan du sikre, at dokumentet er originalt

Dette dokument er beskyttet med et Adobe CDS certifikat. Når du åbner dokumentet

i Adobe Reader, kan du se, at dokumentet er certificeret af **Penneo e-signature service** <penneo@penneo.com>. Dette er din garanti for, at indholdet af dokumentet er uændret.

Du har mulighed for at efterprøve de kryptografiske signeringsbeviser indlejret i dokumentet ved at anvende Penneos validator på følgende websted: <https://penneo.com/validate>

PENNEO

Underskrifterne i dette dokument er juridisk bindende. Dokumentet er underskrevet via Penneo™ sikker digital underskrift. Underskrivernes identiteter er blevet registreret, og informationerne er listet herunder.

"Med min underskrift bekræfter jeg indholdet og alle datoer i dette dokument."

John Jakobsen

Bestyrelsesmedlem

Serienummer: PID:9208-2002-2-067138043956

IP: 195.7.31.10

2018-04-23 14:36:59Z

NEM ID 

Jes Nicolaj Sørensen

Bestyrelsesmedlem

Serienummer: PID:9208-2002-2-221631381707

IP: 46.16.17.213

2018-04-25 09:52:23Z

NEM ID 

Anne Lise Kappel

Bestyrelsesmedlem

Serienummer: PID:9208-2002-2-531584923498

IP: 194.255.185.106

2018-04-30 15:02:19Z

NEM ID 

Tore Hartmann Andreasen

Bestyrelsesmedlem

Serienummer: PID:9208-2002-2-396708028646

IP: 194.177.253.236

2018-05-01 09:35:29Z

NEM ID 

Michael Mørch

Bestyrelsesformand

Karl Jakob Lars Pavia Mathæussen

Bestyrelsesmedlem



Dette dokument er underskrevet digitalt via **Penneo.com**. Signeringsbeviserne i dokumentet er sikret og valideret ved anvendelse af den matematiske hashværdi af det originale dokument. Dokumentet er låst for ændringer og tidsstempelt med et certifikat fra en betroet tredjepart. Alle kryptografiske signeringsbeviser er indlejret i denne PDF, i tilfælde af de skal anvendes til validering i fremtiden.

Sådan kan du sikre, at dokumentet er originalt

Dette dokument er beskyttet med et Adobe CDS certifikat. Når du åbner dokumentet

i Adobe Reader, kan du se, at dokumentet er certificeret af **Penneo e-signature service** <penneo@penneo.com>. Dette er din garanti for, at indholdet af dokumentet er uændret.

Du har mulighed for at efterprøve de kryptografiske signeringsbeviser indlejret i dokumentet ved at anvende Penneos validator på følgende websted: <https://penneo.com/validate>