

Henrik Ladewig (Adm. direktør, CMA, HD(r))
Allan Seiersen (Statsaut. revisor)
Ulrik Dahl (Reg. revisor)
Kasper Kjærsgaard (Reg. revisor)
Ronni Jeppesen (Revisor, CMA, HD(r))

Erhvervsstyrelsen

Taskfan A/S

Vibyvejen 39, 4130 Viby Sjælland

CVR-nr. 12 62 21 39

Årsrapport for tiden 1/10 2018 - 30/9 2019

(31. regnskabsår)

Årsrapporten er fremlagt og godkendt på
selskabets ordinære generalforsamling,

den 20/12 2020.

Dirigent
Erik Nyborg

Ledelsens årsberetning

Selskabets væsentligste aktiviteter

Selskabets væsentligste aktivitet er at eje og udleje fast ejendom.

Væsentlige ændringer i aktiviteter og økonomiske forhold

Der er ikke sket væsentlige ændringer i selskabets aktiviteter og økonomiske forhold i 2018/19.

Ledelsespåtegning

Undertegnede har dags dato aflagt årsrapporten for tiden 1/10 2018 - 30/9 2019 for Taskfan A/S. Årsrapporten er aflagt i overensstemmelse med årsregnskabsloven. Vi anser den valgte regnskabspraksis for hensigtsmæssig, således at årsrapporten giver et retvisende billede af selskabets aktiver og passiver, finansielle stilling samt resultat.


Viby, den 22. januar 2020

Direktion




Søren Pedersen


Bestyrelse



Erik Nyborg



Rolf Bülow



Vibeke Ulrik Pedersen
Vibeke Ulrik Pedersen

Revisors erklæring om opstilling af årsrapport

Til den daglige ledelse i Taskfan A/S

Vi har opstillet årsrapporten for Taskfan A/S for perioden 1/10 2018- 30/9 2019 på grundlag af selskabets bogføring og øvrige oplysninger, som De har tilvejebragt.

Årsrapporten omfatter ledelsesberetning, ledelsespåtegning, anvendt regnskabspraksis, resultatopgørelse, balance og noter.

Vi har udført opgaven i overensstemmelse med ISRS 4410, Opgaver om opstilling af finansielle oplysninger.

Vi har anvendt vores faglige ekspertise til at assistere Dem med at udarbejde og præsentere årsrapporten i overensstemmelse med årsregnskabsloven. Vi har overholdt relevante bestemmelser i revisorloven og FSR - danske revisorer's Ethiske regler for revisorer, herunder principper vedrørende integritet, objektivitet, faglig kompetence og fornøden omhu.

Årsrapporten samt nøjagtigheden og fuldstændigheden af de oplysninger, der er anvendt til opstillingen af årsrapporten, er Deres ansvar.

Da en opgave om opstilling af finansielle oplysninger ikke er en erklæringsopgave med sikkerhed, er vi ikke forpligtet til at verificere nøjagtigheden eller fuldstændigheden af de oplysninger, De har givet os til brug for at opstille årsrapporten. Vi udtrykker derfor ingen revisions- eller reviewkonklusion om, hvorvidt årsrapporten er udarbejdet i overensstemmelse med årsregnskabsloven.

Rødovre, den 22. januar 2020

JS Revision

Godkendt Revisionsaktieselskab
Egegårdsvej 39 B, 2610 Rødovre
CVR-nr. 37 99 96 87



Kasper Kjærsgaard

registreret revisor

mnc34537

Anvendt regnskabspraksis

Regnskabsgrundlag

Årsrapporten er aflagt efter årsregnskabslovens bestemmelser for regnskabsklasse B med enkelte tilvalg fra højere regnskabsklasse.

Regnskabet er aflagt i DKK.

Den anvendte regnskabspraksis, der er uændret i forhold til sidste år, er i hovedtræk følgende:

Resultatopgørelsen

Bruttofortjeneste

Bruttofortjenesten består af nettoomsætning, modregnet direkte produktionsomkostninger og andre eksterne udgifter.

Indtægtskriterium

Nettoomsætning indregnes i resultatopgørelsen, såfremt levering og risikoovergang til køber har fundet sted inden årets udgang.

Andre eksterne udgifter

Andre eksterne udgifter omfatter administrationsomkostninger.

Personaleomkostninger

Personaleomkostninger omfatter løn og gager, inklusive feriepenge og pensioner samt andre omkostninger til social sikring mv. til selskabets medarbejdere. I personaleomkostninger er fratrukket modtagne godtgørelser fra offentlige myndigheder.

Selskabsskat og udskudt skat

Selskabsskatten er afsat med 22% af skattepligtig indkomst.

Udskudt skat er beregnet med 22% af forskellen mellem regnskabs- og skattemæssige værdier.

Finansielle poster

Finansielle indtægter og omkostninger indregnes i resultatopgørelsen med de beløb, der vedrører regnskabsåret. Finansielle poster omfatter renteindtægter og -omkostninger, realiserede og urealiserede kursgevinster og -tab vedrørende gæld og transaktioner i fremmed valuta samt tillæg og godtgørelse under acontoskatteordningen mv.

Anvendt regnskabspraksis (fortsat)

Balancen

Materielle anlægsaktiver

Materielle anlægsaktiver er målt til anskaffelsesværdi med fradrag af foretagne afskrivninger.

Inventaranskaffelser under kr. 13.800 pr. stk. udgiftsføres i anskaffelsesåret.

Grunde og bygninger afskrives lineært over henholdsvis 50 år (ejendom) og 17 år (ombygning).

Tilgodehavender

Tilgodehavender er målt til amortiseret kostpris, svarende til nominel værdi. Der nedskrives til nettorealiseringsværdien med henblik på imødegåelse af forventede tab.

Værdipapirer

Værdipapirer måles til statusdagens kurs.

Likvide beholdninger

Likvide beholdninger består af likvider i virksomhedens kassebeholdning, samt indestående i pengeinstitutter. Likvide beholdninger indregnes til dagsværdi.

Egenkapital

Virksomhedens egenkapital er et udtryk for nettoaktiver. Egenkapitalen er således aktiverne, fratrukket hensættelser og gældsforpligtelser.

Gældsforpligtelser

Gæld er målt til amortiseret kostpris, svarende til nominel værdi.

Resultatopgørelse for tiden 1/10 2018 - 30/9 2019

| Note | | 2018/19 | 2017/18 |
|------|----------------------------------|---------------|----------------|
| | | kr. | kr. |
| | Indtægter | | |
| | Bruttofortjeneste | 316.182 | 304.013 |
| | Udgifter | | |
| 1 | Personaleudgifter | -240.000 | -240.000 |
| 2 | Afskrivninger | -63.891 | -63.891 |
| | Resultat før finansiering | 12.291 | 122 |
| | Renteindtægter | 54.902 | 83 |
| | Renteudgifter | 0 | -8.374 |
| | Resultat før skat | 67.193 | -8.169 |
| 3 | Beregnete skatter | -28.820 | -11.414 |
| | Årets resultat | <u>38.373</u> | <u>-19.583</u> |
| | Resultatdisponering | | |
| | Overført til næste år | -182.827 | -231.183 |
| | Udbytte | 221.200 | 211.600 |
| | | <u>38.373</u> | <u>-19.583</u> |

Balance pr. 30/9 2019

| Note | | 30/9 2019 | 30/9 2018 |
|------|---------------------------------------|-------------------------|-------------------------|
| | AKTIVER | kr. | kr. |
| | Grunde og bygninger | <u>831.037</u> | <u>894.928</u> |
| | Materielle anlægsaktiver i alt | <u>831.037</u> | <u>894.928</u> |
| 2 | Anlægsaktiver i alt | <u>831.037</u> | <u>894.928</u> |
| | Tilgodehavende selskabsskat | 19.210 | 8.776 |
| | Øvrige tilgodehavender | <u>1.340.950</u> | <u>1.340.950</u> |
| | Tilgodehavender i alt | <u>1.360.160</u> | <u>1.349.726</u> |
| | Værdipapirer | <u>894.816</u> | <u>917.398</u> |
| | Værdipapirer i alt | <u>894.816</u> | <u>917.398</u> |
| | Likvide beholdninger i alt | <u>57.494</u> | <u>154.682</u> |
| | Omsætningsaktiver i alt | <u>2.312.470</u> | <u>2.421.806</u> |
| | Aktiver i alt | <u><u>3.143.507</u></u> | <u><u>3.316.734</u></u> |

Balance pr. 30/9 2019

| Note | | 30/9 2019 | 30/9 2018 |
|------|---|------------------|------------------|
| | PASSIVER | kr. | kr. |
| | Selskabskapital | 500.000 | 500.000 |
| | Overført til næste år | 2.345.872 | 2.528.699 |
| | Afsat udbytte | <u>221.200</u> | <u>211.600</u> |
| 4 | Egenkapital i alt | <u>3.067.072</u> | <u>3.240.299</u> |
| | Deposita | <u>56.752</u> | <u>56.752</u> |
| | Langfristede gældsforpligtelser i alt | <u>56.752</u> | <u>56.752</u> |
| | Anden gæld | <u>19.683</u> | <u>19.683</u> |
| | Kortfristede gældsforpligtelser i alt | <u>19.683</u> | <u>19.683</u> |
| | Gældsforpligtelser i alt | <u>76.435</u> | <u>76.435</u> |
| | Passiver i alt | <u>3.143.507</u> | <u>3.316.734</u> |
| 5 | Pantsætninger og garantiforpligtelser m.v. | | |

Noter

| | 2018/19 | 2017/18 |
|--|----------------|--------------------------------|
| | kr. | kr. |
| 1 Personaleudgifter | | |
| Gager & lønninger | <u>240.000</u> | <u>240.000</u> |
| | <u>240.000</u> | <u>240.000</u> |
| | | |
| Antal personer beskæftiget i gennemsnit | <u>2</u> | <u>2</u> |
| | | |
| 2 Anlægsaktiver | | |
| | | <u>Grunde og bygninger</u> |
| | | |
| Anskaffelsessum pr. 1/10 2018 | | 3.091.857 |
| Tilgang | | 0 |
| Afgang | | <u>0</u> |
| Anskaffelsessum pr. 30/9 2019 | | <u>3.091.857</u> |
| | | |
| Afskrivninger pr. 1/10 2018 | | 2.196.929 |
| Afskrivninger | | <u>63.891</u> |
| Afskrivninger pr. 30/9 2019 | | <u>2.260.820</u> |
| | | |
| Bogført værdi pr. 30/9 2019 | | <u>831.037</u> |
| | | |
| Ejendomsværdi 1/10 2016 udgør kr. 4.940.000. | | |
| Bogført værdi af pantsatte ejendomme udgør kr. 831.037 | | |
| | | |
| Afskrivninger | | |
| Ejerlejlighed | <u>63.891</u> | <u>63.891</u> |
| | <u>63.891</u> | <u>63.891</u> |
| | | |
| 3 Beregnede skatter | | |
| Beregnet selskabsskat | 28.820 | 12.254 |
| Udskudt skat, regulering | <u>0</u> | <u>-840</u> |
| | <u>28.820</u> | <u>11.414</u> |
| | | |
| Det samlede udskudte skatteaktiv andrager | <u>0</u> | <u>0</u> |

4 Egenkapital

| | <u>Aktie-</u> <u>kapital</u> | <u>Overført</u> <u>resultat</u> | <u>Udbytte</u> | <u>I alt</u> |
|---------------------------|---------------------------------|------------------------------------|----------------|------------------|
| Egenkapital pr. 1/10 2018 | 500.000 | 2.528.699 | 211.600 | 3.240.299 |
| Udbytte | 0 | 0 | -211.600 | -211.600 |
| Årets resultat | <u>0</u> | <u>-182.827</u> | <u>221.200</u> | <u>38.373</u> |
| Egenkapital pr. 30/9 2019 | <u>500.000</u> | <u>2.345.872</u> | <u>221.200</u> | <u>3.067.072</u> |

5 Pantsætninger og garantiforpligtelser m.v.

Selskabet har ikke påtaget sig kautions-, garanti- eller andre forpligtelser end dem der fremgår af årsrapporten.

