

Genpart til
Erhvervsstyrelsen
Postboks 621
0900 København C

scantruck

- maskiner til tiden

Scantruck A/S

Katkjærvej 5, DK-7800 Skive

Årsrapport for 1. februar 2015 - 31. januar 2016

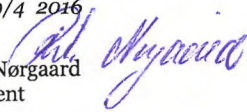
Annual Report for 1 February 2015 - 31 January 2016

CVR-nr. 12 48 54 09

Årsrapporten er fremlagt og
godkendt på selskabets ordi-
nære generalforsamling
den 19/4 2016

*The Annual Report was
presented and adopted at
the Annual General
Meeting of the Company
on 19/4 2016*

Rita Nørgaard
Dirigent
Chairman



Scantruck a/s

DK-7800 Skive . Katkjærvej 5 . Boks 270
DK-4100 Ringsted . Kærup Parkvej 12
Tel.: +45 96 147 147 . Fax: +45 96 147 148

info@scantruck.dk . www.scantruck.dk

Indholdsfortegnelse

Contents

Side
Page

Påtegninger

Management's Statement and Auditor's Report

Ledelsespåtegning 1
Management's Statement

Den uafhængige revisors erklæringer 2
Independent Auditor's Report on the Financial Statements and the Consolidated Financial Statements

Ledelsesberetning

Management's Review

Selskabsoplysninger 5
Company Information

Koncernoversigt 6
Group Chart

Hoved- og nøgletal 7
Financial Highlights

Ledelsesberetning 9
Management's Review

Koncern- og årsregnskab

Consolidated and Parent Company Financial Statements

Resultatopgørelse 1. februar - 31. januar 12
Income Statement 1 February - 31 January

Balance 31. januar 13
Balance Sheet 31 January

Pengestrømsopgørelse 1. februar - 31. januar 17
Cash Flow Statement 1 February - 31 January

Noter til årsregnskabet 19
Notes to the Financial Statements

Regnskabspraksis 33
Accounting Policies

Ledelsespåtegning *Management's Statement*

Bestyrelse og direktion har dags dato behandlet og godkendt årsrapporten for regnskabsåret 1. februar 2015 - 31. januar 2016 for Scantruck A/S.

Årsrapporten er aflagt i overensstemmelse med årsregnskabsloven.

Årsregnskabet og koncernregnskabet giver efter vores opfattelse et retvisende billede af selskabets og koncernens aktiver, passiver og finansielle stilling pr. 31. januar 2016 samt af resultatet af selskabets og koncernens aktiviteter og pengestrømme for 2015/16.

Ledelsesberetningen indeholder efter vores opfattelse en retvisende redegørelse for de forhold, beretningen omhandler.

Årsrapporten indstilles til generalforsamlingens godkendelse.

The Executive Board and Board of Directors have today considered and adopted the Annual Report of Scantruck A/S for the financial year 1 February 2015 - 31 January 2016.

The Annual Report is prepared in accordance with the Danish Financial Statements Act.

In our opinion the Financial Statements and the Consolidated Financial Statements give a true and fair view of the financial position at 31 January 2016 of the Company and the Group and of the results of the Company and Group operations and cash flows for 2015/16.

In our opinion, Management's Review includes a true and fair account of the matters addressed in the Review.


We recommend that the Annual Report be adopted at the Annual General Meeting.

Skive, den 19. april 2016
Skive, 19 April 2016

Direktion
Executive Board


Bo Eric Christiansen Sundroos

Bestyrelse
Board of Directors


Poul Byrial Nielsen
formand
Chairman


Max Høegh Nielsen


Per Tollestrup Nielsen


Bo Eric Christiansen Sundroos

Den uafhængige revisors erklæringer

Independent Auditor's Report on the Financial Statements and the Consolidated Financial Statements

Til kapitalejerne i Scantruck A/S

Påtegning på årsregnskabet og koncernregnskabet

Vi har revideret årsregnskabet og koncernregnskabet for Scantruck A/S for regnskabsåret 1. februar 2015 - 31. januar 2016, der omfatter resultatopgørelse, balance, pengestrømsopgørelse, noter og anvendt regnskabspraksis. Årsregnskabet og koncernregnskabet udarbejdes efter årsregnskabsloven.

Ledelsens ansvar for årsregnskabet og koncernregnskabet

Ledelsen har ansvaret for udarbejdelsen af et årsregnskab og et koncernregnskab, der giver et retvisende billede i overensstemmelse med årsregnskabsloven. Ledelsen har endvidere ansvaret for den interne kontrol, som ledelsen anser nødvendig for at udarbejde et årsregnskab og et koncernregnskab uden væsentlig fejlinformation, uanset om denne skyldes besvigelser eller fejl.

Revisors ansvar

Vores ansvar er at udtrykke en konklusion om årsregnskabet og koncernregnskabet på grundlag af vores revision. Vi har udført revisionen i overensstemmelse med internationale standarder om revision og yderligere krav ifølge dansk revisorlovgivning. Dette kræver, at vi overholder etiske krav samt planlægger og udfører revisionen for at opnå høj grad af sikkerhed for, om årsregnskabet og koncernregnskabet er uden væsentlig fejlinformation.

To the Shareholders of Scantruck A/S

Report on the Financial Statements and the Consolidated Financial Statements

We have audited the Financial Statements and the Consolidated Financial Statements of Scantruck A/S for the financial year 1 February 2015 - 31 January 2016, which comprise income statement, balance sheet, cash flow statement, notes and summary of significant accounting policies. The Financial Statements and the Consolidated Financial Statements are prepared in accordance with the Danish Financial Statements Act.

Management's Responsibility for the Financial Statements and the Consolidated Financial Statements

Management is responsible for the preparation of Financial Statements and the Consolidated Financial Statements that give a true and fair view in accordance with the Danish Financial Statements Act, and for such internal control as Management determines is necessary to enable the preparation of Financial Statements and Consolidated Financial Statements that are free from material misstatement, whether due to fraud or error.

Auditor's Responsibility

Our responsibility is to express an opinion on the Financial Statements and the Consolidated Financial Statements based on our audit. We conducted our audit in accordance with International Standards on Auditing and additional requirements under Danish audit regulation. This requires that we comply with ethical requirements and plan and perform the audit to obtain reasonable assurance whether the Financial Statements and the Consolidated Financial Statements are free from material misstatement.

Den uafhængige revisors erklæringer

Independent Auditor's Report on the Financial Statements and the Consolidated Financial Statements

En revision omfatter udførelse af revisionshandlinger for at opnå revisionsbevis for beløb og oplysninger i årsregnskabet og koncernregnskabet. De valgte revisionshandlinger afhænger af revisors vurdering, herunder vurdering af risici for væsentlig fejlinformation i årsregnskabet og koncernregnskabet, uanset om denne skyldes besvigelser eller fejl. Ved risikovurderingen overvejer revisor intern kontrol, der er relevant for virksomhedens udarbejdelse af et årsregnskab og et koncernregnskab, der giver et retvisende billede. Formålet hermed er at udforme revisionshandlinger, der er passende efter omstændighederne, men ikke at udtrykke en konklusion om effektiviteten af virksomhedens interne kontrol. En revision omfatter endvidere vurdering af, om ledelsens valg af regnskabspraksis er passende, og om ledelsens regnskabsmæssige skøn er rimelige, samt en vurdering af den samlede præsentation af årsregnskabet og koncernregnskabet.

Det er vores opfattelse, at det opnåede revisionsbevis er tilstrækkeligt og egnet som grundlag for vores konklusion.

Revisionen har ikke givet anledning til forbehold.

An audit involves performing audit procedures to obtain audit evidence about the amounts and disclosures in the Financial Statements and the Consolidated Financial Statements. The procedures selected depend on the auditor's judgment, including the assessment of the risks of material misstatement of the Financial Statements and the Consolidated Financial Statements, whether due to fraud or error. In making those risk assessments, the auditor considers internal control relevant to the Company's preparation of Financial Statements and Consolidated Financial Statements that give a true and fair view in order to design audit procedures that are appropriate in the circumstances, but not for the purpose of expressing an opinion on the effectiveness of the Company's internal control. An audit also includes evaluating the appropriateness of accounting policies used and the reasonableness of accounting estimates made by Management, as well as evaluating the overall presentation of the Financial Statements and the Consolidated Financial Statements.

We believe that the audit evidence we have obtained is sufficient and appropriate to provide a basis for our audit opinion.

Our audit has not resulted in any qualification.

Den uafhængige revisors erklæringer

Independent Auditor's Report on the Financial Statements and the Consolidated Financial Statements

Konklusion


Det er vores opfattelse, at årsregnskabet og koncernregnskabet giver et retvisende billede af selskabets og koncernens aktiver, passiver og finansielle stilling pr. 31. januar 2016 samt af resultatet af selskabets og koncernens aktiviteter og pengestrømme for regnskabsåret 1. februar 2015 - 31. januar 2016 i overensstemmelse med årsregnskabsloven.

Udtalelse om ledelsesberetningen

Vi har i henhold til årsregnskabsloven gennemlæst ledelsesberetningen. Vi har ikke foretaget yderligere handlinger i tillæg til den gennemførte revision af årsregnskabet og koncernregnskabet. Det er på denne baggrund vores opfattelse, at oplysningerne i ledelsesberetningen er i overensstemmelse med årsregnskabet og koncernregnskabet.

Skive, den 19. april 2016
Skive, 19 April 2016

PricewaterhouseCoopers
Statsautoriseret Revisionspartnerselskab
CVR-nr. 33 77 12 31



Bjørn Jakobsen
statsautoriseret revisor
State Authorised Public Accountant

Opinion

In our opinion, the Financial Statements and the Consolidated Financial Statements give a true and fair view of the financial position of the Company and the Group at 31 January 2016 and of the results of the Company and the Group operations and cash flows for the financial year 1 February 2015 - 31 January 2016 in accordance with the Danish Financial Statements Act.

Statement on Management's Review

We have read Management's Review in accordance with the Danish Financial Statements Act. We have not performed any procedures additional to the audit of the Financial Statements and the Consolidated Financial Statements. On this basis, in our opinion, the information provided in Management's Review is in accordance with the Financial Statements and the Consolidated Financial Statements.


Martin Furbo
statsautoriseret revisor
State Authorised Public Accountant

Selskabsoplysninger

Company Information

Selskabet

The Company

Scantruck A/S
Katkjærvej 5
DK-7800 Skive

Telefon: + 45 96 147 147

Telephone:

Telefax: + 45 96 147 148

Facsimile:

E-mail: info@scantruck.dk

E-mail:

Hjemmeside: www.scantruck.dk

Website:

CVR-nr.: 12 48 54 09

CVR No:

Regnskabsperiode: 1. februar - 31. januar

Financial period: 1 February - 31 January

Regnskabsår: 27. regnskabsår

Financial year: 27th financial year

Hjemstedskommune: Skive

Municipality of reg. office: Skive

Bestyrelse

Board of Directors

Poul Byrial Nielsen, formand (*Chairman*)
Per Tollestrup Nielsen
Bo Eric Christiansen Sundroos
Max Høegh Nielsen

Direktion

Executive Board

Bo Eric Christiansen Sundroos

Revision

Auditors

PricewaterhouseCoopers
Statsautoriseret Revisionspartnerselskab
Reservevej 81
Postboks 19
DK-7800 Skive

Pengeinstitut

Bankers

Danske Bank A/S
Østergade 1
DK-7800 Skive

Sydbank A/S
Dalgasgade 22
DK-7400 Herning

Koncernoversigt

Group Chart

Moderselskab
Parent Company

Scantruck A/S, Skive,
Danmark (*Denmark*)
Nom. DKK 1.000.000

**Konsoliderede
dattervirksomheder**
Consolidated subsidiaries

100% Rent 2 Rent ApS,
Skive, Danmark (*Denmark*)
Nom. DKK 500.000

100% Scantruck AB,
Sverige (*Sweden*)
Nom. SEK 50.000

**Ikke konsoliderede
dattervirksomheder**
Non Consolidated subsidiaries

100% AS Scantrac A/S
Oslo, Norge (*Norway*)
Nom. NOK 2.900.000

Hoved- og nøgletal

Financial Highlights

Set over en 5-årig periode kan koncernens udvikling beskrives ved følgende hoved- og nøgletal:

Seen over a five-year period, the development of the Group is described by the following financial highlights:

	Koncern				
	Group				
	2015/16	2014/15	2013/14	2012/13	2011/12
	TDKK	TDKK	TDKK	TDKK	TDKK
Hovedtal					
Key figures					
Resultat					
Profit/loss					
Nettoomsætning	601.737	559.022	482.948	401.151	364.170
<i>Revenue</i>					
Bruttofortjeneste	91.817	76.477	63.481	57.563	53.177
<i>Gross profit/loss</i>					
Resultat før finansielle poster	33.111	27.502	17.621	15.557	17.879
<i>Profit/loss before financial income and expenses</i>					
Resultat af finansielle poster	1.995	2.782	2.535	671	677
<i>Net financials</i>					
Årets resultat	26.674	22.706	15.024	12.293	13.977
<i>Net profit/loss for the year</i>					
Balance					
Balance sheet					
Balancesum	520.194	425.089	350.759	355.559	258.977
<i>Balance sheet total</i>					
Egenkapital	247.294	220.307	197.601	182.562	170.304
<i>Equity</i>					
Pengestrømme					
Cash flows					
Pengestrømme fra:					
<i>Cash flows from:</i>					
- driftsaktivitet	-10.086	-32.486	15.227	-6.327	-23.121
<i>- operating activities</i>					
- investeringsaktivitet	-29.837	18.746	-21.269	-62.694	-2.485
<i>- investing activities</i>					
- finansieringsaktivitet	-111	-32.448	10.100	80.256	-9.452
<i>- financing activities</i>					
Årets forskydning i likvider	-40.034	-46.188	4.058	11.235	-35.058
<i>Change in cash and cash equivalents for the year</i>					
Antal medarbejdere	140	134	130	122	120
<i>Number of employees</i>					

Hoved- og nøgletal

Financial Highlights

	Koncern				
	Group				
	2015/16	2014/15	2013/14	2012/13	2011/12
	TDKK	TDKK	TDKK	TDKK	TDKK
Nøgletal i %					
Ratios					
Bruttomargin <i>Gross margin</i>	15,3%	13,7%	13,1%	14,3%	14,6%
Overskudsgrad <i>Ebit margin</i>	5,5%	4,9%	3,6%	3,9%	4,9%
Afkastningsgrad <i>Return on assets</i>	6,4%	6,5%	5,0%	4,4%	6,9%
Soliditetsgrad <i>Solvency ratio</i>	47,5%	51,8%	56,3%	51,3%	65,8%
Forrentning af egenkapital <i>Return on equity</i>	11,4%	10,9%	7,9%	7,0%	8,6%

Nøgletallene er udarbejdet i overensstemmelse med Den Danske Finansanalytikerforenings anbefalinger og vejledning. Der henvises til definitioner i afsnittet om regnskabspraksis.

The ratios have been prepared in accordance with the recommendations and guidelines issued by the Danish Society of Financial Analysts. For definitions, see under accounting policies.

Ledelsesberetning

Management's Review

Hovedaktivitet

Selskabets hovedaktivitet består i salg af nye og brugte entreprenørmaskiner, reservedele, montage samt reparationer af entreprenørmaskiner.

Markedsoverblik

Selskabet har i regnskabsåret udbygget sin position som markedsledende i Danmark inden for sit område.

Udvikling i året

Koncernens resultatopgørelse for 2015/16 udviser et overskud på TDKK 26.674, og koncernens balance pr. 31. januar 2016 udviser en egenkapital på TDKK 247.294.

Årets resultat anses som tilfredsstillende.

Kapitalberedskabet

Selskabets kapitalberedskab anses for fuldt ud tilstrækkeligt. Trækningsrettigheder udnyttes ikke, og selskabet afvikler gæld til hovedleverandører langt hurtigere end nødvendigt for at opnå kontantrabatter.

Særlige risici - driftsrisici og finansielle risici

Valutarisici

Selskabet køber primært varer i EUR, der vurderes ikke at være risici forbundet hermed.

Eventuelle køb/salg i andre valutaer afdækkes i det omfang, det anses for formålstjenligt.

Main activity

The main activity of the Company is sale of new and used construction machinery, spare parts, assembly and repair of construction machinery.

Market overview

During the year, the Company expanded its position as market leader in Denmark within its field.

Development in the year

The income statement of the Group for 2015/16 shows a profit of TDKK 26,674, and at 31 January 2016 the balance sheet of the Group shows equity of TDKK 247,294.

The results for the year are considered satisfactory.

Capital resources

The Company's capital resources are considered fully adequate. Borrowing facilities are not utilised, and the Company is repaying its debt to principal suppliers much faster than necessary to achieve cash discounts.

Special risks - operating risks and financial risks

Foreign exchange risks

The Company primarily buys goods in EUR, which is not considered to involve any risk.

Any purchases/sales in other currencies are hedged to the extent considered expedient.

Ledelsesberetning

Management's Review

Renterisici

Selskabets rentebærende gæld med variabel rente til tredje mand er af en sådan karakter, at moderate ændringer i renten ikke vil have nogen væsentlig effekt på indtjeningen.

Kreditrisici

Selskabet har ikke væsentlige risici vedrørende en enkelt kunde eller samarbejdspartner. Større kunder og samarbejdspartnere kredittvurderes løbende. Handel med kunder uden for Norden sker oftest mod forudbetaling eller lignende.

Strategi og målsætninger

Strategi

Scantruck A/S' strategi er at fastholde og udbygge sin førende position som leverandør af maskiner til landbrug, byggeri og entreprenørbranchen.

Målsætninger og forventninger for det kommende år

Scantruck A/S er på baggrund af likviditet og soliditet godt rustet til at igangsætte en økonomisk forsvarlig ekspansion i det kommende regnskabsår.

Der forventes i 2016/17 et bedre resultat end det i 2015/16 realiserede.

Lovpligtig redegørelse for samfundsansvar

Selskabet har ikke formelle nedskrevne politikker for et generelt samfundsansvar. Ledelsen tager dog i forbindelse med fastlæggelse af selskabets forretningsstrategier samt ved udførelse af selskabets aktiviteter i vidt omfang hensyn til almindelige anerkendte principper og god forretningsmoral, ligesom gældende lovgivning til stadighed sikres overholdt.

Interest rate risks

The Company's interest-bearing debt is immaterial; therefore moderate fluctuations will not have any material effect on earnings.

Credit risks

The Company has no material risks relating to a single customer or business partner. Large customers and business partners are credit rated currently. Trading with customers outside the Nordic countries is often against prepayment or similar arrangements.

Strategy and objectives

Strategy

It is Scantruck A/S's strategy to maintain and expand its leading position as a supplier of agricultural and construction machinery.

Targets and expectations for the next financial year

Based on liquidity and solidity, Scantruck A/S is well prepared for launching a financially sound expansion in the coming financial year.

It is expected that a higher net profit will be realized in 2016/17 than 2015/16.

Statutory statement of corporate social responsibility

The Company does not have formalised, written policies for corporate social responsibility. However, in connection with determination of the Company's business strategies as well as in its business conduct, Management takes into account, to a wide extent, generally accepted principles and good business ethics; moreover, efforts are continuously made to comply with current

Ledelsesberetning *Management's Review*

Inden for områderne arbejdsmiljø og påvirkning af det eksterne miljø har ledelsen særlig fokus på en ansvarlig forretningsdrift, således at selskabet fremstår som en positiv medspiller i det omgivende samfund.

Andel af det underrepræsenterede køn

Selskabet har fastsat et måltal for repræsentation i selskabets bestyrelse samt en politik for den kønsmæssige fordeling i selskabets øvrige ledelsesniveauer. Det er målsætningen, at ca. 25% af bestyrelsens medlemmer på sigt skal udgøres af kvinder. På nuværende tidspunkt er der ikke kvindelige medlemmer i bestyrelsen. Bestyrelsen vil primært blive sammensat ud fra erfaring og kompetencer.

Selskabets politik for den kønsmæssige fordeling i selskabets øvrige ledelsesniveau omfatter et overordnet ønske om 20% kvindelige ledere.

Begivenheder efter balancedagen

Der er ikke efter balancedagen indtruffet forhold, som har væsentlig indflydelse på bedømmelsen af årsrapporten.

legislation.

In respect of health and safety as well as external environment impact Management focuses especially on responsible business practices so that the Company is perceived as a positive fellow player by the public.

Share of the underrepresented gender

The Company has set a target for representation on the Company's Board of Directors and has adopted a policy for gender representation at the other executive levels of the Company. The Company is pursuing a target of approximately 25% female members on the Board. At this time, there are no female members of the Board. The Board will be composed primarily based on experience and competences.

The Company's policy for gender representation at the other executive levels of the Company includes an overall target of 20% female executives.

Subsequent events

No events materially affecting the assessment of the Annual Report have occurred after the balance sheet date.

Resultatopgørelse 1. februar - 31. januar

Income Statement 1 February - 31 January

	Note	Koncern		Moderselskab	
		Group		Parent Company	
		2015/16	2014/15	2015/16	2014/15
		TDKK	TDKK	TDKK	TDKK
Nettoomsætning		601.737	559.022	601.737	559.022
<i>Revenue</i>					
Produktionsomkostninger		-509.920	-482.545	-509.920	-482.344
<i>Cost of sales</i>					
Bruttoresultat		91.817	76.477	91.817	76.678
<i>Gross profit/loss</i>					
Distributionsomkostninger		-43.830	-32.938	-43.830	-32.938
<i>Distribution expenses</i>					
Administrationsomkostninger		-14.876	-16.037	-15.231	-15.997
<i>Administrative expenses</i>					
Resultat af ordinær primær drift		33.111	27.502	32.756	27.743
<i>Operating profit/loss</i>					
Indtægter af kapitalandele i dattervirksomheder		252	-165	394	-413
<i>Income from investments in subsidiaries</i>					
Finansielle indtægter		4.922	4.471	4.949	4.471
<i>Financial income</i>					
Finansielle omkostninger		-3.179	-1.524	-3.168	-1.522
<i>Financial expenses</i>					
Resultat før skat		35.106	30.284	34.931	30.279
<i>Profit/loss before tax</i>					
Skat af årets resultat	1	-8.432	-7.578	-8.257	-7.573
<i>Tax on profit/loss for the year</i>					
Årets resultat		26.674	22.706	26.674	22.706
<i>Net profit/loss for the year</i>					

Resultatdisponering

Distribution of profit

Forslag til resultatdisponering

Proposed distribution of profit

Overført resultat		26.674	22.706
<i>Retained earnings</i>			
		26.674	22.706

Balance 31. januar Balance Sheet 31 January

Aktiver Assets

	Note	Koncern Group		Moderselskab Parent Company	
		2015/16	2014/15	2015/16	2014/15
		TDKK	TDKK	TDKK	TDKK
Grunde og bygninger <i>Land and buildings</i>		52.235	54.794	52.235	54.794
Udlejningsmateriel <i>Rental equipment</i>		45.920	21.456	45.920	21.456
Andre anlæg, driftsmateriel og inventar <i>Other fixtures and fittings, tools and equipment</i>		8.597	8.082	7.928	7.744
Materielle anlægsaktiver <i>Property, plant and equipment</i>	2	106.752	84.332	106.083	83.994
Kapitalandele i dattervirksomheder <i>Investments in subsidiaries</i>	3	0	0	694	511
Finansielle anlægsaktiver <i>Fixed asset investments</i>		0	0	694	511
Anlægsaktiver <i>Fixed assets</i>		106.752	84.332	106.777	84.505
Varebeholdninger <i>Inventories</i>		341.632	277.729	341.632	277.729
Tilgodehavender fra salg og tjenesteydelser <i>Trade receivables</i>		62.644	57.856	62.644	57.856
Tilgodehavender hos tilknyttede virksomheder <i>Receivables from group enterprises</i>		295	0	368	238
Andre tilgodehavender <i>Other receivables</i>		4.456	1.255	4.356	1.255
Udskudt skatteaktiv <i>Deferred tax asset</i>	5	709	1.068	844	1.068
Selskabsskat <i>Corporation tax</i>		470	1.859	470	1.859
Tilgodehavender <i>Receivables</i>		68.574	62.038	68.682	62.276

Balance 31. januar

Balance Sheet 31 January

Aktiver

Assets

	Koncern		Moderselskab		
	Group		Parent Company		
	Note	2015/16	2014/15	2015/16	2014/15
	TDKK	TDKK	TDKK	TDKK	
Likvide beholdninger <i>Cash at bank and in hand</i>		3.236	990	1.077	484
Omsætningsaktiver <i>Current assets</i>		413.442	340.757	411.391	340.489
Aktiver Assets		520.194	425.089	518.168	424.994

Balance 31. januar

Balance Sheet 31 January

Passiver

Liabilities and equity

	Note	Koncern		Moderselskab	
		Group		Parent Company	
		2015/16	2014/15	2015/16	2014/15
		TDKK	TDKK	TDKK	TDKK
Selskabskapital <i>Share capital</i>		1.000	1.000	1.000	1.000
Overført resultat <i>Retained earnings</i>		246.294	219.307	246.294	219.307
Egenkapital Equity	4	247.294	220.307	247.294	220.307
Andre hensættelser <i>Other provisions</i>		5.408	5.225	5.408	5.225
Hensatte forpligtelser Provisions		5.408	5.225	5.408	5.225
Leasingforpligtelser <i>Lease obligations</i>		17.444	18.889	17.444	18.889
Gæld til associerede virksomheder <i>Payables to associates</i>		46.832	46.052	46.832	46.052
Langfristede gældsforpligtelser Long-term debt	6	64.276	64.941	64.276	64.941

Balance 31. januar Balance Sheet 31 January

Passiver Liabilities and equity

	Note	Koncern Group		Moderselskab Parent Company	
		2015/16	2014/15	2015/16	2014/15
		TDKK	TDKK	TDKK	TDKK
Kreditinstitutter <i>Credit institutions</i>		94.960	52.681	94.960	52.681
Leasingforpligtelser <i>Lease obligations</i>	6	6.122	6.277	6.122	6.277
Modtagne forudbetalinger fra kunder <i>Prepayments received from customers</i>		245	0	0	0
Leverandører af varer og tjenesteydelser <i>Trade payables</i>		66.951	45.543	33.682	23.196
Gæld til tilknyttede virksomheder <i>Payables to group enterprises</i>		0	11	44.303	36.083
Gæld til associerede virksomheder <i>Payables to associates</i>	6	1.210	490	1.210	490
Anden gæld <i>Other payables</i>		33.728	29.614	20.913	15.794
Kortfristede gældsforpligtelser Short-term debt		203.216	134.616	201.190	134.521
Gældsforpligtelser Debt		267.492	199.557	265.466	199.462
Passiver Liabilities and equity		520.194	425.089	518.168	424.994
Eventualposter og øvrige økonomiske forpligtelser <i>Contingent assets, liabilities and other financial obligations</i>	7				
Medarbejderforhold <i>Staff</i>	8				
Honorar til generalforsamlingsvalgt revisor <i>Fee to auditors appointed at the general meeting</i>	9				
Nærtstående parter og ejerforhold <i>Related parties and ownership</i>	10				

Pengestrømsopgørelse 1. februar - 31. januar

Cash Flow Statement 1 February - 31 January

	Note	Koncern Group		Morderselskab Parent Company	
		2015/16	2014/15	2015/16	2014/15
		TDKK	TDKK	TDKK	TDKK
Årets resultat <i>Net profit/loss for the year</i>		26.674	22.706	26.674	22.706
Reguleringer <i>Adjustments</i>	11	14.428	13.044	13.979	13.285
Ændring i driftskapital <i>Change in working capital</i>	12	-46.243	-65.069	-55.922	-101.693
Pengestrømme fra drift før finansielle poster <i>Cash flows from operating activities before financial income and expenses</i>		-5.141	-29.319	-15.269	-65.702
Renteindbetalinger og lignende <i>Financial income</i>		4.922	4.469	4.949	4.469
Renteudbetalinger og lignende <i>Financial expenses</i>		-3.182	-1.534	-3.170	-1.532
Pengestrømme fra ordinær drift <i>Cash flows from ordinary activities</i>		-3.401	-26.384	-13.490	-62.765
Betalt selskabsskat <i>Corporation tax paid</i>		-6.685	-6.102	-6.645	-6.097
Pengestrømme fra driftsaktivitet <i>Cash flows from operating activities</i>		-10.086	-32.486	-20.135	-68.862
Køb af materielle anlægsaktiver <i>Purchase of property, plant and equipment</i>		-34.067	-8.286	-33.642	-7.948
Køb af finansielle anlægsaktiver m.v. <i>Fixed asset investments made etc</i>		260	0	0	-540
Salg af materielle anlægsaktiver <i>Sale of property, plant and equipment</i>		3.970	27.032	3.970	27.032
Pengestrømme fra investeringsaktivitet <i>Cash flows from investing activities</i>		-29.837	18.746	-29.672	18.544

Pengestrømsopgørelse 1. februar - 31. januar

Cash Flow Statement 1 February - 31 January

	Note	2015/16 TDKK	2014/15 TDKK	2015/16 TDKK	2014/15 TDKK
Nedbringelse af leasingforpligtelser <i>Reduction of lease obligations</i>		-1.600	-31.880	-1.600	-31.880
Tilbagebetaling af gæld til tilknyttede virksomheder <i>Repayment of payables to group enterprises</i>		-11	11	0	-264
Tilbagebetaling af gæld til associerede virksomheder <i>Repayment of payables to associates</i>		1.500	-579	1.500	-579
Optagelse af gæld hos tilknyttede virksomheder		0	0	8.220	36.347
Pengestrømme fra finansieringsaktivitet <i>Cash flows from financing activities</i>		-111	-32.448	8.120	3.624
Ændring i likvider <i>Change in cash and cash equivalents</i>		-40.034	-46.188	-41.687	-46.694
Likvider 1. februar <i>Cash and cash equivalents at 1 February</i>		-51.691	-5.503	-52.197	-5.503
Likvider 31. januar <i>Cash and cash equivalents at 31 January</i>		-91.725	-51.691	-93.884	-52.197
Likvider specificeres således: <i>Cash and cash equivalents are specified as follows:</i>					
Likvide beholdninger <i>Cash at bank and in hand</i>		3.236	990	1.077	484
Kassekredit <i>Overdraft facility</i>		-94.961	-52.681	-94.961	-52.681
Likvider 31. januar <i>Cash and cash equivalents at 31 January</i>		-91.725	-51.691	-93.884	-52.197

Noter til årsregnskabet

Notes to the Financial Statements

	Koncern		Moderselskab	
	Group		Parent Company	
	2015/16	2014/15	2015/16	2014/15
	TDKK	TDKK	TDKK	TDKK
1 Skat af årets resultat				
<i>Tax on profit/loss for the year</i>				
Årets aktuelle skat	8.073	5.983	8.033	5.978
<i>Current tax for the year</i>				
Årets udskudte skat	359	1.595	224	1.595
<i>Deferred tax for the year</i>				
	8.432	7.578	8.257	7.573
Skat af årets resultat fordeles således:				
<i>Tax on profit/loss for the year is calculated as follows:</i>				
Beregnet 23,5% / 24,5% skat af årets resultat før skat	8.250	7.420	8.209	7.418
<i>Calculated 23.5% / 24.5% tax on profit/loss for the year before tax</i>				
Skatteeffekt af:				
<i>Tax effect of:</i>				
Skat ikke fradragsberettigede omkostninger og ikke skattepligtige indtægter	8	135	9	132
<i>Tax on non-deductible expenses and non-taxable income</i>				
Regulering af hensættelse til udskudt skat som følge af ændring i skatteprocenten	39	23	39	23
<i>Adjustment of provision for deferred tax due to change of tax rate</i>				
Ubeskattede reserver, Scantruck AB	135	0	0	0
<i>Untaxed reserves, Scantruck AB</i>				
	8.432	7.578	8.257	7.573

Noter til årsregnskabet

Notes to the Financial Statements

2 Materielle anlægsaktiver

Property, plant and equipment

Koncern

Group

	Grunde og byg- ninger <i>Land and buildings</i>	Udlejnings- materiel <i>Rental equipment</i>	Andre anlæg, driftsmateriel og inventar <i>Other fixtures and fittings, tools and equipment</i>	I alt <i>Total</i>
	TDKK	TDKK	TDKK	TDKK
Kostpris 1. februar <i>Cost at 1 February</i>	70.728	31.220	17.601	119.549
Tilgang i årets løb <i>Additions for the year</i>	404	30.411	3.592	34.407
Afgang i årets løb <i>Disposals for the year</i>	0	-3.790	-1.590	-5.380
Kostpris 31. januar <i>Cost at 31 January</i>	71.132	57.841	19.603	148.576
Ned- og afskrivninger 1. februar <i>Impairment losses and depreciation at 1 February</i>	15.934	9.764	9.857	35.555
Årets afskrivninger <i>Depreciation for the year</i>	2.963	4.240	2.640	9.843
Årets ned- og afskrivninger på afhændede aktiver <i>Impairment and depreciation of sold assets for the year</i>	0	-2.083	-1.491	-3.574
Ned- og afskrivninger 31. januar <i>Impairment losses and depreciation at 31 January</i>	18.897	11.921	11.006	41.824
Regnskabsmæssig værdi 31. januar <i>Carrying amount at 31 January</i>	52.235	45.920	8.597	106.752
Afskrives over <i>Depreciated over</i>	20 år 20 years	3-5 år 3-5 years	3-5 år 3-5 years	

Noter til årsregnskabet

Notes to the Financial Statements

2 Materielle anlægsaktiver (fortsat)

Property, plant and equipment (continued)

Moderselskab

Parent Company

	Grunde og byg- ninger <i>Land and buildings</i>	Udlejnings- materiel <i>Rental equipment</i>	Andre anlæg, driftsmateriel og inventar <i>Other fixtures and fittings, tools and equipment</i>	I alt <i>Total</i>
	TDKK	TDKK	TDKK	TDKK
Kostpris 1. februar <i>Cost at 1 February</i>	70.728	31.220	17.601	119.549
Tilgang i årets løb <i>Additions for the year</i>	404	30.411	2.829	33.644
Afgang i årets løb <i>Disposals for the year</i>	0	-3.790	-1.590	-5.380
Cost 31. januar <i>Cost at 31 January</i>	71.132	57.841	18.840	147.813
Ned- og afskrivninger 1. februar <i>Impairment losses and depreciation at 1 February</i>	15.934	9.764	9.857	35.555
Årets afskrivninger <i>Depreciation for the year</i>	2.963	4.240	2.546	9.749
Årets ned- og afskrivninger på afhændede aktiver <i>Impairment and depreciation of sold assets for the year</i>	0	-2.083	-1.491	-3.574
Ned- og afskrivninger 31. januar <i>Impairment losses and depreciation at 31 January</i>	18.897	11.921	10.912	41.730
Regnskabsmæssig værdi 31. januar <i>Carrying amount at 31 January</i>	52.235	45.920	7.928	106.083
Afskrives over <i>Depreciated over</i>	20 år 20 years	3-5 år 3-5 years	3-5 år 3-5 years	

Noter til årsregnskabet

Notes to the Financial Statements

2 Materielle anlægsaktiver (fortsat)

Property, plant and equipment (continued)

Moderselskab

Parent Company

	2015/16	2014/15
	TDKK	TDKK
Af- og nedskrivninger af materielle anlægsaktiver er omkostningsført under følgende poster: <i>Depreciation and impairment of property, plant and equipment are recognised in the following items:</i>		
Produktionsomkostninger <i>Cost of sales</i>	5.995	7.138
Distributionsomkostninger <i>Distribution expenses</i>	791	610
Administrationsomkostninger <i>Administrative expenses</i>	2.963	2.884
	9.749	10.632

Noter til årsregnskabet

Notes to the Financial Statements

	Koncern		Moderselskab	
	Group		Parent Company	
	2015/16	2014/15	2015/16	2014/15
	TDKK	TDKK	TDKK	TDKK
3 Kapitalandele i dattervirksomheder				
<i>Investments in subsidiaries</i>				
Kostpris 1. februar	16.687	16.687	17.227	16.687
<i>Cost at 1 February</i>				
Tilgang i årets løb	0	0	0	540
<i>Additions for the year</i>				
Kostpris 31. januar	16.687	16.687	17.227	17.227
<i>Cost at 31 January</i>				
Værdireguleringer 1. februar	-21.411	-21.595	-21.659	-21.595
<i>Value adjustments at 1 February</i>				
Valutakursregulering	313	190	313	190
<i>Exchange adjustment</i>				
Årets resultat	-9	-6	393	-254
<i>Net profit/loss for the year</i>				
Værdireguleringer 31. januar	-21.107	-21.411	-20.953	-21.659
<i>Value adjustments at 31 January</i>				
Kapitalandele med negativ indre værdi nedskrevet over tilgodehavender	4.420	4.724	4.420	4.943
<i>Equity investments with negative net asset value amortised over receivables</i>				
Regnskabsmæssig værdi 31. januar	0	0	694	511
<i>Carrying amount at 31 January</i>				

Noter til årsregnskabet

Notes to the Financial Statements

3 Kapitalandele i dattervirksomheder (fortsat)

Investments in subsidiaries (continued)

Kapitalandele i dattervirksomheder specificeres således:
Investments in subsidiaries are specified as follows:

Navn <i>Name</i>	Hjemsted <i>Place of registered office</i>	Selskabskapital <i>Share capital</i>	Stemme- og ejerandel <i>Votes and ownership</i>	Egenkapital <i>Equity</i>	Årets resultat <i>Net profit/loss for the year</i>
AS Scantrac	Oslo	TNOK 2.900	100%	-	-
Rent 2 Rent ApS	Skive	TDKK 500	100%	502	-9
Scantruck AB	Sverige	TSEK 50	100%	192	411

Noter til årsregnskabet

Notes to the Financial Statements

4 Egenkapital

Equity

Koncern

Group

	Selskabskapital	Overført resultat	I alt
	<i>Share capital</i>	<i>Retained earnings</i>	<i>Total</i>
	TDKK	TDKK	TDKK
Egenkapital 1. februar	1.000	219.307	220.307
<i>Equity at 1 February</i>			
Valutakursregulering	0	313	313
<i>Exchange adjustments</i>			
Årets resultat	0	26.674	26.674
<i>Net profit/loss for the year</i>			
Egenkapital 31. januar	1.000	246.294	247.294
<i>Equity at 31 January</i>			

Moderselskab

Parent Company

Egenkapital 1. februar	1.000	219.307	220.307
<i>Equity at 1 February</i>			
Valutakursregulering	0	313	313
<i>Exchange adjustments</i>			
Årets resultat	0	26.674	26.674
<i>Net profit/loss for the year</i>			
Egenkapital 31. januar	1.000	246.294	247.294
<i>Equity at 31 January</i>			

Selskabskapitalen består af 200 aktier à nominelt TDKK 5. Ingen aktier er tillagt særlige rettigheder.
The share capital consists of 200 shares of a nominal value of TDKK 5. No shares carry any special rights.

Der har ikke været ændringer i selskabskapitalen i de seneste 5 år.
There have been no changes in the share capital during the last 5 years.

Noter til årsregnskabet

Notes to the Financial Statements

	Koncern		Moderselskab	
	Group		Parent Company	
	2015/16	2014/15	2015/16	2014/15
	TDKK	TDKK	TDKK	TDKK
5 Hensættelse til udskudt skat				
<i>Provision for deferred tax</i>				
Materielle anlægsaktiver	4.560	5.081	4.560	5.081
<i>Property, plant and equipment</i>				
Forpligtelser	-220	-235	-220	-235
<i>Current assets</i>				
Gældsposter	-5.184	-5.914	-5.184	-5.914
<i>Liabilities</i>				
Ubeskattede reserver, Scantruck AB	135	0	0	0
<i>Untaxed reseves, Scantruck AB</i>				
Overført til udskudt skatteaktiv	709	1.068	844	1.068
<i>Transferred to deferred tax asset</i>				
	0	0	0	0
Udskudt skatteaktiv				
<i>Deferred tax asset</i>				
Opgjort skatteaktiv	709	1.068	844	1.068
<i>Calculated tax asset</i>				
Regnskabsmæssig værdi	709	1.068	844	1.068
<i>Carrying amount</i>				

Noter til årsregnskabet

Notes to the Financial Statements

6 Langfristede gældsforpligtelser

Long-term debt

Afdrag, der forfalder inden for 1 år, er opført under kortfristede gældsforpligtelser. Øvrige forpligtelser er indregnet under langfristede gældsforpligtelser.

Payments due within 1 year are recognised in short-term debt. Other debt is recognised in long-term debt.

Gældsforpligtelserne forfalder efter nedenstående orden:

The debt falls due for payment as specified below:

	Koncern		Moderselskab	
	Group		Parent Company	
	2015/16	2014/15	2015/16	2014/15
	TDKK	TDKK	TDKK	TDKK
Leasingforpligtelser				
<i>Lease obligations</i>				
Mellem 1 og 5 år	17.444	18.889	17.444	18.889
<i>Between 1 and 5 years</i>				
Langfristet del	17.444	18.889	17.444	18.889
<i>Long-term part</i>				
Inden for 1 år	6.122	6.277	6.122	6.277
<i>Within 1 year</i>				
	23.566	25.166	23.566	25.166
Gæld til associerede virksomheder				
<i>Payables to associates</i>				
Mellem 1 og 5 år	46.832	46.052	46.832	46.052
<i>Between 1 and 5 years</i>				
Langfristet del	46.832	46.052	46.832	46.052
<i>Long-term part</i>				
Øvrig kortfristet gæld til associerede virksomheder	1.210	490	1.210	490
<i>Other short-term debt to associates</i>				
	48.042	46.542	48.042	46.542

Noter til årsregnskabet

Notes to the Financial Statements

7	Eventualposter og øvrige økonomiske forpligtelser <i>Contingent assets, liabilities and other financial obligations</i>	Koncern		Moderselskab	
		Group		Parent Company	
		2015/16	2014/15	2015/16	2014/15
		TDKK	TDKK	TDKK	TDKK

Kontraktlige forpligtelser *Contractual obligations*

Selskabet har som led i leasingaftaler forpligtet sig til tilbagekøb af maskiner i løbet af de næste 1 - 5 år.

Tilbagekøbsforpligtelsen udgør på balancetidspunktet

14.630	14.003	14.630	14.003
--------	--------	--------	--------

As part of a lease agreement the Company has undertaken to buy back machinery in the course of the next 1 - 5 years. At the balance sheet date the buy-back obligation amounts to

Eventualforpligtelser *Contingent liabilities*

Koncernens selskaber hæfter solidarisk for skat af koncernens sambeskattede indkomst mv.
The group companies are jointly and severally liable for tax on the jointly taxed incomes etc of the Group.

Tilbagekøbserklæringer og kautioner, som selskabet har afgivet over for leasingselskaber, udgør på balancetidspunktet DKK 74,8 mio. (2014/15 DKK 40,1 mio.).

Buy-back agreements and guarantees issued by the Company towards leasing companies amounts to DKK 74,8 million (2014/15 DKK 40,1 million) at the balance sheet date.

Selskabet har lejeforpligtelser med en samlet forpligtelse på DKK 0,9 mio.

The company has lease obligations totalling DKK 0,9 million.

Noter til årsregnskabet

Notes to the Financial Statements

	Koncern		Moderselskab	
	Group		Parent Company	
	2015/16	2014/15	2015/16	2014/15
	TDKK	TDKK	TDKK	TDKK
8 Medarbejderforhold				
<i>Staff</i>				
Lønninger	70.001	63.893	68.793	63.659
<i>Wages and Salaries</i>				
Pensioner	4.409	4.171	4.363	4.171
<i>Pensions</i>				
Andre omkostninger til social sikring	1.541	1.130	1.101	1.130
<i>Other social security expenses</i>				
Andre personaleomkostninger	3.802	2.605	3.802	2.605
<i>Other staff expenses</i>				
	79.753	71.799	78.059	71.565
Lønninger, pensioner, andre omkostninger til social sikring og andre personaleomkostninger er omkostningsført under følgende poster:				
<i>Wages and Salaries, pensions, other social security expenses and other staff expenses are recognised in the following items:</i>				
Produktionsomkostninger	53.375	49.478	51.681	49.244
<i>Cost of sales</i>				
Distributionsomkostninger	22.413	18.300	22.413	18.300
<i>Distribution expenses</i>				
Administrationsomkostninger	3.965	4.021	3.965	4.021
<i>Administrative expenses</i>				
	79.753	71.799	78.059	71.565
Gennemsnitligt antal beskæftigede medarbejdere	140	134	138	134
<i>Average number of employees</i>				

Med henvisning til årsregnskabslovens § 98 B stk. 3 er vederlaget til direktionen ikke oplyst.

According to section 98 B(3) of the Danish Financial Statements Act, remuneration to the Executive Board has not been disclosed.

Noter til årsregnskabet

Notes to the Financial Statements

	Koncern		Moderselskab	
	Group		Parent Company	
	2015/16	2014/15	2015/16	2014/15
	TDKK	TDKK	TDKK	TDKK
9 Honorar til generalforsamlingsvalgt revisor				
<i>Fee to auditors appointed at the general meeting</i>				
Revisionshonorar til PricewaterhouseCoopers	245	200	203	200
<i>Audit fee to PricewaterhouseCoopers</i>				
Andre ydelser	169	75	87	75
<i>Non-audit services</i>				
	414	275	290	275

10 Nærtstående parter og ejerforhold

Related parties and ownership

Grundlag

Basis

Bestemmende indflydelse

Controlling interest

Poul B. Nielsen

Hovedaktionær
Controlling shareholder

Per T. Nielsen

Hovedaktionær
Controlling shareholder

Øvrige nærtstående parter

Other related parties

Bo Eric Christiansen Sundroos

Bestyrelsesmedlem
Member of the Supervisory Board

Transaktioner

Transactions

Der har ikke været transaktioner med Poul B. Nielsen og Per T. Nielsen.
There have not been any transactions with Poul B. Nielsen and Per T. Nielsen.

Gæld til tilknyttede virksomheder er forrentet med 2% efter markedsmæssige vilkår.
Payables to group enterprises carry interest at the rate of 2% on an arm's length basis.

Noter til årsregnskabet

Notes to the Financial Statements

10 Nærtstående parter og ejerforhold (fortsat)

Related parties and ownership (continued)

Ejerforhold

Ownership

Følgende kapitalejere er noteret i selskabets ejerbog som ejende minimum 5% af stemmerne eller minimum 5% af selskabskapitalen:

The following shareholders are recorded in the Company's register of shareholders as holding at least 5% of the votes or at least 5% of the share capital:

PTN Holding, Balling ApS, Balling
PBN Holding, Balling ApS, Balling

	Koncern		Moderselskab	
	2015/16	2014/15	2015/16	2014/15
	TDKK	TDKK	TDKK	TDKK
11 Pengestrømsopgørelse - reguleringer				
<i>Cash flow statement - adjustments</i>				
Finansielle indtægter	-4.922	-4.471	-4.949	-4.471
<i>Financial income</i>				
Finansielle omkostninger	3.179	1.524	3.168	1.522
<i>Financial expenses</i>				
Af- og nedskrivninger inklusiv tab og gevinst ved salg	7.678	8.248	7.584	8.248
<i>Depreciation, amortisation and impairment losses, including losses and gains on sales</i>				
Indtægter af kapitalandele i dattervirksomheder	-252	165	-394	413
<i>Income from investments in subsidiaries</i>				
Skat af årets resultat	8.432	7.578	8.257	7.573
<i>Tax on profit/loss for the year</i>				
Valutakursregulering	313	0	313	0
<i>Exchange adjustment</i>				
	14.428	13.044	13.979	13.285

Noter til årsregnskabet

Notes to the Financial Statements

	Koncern		Moderselskab	
	Group		Parent Company	
	2015/16	2014/15	2015/16	2014/15
	TDKK	TDKK	TDKK	TDKK
12 Pengestrømsopgørelse - ændring i driftskapital				
<i>Cash flow statement - change in working capital</i>				
Ændring i varebeholdninger	-63.902	-86.320	-63.902	-86.320
<i>Change in inventories</i>				
Ændring i tilgodehavender	-8.292	-15.888	-7.808	-16.345
<i>Change in receivables</i>				
Ændring i andre hensatte forpligtelser	183	943	183	943
<i>Change in other provisions</i>				
Ændring i leverandører m.v.	25.768	36.196	15.605	29
<i>Change in trade payables, etc</i>				
	-46.243	-65.069	-55.922	-101.693

Regnskabspraksis

Accounting Policies

Regnskabsgrundlag

Årsrapporten for Scantruck A/S for 2015/16 er udarbejdet i overensstemmelse med årsregnskabslovens bestemmelser for mellemstore virksomheder i regnskabsklasse C.

Den anvendte regnskabspraksis er uændret i forhold til sidste år.

Koncern- og årsregnskab for 2015/16 er aflagt i TDKK.

Generelt om indregning og måling

Indtægter indregnes i resultatopgørelsen i takt med, at de indtjenes. Herudover indregnes værdireguleringer af finansielle aktiver og forpligtelser, der måles til dagsværdi eller amortiseret kostpris. Endvidere indregnes i resultatopgørelsen alle omkostninger, der er afholdt for at opnå årets indtjening, herunder afskrivninger, nedskrivninger og hensatte forpligtelser samt tilbageførsler som følge af ændrede regnskabsmæssige skøn af beløb, der tidligere har været indregnet i resultatopgørelsen.

Aktiver indregnes i balancen, når det er sandsynligt, at fremtidige økonomiske fordele vil tilflyde selskabet, og aktivets værdi kan måles pålideligt.

Forpligtelser indregnes i balancen, når det er sandsynligt, at fremtidige økonomiske fordele vil fragå selskabet, og forpligtelsens værdi kan måles pålideligt.

Ved første indregning måles aktiver og forpligtelser til kostpris. Efterfølgende måles aktiver og forpligtelser som beskrevet for hver enkelt regnskabspost nedenfor.

Basis of Preparation

The Annual Report of Scantruck A/S for 2015/16 has been prepared in accordance with the provisions of the Danish Financial Statements Act applying to medium-sized enterprises of reporting class C.

The accounting policies applied remain unchanged from last year.

Consolidated and Parent Company Financial Statements for 2015/16 are presented in TDKK.

Recognition and measurement

Revenues are recognised in the income statement as earned. Furthermore, value adjustments of financial assets and liabilities measured at fair value or amortised cost are recognised. Moreover, all expenses incurred to achieve the earnings for the year are recognised in the income statement, including depreciation, amortisation, impairment losses and provisions as well as reversals due to changed accounting estimates of amounts that have previously been recognised in the income statement.

Assets are recognised in the balance sheet when it is probable that future economic benefits attributable to the asset will flow to the Company, and the value of the asset can be measured reliably.

Liabilities are recognised in the balance sheet when it is probable that future economic benefits will flow out of the Company, and the value of the liability can be measured reliably.

Assets and liabilities are initially measured at cost. Subsequently, assets and liabilities are measured as described for each item below.

Regnskabspraksis

Accounting Policies

Konsolideringspraksis

Koncernregnskabet omfatter moderselskabet Scantruck A/S samt virksomheder, hvori moderselskabet direkte eller indirekte besidder flertallet af stemmerettighederne, eller hvori moderselskabet gennem aktiebesiddelse eller på anden måde har en bestemmende indflydelse. Virksomheder, hvori koncernen besidder mellem 20% og 50% af stemmerettighederne og udøver betydelig men ikke bestemmende indflydelse, betragtes som associerede virksomheder.

Ved konsolideringen sammendrages poster af ensartet karakter. Koncerninterne indtægter og omkostninger, aktiebesiddelser, udbytter og mellemværender samt realiserede og urealiserede interne gevinster og tab ved transaktioner mellem de konsoliderede virksomheder elimineres.

Moderselskabets kapitalandele i de konsoliderede dattervirksomheder udlignes med moderselskabets andel af dattervirksomhedernes regnskabsmæssige indre værdi opgjort på det tidspunkt, hvor koncernforholdet blev etableret.

Leasing

Leasingkontrakter, hvor koncernen har alle væsentlige risici og fordele forbundet med ejendomsretten (finansiel leasing), indregnes i balancen til det laveste af dagsværdien af aktivet og nutidsværdien af leasingydelse, beregnet ved anvendelse af leasingaftalens interne rente eller en alternativ lånerente som diskonteringsfaktor. Finansielt leasede aktiver af- og nedskrives efter samme praksis som fastlagt for koncernens øvrige anlægsaktiver.

Den kapitaliserede restleasingforpligtelse indregnes i balancen som en gældsforpligtelse, og leasingydelsens rentedel omkostningsføres løbende i resultatopgørelsen.

Basis of consolidation

The Consolidated Financial Statements comprise the Parent Company, Scantruck A/S, and subsidiaries in which the Parent Company directly or indirectly holds more than 50% of the votes or in which the Parent Company, through share ownership or otherwise, exercises control. Enterprises in which the Group holds between 20% and 50% of the votes and exercises significant influence but not control are classified as associates.

On consolidation, items of a uniform nature are combined. Elimination is made of intercompany income and expenses, shareholdings, dividends and accounts as well as of realised and unrealised profits and losses on transactions between the consolidated enterprises.

The Parent Company's investments in the consolidated subsidiaries are set off against the Parent Company's share of the net asset value of subsidiaries stated at the time of consolidation.

Leases

Leases in terms of which the Group assumes substantially all the risks and rewards of ownership (finance leases) are recognised in the balance sheet at the lower of the fair value of the leased asset and the net present value of the lease payments computed by applying the interest rate implicit in the lease or an alternative borrowing rate as the discount rate. Assets acquired under finance leases are depreciated and written down for impairment under the same policy as determined for the other fixed assets of the Group.

The remaining lease obligation is capitalised and recognised in the balance sheet under debt, and the interest element on the lease payments is charged over the lease term to the income statement.

Regnskabspraksis *Accounting Policies*

Alle øvrige leasingkontrakter betragtes som operationel leasing. Ydelser i forbindelse med operationel leasing indregnes lineært i resultatopgørelsen over leasingperioden.

Omregning af fremmed valuta

Transaktioner i fremmed valuta omregnes til transaktionsdagens kurs. Valutakursdifferencer, der opstår mellem transaktionsdagens kurs og kursen på betalingsdagen, indregnes i resultatopgørelsen som en finansiel post.

Tilgodehavender, gæld og andre monetære poster i fremmed valuta, som ikke er afregnet på balancedagen, måles til balancedagens valutakurs. Forskellen mellem balancedagens kurs og kursen på tidspunktet for tilgodehavendets eller gældens opståen indregnes i resultatopgørelsen under finansielle indtægter og omkostninger.

Anlægsaktiver, der er købt i fremmed valuta, måles til kursen på transaktionsdagen.

Resultatopgørelsen for udenlandske dattervirksomheder og associerede virksomheder, der er selvstændige enheder, omregnes til transaktionsdagens kurs eller en tilnærmet gennemsnitskurs. Balanceposterne omregnes til balancedagens kurs. Valutakursreguleringer, der opstår ved omregning af egenkapitaler primo året og valutakursreguleringer, der opstår som følge af omregning af resultatopgørelsen til balancedagens kurs, indregnes direkte i egenkapitalen.

Resultatopgørelsen for integrerede udenlandske enheder omregnes til transaktionsdagens kurs eller en tilnærmet gennemsnitskurs, idet poster afledt af ikke-monetære balanceposter dog omregnes til transaktionsdagens kurser for de underliggende

All other leases are considered operating leases. Payments made under operating leases are recognised in the income statement on a straight-line basis over the lease term.

Translation policies

Transactions in foreign currencies are translated at the exchange rates at the dates of transaction. Exchange differences arising due to differences between the transaction date rates and the rates at the dates of payment are recognised in financial income and expenses in the income statement.

Receivables, payables and other monetary items in foreign currencies that have not been settled at the balance sheet date are translated at the exchange rates at the balance sheet date. Any differences between the exchange rates at the balance sheet date and the rates at the time when the receivable or the debt arose are recognised in financial income and expenses in the income statement.

Fixed assets acquired in foreign currencies are measured at the transaction date rates.

Income statements of foreign subsidiaries and associates that are separate legal entities are translated at transaction date rates or approximated average exchange rates. Balance sheet items are translated at the exchange rates at the balance sheet date. Exchange adjustments arising on the translation of the opening equity and exchange adjustments arising from the translation of the income statements at the exchange rates at the balance sheet date are recognised directly in equity.

Income statements of enterprises that are integrated entities are translated at transaction date rates or approximated average exchange rates; however, items derived from non-monetary balance sheet items are translated at the transaction date

Regnskabspraksis *Accounting Policies*

aktiver eller forpligtelser. Monetære balanceposter omregnes til balancedagens kurs, mens ikke-monetære poster omregnes til transaktionsdagens kurs. Valutakursreguleringer, der opstår ved omregningen, indregnes i resultatopgørelsen under finansielle poster.

Resultatopgørelsen

Nettoomsætning

Nettoomsætningen ved salg af handelsvarer og færdigvarer indregnes i resultatopgørelsen, når salget er gennemført. Dette anses at være tilfældet, når:

- levering har fundet sted inden regnskabsårets udløb,
- der foreligger en forpligtende salgsaftale,
- salgsprisen er fastlagt, og
- indbetalingen er modtaget eller med rimelig sikkerhed kan forventes modtaget.

Serviceydelser indregnes i takt med udførelse af den service, som kontrakten vedrører ved anvendelse af produktionsmetoden, hvorved nettoomsætningen svarer til salgsværdien af årets udførte serviceydelse. Metoden anvendes, når de samlede indtægter og omkostninger på serviceydelsen og færdiggørelsesgraden på balancedagen kan opgøres pålideligt, og det er sandsynligt, at de økonomiske fordele, herunder betalinger, vil tilgå koncernen. Som færdiggørelsesgrad anvendes afholdte omkostninger i forhold til de forventede samlede omkostninger på serviceydelsen.

Nettoomsætningen måles til det modtagne vederlag og indregnes eksklusive moms og med fradrag af rabatter i forbindelse med salget.

rates of the underlying assets or liabilities.

Monetary balance sheet items are translated at the exchange rates at the balance sheet date, whereas non-monetary items are translated at transaction date rates. Exchange adjustments arising on the translation are recognised in financial income and expenses in the income statement.

Income Statement

Revenue

Revenue from the sale of goods for resale and finished goods is recognised in the income statement when the sale is considered effected based on the following criteria:

- delivery has been made before year end;
- a binding sales agreement has been made;
- the sales price has been determined; and
- payment has been received or may with reasonable certainty be expected to be received.

Services are recognised at the rate of completion of the service to which the contract relates by using the percentage-of-completion method, which means that revenue equals the selling price of the service completed for the year. This method is applied when total revenues and expenses in respect of the service and the stage of completion at the balance sheet date can be measured reliably, and it is probable that the economic benefits, including payments, will flow to the Group. The stage of completion is determined on the basis of the ratio between the expenses incurred and the total expected expenses of the service.

Revenue is measured at the consideration received and is recognised exclusive of VAT and net of discounts relating to sales.

Regnskabspraksis

Accounting Policies

Produktionsomkostninger

Produktionsomkostninger omfatter de omkostninger, der er medgået til at opnå årets omsætning. I kostprisen indgår råvarer, hjælpematerialer, direkte løn og indirekte produktionsomkostninger, såsom vedligeholdelse og afskrivninger m.v. samt drift, administration og ledelse af fabrikker.

Distributionsomkostninger

Distributionsomkostninger omfatter omkostninger i form af gager til salgs- og distributionspersonale, reklame- og markedsføringsomkostninger samt auto-drift og afskrivninger m.v.

Administrationsomkostninger

Administrationsomkostninger omfatter omkostninger til ledelsen, det administrative personale, kontoromkostninger, afskrivninger m.v.

Resultat af kapitalandele i associerede virksomheder

I resultatopgørelsen indregnes den forholdsmæssige andel af resultat for året under posten "Indtægter af kapitalandele i associerede virksomheder".

Finansielle poster

Finansielle indtægter og omkostninger omfatter renter, finansielle omkostninger ved finansiel leasing, realiserede og urealiserede valutakursreguleringer, kursregulering på værdipapirer, amortisering af realkreditlån samt tillæg og godtgørelse under aconto-skatteordningen.

Skat af årets resultat

Skat af årets resultat, som består af årets aktuelle skat og årets udskudte skat, indregnes i resultatopgørelsen med den del, der kan henføres til årets resultat, og direkte på egenkapitalen med den del, der kan henføres til egenkapitaltransaktioner.

Cost of sales

Cost of sales comprises costs incurred to achieve revenue for the year. Cost comprises raw materials, consumables, direct labour costs and indirect production costs such as maintenance and depreciation, etc, as well as operation, administration and management of factories.

Distribution expenses

Distribution expenses comprise costs in the form of salaries to sales and distribution staff, advertising and marketing expenses as well as operation of motor vehicles, depreciation, etc.

Administrative expenses

Administrative expenses comprise expenses for Management, administrative staff, office expenses, depreciation, etc.

Income from investments in associates

The item "Income from investments in associates" in the income statement includes the proportionate share of the profit for the year.

Financial income and expenses

Financial income and expenses comprise interest, financial expenses in respect of finance leases, realised and unrealised exchange adjustments, price adjustment of securities, amortisation of mortgage loans as well as extra payments and repayment under the onaccount taxation scheme.

Tax on profit/loss for the year

Tax for the year consists of current tax for the year and deferred tax for the year. The tax attributable to the profit for year is recognised in the income statement, whereas the tax attributable to equity transactions is recognised directly in equity.

Regnskabspraksis *Accounting Policies*

Ændring i udskudt skat som følge af ændringer i skattesatser indregnes i resultatopgørelsen.

Selskabet er sambeskattet med 100% ejede danske og udenlandske dattervirksomheder. Skatteeffekten af sambeskatningen med dattervirksomhederne fordeles på såvel overskuds- som underskudsgivende virksomheder i forhold til disses skattepligtige indkomster (fuld fordeling med refusion vedrørende skattemæssige underskud). De sambeskattede selskaber indgår i acontoskatteordningen.

Balancen

Materielle anlægsaktiver

Materielle anlægsaktiver måles til kostpris med fradrag af akkumulerede af- og nedskrivninger.

Kostpris omfatter anskaffelsesprisen og omkostninger direkte tilknyttet anskaffelsen indtil det tidspunkt, hvor aktivet er klar til at blive taget i brug. For egne fremstillede aktiver omfatter kostprisen direkte og indirekte omkostninger til lønforbrug, materialer, komponenter og underleverandører.

Afskrivningsgrundlaget, der opgøres som kostpris reduceret med eventuel restværdi, fordeles lineært over aktivernes forventede brugstid, der udgør:

Produktionsbygninger	20 år
Andre anlæg, driftsmateriel og inventar	3-5 år
Udlejningsmateriel	3-5 år

Afskrivningsperiode og restværdi revurderes årligt.

Aktiver med en kostpris på under DKK 50.000 omkostningsføres i anskaffelsesåret.

Any changes in deferred tax due to changes to tax rates are recognised in the income statement.

The Company is jointly taxed with wholly owned Danish and foreign subsidiaries. The tax effect of the joint taxation with the subsidiaries is allocated to enterprises showing profits or losses in proportion to their taxable incomes (full allocation with credit for tax losses). The jointly taxed enterprises have adopted the on-account taxation scheme.

Balance Sheet

Property, plant and equipment

Property, plant and equipment are measured at cost less accumulated depreciation and less any accumulated impairment losses.

Cost comprises the cost of acquisition and expenses directly related to the acquisition up until the time when the asset is ready for use. In the case of assets of own construction, cost comprises direct and indirect expenses for labour, materials, components and sub-suppliers.

Depreciation based on cost reduced by any residual value is calculated on a straight-line basis over the expected useful lives of the assets, which are:

Production buildings	20 years
Other fixtures and fittings, tools and equipment	3-5 years
Rental equipment	3-5 years

Depreciation period and residual value are reassessed annually.

Assets costing less than DKK 50,000 are expensed in the year of acquisition.

Regnskabspraksis

Accounting Policies

Nedskrivning af anlægsaktiver

Den regnskabsmæssige værdi af immaterielle og materielle anlægsaktiver gennemgås årligt for at afgøre, om der er indikation af værdiforringelse ud over det, som udtrykkes ved afskrivning.

Hvis dette er tilfældet, gennemføres en nedskrivningstest for at fastslå, om genindvindingsværdien er lavere end den regnskabsmæssige værdi. Hvis det er tilfældet nedskrives der til denne lavere genindvindingsværdi.

Genindvindingsværdien for aktivet opgøres som den højeste værdi af nettosalgsprisen og kapitalværdien. Er det ikke muligt at fastsætte en genindvindingsværdi for det enkelte aktiv, vurderes aktiverne samlet i den mindste gruppe af aktiver, hvor der ved en samlet vurdering kan fastsættes en pålidelig genindvindingsværdi.

Goodwill, hovedkontorejendomme og andre aktiver, hvor det ikke er muligt at opgøre nogen selvstændig kapitalværdi, da aktivet i sig selv ikke genererer fremtidige pengestrømme, vurderes for nedskrivningsbehov sammen med den gruppe af aktiver, hvortil de kan henføres.

Kapitalandele i dattervirksomheder

Kapitalandele i dattervirksomheder indregnes og måles efter den indre værdis metode.

I balancen indregnes under posten "Kapitalandele i dattervirksomheder" den forholdsmæssige ejerandel af virksomhedernes regnskabsmæssige indre værdi opgjort med udgangspunkt i dagsværdien af de identificerbare nettoaktiver på anskaffelsestidspunktet med fradrag eller tillæg af urealiserede koncerninterne avancer eller tab og med tillæg af resterende værdi af positiv forskelsværdi (goodwill) og fradrag af en resterende negativ forskelsværdi (negativ good-

Impairment of fixed assets

The carrying amounts of intangible assets and property, plant and equipment are reviewed on an annual basis to determine whether there is any indication of impairment other than that expressed by amortisation and depreciation.

If so, an impairment test is carried out to determine whether the recoverable amount is lower than the carrying amount. If so, the asset is written down to its lower recoverable amount.

The recoverable amount of the asset is calculated as the higher of net selling price and value in use. Where a recoverable amount cannot be determined for the individual asset, the assets are assessed in the smallest group of assets for which a reliable recoverable amount can be determined based on a total assessment.

Goodwill, head office buildings and other assets for which a separate value in use cannot be determined as the asset does not on an individual basis generate future cash flows are reviewed for impairment together with the group of assets to which they are attributable.

Investments in subsidiaries

Investments in subsidiaries are recognised and measured under the equity method.

The item "Investments in subsidiaries" in the balance sheet include the proportionate ownership share of the net asset value of the enterprises calculated on the basis of the fair values of identifiable net assets at the time of acquisition with deduction or addition of unrealised intercompany profits or losses and with addition of any remaining value of positive differences (goodwill) and deduction of any remaining value of negative differences (negative

Regnskabspraksis *Accounting Policies*

will).

Den samlede nettoopskrivning af kapitalandele i dattervirksomheder henlægges via overskudsdisponeringen til "Reserve for nettoopskrivning efter den indre værdis metode" under egenkapitalen. Reserven reduceres med udbytteudlodninger til moderselskabet og reguleres med andre egenkapitalbevægelser i dattervirksomhederne.

Dattervirksomheder med negativ regnskabsmæssig indre værdi indregnes til DKK 0. Hvis moderselskabet har en retslig eller en faktisk forpligtelse til at dække virksomhedens underbalance, indregnes en hensat forpligtelse hertil.

Varebeholdninger

Varebeholdninger måles til kostpris efter FIFO-metoden eller nettorealiseringsværdi, hvis denne er lavere.

Nettorealiseringsværdien for varebeholdninger opgøres til det beløb, som forventes at kunne indbringes ved salg i normal drift med fradrag af salgs- og færdiggørelsesomkostninger. Nettorealiseringsværdien opgøres under hensyntagen til omsættelighed, ukurans og udvikling i forventet salgspris.

Kostpris for handelsvarer samt råvarer og hjælpematerialer omfatter købspris med tillæg af hjemtagelsesomkostninger.

Kostpris for fremstillede færdigvarer samt varer under fremstilling omfatter kostpris for råvarer, hjælpematerialer og direkte løn.

Varebeholdninger inkluderer maskiner, der korttidsudlejes. Korttidsudleje anses for en midlertidig anvendelse af maskiner, der skal besiddes med henblik på videresalg.

goodwill).

The total net revaluation of investments in subsidiaries is transferred upon distribution of profit to "Reserve for net revaluation under the equity method" under equity. The reserve is reduced by dividend distributed to the Parent Company and adjusted for other equity movements in the subsidiaries.

Subsidiaries with a negative net asset value are recognised at DKK 0. Any legal or constructive obligation of the Parent Company to cover the negative balance of the enterprise is recognised in provisions.

Inventories

Inventories are measured at the lower of cost under the FIFO method and net realisable value.

The net realisable value of inventories is calculated at the amount expected to be generated by sale of the inventories in the process of normal operations with deduction of selling expenses and costs of completion. The net realisable value is determined allowing for marketability, obsolescence and development in expected selling price.

The cost of goods for resale, raw materials and consumables equals landed cost.

The cost of finished goods and work in progress comprises the cost of raw materials, consumables and direct labour.

Inventories include machinery leased on a short-time basis. Short-term lease is considered temporary use of machinery held for sale.

Regnskabspraksis

Accounting Policies

Tilgodehavender

Tilgodehavender måles i balancen til amortiseret kostpris eller en lavere nettorealiseringsværdi, hvilket normalt udgør nominal værdi med fradrag af nedskrivning til imødegåelse af tab. Nedskrivninger til tab opgøres på grundlag af en individuel vurdering af de enkelte tilgodehavender samt for tilgodehavender fra salg tillige med en generel nedskrivning baseret på selskabets erfaringer fra tidligere år.

Egenkapital

Udbytte

Udbytte, som ledelsen foreslår uddelt for regnskabsåret, vises som en særskilt post under egenkapitalen.

Hensatte forpligtelser

Hensatte forpligtelser indregnes, når koncernen som følge af en begivenhed indtruffet senest på balancedagen har en retslig eller faktisk forpligtelse, og det er sandsynligt, at der må afgives økonomiske fordele for at indfri forpligtelsen.

Andre hensatte forpligtelser omfatter garantiforpligtelser til udbedring af arbejder inden for garantiperioden på 1-5 år. De hensatte forpligtelser måles og indregnes på baggrund af erfaringerne med garantiarbejder. Hensatte forpligtelser med forventet forfaldstid ud over 1 år fra balancedagen tilbagediskonteres med den gennemsnitlige obligationsrente.

Udskudte skatteaktiver og -forpligtelser

Udskudt skat måles efter den balanceorienterede gælds metode af midlertidige forskelle mellem regnskabsmæssig og skattemæssig værdi af aktiver og forpligtelser, opgjort på grundlag af den planlagte anvendelse af aktivet, henholdsvis afvikling af forpligtelsen.

Udskudte skatteaktiver, herunder skatteværdien af fremførselsberettiget skattemæssigt underskud,

Receivables

Receivables are measured in the balance sheet at the lower of amortised cost and net realisable value, which corresponds to nominal value less provisions for bad debts. Provisions for bad debts are determined on the basis of an individual assessment of each receivable, and in respect of trade receivables, a general provision is also made based on the Company's experience from previous years.

Equity

Dividend

Dividend distribution proposed by Management for the year is disclosed as a separate equity item.

Provisions

Provisions are recognised when - in consequence of an event occurred before or on the balance sheet date - the Group has a legal or constructive obligation and it is probable that economic benefits must be given up to settle the obligation.

Other provisions include warranty obligations in respect of repair work within the warranty period of 1-5 years. Provisions are measured and recognised based on experience with guarantee work. Provisions with an expected maturity exceeding 1 year from the balance sheet date are discounted at the average bond yield.

Deferred tax assets and liabilities

Deferred income tax is measured using the balance sheet liability method in respect of temporary differences arising between the tax bases of assets and liabilities and their carrying amounts for financial reporting purposes on the basis of the intended use of the asset and settlement of the liability, respectively.

Deferred tax assets, including the tax base of tax loss carry-forwards, are measured at the value at

Regnskabspraksis *Accounting Policies*

måles til den værdi, hvortil aktivet forventes at kunne realiseres, enten ved udligning i skat af fremtidig indtjening eller ved modregning i udskudte skatteforpligtelser inden for samme juridiske skatteenhed.

Udskudt skat måles på grundlag af de skatteregler og skattesatser, der med balancedagens lovgivning vil være gældende, når den udskudte skat forventes udløst som aktuel skat. Ændring i udskudt skat, som følge af ændringer i skattesatser, indregnes i resultatopgørelsen eller i egenkapitalen, når den udskudte skat vedrører poster, der er indregnet i egenkapitalen.

Aktuelle skattetilgodehavender og -forpligtelser

Aktuelle skattetilgodehavender og -forpligtelser indregnes i balancen med det beløb, der kan beregnes på grundlag af årets forventede skattepligtige indkomster reguleret for skat af tidligere års skattepligtige indkomster. Skattetilgodehavender og -forpligtelser præsenteres modregnet i det omfang, der er legal modregningsadgang, og posterne forventes afregnet netto eller samtidig.

Finansielle gældsforpligtelser

Lån, som realkreditlån og lån hos kreditinstitutter, indregnes ved låneoptagelsen til det modtagne provenu med fradrag af afholdte transaktionsomkostninger. I efterfølgende perioder måles lånene til amortiseret kostpris, således at forskellen mellem provenuet og den nominelle værdi indregnes i resultatopgørelsen som en rentekomkostning over låneperioden.

Øvrige gældsforpligtelser måles til amortiseret kostpris, der i al væsentlighed svarer til nominal værdi.

which the asset is expected to be realised, either by elimination in tax on future earnings or by set-off against deferred tax liabilities within the same legal tax entity.

Deferred tax is measured on the basis of the tax rules and tax rates that will be effective under the legislation at the balance sheet date when the deferred tax is expected to crystallise as current tax. Any changes in deferred tax due to changes to tax rates are recognised in the income statement or in equity if the deferred tax relates to items recognised in equity.

Current tax receivables and liabilities

Current tax receivables and liabilities are recognised in the balance sheet at the amount calculated on the basis of the expected taxable income for the year adjusted for tax on taxable incomes for prior years. Tax receivables and liabilities are offset if there is a legally enforceable right of set-off and an intention to settle on a net basis or simultaneously.

Financial debts

Loans, such as mortgage loans and loans from credit institutions, are recognised initially at the proceeds received net of transaction expenses incurred. Subsequently, the loans are measured at amortised cost; the difference between the proceeds and the nominal value is recognised as an interest expense in the income statement over the loan period.

Other debts are measured at amortised cost, substantially corresponding to nominal value.

Regnskabspraksis *Accounting Policies*

Pengestrømsopgørelse

Pengestrømsopgørelsen viser koncernens og moderselskabets pengestrømme for året opdelt på drifts-, investerings- og finansieringsaktivitet, årets forskydning i likvider samt koncernens og moderselskabets likvider ved årets begyndelse og slutning.

Der er ikke udarbejdet pengestrømsopgørelse for moderselskabet, idet moderselskabets pengestrømme er indeholdt i pengestrømsopgørelsen for koncernen.

Pengestrøm fra driftsaktivitet

Pengestrøm fra driftsaktiviteten opgøres som årets resultat reguleret for ændring i driftskapitalen og ikke kontante resultatposter som af- og nedskrivninger og hensatte forpligtelser. Driftskapitalen omfatter omsætningsaktiver fratrukket kortfristede gældsforpligtelser eksklusive de poster, der indgår i likvider.

Pengestrøm fra investeringsaktivitet

Pengestrøm fra investeringsaktiviteten omfatter pengestrømme fra køb og salg af immaterielle, materielle og finansielle anlægsaktiver.

Pengestrøm fra finansieringsaktivitet

Pengestrøm fra finansieringsaktiviteten omfatter pengestrømme fra optagelse og tilbagebetaling af langfristede gældsforpligtelser samt ind- og udbetalinger til og fra selskabsdeltagerne.

Cash Flow Statement

The cash flow statement shows the Group's and the Parent Company's cash flows for the year broken down by operating, investing and financing activities, changes for the year in cash and cash equivalents as well as the Group's and the Parent Company's cash and cash equivalents at the beginning and end of the year.

No cash flow statement has been prepared for the Parent Company as the Parent Company cash flows are included in the Consolidated Cash Flow Statement.

Cash flows from operating activities

Cash flows from operating activities are calculated as the net profit/loss for the year adjusted for changes in working capital and non-cash operating items such as depreciation, amortisation and impairment losses, and provisions. Working capital comprises current assets less short-term debt excluding items included in cash and cash equivalents.

Cash flows from investing activities

Cash flows from investing activities comprise cash flows from acquisitions and disposals of intangible assets, property, plant and equipment as well as fixed asset investments.

Cash flows from financing activities

Cash flows from financing activities comprise cash flows from the raising and repayment of long-term debt as well as payments to and from shareholders.

Regnskabspraksis

Accounting Policies

Likvider

Likvide midler består af "Likvide beholdninger" og "Værdipapirer" under omsætningsaktiver. "Værdipapirer" består af kortfristede værdipapirer med ubetydelig risiko for værdiændringer, som uden hindring kan omsættes til likvide beholdninger.

Pengestrømsopgørelsen kan ikke udledes alene af det offentliggjorte regnskabsmateriale.

Hoved- og nøgletal

Forklaring af nøgletal

Bruttomargin

Gross margin

Overskudsgrad

Ebit margin

Afkastningsgrad

Return on assets

Soliditetsgrad

Solvency ratio

Forrentning af egenkapital

Return on equity

Cash and cash equivalents

Cash and cash equivalents comprise "Cash at bank and in hand" and "Current asset investments". "Current asset investments" consist of short-term securities with an insignificant risk of value changes that can readily be turned into cash.

The cash flow statement cannot be immediately derived from the published financial records.

Financial Highlights

Explanation of financial ratios

$$\frac{\text{Bruttofortjeneste} \times 100}{\text{Nettoomsætning}}$$

$$\frac{\text{Gross profit} \times 100}{\text{Revenue}}$$

$$\frac{\text{Resultat før finansielle poster} \times 100}{\text{Nettoomsætning}}$$

$$\frac{\text{Profit before financials} \times 100}{\text{Revenue}}$$

$$\frac{\text{Resultat før finansielle poster} \times 100}{\text{Samlede aktiver}}$$

$$\frac{\text{Profit before financials} \times 100}{\text{Total assets}}$$

$$\frac{\text{Egenkapital ultimo} \times 100}{\text{Samlede aktiver ultimo}}$$

$$\frac{\text{Equity at year end} \times 100}{\text{Total assets at year end}}$$

$$\frac{\text{Ordinært resultat efter skat} \times 100}{\text{Gennemsnitlig egenkapital}}$$

$$\frac{\text{Net profit for the year} \times 100}{\text{Average equity}}$$