

# Grønlands Revisionskontor A/S

statsautoriserede revisorer

Imaneq 18  
Postboks 319  
3900 Nuuk  
Grønland  
Telefon +299 32 31 33  
Telefax +299 32 30 66

## Frans Peter ApS

C/o Vittus Lyberth, Bolethep Aqquserna 24, 3911 Sisimiut

CVR-nr. 12 17 44 54

### Årsrapport

1. januar - 31. december 2017

Årsrapporten er fremlagt og godkendt på selskabets ordinære generalforsamling den 7.5.2018



Juridisk Konsulent  
Andor Thomsen  
P.O. Box 1073  
3900 Nuuk

Dirigent

Grønlands Revisionskontor A/S Statsautoriserede Revisorer, CVR-nr. 12 24 49 67, Nuuk. Medlem af RevisorGruppen Danmark  
Ansvarlige indehavere: Knud Østergaard og Per Laugesen, statsautoriserede revisorer

## **Indholdsfortegnelse**

---

	<b><u>Side</u></b>
<b>Påtegninger</b>	
Ledelsespåtegning	1
Den uafhængige revisors påtegning	2
<b>Ledelsesberetning</b>	
Selskabsoplysninger	4
Ledelsesberetning	5
<b>Årsregnskab 1. januar - 31. december 2017</b>	
Anvendt regnskabspraksis	6
Resultatopgørelse	10
Balance	11
Pengestrømsopgørelse	13
Noter	14

## Ledelsespåtegning

---

Bestyrelse og direktion har dags dato aflagt årsrapporten for regnskabsåret 1. januar - 31. december 2017 for Frans Peter ApS.

Årsrapporten er aflagt i overensstemmelse med årsregnskabsloven.

Vi anser den valgte regnskabspraksis for hensigtsmæssig, og efter vores opfattelse giver årsrapporten et retvisende billede af selskabets aktiver, passiver og finansielle stilling pr. 31. december 2017 samt af resultatet af selskabets aktiviteter og pengestrømme for regnskabsåret 1. januar - 31. december 2017.

Ledelsesberetningen indeholder efter vores opfattelse en retvisende redegørelse for de forhold, som beretningen omhandler.

Årsrapporten indstilles til generalforsamlingens godkendelse.


Sisimiut, den 30. april 2018

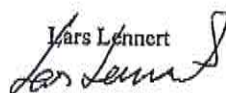
### Direktion

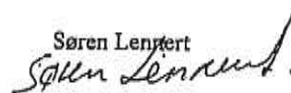
  
Vittus Lyberth

### Bestyrelse

  
Andor Thomsen  
Formand

  
Vittus Lyberth

Jars Lennert  


Søren Lennert  


## **Den uafhængige revisors påtegning**

---

### **Til anpartshaverne i Frans Peter ApS**

#### **Påtegning på årsrapporten**

Vi har revideret årsrapporten for Frans Peter ApS for regnskabsåret 1. januar - 31. december 2017, der omfatter ledelsespåtegning, ledelsesberetning, anvendt regnskabspraksis, resultatopgørelse, balance, pengestrømsopgørelse og noter. Årsrapporten udarbejdes efter årsregnskabsloven.

#### **Ledelsens ansvar for årsrapporten**

Ledelsen har ansvaret for udarbejdelsen af en årsrapport, der giver et retvisende billede i overensstemmelse med årsregnskabsloven. Ledelsen har endvidere ansvaret for den interne kontrol, som ledelsen anser nødvendig for at udarbejde en årsrapport uden væsentlig fejlinformation, uanset om denne skyldes besvigelser eller fejl.

#### **Revisors ansvar**

Vores ansvar er at udtrykke en konklusion om årsrapporten på grundlag af vores revision. Vi har udført revisionen i overensstemmelse med internationale standarder om revision og yderligere krav ifølge dansk revisorlovgivning. Dette kræver, at vi overholder etiske krav samt planlægger og udfører revisionen for at opnå høj grad af sikkerhed for, om årsrapporten er uden væsentlig fejlinformation.

En revision omfatter udførelse af revisionshandlinger for at opnå revisionsbevis for beløb og oplysninger i årsrapporten. De valgte revisionshandlinger afhænger af revisors vurdering, herunder vurdering af risici for væsentlig fejlinformation i årsrapporten, uanset om denne skyldes besvigelser eller fejl. Ved risikovurderingen overvejer revisor intern kontrol, der er relevant for selskabets udarbejdelse af en årsrapport, der giver et retvisende billede. Formålet hermed er at udforme revisionshandlinger, der er passende efter omstændighederne, men ikke at udtrykke en konklusion om effektiviteten af selskabets interne kontrol. En revision omfatter endvidere vurdering af, om ledelsens valg af regnskabspraksis er passende, om ledelsens regnskabsmæssige skøn er rimelige samt den samlede præsentation af årsrapporten.

Det er vores opfattelse, at det opnåede revisionsbevis er tilstrækkeligt og egnet som grundlag for vores konklusion.

Revisionen har ikke givet anledning til forbehold.

## Den uafhængige revisors påtegning

---

### **Konklusion**

Det er vores opfattelse, at årsrapporten giver et retvisende billede af selskabets aktiver, passiver og finansielle stilling pr. 31. december 2017 samt af resultatet af selskabets aktiviteter og pengestrømme for regnskabsåret 1. januar - 31. december 2017 i overensstemmelse med årsregnskabsloven.

Nuuk, den 30. april 2018

**Grønlands Revisionskontor A/S**  
statsautoriserede revisorer

  
Per Laugesen  
statsautoriseret revisor

## Selskabsoplysninger

---

<b>Selskabet</b>	Frans Peter ApS C/o Vittus Lyberth Bolethep Aqquserna 24 3911 Sisimiut  CVR-nr.: 12 17 44 54 Regnskabsår: 1. januar - 31. december
<b>Bestyrelse</b>	Andor Thomsen, Qattaq 8, 3905 Nuussuaq, Formand Lars Lennert, Qivittoqarfik 9, 3911 Sisimiut Søren Lennert, Qivittoqarfik 15, 3911 Sisimiut Vittus Lyberth, Bolethep Aqquserna 24, 3911 Sisimiut
<b>Direktion</b>	Vittus Lyberth, Bolethep Aqquserna 24, 3911 Sisimiut
<b>Revision</b>	Grønlands Revisionskontor A/S, statsautoriserede revisorer Imaneq 18, 2 tv 3900 Nuuk
<b>Bankforbindelse</b>	BankNordik, Postboks 569, 3900 Nuuk

## **Ledelsesberetning**

---

### **Virksomhedens væsentligste aktiviteter**

Selskabets formål er at drive fiskeri samt investering inden for fiskeri og hermed beslægtet virksomhed.

### **Udvikling i aktiviteter og økonomiske forhold**

Årets nettoomsætning udgør 11.881.273 kr. mod 13.723.351 kr. sidste år. Det ordinære resultat efter skat udgør 2.159.864 kr. mod 2.856.232 kr. sidste år. Ledelsen anser årets resultat for tilfredsstillende.

### **Begivenheder efter regnskabsårets udløb**

Efter regnskabsårets afslutning er der ikke indtruffet begivenheder, som vil kunne forrykke selskabets finansielle stilling væsentligt.

## **Anvendt regnskabspraksis**

---

Årsrapporten for Frans Peter ApS er aflagt i overensstemmelse med årsregnskabslovens bestemmelser for en klasse B-virksomhed. Herudover har virksomheden valgt at følge enkelte regler for klasse C-virksomheder.

Årsrapporten er aflagt efter samme regnskabspraksis som sidste år og aflægges i danske kroner.

### **Generelt om indregning og måling**

I resultatopgørelsen indregnes indtægter i takt med, at de indtjenes. Herunder indregnes værdireguleringer af finansielle aktiver og forpligtelser. I resultatopgørelsen indregnes ligeledes alle omkostninger, herunder afskrivninger, nedskrivninger og hensatte forpligtelser samt tilbageførsler som følge af ændrede regnskabsmæssige skøn af beløb, der tidligere har været indregnet i resultatopgørelsen.

Aktiver indregnes i balancen, når det er sandsynligt, at fremtidige økonomiske fordele vil tilflyde selskabet, og aktivets værdi kan måles pålideligt.

Forpligtelser indregnes i balancen, når det er sandsynligt, at fremtidige økonomiske fordele vil fragå selskabet, og forpligtelsens værdi kan måles pålideligt.

Ved første indregning måles aktiver og forpligtelser til kostpris. Efterfølgende måles aktiver og forpligtelser som beskrevet nedenfor for hver enkelt regnskabspost.

Visse finansielle aktiver og forpligtelser måles til amortiseret kostpris, hvorved der indregnes en konstant effektiv rente over løbetiden. Amortiseret kostpris opgøres som oprindelig kostpris med fradrag af eventuelle afdrag samt tillæg/fradrag af den akkumulerede amortisering af forskellen mellem kostpris og nominelt beløb. Herved fordeles kurstab og kursgevinst over aktivets eller forpligtelsens løbetid.

Ved indregning og måling tages hensyn til forudsigelige tab og risici, der fremkommer inden årsrapporten aflægges, og som vedrører forhold, der eksisterede på balancedagen.

## **Resultatopgørelsen**

### **Nettoomsætning**

Nettoomsætning indregnes i resultatopgørelsen, såfremt levering og risikoovergang til køber har fundet sted inden årets udgang, og såfremt indtægten kan opgøres pålideligt og forventes modtaget. Nettoomsætningen indregnes med fradrag af rabatter i forbindelse med salget.

### **Vareforbrug**

Vareforbrug omfatter omkostninger til køb af råvarer og hjælpematerialer med fradrag af rabatter samt årets forskydning i varebeholdningerne.

### **Andre eksterne omkostninger**

Andre eksterne omkostninger omfatter omkostninger til distribution, salg, reklame, administration, lokaler og tab på debitorer.



## Anvendt regnskabspraksis

---

### Personaleomkostninger

Personaleomkostninger omfatter løn og gager, inklusive feriepenge og pensioner samt andre omkostninger til social sikring mv. til selskabets medarbejdere. I personaleomkostninger er fratrukket modtagne godtgørelser fra offentlige myndigheder.

### Af- og nedskrivninger

Af- og nedskrivninger indeholder årets af- og nedskrivninger samt fortjeneste og tab ved salg af immaterielle og materielle anlægsaktiver.

### Finansielle poster

Finansielle poster omfatter renteindtægter og -omkostninger. Finansielle indtægter og omkostninger indregnes i resultatopgørelsen med de beløb, der vedrører regnskabsåret.

### Skat af årets resultat

Årets skat, der består af årets aktuelle selskabsskat og ændring i udskudt skat, indregnes i resultatopgørelsen med den del, der kan henføres til årets resultat, og direkte i egenkapitalen med den del, der kan henføres til posteringer direkte på egenkapitalen.

## Balancen

### Immaterielle anlægsaktiver

#### Fiskerilicenser

Erhvervede fiskerilicenser måles til kostpris med fradrag af akkumulerede afskrivninger. fiskerilicenser afskrives lineært over den vurderede økonomiske brugstid, der er vurderet til 5 år.

#### Materielle anlægsaktiver

Materielle anlægsaktiver måles til kostpris med fradrag af akkumulerede afskrivninger og nedskrivninger.

Afskrivningsgrundlaget er kostpris med fradrag af forventet restværdi efter afsluttet brugstid.

Kostprisen omfatter anskaffelsesprisen samt omkostninger direkte tilknyttet anskaffelsen indtil det tidspunkt, hvor aktivet er klar til at blive taget i brug.

Der foretages lineære afskrivninger baseret på følgende vurdering af aktivernes forventede brugstider og restværdier:

	Brugstid	Restværdi
Trawlere	8 år	500.000
Værftsophold	3 år	0
Andre anlæg, driftsmateriel og inventar	3-5 år	0

## **Anvendt regnskabspraksis**

---

Småaktiver med en forventet levetid under 1 år indregnes i anskaffelsesåret som omkostninger i resultatopgørelsen.

Fortjeneste eller tab ved afhændelse af materielle anlægsaktiver opgøres som forskellen mellem salgspris med fradrag af salgsomkostninger og den regnskabsmæssige værdi på salgstidspunktet. Fortjeneste eller tab indregnes i resultatopgørelsen under af- og nedskrivninger.

### **Tilgodehavender**

Tilgodehavender måles til amortiseret kostpris, hvilket sædvanligvis svarer til nominal værdi. Der nedskrives til nettorealisationsværdien med henblik på at imødegå forventede tab.

### **Periodeafgrænsningsposter**

Periodeafgrænsningsposter, som er indregnet under aktiver, omfatter afholdte omkostninger vedrørende efterfølgende regnskabsår.

### **Likvide beholdninger**

Likvide beholdninger omfatter indeståender i pengeinstitutter og kontantbeholdninger.

### **Egenkapital - udbytte**

Udbytte, som forventes udbetalt for året, vises som en særskilt post under egenkapitalen. Foreslået udbytte indregnes som en forpligtelse på tidspunktet for vedtagelse på generalforsamlingen.

### **Selskabsskat og udskudt skat**

Aktuelle skattetilgodehavender og -forpligtelser indregnes i balancen med det beløb, der kan beregnes på grundlag af årets forventede skattepligtige indkomst reguleret for skat af tidligere års skattepligtige indkomster.

Udskudt skat er skatten af alle midlertidige forskelle mellem regnskabsmæssig og skattemæssig værdi af aktiver og forpligtelser opgjort på grundlag af den planlagte anvendelse af aktivet henholdsvis afvikling af forpligtelsen.

Udskudte skatteaktiver, herunder skatteværdien af fremførelsesberettigede skattemæssige underskud, indregnes med den værdi, hvortil de forventes at blive anvendt, enten ved udligning i skat af fremtidig indtjening eller ved modregning i udskudte skatteforpligtelser.

Udskudt skat måles på grundlag af de skatteregler og skattesatser, der med balancedagens lovgivning vil være gældende, når den udskudte skat forventes udløst som aktuel skat.

### **Gældsforpligtelser**

Finansielle gældsforpligtelser indregnes ved lånoptagelse til det modtagne provenu med fradrag af afholdte transaktionsomkostninger. I efterfølgende perioder indregnes de finansielle forpligtelser til amortiseret kostpris svarende til den kapitaliserede værdi ved anvendelse af den effektive rente, således at forskellen mellem provenuet og den nominelle værdi indregnes i resultatopgørelsen over låneperioden.

## **Anvendt regnskabspraksis**

---

Andre gældsforpligtelser måles til amortiseret kostpris, hvilket sædvanligvis svarer til nominal værdi.

### **Pengestrømsopgørelse**

Pengestrømsopgørelsen viser selskabets pengestrømme for året fordelt på driftsaktivitet, investeringsaktivitet og finansieringsaktivitet for året, årets forskydning i likvider samt likvider ved årets begyndelse og afslutning.

Likviditetsvirkningen af køb og salg af virksomheder vises separat under pengestrømme fra investeringsaktivitet. I pengestrømsopgørelsen indregnes pengestrømme vedrørende købte virksomheder fra anskaffelsestidspunktet, og pengestrømme vedrørende solgte virksomheder indregnes frem til salgstidspunktet.

#### **Pengestrømme fra driftsaktivitet**

Pengestrømme fra driftsaktivitet opgøres som årets resultat reguleret for ikke-kontante driftsposter, ændring i driftskapital samt betalt selskabsskat.

#### **Pengestrømme fra investeringsaktivitet**

Pengestrømme fra investeringsaktivitet omfatter betaling i forbindelse med køb og salg af virksomheder og aktiviteter samt køb og salg af anlægsaktiver.

#### **Pengestrømme fra finansieringsaktivitet**

Pengestrømme fra finansieringsaktivitet omfatter ændringer i størrelse eller sammensætning af selskabskapital og omkostninger forbundet hermed. Herudover omfatter pengestrømmene optagelse af lån, afdrag på rentebærende gæld og betaling af udbytte til selskabsdeltagere.

#### **Likvider**

Likvider omfatter likvide beholdninger med fradrag af kortfristet gæld til pengeinstitutter samt kortfristede værdipapirer, der uden hindring kan omsættes til likvide beholdninger, og som kun er forbundet med ubetydelig risiko for værdiændringer.

**Resultatopgørelse 1. januar - 31. december**

<u>Note</u>	<u>2017</u>	<u>2016</u>
Nettoomsætning	11.881.273	13.723.351
Omkostninger til råvarer og hjælpemidler	-4.226.575	-4.817.785
Andre eksterne omkostninger	-234.363	-255.926
<b>Bruttoresultat</b>	<b>7.420.335</b>	<b>8.649.640</b>
1 Personaleomkostninger	-3.776.009	-4.124.471
Af- og nedskrivninger af materielle anlægsaktiver	-452.494	-332.062
<b>Driftsresultat</b>	<b>3.191.832</b>	<b>4.193.107</b>
2 Øvrige finansielle omkostninger	-20.836	-3.504
<b>Resultat før skat</b>	<b>3.170.996</b>	<b>4.189.603</b>
3 Skat af årets resultat	-1.011.132	-1.333.371
<b>Årets resultat</b>	<b>2.159.864</b>	<b>2.856.232</b>
<b>Forslag til resultatdisponering:</b>		
Udbytte for regnskabsåret	2.400.000	2.400.000
Overføres til overført resultat	0	456.232
Disponeret fra overført resultat	-240.136	0
<b>Disponeret i alt</b>	<b>2.159.864</b>	<b>2.856.232</b>

**Balance 31. december**

<b>Aktiver</b>		
<u>Note</u>	<u>2017</u>	<u>2016</u>
<b>Anlægsaktiver</b>		
5 Trawler	2.433.540	1.440.846
Materielle anlægsaktiver i alt	<u>2.433.540</u>	<u>1.440.846</u>
<b>Anlægsaktiver i alt</b>	<b><u>2.433.540</u></b>	<b><u>1.440.846</u></b>
<b>Omsætningsaktiver</b>		
Tilgodehavender fra salg og tjenesteydelser	1.236.288	1.117.017
Udsudte skatteaktiver	112.867	136.366
Andre tilgodehavender	5.592	10.052
Periodeafgrænsningsposter	0	868.470
Tilgodehavender i alt	<u>1.354.747</u>	<u>2.131.905</u>
Likvide beholdninger	<u>3.967.227</u>	<u>3.942.150</u>
<b>Omsætningsaktiver i alt</b>	<b><u>5.321.974</u></b>	<b><u>6.074.055</u></b>
<b>Aktiver i alt</b>	<b><u>7.755.514</u></b>	<b><u>7.514.901</u></b>

**Balance 31. december**

<b>Passiver</b>		
<u>Note</u>	<u>2017</u>	<u>2016</u>
<b>Egenkapital</b>		
6 Virksomhedskapital	1.000.000	1.000.000
7 Overført resultat	3.593.901	3.070.837
8 Foreslået udbytte for regnskabsåret	2.400.000	2.400.000
<b>Egenkapital i alt</b>	<b><u>6.993.901</u></b>	<b><u>6.470.837</u></b>
<b>Gældsforpligtelser</b>		
Leverandører af varer og tjenesteydelser	383.980	472.122
Selskabsskat	221.678	470.386
Anden gæld	155.955	101.556
Kortfristede gældsforpligtelser i alt	<u>761.613</u>	<u>1.044.064</u>
<b>Gældsforpligtelser i alt</b>	<b><u>761.613</u></b>	<b><u>1.044.064</u></b>
<b>Passiver i alt</b>	<b><u>7.755.514</u></b>	<b><u>7.514.901</u></b>
<b>9 Pantsætninger og sikkerhedsstillelser</b>		

**Pengestrømsopgørelse 1. januar - 31. december**

<u>Note</u>	<u>2017</u>	<u>2016</u>
Årets resultat	2.159.864	2.856.232
10 Reguleringer	1.484.462	1.668.937
11 Ændring i driftskapital	719.916	-603.294
Pengestrømme fra drift før finansielle poster	4.364.242	3.921.875
Renteudbetalinger og lignende	-20.836	-3.504
Pengestrøm fra ordinær drift	4.343.406	3.918.371
Betalt selskabsskat	-473.141	-524.732
<b>Pengestrømme fra driftsaktivitet</b>	<b>3.870.265</b>	<b>3.393.639</b>
Køb af materielle anlægsaktiver	-1.445.188	0
<b>Pengestrømme fra investeringsaktivitet</b>	<b>-1.445.188</b>	<b>0</b>
Betalt udbytte	-2.400.000	-1.800.000
<b>Pengestrømme fra finansieringsaktivitet</b>	<b>-2.400.000</b>	<b>-1.800.000</b>
<b>Ændring i likvider</b>	<b>25.077</b>	<b>1.593.639</b>
Likvider 1. januar 2017	3.942.150	2.348.511
<b>Likvider 31. december 2017</b>	<b>3.967.227</b>	<b>3.942.150</b>
<b>Likvider</b>		
Likvide beholdninger	3.967.227	3.942.150
<b>Likvider 31. december 2017</b>	<b>3.967.227</b>	<b>3.942.150</b>

**Noter**

	<u>2017</u>	<u>2016</u>
<b>1. Personaleomkostninger</b>		
Lønninger og gager	3.639.771	3.971.994
Andre omkostninger til social sikring	31.805	36.584
Personaleomkostninger i øvrigt	104.433	115.893
	<u>3.776.009</u>	<u>4.124.471</u>
Gennemsnitligt antal beskæftigede medarbejdere	<u>6</u>	<u>6</u>
<b>2. Øvrige finansielle omkostninger</b>		
Andre finansielle omkostninger	<u>20.836</u>	<u>3.504</u>
	<u>20.836</u>	<u>3.504</u>
<b>3. Skat af årets resultat</b>		
Skat af årets resultat	221.678	470.386
Regulering af udskudt skat	786.699	862.985
Regulering af tidligere års skat	2.755	0
	<u>1.011.132</u>	<u>1.333.371</u>
<b>4. Immaterielle anlægsaktiver</b>		<b>Fiskerilicenser</b>
		<u>1.536.000</u>
Kostpris 1. januar 2017		<u>1.536.000</u>
<b>Kostpris 31. december 2017</b>		<u>1.536.000</u>
Af- og nedskrivninger 1. januar 2017		<u>1.536.000</u>
<b>Af- og nedskrivninger 31. december 2017</b>		<u>1.536.000</u>
<b>Regnskabsmæssig værdi 31. december 2017</b>		<u>0</u>



## Noter

### 5. Materielle anlægsaktiver

	<u>Trawler</u>	<u>Andre anlæg, driftsmateriel og inventar</u>
Kostpris 1. januar 2017	3.422.432	610.895
Tilgang	1.445.188	0
<b>Kostpris 31. december 2017</b>	<b>4.867.620</b>	<b>610.895</b>
Af- og nedskrivninger 1. januar 2017	1.981.586	610.895
Årets afskrivninger	452.494	0
<b>Af- og nedskrivninger 31. december 2017</b>	<b>2.434.080</b>	<b>610.895</b>
<b>Regnskabsmæssig værdi 31. december 2017</b>	<b>2.433.540</b>	<b>0</b>

### 6. Virksomhedskapital

Virksomhedskapital 1. januar 2017	1.000.000	1.000.000
	<b>1.000.000</b>	<b>1.000.000</b>

### 7. Overført resultat

Overført resultat 1. januar 2017	3.070.837	1.851.405
Årets overførte overskud eller underskud	-240.136	456.232
Udskudt skat af udbytte	763.200	763.200
	<b>3.593.901</b>	<b>3.070.837</b>

### 8. Foreslået udbytte for regnskabsåret

Udbytte 1. januar 2017	2.400.000	1.800.000
Udloddet udbytte	-2.400.000	-1.800.000
Udbytte for regnskabsåret	2.400.000	2.400.000
	<b>2.400.000</b>	<b>2.400.000</b>

### 9. Pantsætninger og sikkerhedsstillelser

Selskabet har deponeret ejerpantebreve på i alt 6.500 t.kr. til sikkerhed for engagement med pengeinstitut. Ejerpantebrevene giver pant i fiskerilicens, trawler og andet driftsmateriel.

**Noter**

	<u>2017</u>	<u>2016</u>
<b>10. Reguleringer</b>		
Af- og nedskrivninger af materielle og immaterielle anlægsaktiver	452.494	332.062
Øvrige finansielle omkostninger	20.836	3.504
Skat af årets resultat	<u>1.011.132</u>	<u>1.333.371</u>
	<b><u>1.484.462</u></b>	<b><u>1.668.937</u></b>
<b>11. Ændring i driftskapital</b>		
Ændring i varebeholdninger	0	25.000
Ændring i tilgodehavender	753.659	-1.013.483
Ændring i leverandørgæld og anden gæld	<u>-33.743</u>	<u>385.189</u>
	<b><u>719.916</u></b>	<b><u>-603.294</u></b>