

# Grønlands Revisionskontor A/S

statsautoriserede revisorer

---

Imaneq 18  
Postboks 319  
3900 Nuuk  
Grønland  
Telefon +299 32 31 33  
Telefax +299 32 30 66

## inu:it A/S


Postboks 1083, 3905 Nuussuaq

REG-nr. AS326821

### Årsrapport

1. oktober 2016 - 30. september 2017

Årsrapporten er fremlagt og godkendt på selskabets ordinære generalforsamling den 21 - 2018



---

Dirigent

**Indholdsfortegnelse**

---

|   | <u>Side</u> |
|---|-------------|
| <b>Påtegninger</b>                                      |             |
| Ledelsespåtegning                                       | 1           |
| Den uafhængige revisors påtegning                       | 2           |
| <br>  |             |
| <b>Ledelsesberetning</b>                                |             |
| Selskabsoplysninger                                     | 4           |
| Ledelsesberetning                                       | 5           |
| <br>  |             |
| <b>Årsregnskab 1. oktober 2016 - 30. september 2017</b> |             |
| Anvendt regnskabspraksis                                | 6           |
| Resultatopgørelse                                       | 10          |
| Balance   | 11          |
| Pengestrømsopgørelse                                    | 13          |
| Noter   | 14          |

## Ledelsespåtegning

---

Bestyrelse og direktion har dags dato aflagt årsrapporten for regnskabsåret 1. oktober 2016 - 30. september 2017 for inu:it A/S.

Årsrapporten er aflagt i overensstemmelse med årsregnskabsloven.

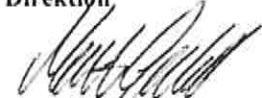
Vi anser den valgte regnskabspraksis for hensigtsmæssig, og efter vores opfattelse giver årsrapporten et retvisende billede af selskabets aktiver, passiver og finansielle stilling pr. 30. september 2017 samt af resultatet af selskabets aktiviteter og pengestrømme for regnskabsåret 1. oktober 2016 - 30. september 2017.

Ledelsesberetningen indeholder efter vores opfattelse en retvisende redegørelse for de forhold, som beretningen omhandler.

Årsrapporten indstilles til generalforsamlingens godkendelse.

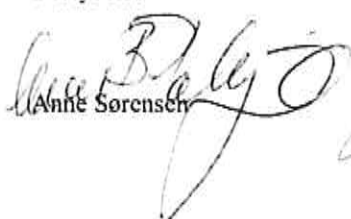
Nuussuaq, den 2. januar 2018

**Direktion**



Martin Gjødvad

**Bestyrelse**



Anne Sørensen



Tony Street



Martin Gjødvad

## **Den uafhængige revisors påtegning**

---

### **Til aktionærerne i inu:it A/S**

#### **Påtegning på årsrapporten**

Vi har revideret årsrapporten for inu:it A/S for regnskabsåret 1. oktober 2016 - 30. september 2017, der omfatter ledelsespåtegning, ledelsesberetning, anvendt regnskabspraksis, resultatopgørelse, balance, pengestrømsopgørelse og noter. Årsrapporten udarbejdes efter årsregnskabsloven.

#### **Ledelsens ansvar for årsrapporten**

Ledelsen har ansvaret for udarbejdelsen af en årsrapport, der giver et retvisende billede i overensstemmelse med årsregnskabsloven. Ledelsen har endvidere ansvaret for den interne kontrol, som ledelsen anser nødvendig for at udarbejde en årsrapport uden væsentlig fejlinformation, uanset om denne skyldes besvigelser eller fejl.

#### **Revisors ansvar**

Vores ansvar er at udtrykke en konklusion om årsrapporten på grundlag af vores revision. Vi har udført revisionen i overensstemmelse med internationale standarder om revision og yderligere krav ifølge dansk revisorlovgivning. Dette kræver, at vi overholder etiske krav samt planlægger og udfører revisionen for at opnå høj grad af sikkerhed for, om årsrapporten er uden væsentlig fejlinformation.

En revision omfatter udførelse af revisionshandlinger for at opnå revisionsbevis for beløb og oplysninger i årsrapporten. De valgte revisionshandlinger afhænger af revisors vurdering, herunder vurdering af risici for væsentlig fejlinformation i årsrapporten, uanset om denne skyldes besvigelser eller fejl. Ved risikovurderingen overvejer revisor intern kontrol, der er relevant for selskabets udarbejdelse af en årsrapport, der giver et retvisende billede. Formålet hermed er at udforme revisionshandlinger, der er passende efter omstændighederne, men ikke at udtrykke en konklusion om effektiviteten af selskabets interne kontrol. En revision omfatter endvidere vurdering af, om ledelsens valg af regnskabspraksis er passende, om ledelsens regnskabsmæssige skøn er rimelige samt den samlede præsentation af årsrapporten.

Det er vores opfattelse, at det opnåede revisionsbevis er tilstrækkeligt og egnet som grundlag for vores konklusion.

Revisionen har ikke givet anledning til forbehold.

## Den uafhængige revisors påtegning

---

### **Konklusion**

Det er vores opfattelse, at årsrapporten giver et retvisende billede af selskabets aktiver, passiver og finansielle stilling pr. 30. september 2017 samt af resultatet af selskabets aktiviteter og pengestrømme for regnskabsåret 1. oktober 2016 - 30. september 2017 i overensstemmelse med årsregnskabsloven.

Nuuk, den 2. januar 2018

### **Grønlands Revisionskontor A/S**

statsautoriserede revisorer

  
Per Laugesen  
statsautoriseret revisor

## Selskabsoplysninger

---

|                        |  |
|------------------------|--|
| <b>Selskabet</b>       | inu:it A/S<br>Postboks 1083<br>3905 Nuussuaq   |
|                        | Telefon: +299 36 55 00<br>Hjemmeside: <a href="http://www.inuit.gl">www.inuit.gl</a><br>E-mail: <a href="mailto:info@inuit.gl">info@inuit.gl</a> |
|                        | REG-nr.: AS326821<br>Stiftet: 31. december 2003<br>Hjemsted: Kommuneqarfik Sermersooq<br>Regnskabsår: 1. oktober - 30. september                 |
| <b>Bestyrelse</b>      | Anne Sørensen<br>Tony Street<br>Martin Gjødvad   |
| <b>Direktion</b>       | Martin Gjødvad   |
| <b>Revision</b>        | Grønlands Revisionskontor A/S, statsautoriserede revisorer<br>Imaneq 18, 2 tv<br>3900 Nuuk   |
| <b>Bankforbindelse</b> | GrønlandsBANKEN A/S, Postboks 1033, 3900   |

## **Ledelsesberetning**

---

### **Selskabets væsentligste aktiviteter**

Selskabets hovedaktivitet består af drift af IT-virksomhed for så vidt angår salg og servicering af hardware og software, samt salg og servicering af kopimaskiner over hele Grønland. Herudover udbyder selskabet internetløsninger.

### **Udvikling i aktiviteter og økonomiske forhold**

Årets bruttofortjeneste udgør 38.387.051 kr. mod 18.099.520 kr. sidste år. Det ordinære resultat efter skat udgør 4.265.484 kr. mod 2.693.052 kr. sidste år. Ledelsen anser årets resultat for tilfredsstillende.

Selskabets likvider er i 2016/17 steget med 1.637.151 kr., nemlig fra -858.680 kr. til 778.471 kr.

Der henvises til anvendt regnskabspraksis vedrørende omlægning af regnskabsperiode.

### **Begivenheder efter regnskabsårets udløb**

Efter regnskabsårets afslutning er der ikke indtruffet begivenheder, som vil kunne forrykke selskabets finansielle stilling væsentligt.

## Anvendt regnskabspraksis

---

Årsrapporten for inu:it A/S er aflagt i overensstemmelse med årsregnskabslovens bestemmelser for en klasse B-virksomhed. Herudover har virksomheden valgt at følge enkelte regler for klasse C-virksomheder.

Årsrapporten er aflagt efter samme regnskabspraksis som sidste år og aflægges i danske kroner.

Regnskabslæseren gøres opmærksom på, at årets sammenligningstal indeholder en 6 måneders periode den 1. april 2016 til den 30. september 2016, som er omlægningsåret. Aflagte årsrapport omfatter en 12 måneders periode den 1. oktober 2016 til den 30. september 2017.

## Resultatopgørelsen

### Bruttofortjeneste

Bruttofortjeneste indeholder nettoomsætning, ændring i lagre af færdigvarer og varer under fremstilling, arbejde udført for egen regning og opført under aktiver, andre driftsindtægter samt eksterne omkostninger.

Nettoomsætning indregnes i resultatopgørelsen, såfremt levering og risikoovergang til køber har fundet sted inden årets udgang, og såfremt indtægten kan opgøres pålideligt og forventes modtaget. Nettoomsætningen indregnes med fradrag af rabatter i forbindelse med salget.

Vareforbrug omfatter omkostninger til køb af råvarer og hjælpematerialer med fradrag af rabatter samt årets forskydning i varebeholdningerne.

Andre driftsindtægter og driftsomkostninger indeholder regnskabsposter af sekundær karakter i forhold til virksomhedens hovedaktiviteter, herunder fortjeneste og tab ved salg af immaterielle og materielle anlægsaktiver.

Andre eksterne omkostninger omfatter omkostninger til distribution, salg, reklame, administration, lokaler, tab på debitorer og operationelle leasingomkostninger.

### Personaleomkostninger

Personaleomkostninger omfatter løn og gager, inklusive feriepenge og pensioner samt andre omkostninger til social sikring mv. til selskabets medarbejdere. I personaleomkostninger er fratrukket modtagne godtgørelser fra offentlige myndigheder.

### Af- og nedskrivninger

Af- og nedskrivninger indeholder årets af- og nedskrivninger af immaterielle og materielle anlægsaktiver.

### Finansielle poster

Finansielle poster omfatter renteindtægter og -omkostninger samt realiserede og urealiserede kursavancer og -tab vedrørende finansielle aktiver og forpligtelser. Finansielle indtægter og omkostninger indregnes i resultatopgørelsen med de beløb, der vedrører regnskabsåret.



## Anvendt regnskabspraksis

---

### Skat af årets resultat

Årets skat, der består af årets aktuelle selskabsskat og ændring i udskudt skat, indregnes i resultatopgørelsen med den del, der kan henføres til årets resultat, og direkte i egenkapitalen med den del, der kan henføres til posteringer direkte på egenkapitalen.

## Balancen

### Immaterielle anlægsaktiver

#### Goodwill

Erhvervet goodwill måles til kostpris med fradrag af akkumulerede afskrivninger. Goodwill afskrives lineært over den vurderede økonomiske brugstid, der er vurderet til 5 år.

#### Materielle anlægsaktiver

Materielle anlægsaktiver måles til kostpris med fradrag af akkumulerede afskrivninger og nedskrivninger.

Afskrivningsgrundlaget er kostpris med fradrag af forventet restværdi efter afsluttet brugstid.

Kostprisen omfatter anskaffelsesprisen samt omkostninger direkte tilknyttet anskaffelsen indtil det tidspunkt, hvor aktivet er klar til at blive taget i brug.

Der foretages lineære afskrivninger baseret på følgende vurdering af aktivernes forventede brugstider:

|   |         |
|---|---------|
| Bygninger                               | 30 år   |
| Produktionsanlæg og maskiner            | 5-10 år |
| Andre anlæg, driftsmateriel og inventar | 3-5 år  |

Småaktiver med en forventet levetid under 1 år indregnes i anskaffelsesåret som omkostninger i resultatopgørelsen.

Fortjeneste eller tab ved afhændelse af materielle anlægsaktiver opgøres som forskellen mellem salgspris med fradrag af salgsomkostninger og den regnskabsmæssige værdi på salgstidspunktet. Fortjeneste eller tab indregnes i resultatopgørelsen under andre driftsindtægter eller andre driftsomkostninger.

### Finansielle anlægsaktiver

#### Andre værdipapirer og kapitalandele

Værdipapirer og kapitalandele, der er indregnet under anlægsaktiver, omfatter børsnoterede obligationer og aktier, der måles til dagsværdi på balancedagen. Børsnoterede værdipapirer måles til børskurs. Værdipapirer, som ikke er børsnoterede, måles til en salgsværdi baseret på beregnet kapitalværdi.

### Varebeholdninger

Varebeholdninger måles til kostpris efter FIFO-metoden. Er nettorealiseringsværdien af varebeholdninger lavere end kostprisen, nedskrives til denne lavere værdi.

## Anvendt regnskabspraksis

---

Kostpris for handelsvarer samt råvarer og hjælpematerialer omfatter anskaffelsespris med tillæg af hjemtagelsesomkostninger.

Nettorealiseringsværdien for varebeholdninger opgøres som salgspris med fradrag af såvel færdiggørelsesomkostninger som omkostninger, der afholdes for at effektuere salget. Nettorealiseringsværdien fastsættes under hensyntagen til omsættelighed, kurans og udvikling i forventet salgspris.

### Tilgodehavender

Tilgodehavender måles til amortiseret kostpris, hvilket sædvanligvis svarer til nominel værdi. Der nedskrives til nettorealiseringsværdien med henblik på at imødegå forventede tab.

### Periodeafgrænsningsposter

Periodeafgrænsningsposter, som er indregnet under aktiver, omfatter afholdte omkostninger vedrørende efterfølgende regnskabsår.

### Likvide beholdninger

Likvide beholdninger omfatter indeståender i pengeinstitutter og kontantbeholdninger.

### Egenkapital - udbytte

Udbytte, som forventes udbetalt for året, vises som en særskilt post under egenkapitalen. Foreslået udbytte indregnes som en forpligtelse på tidspunktet for vedtagelse på generalforsamlingen.

### Selskabsskat og udskudt skat

Aktuelle skattetilgodehavender og -forpligtelser indregnes i balancen med det beløb, der kan beregnes på grundlag af årets forventede skattepligtige indkomst reguleret for skat af tidligere års skattepligtige indkomster.

Udskudt skat er skatten af alle midlertidige forskelle mellem regnskabsmæssig og skattemæssig værdi af aktiver og forpligtelser opgjort på grundlag af den planlagte anvendelse af aktivet henholdsvis afvikling af forpligtelsen.

Udskudte skatteaktiver, herunder skatteværdien af fremførelsesberettigede skattemæssige underskud, indregnes med den værdi, hvortil de forventes at blive anvendt, enten ved udligning i skat af fremtidig indtjening eller ved modregning i udskudte skatteforpligtelser.

Udskudt skat måles på grundlag af de skatteregler og skattesatser, der med balancedagens lovgivning vil være gældende, når den udskudte skat forventes udløst som aktuel skat.

### Gældsforpligtelser

Finansielle gældsforpligtelser indregnes ved lånoptagelse til det modtagne provenu med fradrag af afholdte transaktionsomkostninger. I efterfølgende perioder indregnes de finansielle forpligtelser til amortiseret kostpris svarende til den kapitaliserede værdi ved anvendelse af den effektive rente, således at forskellen mellem provenuet og den nominelle værdi indregnes i resultatopgørelsen over låneperioden.

## **Anvendt regnskabspraksis**

---

Gæld til realkreditinstitut og kreditinstitutter er således målt til amortiseret kostpris, der for kontantlån svarer til lånets restgæld. For obligationslån svarer amortiseret kostpris til en restgæld beregnet som lånets underliggende kontantværdi på låneoptagelsestidspunktet reguleret med en over afdragstiden foretaget afskrivning af lånets kursregulering på optagelsestidspunktet.

I finansielle forpligtelser indregnes tillige den kapitaliserede restleasingforpligtelse på finansielle leasingkontrakter.

Andre gældsforpligtelser måles til amortiseret kostpris, hvilket sædvanligvis svarer til nominal værdi.

### **Periodeafgrænsningsposter**

Under periodeafgrænsningsposter indregnes modtagne betalinger vedrørende indtægter i de efterfølgende år.

### **Pengestrømsopgørelse**

Pengestrømsopgørelsen viser selskabets pengestrømme for året fordelt på driftsaktivitet, investeringsaktivitet og finansieringsaktivitet for året, årets forskydning i likvider samt likvider ved årets begyndelse og afslutning.

Likviditetsvirkningen af køb og salg af virksomheder vises separat under pengestrømme fra investeringsaktivitet. I pengestrømsopgørelsen indregnes pengestrømme vedrørende købte virksomheder fra anskaffelsestidspunktet, og pengestrømme vedrørende solgte virksomheder indregnes frem til salgstidspunktet.

#### **Pengestrømme fra driftsaktivitet**

Pengestrømme fra driftsaktivitet opgøres som årets resultat reguleret for ikke-kontante driftsposter, ændring i driftskapital samt betalt selskabsskat.

#### **Pengestrømme fra investeringsaktivitet**

Pengestrømme fra investeringsaktivitet omfatter betaling i forbindelse med køb og salg af virksomheder og aktiviteter samt køb og salg af anlægsaktiver.

#### **Pengestrømme fra finansieringsaktivitet**

Pengestrømme fra finansieringsaktivitet omfatter ændringer i størrelse eller sammensætning af selskabskapital og omkostninger forbundet hermed. Herudover omfatter pengestrømmene optagelse af lån, afdrag på rentebærende gæld og betaling af udbytte til selskabsdeltagere.

#### **Likvider**

Likvider omfatter likvide beholdninger med fradrag af kortfristet gæld til pengeinstitutter samt kortfristede værdipapirer, der uden hindring kan omsættes til likvide beholdninger, og som kun er forbundet med ubetydelig risiko for værdiændringer.

**Resultatopgørelse**

| <u>Note</u>   | 1/10 2016<br>- 30/9 2017 | 1/4 2016<br>- 30/9 2016 |
|---|--------------------------|-------------------------|
| <b>Bruttofortjeneste</b>  | <b>38.387.051</b>        | <b>18.099.520</b>       |
| 1 Personaleomkostninger   | -30.384.439              | -13.753.870             |
| 2 Af- og nedskrivninger af materielle og immaterielle anlægsaktiver | -1.609.462               | -742.838                |
| Andre driftsomkostninger  | -823.935                 | 0                       |
| <b>Resultat før finansielle poster</b>                              | <b>5.569.215</b>         | <b>3.602.812</b>        |
| Andre finansielle indtægter   | 697.763                  | 356.779                 |
| 3 Andre finansielle omkostninger                                    | -13.897                  | -10.482                 |
| <b>Resultat før skat</b>  | <b>6.253.081</b>         | <b>3.949.109</b>        |
| 4 Skat af årets resultat  | -1.987.597               | -1.256.057              |
| <b>Årets resultat</b>   | <b>4.265.484</b>         | <b>2.693.052</b>        |
| <b>Forslag til resultatdisponering:</b>                             |                          |                         |
| Udbytte for regnskabsåret   | 7.000.000                | 4.000.000               |
| Disponeret fra overført resultat                                    | -2.734.516               | -1.306.948              |
| <b>Disponeret i alt</b>   | <b>4.265.484</b>         | <b>2.693.052</b>        |

**Balance 30. september**

| <b>Aktiver</b>                              |                          |                          |
|---|--------------------------|--------------------------|
| Note  | 2017                     | 2016                     |
| <b>Anlægsaktiver</b>                        |                          |                          |
| 5 Goodwill                                  | 5.000                    | 35.000                   |
| Immaterielle anlægsaktiver i alt            | <u>5.000</u>             | <u>35.000</u>            |
| 6 Bygninger                                 | 829.372                  | 871.038                  |
| 6 Produktionsanlæg og maskiner              | 797.537                  | 1.338.483                |
| 6 Andre anlæg, driftsmateriel og inventar   | 2.861.333                | 3.234.471                |
| 6 Materielle anlægsaktiver under udførelse  | 390.842                  | 390.842                  |
| Materielle anlægsaktiver i alt              | <u>4.879.084</u>         | <u>5.834.834</u>         |
| Andre værdipapirer og kapitalandele         | 150.000                  | 150.000                  |
| Finansielle anlægsaktiver i alt             | <u>150.000</u>           | <u>150.000</u>           |
| <b>Anlægsaktiver i alt</b>                  | <b><u>5.034.084</u></b>  | <b><u>6.019.834</u></b>  |
| <b>Omsætningsaktiver</b>                    |                          |                          |
| Fremstillede varer og handelsvarer          | 5.737.703                | 5.075.389                |
| Varebeholdninger i alt                      | <u>5.737.703</u>         | <u>5.075.389</u>         |
| Tilgodehavender fra salg og tjenesteydelser | 7.353.251                | 5.796.148                |
| 7 Udskudte skatteaktiver                    | 146.653                  | 0                        |
| Andre tilgodehavender                       | 9.566.358                | 9.085.821                |
| Periodeafgrænsningsposter                   | 317.234                  | 412.783                  |
| Tilgodehavender i alt                       | <u>17.383.496</u>        | <u>15.294.752</u>        |
| Likvide beholdninger                        | 778.471                  | 0                        |
| <b>Omsætningsaktiver i alt</b>              | <b><u>23.899.670</u></b> | <b><u>20.370.141</u></b> |
| <b>Aktiver i alt</b>                        | <b><u>28.933.754</u></b> | <b><u>26.389.975</u></b> |

**Balance 30. september**

| <b>Passiver</b>                          |                          |                          |
|--|--------------------------|--------------------------|
| <u>Note</u>                              | <u>2017</u>              | <u>2016</u>              |
| <b>Egenkapital</b>                       |                          |                          |
| 8 Aktiekapital                           | 585.000                  | 585.000                  |
| 9 Overført resultat                      | 11.212.600               | 11.721.116               |
| 10 Foreslået udbytte for regnskabsåret   | 7.000.000                | 4.000.000                |
| <b>Egenkapital i alt</b>                 | <b><u>18.797.600</u></b> | <b><u>16.306.116</u></b> |
| <b>Hensatte forpligtelser</b>            |                          |                          |
| Hensættelser til udskudt skat            | 0                        | 383.641                  |
| <b>Hensatte forpligtelser i alt</b>      | <b><u>0</u></b>          | <b><u>383.641</u></b>    |
| <b>Gældsforpligtelser</b>                |                          |                          |
| 11 Gæld til pengeinstitut                | 0                        | 66.240                   |
| Deposita                                 | 200.118                  | 203.550                  |
| Langfristede gældsforpligtelser i alt    | <u>200.118</u>           | <u>269.790</u>           |
| Kortfristet del af langfristet gæld      | 0                        | 114.755                  |
| Gæld til pengeinstitut                   | 0                        | 858.680                  |
| Modtagne forudbetalinger fra kunder      | 124.932                  | 71.087                   |
| Leverandører af varer og tjenesteydelser | 3.764.706                | 3.060.359                |
| Selskabsskat                             | 205.488                  | 166.988                  |
| Anden gæld                               | 5.310.432                | 4.768.845                |
| Periodeafgrænsningsposter                | 530.478                  | 389.714                  |
| Kortfristede gældsforpligtelser i alt    | <u>9.936.036</u>         | <u>9.430.428</u>         |
| <b>Gældsforpligtelser i alt</b>          | <b><u>10.136.154</u></b> | <b><u>9.700.218</u></b>  |
| <b>Passiver i alt</b>                    | <b><u>28.933.754</u></b> | <b><u>26.389.975</u></b> |
| 12 Pantsætninger og sikkerhedsstillelser |                          |                          |
| 13 Eventualposter                        |                          |                          |

**Pengestrømsopgørelse**

|  | 1/10 2016<br>- 30/9 2017 | 1/4 2016<br>- 30/9 2016  |
|--|--------------------------|--------------------------|
| Årets resultat                                 | 4.265.484                | 2.693.052                |
| 14 Reguleringer                                | 2.898.693                | 1.583.020                |
| 15 Ændring i driftskapital                     | <u>-1.163.864</u>        | <u>-1.166.467</u>        |
| Pengestrømme fra drift før finansielle poster  | 6.000.313                | 3.109.605                |
| Renteindbetalinger og lignende                 | 697.764                  | 356.777                  |
| Renteudbetalinger og lignende                  | <u>-13.897</u>           | <u>-10.482</u>           |
| Pengestrøm fra ordinær drift                   | 6.684.180                | 3.455.900                |
| Betalt selskabsskat                            | <u>-253.391</u>          | <u>-46.000</u>           |
| <b>Pengestrømme fra driftsaktivitet</b>        | <b><u>6.430.789</u></b>  | <b><u>3.409.900</u></b>  |
| Køb af materielle anlægsaktiver                | -623.712                 | -1.078.903               |
| Salg af materielle anlægsaktiver               | <u>14.500</u>            | <u>70.000</u>            |
| <b>Pengestrømme fra investeringsaktivitet</b>  | <b><u>-609.212</u></b>   | <b><u>-1.008.903</u></b> |
| Afdrag på langfristet gæld                     | -184.427                 | -64.089                  |
| Betalt udbytte                                 | <u>-4.000.000</u>        | <u>-4.000.000</u>        |
| <b>Pengestrømme fra finansieringsaktivitet</b> | <b><u>-4.184.427</u></b> | <b><u>-4.064.089</u></b> |
| <b>Ændring i likvider</b>                      | <b>1.637.150</b>         | <b>-1.663.092</b>        |
| Likvider 1. oktober 2016                       | <u>-858.679</u>          | <u>804.412</u>           |
| <b>Likvider 30. september 2017</b>             | <b><u>778.471</u></b>    | <b><u>-858.680</u></b>   |
| <b>Likvider</b>                                |                          |                          |
| Likvide beholdninger                           | 778.471                  | 0                        |
| Kortfristet gæld til pengeinstitut             | <u>0</u>                 | <u>-858.680</u>          |
| <b>Likvider 30. september 2017</b>             | <b><u>778.471</u></b>    | <b><u>-858.680</u></b>   |

## Noter

|   | 1/10 2016<br>- 30/9 2017 | 1/4 2016<br>- 30/9 2016 |
|---|--------------------------|-------------------------|
| <b>1. Personaleomkostninger</b>   |                          |                         |
| Lønninger og gager  | 25.347.959               | 11.806.930              |
| Pensioner   | 3.452.000                | 1.559.324               |
| Andre omkostninger til social sikring   | 308.057                  | 156.670                 |
| Personaleomkostninger i øvrigt  | 1.276.423                | 230.946                 |
|   | <u>30.384.439</u>        | <u>13.753.870</u>       |
| <br>Gennemsnitligt antal beskæftigede medarbejdere                              | <br><u>52</u>            | <br><u>52</u>           |
| <br><b>2. Af- og nedskrivninger af materielle og immaterielle anlægsaktiver</b> |                          |                         |
| Afskrivning på goodwill   | 30.000                   | 15.000                  |
| Afskrivning på bygninger  | 41.667                   | 20.834                  |
| Afskrivning på produktionsanlæg og maskiner                                     | 612.705                  | 292.746                 |
| Afskrivning på andre anlæg, driftsmateriel og inventar                          | 925.090                  | 414.258                 |
|   | <u>1.609.462</u>         | <u>742.838</u>          |
| <br><b>3. Andre finansielle omkostninger</b>                                    |                          |                         |
| Andre finansielle omkostninger  | 13.897                   | 10.482                  |
|   | <u>13.897</u>            | <u>10.482</u>           |
| <br><b>4. Skat af årets resultat</b>  |                          |                         |
| Skat af årets resultat  | 291.891                  | 80.165                  |
| Årets regulering af udskudt skat  | 1.695.706                | 1.175.892               |
|   | <u>1.987.597</u>         | <u>1.256.057</u>        |



**Noter**

---

**5. Immaterielle anlægsaktiver**

|   | <u>Goodwill</u>         |
|---|-------------------------|
| Kostpris 1. oktober 2016                        | <u>3.950.000</u>        |
| <b>Kostpris 30. september 2017</b>              | <b><u>3.950.000</u></b> |
| Afskrivninger 1. oktober 2016                   | 3.915.000               |
| Årets afskrivninger                             | <u>30.000</u>           |
| <b>Afskrivninger 30. september 2017</b>         | <b><u>3.945.000</u></b> |
| <br>  |                         |
| <b>Regnskabsmæssig værdi 30. september 2017</b> | <b><u>5.000</u></b>     |

## Noter

### 6. Materielle anlægsaktiver

|   | <u>Bygninger</u>        | <u>Produktions-<br/>anlæg og<br/>maskiner</u> | <u>Andre anlæg,<br/>driftsmateriel<br/>og inventar</u> | <u>Materielle<br/>anlægsaktiver<br/>under udførel-<br/>se</u> |
|---|-------------------------|---|--|---|
| Kostpris 1. oktober 2016                                  | 1.266.875               | 2.927.439                                     | 8.474.385  | 390.842   |
| Tilgang   | 0                       | 71.759  | 551.953  | 0   |
| Afgang  | 0                       | 0   | -165.000   | 0   |
| <b>Kostpris 30. september<br/>2017</b>                    | <b><u>1.266.875</u></b> | <b><u>2.999.198</u></b>                       | <b><u>8.861.338</u></b>                                | <b><u>390.842</u></b>   |
| Afskrivninger 1. oktober<br>2016                          | 395.836                 | 1.588.956                                     | 5.239.914  | 0   |
| Årets afskrivninger                                       | 41.667                  | 612.705                                       | 925.091  | 0   |
| Tilbageførsel af<br>afskrivninger på afhændede<br>aktiver | 0                       | 0   | -165.000   | 0   |
| <b>Afskrivninger 30.<br/>september 2017</b>               | <b><u>437.503</u></b>   | <b><u>2.201.661</u></b>                       | <b><u>6.000.005</u></b>                                | <b><u>0</u></b>   |
| <b>Regnskabsmæssig værdi<br/>30. september 2017</b>       | <b><u>829.372</u></b>   | <b><u>797.537</u></b>                         | <b><u>2.861.333</u></b>                                | <b><u>390.842</u></b>   |

### 7. Udskudte skatteaktiver

|  |                       |                        |
|--|-----------------------|------------------------|
| Udskudte skatteaktiver 1. oktober 2016 | -383.641              | -479.749               |
| Udskudt skat af årets resultat         | -1.695.706            | -1.175.892             |
| Udskudt skat af udbytte                | 2.226.000             | 1.272.000              |
|  | <b><u>146.653</u></b> | <b><u>-383.641</u></b> |

### 8. Aktiekapital

|                              |                       |                       |
|------------------------------|-----------------------|-----------------------|
| Aktiekapital 1. oktober 2016 | 585.000               | 585.000               |
|                              | <b><u>585.000</u></b> | <b><u>585.000</u></b> |

Aktiekapitalen består af 585.000 aktier a 1 kr. og multipla heraf. Kapitalen er ikke opdelt i klasser.

## Noter

|   | <u>30/9 2017</u>  | <u>30/9 2016</u>  |
|---|-------------------|-------------------|
| <b>9. Overført resultat</b>   |                   |                   |
| Overført resultat 1. oktober 2016   | 11.721.116        | 11.756.064        |
| Årets overførte underskud eller overskud  | -2.734.516        | -1.306.948        |
| Udskudt skat af udbytte   | 2.226.000         | 1.272.000         |
|   | <u>11.212.600</u> | <u>11.721.116</u> |
| <b>10. Foreslået udbytte for regnskabsåret</b>  |                   |                   |
| Udbytte 1. oktober 2016   | 4.000.000         | 4.000.000         |
| Udloddet udbytte  | -4.000.000        | -4.000.000        |
| Udbytte for regnskabsåret   | 7.000.000         | 4.000.000         |
|   | <u>7.000.000</u>  | <u>4.000.000</u>  |
| <b>11. Gæld til pengeinstitut</b>   |                   |                   |
| Gæld til pengeinstitut i alt  | 0                 | 180.995           |
| Heraf forfalder inden for 1 år  | 0                 | -114.755          |
|   | <u>0</u>          | <u>66.240</u>     |
| Andel af gæld, der forfalder efter 5 år   | <u>0</u>          | <u>0</u>          |
| <b>12. Pantsætninger og sikkerhedsstillelser</b>  |                   |                   |
| Til sikkerhed for gæld til GrønlandsBANKEN A/S, er der deponeret ejerpantebrev nom. 500.000 kr., i bygning, hvis regnskabsmæssige værdi pr. 30. september 2017 udgør 829.372 kr.                              |                   |                   |
| Selskabet har stillet sikkerhed for inu:it bolig A/S's bankengagementer.  |                   |                   |
| GrønlandsBANKEN A/S har stillet betalingsgaranti overfor 3. mand på 303.390 kr.   |                   |                   |
| <b>13. Eventualposter</b>   |                   |                   |
| <b>Operationel leasing</b>  |                   |                   |
| Selskabet har indgået operationelle leasingkontrakt med en gennemsnitlig årlig leasingydelse på 56.207 kr. Leasingkontrakterne har en restløbetid på 12 måneder og en samlet restleasingydelse på 168.750 kr. |                   |                   |

**Noter**

|   | 1/10 2016<br>- 30/9 2017 | 1/4 2016<br>- 30/9 2016 |
|---|--------------------------|-------------------------|
| <b>14. Reguleringer</b>   |                          |                         |
| Af- og nedskrivninger af materielle og immaterielle anlægsaktiver | 1.609.462                | 742.838                 |
| Avance ved afhændelse af anlægsaktiver                            | -14.500                  | -70.000                 |
| Andre finansielle indtægter                                       | -697.763                 | -356.779                |
| Andre finansielle omkostninger                                    | 13.897                   | 10.482                  |
| Skat af årets resultat  | 1.987.597                | 1.256.057               |
| Øvrige reguleringer   | 0                        | 422                     |
|   | <u>2.898.693</u>         | <u>1.583.020</u>        |
| <b>15. Ændring i driftskapital</b>                                |                          |                         |
| Ændring i varebeholdninger  | -662.314                 | -114.151                |
| Ændring i tilgodehavender   | -1.942.091               | -2.343.192              |
| Ændring i leverandørgæld og anden gæld                            | 1.440.541                | 1.290.876               |
|   | <u>-1.163.864</u>        | <u>-1.166.467</u>       |