

SubSeaFlex Holding ApS

Årsrapport 2016

for perioden 1. januar - 31. december 2016

Årsrapporten er godkendt på selskabets ordinære generalforsamling
den 31. maj 2017



.....
Dirigent

CVR nr. 11 93 19 79

Indholdsfortegnelse

	Side
Selskabsoplysninger	1
Påtegninger	
Ledelsespåtegning	2
Den uafhængige revisors erklæringer	3
Ledelsesberetning	
Koncernoversigt	6
Hoved- og Nøgletal	7
Ledelsesberetning	8
Årsregnskab	
Resultatopgørelse 1. januar - 31. december	10
Balance pr. 31. december	11
Egenkapitalopgørelse	13
Noter	14

Selskabsoplysninger

Selskabet

SubSeaFlex Holding ApS
Priorparken 480
DK-2605 Brøndby

Telefon +45 4348 3000
Fax +45 4348 3010

CVR nr.: 11 93 19 79
Stiftet 1. januar 1988
Hjemsted Brøndby
Regnskabsår 1. januar - 31. december

Ejere National Oilwell Varco Norway AS, Korsvikfjorden Industriområde,
N-4639 Kristiansand S, Norge (100%)

Andel i JV National Oilwell Varco I/S (51%)

Bestyrelse Robbert Oudendijk (formand)
Trevor Brian Martin
Per Geir Løvstad, Adm. Direktør

Direktion Per Geir Løvstad, Adm. Direktør

Bank: DNB Bank ASA

Auditor: Ernst & Young Godkendt Revisionspartnerselskab
Osvold Helmuths Vej 4, 2000 Frederiksberg

Påtegninger

Ledespåtegning

Bestyrelse og direktion har dags dato behandlet og godkendt årsrapporten for 2016 for SubSeaFlex Holding ApS.

Årsrapporten er aflagt i overensstemmelse med årsregnskabsloven.

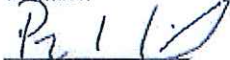
Det er vores opfattelse, at årsregnskabet giver et retvisende billede af selskabets aktiver, passiver og finansielle stilling pr. 31. december 2016, samt af resultatet af selskabets aktiviteter for regnskabsåret 1. januar - 31. december 2016.

Ledelsesberetningen indeholder efter vores opfattelse en retvisende redegørelse for de forhold, beretningen omhandler.

Årsrapporten indstilles til generalforsamlingens godkendelse.

Brøndby, den 31. maj 2017

Direktion



Per Geir Løvstad
Adm. Direktør

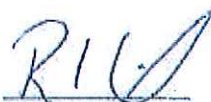
Bestyrelse



Robbert Oudendijk
Formand



Trevor Brian Martin



Per Geir Løvstad

Påtegninger

Den uafhængige revisors erklæringer

Til anpartshaverne i SubSeaFlex Holding ApS

Konklusion

Vi har revideret årsregnskabet for SubSeaFlex Holding ApS for regnskabsåret 1. januar – 31. december 2016, der omfatter resultatopgørelse, balance, egenkapitalopgørelse og noter, herunder anvendt regnskabspraksis. Årsregnskabet udarbejdes efter årsregnskabsloven.

Det er vores opfattelse, at årsregnskabet giver et retvisende billede af selskabets aktiver, passiver og finansielle stilling pr. 31. december 2016 samt af resultatet af selskabets aktiviteter for regnskabsåret 1. januar 2016 i overensstemmelse med årsregnskabsloven.

Grundlag for konklusion

Vi har udført vores revision i overensstemmelse med internationale standarder om revision og de yderligere krav, der er gældende i Danmark. Vores ansvar ifølge disse standarder og krav er nærmere beskrevet i revisionspåtegningens afsnit "Revisors ansvar for revisionen af årsregnskabet". Vi er uafhængige af selskabet i overensstemmelse med internationale etiske regler for revisorer (IESBA's Etiske regler) og de yderligere krav, der er gældende i Danmark, ligesom vi har opfyldt vores øvrige etiske forpligtelser i henhold til disse regler og krav. Det er vores opfattelse, at det opnåede revisionsbevis er tilstrækkeligt og egnet som grundlag for vores konklusion.

Ledelsens ansvar for årsregnskabet

Ledelsen har ansvaret for udarbejdelsen af et årsregnskab, der giver et retvisende billede i overensstemmelse med årsregnskabsloven. Ledelsen har endvidere ansvaret for den interne kontrol, som ledelsen anser for nødvendig for at udarbejde et årsregnskab uden væsentlig fejlinformation, uanset om denne skyldes besvigelser eller fejl.

Ved udarbejdelsen af årsregnskabet er ledelsen ansvarlig for at vurdere selskabets evne til at fortsætte driften; at oplyse om forhold vedrørende fortsat drift, hvor dette er relevant; samt at udarbejde årsregnskabet på grundlag af regnskabsprincippet om fortsat drift, medmindre ledelsen enten har til hensigt at likvidere selskabet, indstille driften eller ikke har andet realistisk alternativ end at gøre dette.

Revisors ansvar for revisionen af årsregnskabet

Vores mål er at opnå høj grad af sikkerhed for, om årsregnskabet som helhed er uden væsentlig fejlinformation, uanset om denne skyldes besvigelser eller fejl, og at afgive en revisionspåtegning med en konklusion. Høj grad af sikkerhed er et højt niveau af sikkerhed, men er ikke en garanti for, at en revision, der udføres i overensstemmelse med internationale standarder om revision og de yderligere krav, der er gældende i Danmark, altid vil afdække væsentlig fejlinformation, når sådan findes. Fejlinformationer kan opstå som følge af besvigelser eller fejl og kan betragtes som væsentlige, hvis det med rimelighed kan forventes, at de enkeltvis eller samlet har indflydelse på de økonomiske beslutninger, som regnskabsbrugerne træffer på grundlag af årsregnskabet.

Påtegninger

Den uafhængige revisors erklæringer - fortsat

Som led i en revision, der udføres i overensstemmelse med internationale standarder om revision og de yderligere krav, der er gældende i Danmark, foretager vi faglige vurderinger og opretholder professionel skepsis under revisionen. Herudover:

- Identificerer og vurderer vi risikoen for væsentlig fejlinformation i årsregnskabet, uanset om denne skyldes besvigelser eller fejl, udformer og udfører revisionshandlinger som reaktion på disse risici samt opnår revisionsbevis, der er tilstrækkeligt og egnet til at danne grundlag for vores konklusion. Risikoen for ikke at opdage væsentlig fejlinformation forårsaget af besvigelser er højere end ved væsentlig fejlinformation forårsaget af fejl, idet besvigelser kan omfatte sammensværgelser, dokumentfalsk, bevidste udeladelser, vildledning eller tilsidesættelse af intern kontrol.
- Opnår vi forståelse af den interne kontrol med relevans for revisionen for at kunne udforme revisionshandlinger, der er passende efter omstændighederne, men ikke for at kunne udtrykke en konklusion om effektiviteten af selskabets interne kontrol.
- Tager vi stilling til, om den regnskabspraksis, som er anvendt af ledelsen, er passende, samt om de regnskabsmæssige skøn og tilknyttede oplysninger, som ledelsen har udarbejdet, er rimelige.
- Konkluderer vi, om ledelsens udarbejdelse af årsregnskabet på grundlag af regnskabsprincippet om fortsat drift er passende, samt om der på grundlag af det opnåede revisionsbevis er væsentlig usikkerhed forbundet med begivenheder eller forhold, der kan skabe betydelig tvivl om selskabets evne til at fortsætte driften. Hvis vi konkluderer, at der er en væsentlig usikkerhed, skal vi i vores revisionspåtegning gøre opmærksom på oplysninger herom i årsregnskabet eller, hvis sådanne oplysninger ikke er tilstrækkelige, modificere vores konklusion. Vores konklusion er baseret på det revisionsbevis, der er opnået frem til datoen for vores revisionspåtegning. Fremtidige begivenheder eller forhold kan dog medføre, at selskabet ikke længere kan fortsætte driften.
- Tager vi stilling til den samlede præsentation, struktur og indhold af årsregnskabet, herunder noteoplysningerne, samt om årsregnskabet afspejler de underliggende transaktioner og begivenheder på en sådan måde, at der gives et retvisende billede heraf.

Vi kommunikerer med den øverste ledelse om bl.a. det planlagte omfang og den tidsmæssige placering af revisionen samt betydelige revisionsmæssige observationer, herunder eventuelle betydelige mangler i intern kontrol, som vi identificerer under revisionen.

Påtegninger

Den uafhængige revisors erklæringer - fortsat

Udtalelse om ledelsesberetningen

Ledelsen er ansvarlig for ledelsesberetningen.

Vores konklusion om årsregnskabet omfatter ikke ledelsesberetningen, og vi udtrykker ingen form for konklusion med sikkerhed om ledelsesberetningen.

I tilknytning til vores revision af årsregnskabet er det vores ansvar at læse ledelsesberetningen og i den forbindelse overveje, om ledelsesberetningen er væsentligt inkonsistent med årsregnskabet eller vores viden opnået ved revisionen eller på anden måde synes at indeholde væsentlig fejlinformation.

Vores ansvar er derudover at overveje, om ledelsesberetningen indeholder krævede oplysninger i henhold til årsregnskabsloven.

Baseret på det udførte arbejde er det vores opfattelse, at ledelsesberetningen er i overensstemmelse med årsregnskabet og er udarbejdet i overensstemmelse med årsregnskabslovens krav. Vi har ikke fundet væsentlig fejlinformation i ledelsesberetningen.

København, den 31. maj 2017

Ernst & Young

Godkendt Revisionspartnerselskab

Cvr-nr. 30 70 02 28

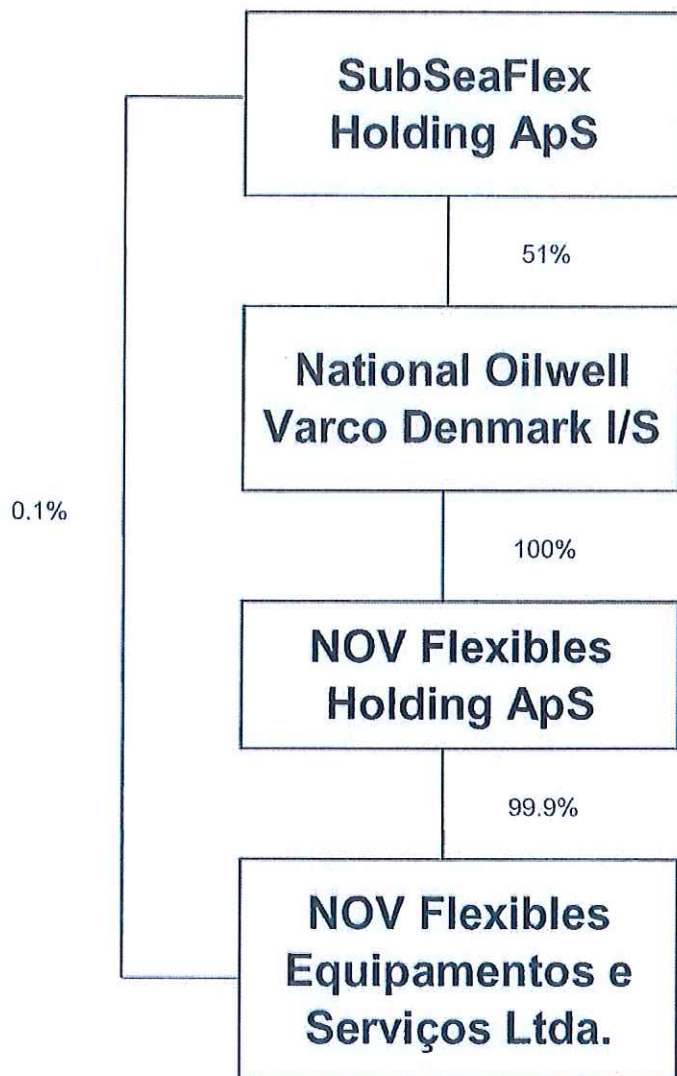


Brian Stubtoft

statsautoriseret revisor

Ledelsesberetning

Koncernoversigt



Ledelsesberetning

Hoved- og nøgletal

DKK thousand	2016	2015	2014	2013	2012
Hovedtal					
Resultat af kapitalandele i tilknyttede virksomheder	169,685	224,626	264,317	219,017	82,121
Resultat af primær drift	169,605	224,573	264,317	219,006	82,113
Årets resultat	156,845	184,390	176,508	166,553	56,951
Kapitalandele i tilknyttede virksomheder	1,323,968	1,022,135	1,187,292	944,757	825,538
Omsætningsaktiver	3,652	83,284	8,523	11,397	1,778
Aktiver i alt	1,327,620	1,105,419	1,195,816	956,154	827,316
Egenkapital	1,196,256	787,413	858,013	704,213	638,314
Kortfristet gæld	20,877	168,855	159,198	113,477	15,665
Nøgletal					
Afkastningsgrad	3%	5%	6%	6%	10%
Likviditetsgrad	17%	49%	5%	10%	11%
Egenkapitalandel (soliditet)	90%	71%	72%	74%	77%
Egenkapitalforretning	4%	6%	6%	6%	9%

Hoved- og nøgletal er udarbejdet i overensstemmelse med Finansforeningens "Anbefalinger og Nøgletal 2015"

Ledelsesberetning

Selskabets væsentligste aktiviteter

Selskabets væsentligste aktivitet er dets ejerandel på 51% af National Oilwell Varco Denmark I/S. National Oilwell Varco Denmark I/S producerer, markedsfører og sælger fleksible, undersøiske rør-systemer primært til offshore olie- og gasindustrien. Produktionen foregår i Kalundborg. Desuden er der via et datterselskab etableret en fabrik i Brasilien, hvor der ligeledes produceres og sælges fleksible rør-systemer. Selskabet i Brasilien blev grundlagt i 2011 med start af produktion i 2014.

Udvikling i aktivitet og økonomiske forhold

Årets resultat omfatter den forholdsmæssige andel af resultatet i National Oilwell Varco Denmark I/S, eksterne omkostninger samt renteomkostninger af selskabets gæld.

Årets resultat udgør et overskud på 156.845 TDKK mod et overskud på 184,390 TDKK sidste år. Selskabets egenkapital udgør 1.196.256 TDKK.

Usædvanlige risici

Projekt-relaterede risici

Gennem den indregnede kapitalandel er selskabet påvirket af nedenstående projekt-relaterede risici, som er tæt knyttet til aktiviteten i datterselskabet og dets datterselskaber.

Olieprisen er den primære driver indenfor SURF (SubSea, umbilical's, riser, flowline) marked. Fluktuation i olieprisen har påvirkning på udviklingen i markedet.

Projekt kontrakterne indeholder typisk dags bøder op til 10% af kontraktsummen knyttet til for sen levering. Det vurderes fra sag til sag ud fra produktionsplanerne om en hensættelse er nødvendig.

I tilfælde af brud på kontraktlige forpligtelser er den akkumulerede økonomiske forpligtelse normalt begrænset til kontraktsummen eller lavere.

Kapitalandelen er eksponeret for valutarisiko mod BRL i forhold til omregning af fremmed valuta og virksomhedens aktiviteter i Brasilien.

Årets resultat sammenholdt med tidligere forventninger

Årets resultat er i overensstemmelse med selskabets forventninger. Resultatet er som forventet faldet, som følge af nedgang i datterselskabets aktivitet.

Viden resurser

Selskabet har ikke nogen ansatte og dermed ikke nogen viden resurser. Gennem den indregnede kapitalandel ligger der væsentlige viden resurser i det underliggende datterselskab og dets datterselskaber.

Ledelsesberetning

Usikkerhed ved indregning og måling

Omsætning i det underliggende datterselskab og dets datterselskaber er primært genereret fra igangværende arbejder for fremmed regning (produktionskriteriet). En væsentlig del af restbudgettet på de igangværende arbejder er baseret på skønsmæssig vurdering.

Usædvanlige forhold

Det er ledelsens vurdering, at der gennem 2016 ikke har været usædvanlige forhold, som har påvirket selskabets finansielle position.

Forventet udvikling

Olie & Gasindustrien er i øjeblikket presset på grund af den lave oliepris, som er faldet fra 100+ USD pr. tønde i 2014 ned til et niveau på ca. 45 - 50 USD pr. tønde i dag. Olieprisen er hoveddriveren i SURF-markedet.

Olieselskaberne har reduceret CAPEX på grund af højere produktionsomkostninger og lavere oliepris, hvilket resulterer i en større konkurrence og reducerede margener i SURF-sektoren.

Derfor forventer det indregnede datterselskab og dets datterselskaber, at indtægterne i 2017 vil falde med ca. 10-15% i forhold til 2016. Denne forventning er baseret på antagelsen om, at den nuværende markedssituation vil være gældende i 2017.

Det endelige finansielle resultat for 2017 vil afhænge af det indregnede datterselskab og dets datterselskabers evne til at udføre og levere i overensstemmelse med de aftalte leveringsdatoer.

Selskabets langsigtede potentiale vil blive realiseret via det indregnede datterselskab og dets datterselskabers fortsatte implementering af nye teknologier, der forbedrer virksomhedens globale konkurrenceevne.

Begivenheder efter statusdagen

Der er ikke indtruffet begivenheder efter regnskabsårets afslutning, der har indvirkning på selskabets finansielle stilling pr. 31. december 2016.

Arsregnskab 1. januar - 31. december

Resultatopgørelse 1. januar - 31. december

		2016 DKK	2015 DKK
	<i>Note</i>		
<i>Andre eksterne omkostninger</i>		-80,533	-52,500
Resultat af kapitalandele i tilknyttede virksomheder	1	<u>169,685,202</u>	<u>224,625,990</u>
<i>Resultat af primær drift</i>		<u>169,604,669</u>	<u>224,573,490</u>
Finansielle indtægter, tilknyttede virksomheder		174	214
Finansielle omkostninger	2	<u>-2,006,598</u>	<u>-2,481,970</u>
		<u>-2,006,424</u>	<u>-2,481,756</u>
<i>Resultat før skat</i>		167,598,245	222,091,734
Skat af årets resultat	3	<u>-10,753,632</u>	<u>-37,701,405</u>
Årets resultat	4	<u>156,844,613</u>	<u>184,390,329</u>

Årsregnskab 1. januar - 31. december

Balance pr. 31. december

Aktiver

		2016	2015
		DKK	DKK
	<i>Note</i>		
Anlægsaktiver			
<i>Finansielle anlægsaktiver</i>			
Kapitalandele i tilknyttede virksomheder	1	<u>1,323,968,198</u>	<u>1,022,135,106</u>
<i>Anlægsaktiver i alt</i>		<u>1,323,968,198</u>	<u>1,022,135,106</u>
Omsætningsaktiver			
<i>Tilgodehavender</i>			
Tilgodehavende selskabsskat	3	0	22,268,372
Tilgodehavender hos tilknyttede virksomheder		<u>3,652,158</u>	<u>61,015,171</u>
<i>Omsætningsaktiver i alt</i>		<u>3,652,158</u>	<u>83,283,543</u>
AKTIVER I ALT		<u>1,327,620,356</u>	<u>1,105,418,649</u>

Årsregnskab 1. januar - 31. december

Balance pr. 31. december

Passiver

		2016	2015
		DKK	DKK
	<i>Note</i>		
Egenkapital			
Anpartskapital		75,400,000	75,400,000
Reserve for nettoopskrivning efter indre værdis metode		923,703,407	621,870,315
Overført resultat		<u>197,152,422</u>	<u>90,143,011</u>
<i>Egenkapital i alt</i>		<u>1,196,255,829</u>	<u>787,413,326</u>
Hensatte forpligtelser			
Udskudt skat	5	<u>89,658,654</u>	<u>134,005,899</u>
<i>Hensatte forpligtelser i alt</i>		<u>89,658,654</u>	<u>134,005,899</u>
Langfristede gældsforpligtelser			
Gæld til tilknyttede virksomheder	6	<u>20,828,590</u>	<u>15,144,032</u>
<i>Langfristede gældsforpligtelser i alt</i>		<u>20,828,590</u>	<u>15,144,032</u>
Kortfristede gældsforpligtelser			
Gæld til tilknyttede virksomheder		5,711,670	168,796,163
Skyldig selskabsskat	3	15,101,269	0
Anden gæld		<u>64,344</u>	<u>59,229</u>
<i>Kortfristede gældsforpligtelser i alt</i>		<u>20,877,283</u>	<u>168,855,392</u>
PASSIVER I ALT		<u>1,327,620,356</u>	<u>1,105,418,649</u>
Kontraktlige forpligtelser og eventualforpligtelser	7		
Nærtstående parter og ejerforhold	8		
Koncernselskaber	9		

Årsregnskab 1. januar - 31. december

Egenkapitalopgørelse

DKK	Anparts- kapital	Overført resultat	Reserve for nettoopskriv- ning efter indre værdis metode	I alt
Egenkapital pr. 1. januar 2015	75,400,000	-4,771,328	787,383,874	858,012,546
Overført jf. resultatdisponering	0	-40,235,661	224,625,990	184,390,329
Korrektion af åbningsbalance	0	0	-845,339	-845,339
Andel af sikring af fremtidige pengestrømme	0	0	-19,010,270	-19,010,270
Udbytte modtaget	0	135,150,000	-135,150,000	0
Valutakursregulering vedr. selvstændige udenlandske enheder	0	0	-235,133,940	-235,133,940
Egenkapital pr. 31. december 2015	<u>75,400,000</u>	<u>90,143,011</u>	<u>621,870,315</u>	<u>787,413,326</u>
Overført jf. resultatdisponering	0	-12,840,589	169,685,202	156,844,613
Korrektion af åbningsbalance	0	0	-292,224	-292,224
Andel af sikring af fremtidige pengestrømme	0	0	38,724,381	38,724,381
Udbytte modtaget	0	119,850,000	-119,850,000	0
Valutakursregulering vedr. selvstændige udenlandske enheder	0	0	213,565,733	213,565,733
Egenkapital pr. 31. december 2016	<u>75,400,000</u>	<u>197,152,422</u>	<u>923,703,407</u>	<u>1,196,255,829</u>

Anpartskapital

Anpartskapitalen har været 75.400.000 DKK de seneste 5 år.

	2016 DKK	2015 DKK
Anpartskapitalen sammensættes således: 7.540 anparter á DKK 10.000	75,400,000	75,400,000

Årsregnskab 1. januar - 31. december

Noter

Note	2016 DKK	2015 DKK
------	-------------	-------------

1 Kapitalandel i tilknyttet virksomhed

Selskabet ejer 51% af National Oilwell Varco Denmark I/S, Brøndby. National Oilwell Varco Denmark I/S ejer 100% af NOV Flexibles Holding ApS, som ejer 99,9% af NOV Flexibles Equipamentos e Servicos Ltda. i Brasilien. De resterende 0,1% af NOV Flexibles Equipamentos e Servicos Ltda. ejes af SubSeaFlex Holding ApS.

National Oilwell Varco Denmark I/S (konsolideret)

Sammendrag af finansiel information for National Oilwell Varco Denmark koncernen (100% andel):

Omsætning	2,767,728,674	2,859,125,929
Resultat	332,716,083	440,443,117
Aktiver	5,810,464,212	4,179,887,897
Egenkapital	2,590,990,994	1,999,161,402
SubSeaFlex Holding ApS' andel, 51%:		
Andel af resultat	169,685,202	224,625,990
Andel af egenkapital	1,321,405,407	1,019,572,315

NOV Flexibles Holding ApS og NOV Flexibles Equipamentos e Servicos Ltda (NOV Flexiblex Brazil). er selvstændige skattesubjekter, og skatten heraf indgår i andel af resultat af joint venture på 169.685 TDKK (224.626 TDKK). National Oilwell Varco Denmark I/S er ikke et selvstændigt skattesubjekt, og SubSeaFlex Holding ApS' andel af den skattepligtige indkomst i National Oilwell Varco Denmark I/S beskattes i SubSeaFlex Holding ApS og indgår i skat af årets resultat.

Kapitalandele i tilknyttet virksomhed

Anskaffelsessum pr. 1. januar	<u>397,702,000</u>	<u>397,702,000</u>
Akkumuleret anskaffelsessum pr. 31. december	<u>397,702,000</u>	<u>397,702,000</u>
Værdiregulering pr. 1. januar	621,870,315	787,383,874
Korrektion af åbningsbalance	-292,224	-845,339
Udloddet udbytte	-119,850,000	-135,150,000
Sikringsinstrument	38,724,381	-19,010,270
Værdiregulering selvstændige virks.	213,565,733	-235,133,940
Andel af årets resultat	<u>169,685,202</u>	<u>224,625,990</u>
Værdiregulering pr. 31. december	<u>923,703,407</u>	<u>621,870,315</u>
Regnskabsmæssig værdi pr. 31. december	<u>1,321,405,407</u>	<u>1,019,572,315</u>
Kapitalandel i NOV Flexibles Brazil	<u>2,562,791</u>	<u>2,562,791</u>
	<u>1,323,968,198</u>	<u>1,022,135,106</u>

Årsregnskab 1. januar - 31. december

Noter

Note	2016 DKK	2015 DKK
2 Finansielle omkostninger		
Bankgebyrer	-2,715	-2,779
Renter, tilknyttede virksomheder	-1,979,980	-2,479,191
Renter, øvrige	-23,903	0
Urealiserede valutakurstab	0	0
	<u>-2,006,598</u>	<u>-2,481,970</u>
3 Skat af årets resultat		
Skat af årets resultat	-61,075,522	-64,975,130
Årets regulering af udskudt skat	44,347,245	29,762,538
Skat til Norge	0	-150,874
Regulering vedrørende tidligere år	5,974,645	-2,337,939
	<u>-10,753,632</u>	<u>-37,701,405</u>
Skyldig selskabsskat		
Skat af årets resultat	61,075,522	0
Udenlandsk skat	-2,257,127	0
Acontoskat	-43,717,126	0
	<u>15,101,269</u>	<u>0</u>
Tilgodehavende selskabsskat		
Skat af årets resultat	0	-64,975,130
Tilgodehavende skat 2014	0	1,278,269
Acontoskat	0	85,965,233
	<u>0</u>	<u>22,268,372</u>
4 Forslag til resultatdisponering		
Reserve for nettoopskr. Efter indre værdis metode	169,685,202	224,625,990
Overført resultat	-12,840,589	-40,235,661
	<u>156,844,613</u>	<u>184,390,329</u>
5 Udskudt skat		
Udskudt skat pr. 1. januar	-134,005,899	-163,768,437
Årets regulering af udskudt skat	44,347,245	29,762,538
Udskudt skat pr. 31. december	<u>-89,658,654</u>	<u>-134,005,899</u>
6 Langfristede gældsforpligtelser		

0 TDKK (0 TDKK) af de langfristede gældsforpligtelser forfalder mellem 1 og 5 år og 20.829 TDKK (15.144 TDKK) forfalder senere end 5 år fra balancedagen.

Årsregnskab 1. januar - 31. december

Noter

Note

7 Kontraktlige forpligtelser og eventualforpligtelser

Der påhviler ikke selskabet eventualforpligtelser, ligesom der ikke er sket pantsætning af selskabets aktiver.

Selskabet hæfter solidarisk for gæld og forpligtelser i National Oilwell Varco Denmark I/S. Gælden udgjorde 369.544 TDKK (615.596 TDKK) pr. 31. december 2016.

Fra indkomståret 2013 og frem hæfter selskabet solidarisk sammen med øvrige sambeskattede selskaber for skat af sambeskatningsindkomsten samt kildeskatter.

8 Nærtstående parter og ejerforhold

Bestemmende indflydelse

National Oilwell Varco Norway AS.

Ejerforhold

National Oilwell Varco Norway AS, Dvergsnesbakken 25, N-4636 Kristiansand S, Norge

Det ultimative moderselskab, som udarbejder koncernregnskab, er:
National Oilwell Varco Inc., 7909 Parkwood Circle Drive, Houston, Texas 77036-6565, USA

Koncernregnskabet for National Oilwell Varco Inc. kan rekvireres hos National Oilwell Varco Denmark I/S.

9 Koncernselskaber

Virksomheder ejet direkte eller indirekte af SubSeaFlex Holding ApS:

National Oilwell Varco Denmark I/S
Priorparken 480
2605 Brøndby
Ejerandel: 51 %

NOV Flexibles Holding ApS
Priorparken 480
2605 Brøndby
Ejerandel: 51 %

NOV Flexibles Equipamentos e Serviços Ltda.
Avenida Republica do Chile, 500, 24 andar - Centro
Centro de Janeiro
Brazil, 20031-170
Ejerandel: 51 %

Årsregnskab 1. januar - 31. december

Noter

Note

9 Koncernselskaber - continuet

Transaktioner med nærtstående parter

DKK

Transaktioner	Moder- selskaber	Datter- selskaber	Koncern- selskaber	I alt
Renter, omkostninger		1,979,980		1,979,980

Balancer pr. 31 december 2016

Lån , forpligtelser		20,828,589		
Cash Pool, tilgodehavender	3,652,158			3,652,158
Andre forpligtelser		5,711,670		5,711,670

Årsregnskab 1. januar – 31. december

Noter

10 - Anvendt regnskabspraksis

Årsrapporten for SubSeaFlex Holding ApS er aflagt i overensstemmelse med årsregnskabslovens bestemmelser for klasse C mellem-selskaber.

Anvendt regnskabspraksis er uændret i forhold til sidste år.

Med virkning fra 1. januar 2016 har selskabet gennemført lov nr. 738 af 1. juni 2015 med ændringer i årsregnskabsloven. Gennemførelsen af ændringsretsakten har ingen indvirkning på resultatopgørelse eller balance for regnskabsåret eller for sammenligningstallene. Som sådan er årsregnskabet udarbejdet efter samme regnskabspraksis som sidste år.

Som følge af ændringer i årsregnskabsloven har selskabet ændret rapporteringsklasse, fra klasse B til klasse C mellem, hvilket alene har medført nye eller ændrede præsentations- og oplysningskrav.

Koncernregnskab

Med henvisning til årsregnskabslovens § 112 udarbejdes der ikke koncernregnskab. Årsregnskabet for SubSeaFlex Holding ApS og dets tilknyttede virksomheder indgår i koncernregnskabet for National Oilwell Varco Inc., USA.

Pengestrømsopgørelse

Med henvisning til § 86, stk. 4, i årsregnskabsloven er der ikke udarbejdet nogen pengestrømsopgørelse. Virksomhedens pengestrømme er en del af den konsoliderede pengestrømsopgørelse for National Oilwell Varco Inc.

Generelt om indregning og måling

Aktiver indregnes i balancen, når det er sandsynligt, at fremtidige økonomiske fordele vil tilflyde selskabet, og aktivets værdi kan måles pålideligt.

Forpligtelser indregnes i balancen, når det er sandsynligt, at fremtidige økonomiske fordele vil fragå selskabet, og forpligtelsens værdi kan måles pålideligt.

Ved første indregning måles aktiver og forpligtelser til kostpris. Efterfølgende måles aktiver og forpligtelser som beskrevet for hver enkelt regnskabspost nedenfor.

Visse finansielle aktiver og forpligtelser måles til amortiseret kostpris, hvorved der indregnes en konstant effektiv rente over løbetiden. Amortiseret kostpris opgøres som oprindelig kostpris med fradrag af eventuelle afdrag samt tillæg/fradrag af den akkumulerede amortisering af forskellen mellem kostpris og nominelt beløb.

Ved indregning og måling tages der hensyn til forudsigelige tab og risici, der fremkommer, inden årsrapporten aflægges, og som be- eller afkræfter forhold, der eksisterede på balancedagen.

Årsregnskab 1. januar – 31. december

Noter

10 - Anvendt regnskabspraksis - fortsat

Indtægter indregnes i resultatopgørelsen i takt med, at de indtjenes, herunder indregnes værdireguleringer af finansielle aktiver og forpligtelser, der måles til dagsværdi eller amortiseret kostpris. Endvidere indregnes omkostninger, der er afholdt for at opnå årets indtjening.

Omregning af fremmed valuta

Transaktioner i fremmed valuta omregnes til transaktionsdagens kurs. Valutakursdifferencer, der opstår mellem transaktionsdagens kurs og kursen på betalingsdagen, indregnes i resultatopgørelsen som en finansiell post.

Tilgodehavender, gæld og andre monetære poster i fremmed valuta omregnes til balancedagens valutakurs. Forskellen mellem balancedagens kurs og kursen på tidspunktet for tilgodehavendets eller gældens opståen indregnes i resultatopgørelsen under finansielle indtægter og omkostninger.

Resultatopgørelsen

Andre eksterne omkostninger

Andre eksterne omkostninger omfatter omkostninger til administration mv.

Indtægter af kapitalandel i tilknyttet virksomhed

Kapitalandelen i National Oilwell Varco Denmark I/S og dets datterselskaber indregnes på en linje i resultatopgørelsen, idet virksomhederne kontrolleres i fællesskab med joint venture partner. I resultatopgørelsen indregnes den forholdsmæssige andel af resultatet efter fuld eliminering af intern avance/tab og fradrag af afskrivning på goodwill (indre værdis metode).

Øvrige kapitalandele består af unoterede aktier i NOV Flexibles Equipamentos e Servicos Ltda., der af ledelsen anses som anlægsbeholdning. Aktierne måles til kostpris.

Finansielle indtægter og omkostninger

Finansielle indtægter og omkostninger indeholder renteindtægter og -omkostninger, realiserede og urealiserede kursgevinster og -tab vedrørende transaktioner i fremmed valuta.

Skat af årets resultat

Selskabet er omfattet af de danske regler om tvungen sambeskatning af National Oilwell Varco-koncernens danske selskaber. Datterselskabet indgår i sambeskatningen fra det tidspunkt, hvor de indgår i konsolideringen i koncernregnskabet, og frem til det tidspunkt, hvor de udgår fra konsolideringen.

SubSeaFlex Holding ApS er administrationsselskab for sambeskatningen og afregner som følge heraf alle betalinger af selskabsskat til skattemyndighederne.

Årsregnskab 1. januar – 31. december

Noter

10 - Anvendt regnskabspraksis - fortsat

Den aktuelle danske selskabsskat fordeles ved afregning af sambeskatningsbidrag mellem de sambeskattede selskaber i forhold til disses skattepligtige indkomster. I tilknytning hertil modtager selskaber med skattemæssigt underskud sambeskatningsbidrag fra selskaber, der har kunnet anvende dette underskud til nedsættelse af eget skattemæssigt overskud.

Årets skat, der består af årets sambeskatningsbidrag og ændring i udskudt skat - herunder som følge af ændring i skattesats - indregnes i resultatopgørelsen med den del, der kan henføres til årets resultat, og direkte i egenkapitalen med den del, der kan henføres til posterings direkte i egenkapitalen.

Balancen

Aktuel skat og udskudt skat

Efter sambeskatningsreglerne afvikles datterselskabernes hæftelse over for skattemyndighederne for egne selskabsskatter i takt med betaling af sambeskatningsbidrag til administrationselskabet.

Skyldige og tilgodehavende sambeskatningsbidrag indregnes i balancen under skyldig selskabsskat, indtil afregning finder sted.

Udskudt skat måles efter den balanceorienterede gælds metode af alle midlertidige forskelle mellem regnskabsmæssig og skattemæssig værdi af aktiver og forpligtelser.

Udskudte skatteaktiver, herunder skatteværdien af fremførselsberettigede skattemæssige underskud, indregnes under andre langfristede aktiver med den værdi, hvortil de forventes at blive anvendt, enten ved udligning i skat af fremtidig indtjening eller ved modregning i udskudte skatteforpligtelser inden for samme juridiske skatteenhed og jurisdiktion.

Der foretages regulering af udskudt skat vedrørende foretagne eliminerings af urealiserede koncerninterne avancer og tab.

Udskudt skat måles på grundlag af de skatteregler og den skattesats, der vil være gældende, når den udskudte skat forventes udløst som aktuel skat.

Finansielle anlægsaktiver

National Oilwell Varco Denmark I/S ledes i fællesskab med joint venture partner, og kapitalandelen måles til andelen af regnskabsmæssig indre værdi med tillæg af eventuel goodwill og fradrag for koncerninterne avancer. Nettoinvesteringen måles efter indre værdis metode og valutakursdifferencer indregnes direkte på egenkapitalen.

Kapitalandele vedrørende unoterede aktier i NOV Flexibles Equipamentos e Servicos Ltda., måles til kostpris.

Årsregnskab 1. januar – 31. december

Noter

10 - Anvendt regnskabspraksis - fortsat

Udbytte

Foreslået udbytte indregnes som en forpligtelse på tidspunktet for vedtagelse på den ordinære generalforsamling (deklareringstidspunktet). Udbytte, som forventes udbetalt for året, vises som en særskilt post under egenkapitalen.

Gældsforpligtelser

Gældsforpligtelser, som omfatter gæld til leverandører, tilknyttede virksomheder og anden gæld, måles til amortiseret kostpris svarende til nominel værdi.