

Årsrapport 2023



POLAR SEAFOOD
GREENLAND

Årsrapport 2023

VIRKSOMHEDSOPLYSNINGER

Virksomhed

Polar Seafood Greenland A/S
Imaneq 24
3900 Nuuk

CVR-nr.: 11812910

Hjemsted: Kommuneqarfik Sermersooq
Regnskabsår: 01.01.2023 - 31.12.2023

Bestyrelse

Michael Binzer, formand
Miki Jonas Brøns
Jens Kristian Friis-Salling
Henrik Leth
Bent Friis-Salling

Direktion

Bent Friis-Salling, direktør
Miki Jonas Brøns, direktør

Revisor

Deloitte
Statsautoriseret Revisionspartnerselskab
Østre Havnepromenade 26, 4. sal
9000 Aalborg

Godkendt på selskabets generalforsamling
den 17.05.2024



Michael Binzer (Dirigent)

LEDELSESPÅTEGNING

Bestyrelsen og direktionen har dags dato behandlet og godkendt årsrapporten for regnskabsåret 01.01.2023 - 31.12.2023 for Polar Seafood Greenland A/S.

Årsrapporten aflægges i overensstemmelse med årsregnskabsloven.

Det er vores opfattelse, at koncernregnskabet og årsregnskabet giver et retvisende billede af koncernens og selskabets aktiver, passiver og finansielle stilling pr. 31.12.2023 samt af resultatet af koncernens og selskabets aktiviteter og koncernens pengestrømme for regnskabsåret 01.01.2023 - 31.12.2023.

Ledelsesberetningen indeholder efter vores opfattelse en retvisende redegørelse for de forhold, beretningen omhandler.

Årsrapporten indstilles til generalforsamlingens godkendelse.

Nuuk, den 08.05.2024

DIREKTION



Bent Friis-Salling
Direktør



Miki Jonas Brøns
Direktør

BESTYRELSE



Michael Binzer
Formand



Miki Jonas Brøns



Jens Kristian Friis-Salling



Henrik Leth



Bent Friis-Salling

INDHOLD

| | |
|--|----|
| Virksomhedsoplysninger | 2 |
| Ledelsespåtegning | 2 |
| Den uafhængige revisors revisionspåtegning | 4 |
| Ledelsesberetning | 6 |
| Koncernens resultatopgørelse for 2023 | 17 |
| Koncernens balance pr. 31.12.2023 | 18 |
| Koncernens egenkapitalopgørelse for 2023 | 20 |
| Koncernens pengestrømsopgørelse for 2023 | 22 |
| Koncernens noter | 24 |
| Modervirksomhedens resultatopgørelse for 2023 | 30 |
| Modervirksomhedens balance pr. 31.12.2023 | 32 |
| Modervirksomhedens egenkapitalopgørelse for 2023 | 34 |
| Modervirksomhedens noter | 36 |
| Anvendt regnskabspraksis | 40 |

Den uafhængige revisors revisionspåtegning

Til kapitalejerne i Polar Seafood Greenland A/S

Konklusion

Vi har revideret koncernregnskabet og årsregnskabet for Polar Seafood Greenland A/S for regnskabsåret 01.01.2023 - 31.12.2023, der omfatter resultatopgørelse, balance, egenkapitalopgørelse og noter, herunder anvendt regnskabspraksis for såvel koncernen som selskabet samt pengestrømsopgørelse for koncernen. Koncernregnskabet og årsregnskabet udarbejdes efter årsregnskabsloven.

Det er vores opfattelse, at koncernregnskabet og årsregnskabet giver et retvisende billede af koncernens og selskabets aktiver, passiver og finansielle stilling pr. 31.12.2023 samt af resultatet af koncernens og selskabets aktiviteter og koncernens pengestrømme for regnskabsåret 01.01.2023 - 31.12.2023 i overensstemmelse med årsregnskabsloven.

Grundlag for konklusion

Vi har udført vores revision i overensstemmelse med internationale standarder om revision og de yderligere krav, der er gældende i Grønland. Vores ansvar ifølge disse standarder og krav er nærmere beskrevet i revisionspåtegningens afsnit "Revisors ansvar for revisionen af koncernregnskabet og årsregnskabet". Vi er uafhængige af koncernen og selskabet i overensstemmelse med International Ethics Standards Board for Accountants' internationale retningslinjer for revisoreres etiske adfærd (IESBA Code) og de yderligere etiske krav, der er gældende i Grønland, ligesom vi har opfyldt vores øvrige etiske forpligtelser i henhold til disse krav og IESBA Code. Det er vores opfattelse, at det opnåede revisionsbevis er tilstrækkeligt og egnet som grundlag for vores konklusion.

Ledelsens ansvar for koncernregnskabet og årsregnskabet

Ledelsen har ansvaret for udarbejdelsen af et koncernregnskab og et årsregnskab, der giver et retvisende billede i overensstemmelse med årsregnskabsloven. Ledelsen har endvidere ansvaret for den interne kontrol, som ledelsen anser for nødvendig for at udarbejde et koncernregnskab og et årsregnskab uden væsentlig fejlinformation, uanset om denne skyldes besvigelser eller fejl.

Ved udarbejdelsen af koncernregnskabet og årsregnskabet er ledelsen ansvarlig for at vurdere koncernens og selskabets evne til at fortsætte driften, at oplyse om forhold vedrørende fortsat drift, hvor dette er relevant, samt at udarbejde koncernregnskabet og årsregnskabet på grundlag af regnskabsprincippet om fortsat drift, medmindre ledelsen enten har til hensigt at likvidere selskabet, indstille driften eller ikke har andet realistisk alternativ end at gøre dette.

Revisors ansvar for revisionen af koncernregnskabet og årsregnskabet

Vores mål er at opnå høj grad af sikkerhed for, om koncernregnskabet og årsregnskabet som helhed er uden væsentlig fejlinformation, uanset om denne skyldes besvigelser eller fejl, og at afgive en revisionspåtegning med en konklusion. Høj grad af sikkerhed er et højt niveau af sikkerhed, men er ikke en garanti for, at en revision, der udføres i overensstemmelse med internationale standarder om revision og de yderligere krav, der er gældende i Grønland, altid vil afdække væsentlig fejlinformation, når sådan findes. Fejlinformation kan opstå som følge af besvigelser eller fejl og kan betragtes som væsentlige, hvis det med rimelighed kan forventes, at de enkeltvis eller samlet har indflydelse på de økonomiske beslutninger, som brugerne træffer på grundlag af koncernregnskabet og årsregnskabet.

Som led i en revision, der udføres i overensstemmelse med internationale standarder om revision og de yderligere krav, der er gældende i Grønland, foretager vi faglige vurderinger og opretholder professionel skepsis under revisionen. Herudover:

- Identificerer og vurderer vi risikoen for væsentlig fejlinformation i koncernregnskabet og årsregnskabet, uanset om denne skyldes besvigelser eller fejl, udformer og udfører revisionshandlinger som reaktion på disse risici samt opnår revisionsbevis, der er tilstrækkeligt og egnet til at danne grundlag for vores konklusion. Risikoen for ikke at opdage væsentlig fejlinformation forårsaget af besvigelser er højere end ved væsentlig fejlinformation forårsaget af fejl, idet besvigelser kan omfatte sammensværgelser,

dokumentfalsk, bevidste udeladelser, vildledning eller tilsidesættelse af intern kontrol.

- Opnår vi forståelse af den interne kontrol med relevans for revisionen for at kunne udforme revisions-handlinger, der er passende efter omstændighederne, men ikke for at kunne udtrykke en konklusion om effektiviteten af koncernens og selskabets interne kontrol.
- Tager vi stilling til, om den anvendte regnskabspraksis, som er anvendt af ledelsen, er passende, samt om de regnskabsmæssige skøn og tilknyttede oplysninger, som ledelsen har udarbejdet, er rimelige.
- Tager vi stilling til den samlede præsentation, struktur og indhold af koncernregnskabet og årsregnskabet, herunder noteoplysningerne, samt om koncernregnskabet og årsregnskabet afspejler de underliggende transaktioner og begivenheder på en sådan måde, at der gives et retvisende billede heraf.
- Opnår vi tilstrækkeligt og egnet revisionsbevis for de finansielle oplysninger for virksomhederne eller forretningsaktiviteterne i koncernen til brug for at udtrykke en konklusion om koncernregnskabet. Vi er ansvarlige for at lede, føre tilsyn med og udføre koncernrevisionen. Vi er eneansvarlige for vores revisionskonklusion.

Vi kommunikerer med den øverste ledelse om blandt andet det planlagte omfang og den tidsmæssige placering af revisionen samt betydelige revisionsmæssige observationer, herunder eventuelle betydelige mangler i intern kontrol, som vi identificerer under revisionen.

Udtalelse om ledelsesberetningen

Ledelsen er ansvarlig for ledelsesberetningen.

Vores konklusion om koncernregnskabet og årsregnskabet omfatter ikke ledelsesberetningen, og vi udtrykker ingen form for konklusion med sikkerhed om ledelsesberetningen.

I tilknytning til vores revision af koncernregnskabet og årsregnskabet er det vores ansvar at læse ledelsesberetningen og i den forbindelse overveje, om ledelsesberetningen er væsentligt inkonsistent med koncernregnskabet og årsregnskabet eller vores viden opnået ved revisionen eller på anden måde synes at indeholde væsentlig fejlinformation.

Vores ansvar er herudover at overveje, om ledelsesberetningen indeholder krævede oplysninger i henhold til den relevante lovgivning.

Baseret på det udførte arbejde er det vores opfattelse, at ledelsesberetningen er i overensstemmelse med koncernregnskabet og årsregnskabet og er udarbejdet i overensstemmelse kravene i den relevante lovgivning. Vi har ikke fundet væsentlig fejlinformation i ledelsesberetningen.

Aalborg, den 08.05.2024

Deloitte

Statsautoriseret Revisionspartnerselskab
CVR-nr. 33963556

Lars Birner Sørensen

Statsautoriseret revisor

MNE-nr. mne11671

Jakob Olesen

Statsautoriseret revisor

MNE-nr. mne34492

Ledelsesberetning

Hoved- og nøgletal

| (t.kr.) | 2023 | 2022 | 2021 | 2020 | 2019 |
|--|-----------|-----------|-----------|-----------|-----------|
| Hovedtal | | | | | |
| Nettoomsætning | 1.487.746 | 1.481.125 | 1.658.340 | 3.028.550 | 3.094.785 |
| Bruttoresultat | 543.962 | 634.547 | 630.301 | 887.545 | 896.960 |
| Driftsresultat | 48.371 | 148.107 | 171.253 | 286.095 | 331.444 |
| Resultat af finansielle poster | 36.123 | 47.775 | 85.845 | (52.772) | (4.589) |
| Resultat før skat | 84.494 | 195.882 | 257.098 | 233.323 | 326.855 |
| Årets resultat | 77.413 | 162.683 | 212.555 | 176.700 | 263.649 |
| Årets resultat ekskl. minoriteter | 59.710 | 162.163 | 174.062 | 107.316 | 175.170 |
| Balancesum | 2.205.890 | 2.226.423 | 2.201.808 | 2.698.331 | 2.663.537 |
| Investeringer i materielle aktiver | 45.987 | 51.214 | 343.404 | 86.721 | 233.422 |
| Minoritetsinteresser | 110.594 | 92.891 | 133.118 | 715.092 | 689.750 |
| Egenkapital | 1.477.678 | 1.730.686 | 1.588.389 | 2.040.874 | 1.937.397 |
| Egenkapital ekskl. minoriteter | 1.367.084 | 1.637.795 | 1.455.271 | 1.325.782 | 1.247.647 |
| Nøgletal | | | | | |
| Bruttomargin (%) | 36,60 | 42,80 | 38,00 | 29,30 | 28,90 |
| Overskudsgrad (%) | 3,30 | 10,00 | 10,30 | 9,40 | 10,70 |
| Afkastningsgrad (%) | 2,20 | 6,70 | 7,80 | 10,60 | 12,40 |
| Egenkapitalens forrentning, moderselskab (%) | 4,00 | 10,50 | 12,50 | 8,30 | 15,10 |
| Egenkapitalandel, koncern (%) | 67,00 | 77,70 | 72,10 | 75,60 | 72,70 |

Hoved- og nøgletal er defineret og beregnet i overensstemmelse med Finansforeningens gældende version af "Anbefalinger & Nøgletal".

Bruttomargin (%) = Bruttoresultat × 100 / Nettoomsætning

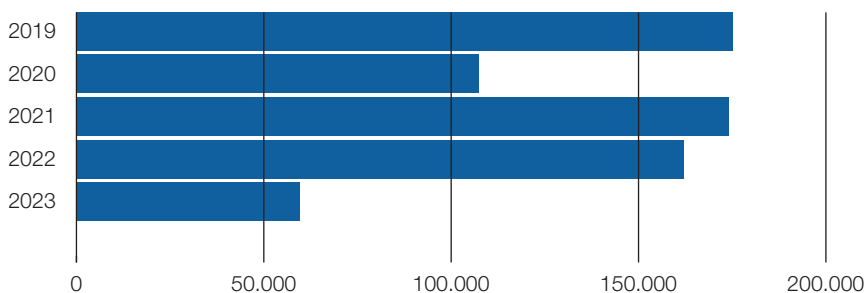
Overskudsgrad (%) = Driftsresultat × 100 / Nettoomsætning

Afkastningsgrad (%) = Driftsresultat × 100 / Balancesum

Egenkapitalens forrentning, moderselskab (%) = Årets resultat × 100 / Gennemsnitlig egenkapital

Egenkapitalandel, koncern (%) = Egenkapital × 100 / Balancesum

Årets resultat ekskl. minoriteter 2019 – 2023 (t.kr.)





Ledelsesberetning

Virksomhedens væsentligste aktiviteter: Koncernens aktivitet består i fangst, forarbejdning samt handel med fisk, fiskeprodukter og skaldyr.

UDVIKLING I AKTIVITETER OG ØKONOMISKE FORHOLD
Koncernens resultat, der anses som ikke-tilfredsstillende, blev på 77.413 t.kr. efter skat og minoritetsinteresser mod et overskud i 2022 på 162.683 t.kr.

ÅRETS RESULTAT SAMMENHOLDT MED DEN FORVENTEDE UDVIKLING

Årets resultat er negativt påvirket af, at alle selskabets havgående trawlere har haft større værftsophold i året, ligesom en enkelt trawler har været involveret i flere havarier.

Det pelagiske fiskeri har dog udvist et betydeligt bedre resultat i 2023 end i forhold til 2022.

USIKKERHED VEDRØRENDE INDREGNING OG MÅLING

Ledelsen er ikke bekendt med forhold, som giver anledning til usikkerhed ved indregning og måling af regnskabsposterne i årsrapporten.



USÆDVANLIGE FORHOLD, DER HAR PÅVIRKET INDREGNING OG MÅLING

Årets resultat er ikke påvirket af usædvanlige forhold.

FORVENTET UDVIKLING

For 2024 forventes et tilsvarende aktivitetsniveau som i 2023, dog med et resultat i størrelsesorden på 120 mio. kr. før skat.

SÆRLIGE RISICI

Driftsrisici

Udover sædvanlig markedsrisiko er koncernens væsentligste driftsrisiko knyttet til mængden af tilførte råvarer, fra enten koncernens egne selskaber eller fra eksterne selskaber, som er beskæftiget med fangst, indhandling og forarbejdning.

Politiske risici (Ny Fiskerilov)

Igennem 2023 har der været en proces fra Grønlands Selvstyre omkring en ny Fiskerilov, der kom i høring ultimo året, som har store konsekvenser for Polar Seafoods fremtidige forretningsgrundlag. Selv om tidshorisonten er 10-årig for implementering af loven, så vil en gennemførelse af loven medføre store konsekvenser for investeringer og forretningsmæssige dispositioner allerede fra vedtagelsen.

Lovudkastet, der er til behandling i Inatsisartut på Forårs-samlingen 2024 med 1., 2. og 3. behandling, vil medføre en radikal ændring af Polar Seafood Greenlands forretningsomfang, da næsten 1/3 af kvotegrundlaget er i spil. Det er selskabets ledelses opfattelse, at lovudkastet er i strid med god forvaltningsskik, og dette er blevet fremført i høringssvar og efterfølgende interessentdialog.

En af de største konsekvenser for Polar Seafood er den usikkerhed omkring de konkrete bestemmelser i lovudkastet, og den indvirkning det vil have på forretningsgrundlaget. Usikkerheden medfører, at fokus for selskabet er konsekvensberegninger, der kan anskueliggøre præcist hvilket omfang ændringerne vil have. En afdækning af risici og vægtning af disse er en opgave, som selskabet har igangsat, og dette vil blive udbygget i 2024.

”Selv om tidshorisonten er 10-årig for implementering af ny fiskerilov, så vil en gennemførelse af loven medføre store konsekvenser for investeringer og forretningsmæssige dispositioner allerede fra vedtagelsen.”

”Det er ledelsens holdning, at lovgrundlaget for den nye fiskerilov er dårligt underbygget i forhold til de samfundsøkonomiske konsekvenser.”

Det er ledelsens holdning, at lovgrundlaget for den nye fiskerilov er dårligt underbygget i forhold til de samfundsøkonomiske konsekvenser, og i realiteten en politisk diktering af nye rammeforhold for fiskerisektoren i Grønland uden skelen til disses konsekvenser. Det er også ledelsens opfattelse, at lovudkastet medfører en skævvridning af konkurrencen mellem det offentligt ejede Royal Greenland og den største private aktør i erhvervet Polar Seafood.

Finansielle risici

Koncernen er som følge af sin drift, sine investeringer og sin finansiering indirekte eksponeret over for ændringer i valutakurser og direkte eksponeret overfor ændringer i renteniveau. De finansielle risici afdækkes i underkoncern, hvor likviditetsstyring koordineres, herunder kapitalfrembringelse og placering af overskudslikviditet. Gruppen følger en finanspolitik, der opererer med en lav risikoprofil, således at valuta-, rente- og kreditrisici kun opstår i forbindelse med kommercielle forhold.

Gruppens anvendelse af afledte finansielle instrumenter er reguleret af interne forretningsgange, der bl.a. fastlægger beløbsgrænser og hvilke afledte finansielle instrumenter, der kan anvendes.

Valutarisici

Selskabets grønlandske aktiviteter er underlagt valutarisici, idet salg udført af Polar Seafood Danmark koncernen påvirkes af valutakursændringer, idet en stor del af omsætningen her faktureres i udenlandsk valuta, mens omkostninger såvel i Grønland som i Danmark primært afholdes i danske kroner.

Polar Seafoods valutarisici afdækkes primært gennem matchning af indbetalinger og udbetalinger i samme valuta samt ved brug af valutaterminskontrakter.

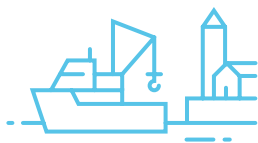
Der indgås ikke spekulative valutaforretninger.

Renterisici

Under hensyntagen til sammensætningen af koncernens rentebærende nettogæld, opgjort som prioritetsgæld og bankgæld fratrukket likvide midler, samt dagens renteniveau vurderes det, at koncernens eksponering over for renteændringer er beskednen i forhold til selskabets aktivitet.

Kreditrisici

Kreditrisici knyttet til finansielle aktiver svarer til de i balancen indregnede værdier. Koncernen har ikke væsentlige



Samlede bruttoinvesteringer i fabrikker og havgående samt kystnære fartøjer har de seneste 5 år udgjort over 760 mio. kr.

risici vedrørende en enkelt kunde eller samarbejdspartner. Koncernens politik for reduktion af kreditrisici er, at alle større kunder og andre samarbejdspartnere løbende skal kreditvurderes.

Salg faktureres primært i danske kroner kunder og omfatter hovedsagligt salg til underliggende danske selskaber.

Likviditet

Det er koncernens politik, at kapitalfrebringelse samt placering af overskudslikviditet styres centralt, i det omfang dette er hensigtsmæssigt.

REDEGØRELSE FOR SAMFUNDSANSVAR

Som anført under hovedaktivitet består koncernens aktivitet i fangst, forarbejdning samt handel med fisk, fiskeprodukter og skaldyr.

I Polar Seafood-koncernen er vi bevidste om vores samfundsansvar. Med vores forankring i Grønland og som den største private operatør i Grønland vil vi til stadighed have fokus på at styrke arbejdet inden for dette område. På den baggrund anser vi det for naturligt, at vi påtager os et aktivt medansvar for yderligere udvikling af det grønlandske samfund. Vi vil fortsat bidrage med at skabe nye arbejdspladser og økonomisk vækst.

I Polar Seafood-koncernen har vi fokus på at udvise ansvarlighed, anstændighed, god etik og moral i vores adfærd samt respekt for både virksomheden, kunderne, medarbejderne, samarbejdspartnerne, andre interessenter og det øvrige samfund omkring os. I koncernen skal de enkelte selskaber og driftsenheder leve op til lovgivningen i de enkelte lande, vi arbejder i.

Vi ønsker at bidrage til en mere bæredygtig fremtid, og derfor har vi parallelt med og i samspil med de tiltag, vi i forvejen har iværksat, inddraget FN's Verdensmål som en referenceramme for vores beslutninger mod en mere bæredygtig udvikling af koncernen og dermed verden frem mod 2030.

Koncernen er fortsat medlem af Dansk Industri og samarbejder eksempelvis med Dansk Industri omkring implementeringen af FN's Verdensmål. Koncernen er desuden medlem af Dansk Initiativ for Etisk Handel. Gennem dette medlemskab får vi nogle konkrete redskaber, der gør os bedre i stand til at kunne stille krav til leverandører om eksempelvis arbejdsforhold og miljøhensyn. Dette suppleres af lokale medlemskaber, herunder CSR Greenland, der ligeledes arbejder for at fremme ansvarligheds-agendaen i Grønland.

Menneskerettigheder

Som international virksomhed er vi udsat for en stigende risiko for brud på menneske- og arbejdsrettigheder.

I Polar Seafood-koncernen respekterer vi menneskerettighederne. Vi arbejder kontinuerligt på at identificere, forebygge eller afbøde de mulige og aktuelle negative indvirkninger, som vi måtte forårsage eller bidrage til. Tilsvarende vil vi søge at sikre, at vores forretningsrelationer håndterer de negative indvirkninger, som de måtte forårsage eller bidrage til.

At være en ansvarlig virksomhed stiller ikke kun krav til os selv. Det kræver også, at vi stiller krav og fortsat har forventninger til vores leverandører. Derfor sikrer vi kontinuerligt, at der handles i overensstemmelse med vores værdier og politikker igennem hele vores værdikæde. Målet er, at vi vil forpligte Polar Seafood-koncernens leverandører til at udvise nødvendig omhu på området for menneskerettigheder, blandt andet gennem ansvarlige indkøb, ansvarlig leverandørstyring og gennem vores samarbejdspartnere. Dette er igangsat ved at kræve, at



Skatter
211.243 mio. kr.

Afgifter
209.930 mio. kr.

Løn til ansatte
572.410 mio. kr.

Afregning til fiskere
410.995 mio. kr.

Polar Seafood har i regnskabsåret 2023 bidraget med 421 mio. kr. i form af skatter og afgifter til det grønlandske samfund. Derudover udgør løn til ansatte og afregning til fiskere 983 mio kr.



vores leverandører underskriver et etisk kodeks (Code of Conduct), som vi vil sikre, de overholder. I 2023 har vi ikke oplevet overtrædelser af menneskerettighederne, og vi vil i 2024 fortsat have fokus på dette.

Ansvarligt arbejdsmiljø

Polar Seafood-koncernen bestræber sig på at sikre et sundt og sikkert arbejdsmiljø for alle medarbejdere, kunder og samarbejdspartnere.

Det er en forudsætning for vores forretningsmæssige succes, at koncernen altid tilbyder ovennævnte til alle, som færdes på vores arbejdspladser. Endvidere skal vi altid have fokus på vores medarbejders sundhed, deres fysiske såvel som psykiske sikkerhed og trivsel samt et sikkert arbejdsmiljø for alle kunder og samarbejdspartnere, som færdes på vores arbejdspladser til lands og til vands.

For at komme i mål med gode resultater er det derfor koncernens DNA at skabe sunde og sikre rammer i det fysiske og psykiske arbejdsmiljø.

Det kræver blandt andet løbende dialog på tværs af koncernen for at forstå og imødekomme sikkerheds-, sundheds- og trivselsmæssige behov og opfølgning på risici, hændelser og forbedringsmuligheder samt løbende kommunikation og uddannelse for at opnå en stærk sikkerhedskultur.

Især inden for fiskerierhvervet, som er en risikofyldt branche, kan det fysiske og psykiske arbejdsmiljø være udfordret grundet de særlige arbejdsforhold ved det havgående erhverv.

”Det er vores ansvar, som en del af det grønlandske samfund, at være med til at udvikle det.”

Gennem uformelle samtaler og samvær vurderes det, at vores politik og indsats har resulteret i, at medarbejderne i koncernen har et tilfredsstillende arbejdsmiljø, ligesom det vurderes, at arbejdspladsen anses som attraktiv.

Det er vores ansvar, som en del af det grønlandske samfund, at være med til at udvikle det, hvilket vi gør eksempelvis ved at uddanne lokalt. Det første aspiranthold under Polar Seafoods aspirantprogram startede i 2016, og er stadig gældende. Aspirantuddannelsen under Polar Seafood omfatter for nuværende uddannelserne: Maskinmestre, fabrikschefer og navigatører.

Det er vores målsætning at fastholde og videreudvikle den gode skabelon for uddannelse, vi har fået etableret, samt at få fastlagt, hvorledes vi kan udvikle et uddannelsesforløb for øvrige arbejdstagergrupper i det grønlandske samfund, samtidig med at vi imødekommer vores egne behov for at kunne besætte en række nøgleposter med kvalificeret hjemmehørende personale.

Føromtalte har som formål at opfylde vores ambition om at være i stand til at rekruttere lokalt i Grønland til alle officerspositioner ombord, og at vi selv sørger for at uddanne størsteparten gennem et eget udviklet aspirantprogram i samarbejde med andre uddannelsesinstitutioner



”Vores ambition er at rekruttere lokalt i Grønland til alle officerspositioner ombord, og at vi selv uddanner størsteparten gennem et eget udviklet aspirantprogram i samarbejde med andre uddannelsesinstitutioner i Grønland og Norden.”

i Grønland og Norden. Desuden er det vores ambition at udvikle en systematisk plan for Verdensmål 4 omkring kvalitetsuddannelse og livslang læring, hvor vi tager medansvar for det måske vigtigste erhverv i Grønland, fiskerierhvervet.

Polar Seafood-koncernen fisker og forarbejder fisk og skaldyr til lands og til vands, og vores aktiviteter er uundgåeligt forbundet med en række risici for vores medarbejdere. Særligt i fiskerierhvervet er der risiko for alvorlige ulykker og traumatiske hændelser, da vi ofte arbejder med store, tunge redskaber og dæksmaskineri til havs, hvor vejrforholdene kan være ekstreme. Vi vil

arbejde kontinuerligt på at forebygge og afbøde risici for vores medarbejdere, fordi vi ønsker at sikre deres liv og helbred bedst muligt.

Vi arbejder løbende på at forbedre vores arbejdsmiljøpræstationer, og vi er vores ansvar bevidst. Med politikken for ansvarligt arbejdsmiljø ønsker koncernen at tydeliggøre ambitioner og indsatser på en række områder. Det er med til at sikre vores medarbejders tarv, og det giver forretningsmæssig god mening.



Miljø og klima

I Polar Seafood-koncernen anerkender vi den globale miljø- og klimadagsorden, og at fiskeindustrien har et medansvar for at sikre en bæredygtig fremtid. Derfor er miljø- og klimahensyn naturlige aspekter af en bæredygtig udvikling og en sund forretning i Polar Seafood-koncernen.

Vores påvirkning af miljøet og klimaet kan overordnet henføres til vores fiskeri, vores produktionsaktiviteter til vands og til lands, herunder vores energi-, vand- og materialeforbrug, vores medarbejderes handlinger og vores indirekte påvirkninger i vores forsyningskæde.

Vi forpligter os til at sikre og fremme et bæredygtigt brug af havets ressourcer, hvilket betyder, at vi fisker ansvarligt og bæredygtigt i overensstemmelse med de tilladte fangstmængder og kvoter, og vi indgår i samarbejder om at opnå MSC-certificering af vores produkter.

Arbejdet med at opnå bæredygtigheds-certificering udføres gennem foreningen Sustainable Fisheries Greenland (SFG), som Polar Seafood-koncernen er en væsentlig bidrager til og medstifter af. Dette betyder, at koncernen involverer sig aktivt i forbindelse med MSC-certificering og audits af de forskellige fiskearter for at opretholde fiskebestanden og bevare havmiljøet, primært i Grønland, men også i internationale områder som f.eks. Barentshavet.


2023 har som tidligere år budt på en lang række opgaver vedrørende fiskerets bæredygtighed og MSC. Som et af de vigtigste punkter kan nævnes, at rejfiskeriet ved Vestgrønland ved udgangen af 2023 opnåede at blive MSC-certificeret for 3. gang. Det nye MSC-certifikat udstedtes i begyndelsen af 2024. MSC-har gennem årene flere gange fremhævet netop det vestgrønlandske rejfiskeri som et eksempel på et særledes velforvaltet og ansvarligt fiskeri. Polar Seafood vil derfor de kommende år fortsat kunne levere rejer med det blå MSC-logo til sine kunder.

Som et led i vedligeholdelsen af MSC-certifikatet på det udenskærs fiskeri efter hellefisk ved Vestgrønland er Polar Seafood i 2023, sammen med andre grønlandske aktører, blevet en del af et større internationalt forskningsprojekt. Projektet har til formål at se nærmere på muligheden for at implementere en sorteringsrist i hellefiske-rawllet, for på den måde at reducere bifangst, og dermed gøre fiskeriet endnu mere skånsomt.

I 2023 er det fra MSC's side besluttet at udskyde implementeringen af den nye version af MSC-standarden (version 3.0), som blev introduceret og ligeledes omtalt i beretningen i 2022. Den nye version af standarden er en markant stramning ift. den tidligere version, som gør det markant vanskeligere, ikke bare for nye fiskerier at opnå MSC-certificering, men også for allerede certificerede

fiskerier at forblive certificerede. Grundet massiv kritik både fra ejerne af MSC-certifikaterne, og de akkrediterede certificeringsbureauer (CAB) er det besluttet at tage den nye standard op til fornyet gennemgang.

Vi er klar over, at produktionen på vores fabrikker og fartøjer påvirker miljøet, og derfor har vi til stadighed fokus på ressourcebesparende foranstaltninger. Denne bæredygtige optimering skal medvirke til at minimere energiforbruget og forbruget af naturlige ressourcer, samtidig med at vi minimerer udledninger fra både koncernens fabrikker og fartøjer. Vi har til stadighed fokus på at integrere miljø- og klimahensyn i vores forretningsaktiviteter på tværs af vores forsyningskæde.



”Miljø- og klimahensyn er naturlige aspekter for en bæredygtig udvikling og en sund forretning i Polar Seafood-koncernen.”

Vi overholder gældende regler og love på miljø- og klimaoområdet. Vi vil minimere vores spild og affaldsmængder og genanvende mest muligt på vigtige områder som fiske- og skaldyrsforædling, vandforbrug, plast- og emballageforbrug. Vi vil tilstræbe at forbruge energi, brændstof, materialer og kemikalier effektivt, og vi vurderer løbende mulighederne for at benytte mere miljø- og klimavenlige alternativer.

De primære risici forbundet med vores produktionsaktiviteter på havet er eksempelvis udledning af CO₂-ekvivalenter fra vores fartøjers brændstofforbrug, slitage på fartøjerne og fiskeudstyret kan øge risikoen for forurening med blandt andet forlist fiskenet, mikroplast, kemikalierester.

Til lands er den primære risiko forbundet med vores produktionsaktiviteters udledning af CO₂-ekvivalenter som konsekvens af et højt energiforbrug til produktionen, køle-/fryserum og varetransport. Eksempler på dette er forurening fra fabrikernes spildevand, og affaldsforurening, der hovedsageligt forekommer i mindre fiskerbyer og bygder.

I Polar Seafood-koncernen arbejder vi løbende på at forbedre vores miljø- og klimapræstationer, og vi er vores ansvar bevidst. Med fokus på miljø og klima ønsker vi gradvist at øge vores ambitioner og indsatser på en række områder samt anlægge en mere systematisk tilgang i praksis. Det giver forretningsmæssig god mening, men vi må konstatere, at det er ressourcekrævende at efterleve vores ambition til fulde med respekt for vores øvrige forretningsmål og vores tekniske og økonomiske formåen.

Men vi vurderer, at de initiativer, vi har igangsat på området, har bidraget til at begrænse miljø- og klimapåvirkningen, og den indsats vil vi forstærke i de kommende år. Således forventer vi at have et færdigt CO₂-regnskab for scope 1 og 2 medio 2024.

Anti-korruption

I Polar Seafood-koncernen vil vi udvikle og drive forretning på fair og lovlige vis, og derfor er vores utvetydige holdning til korruption, at i Polar Seafood-koncernen har vi nul-tolerance over for alle former for korruption og bestikkelse.

Korruption definerer vi som misbrug af betroet magt til at påvirke eller fremme en bestemt handlemåde eller undladelse for kommerciel eller personlig vindings skyld. Det medfører unfair konkurrence og et uigennemsigtigt marked.

Vi accepterer således ikke, at nogen medarbejdere tilbyder, giver eller modtager nogen form for bestikkelse eller deltager i nogen form for korrupt aktivitet. Også selvom det opfattes som en del af den lokale forretningspraksis. Koncernens primære risici inden for anti-korruption og bestikkelse kan henføres til, at koncernens medarbejdere ikke følger koncernens politikker, når vi handler i områder, hvor korruption er særligt udbredt.

Risikovurdering beror på konkrete indvirkningsanalyser.

Risikoen herfor søges reduceret ved implementering af retningslinjer og træning m.m.

Med øje for anti-korruption ønsker vi at tydeliggøre vores ambitioner og indsatser på en række områder. Vi tager vores ansvar alvorligt, så derfor arbejder vi løbende på at forbedre vores systemer og metoder til at forebygge, identificere og afbøde eventuelle tilfælde af korruption og bestikkelse.

I 2023 har vi ikke oplevet brud på reglerne for antikorrup-tion, og vi vil i 2024 fortsat have fokus på at dette ikke sker.

Verdensmålene som pejlemærker

Ansvarlighed og bæredygtighed er en stor del af bestyrelsens engagement. Polar Seafood-koncernen er hele tiden i gang med at identificere, revidere og kortlægge vores arbejde med bæredygtighed. Vi har en ambition om at udvikle arbejdet, så vi løbende forankrer flere indsatser i takt med integrationen af bæredygtighed i vores øvrige opgaver. Vi arbejder med at styrke kendskabet til bæredygtighed gennem målrettet kommunikation og samarbejde med medarbejderne samt interessenter, og vi arbejder kontinuerligt med at holde fokus på ovenstående.

Verdensmålene skal bruges i vores forretning til at forankre og målrette arbejdet med bæredygtighed og øge bevidstheden om, hvilken forskel vi gør, hvilken forskel vi kan gøre fremadrettet og hvilken værdi, det har for samfundet. Målene skal bidrage til at skærpe fokus, sætte retning og skabe et fælles sprog omkring bæredygtighedsarbejdet, både internt i organisationen og ud mod det samfund, vi er en del af.

Verdensmålene som pejlemærker



Polar Seafood-koncernen har nedsat en styregruppe, som i samarbejde med alle grene i koncernen arbejder videre med Verdensmålene som en referenceramme i vores virke. På baggrund af en delmålsanalyse har ovennævnte gruppe identificeret nedenstående 3 af de 17 verdensmål, som er de primære i forhold til, hvor vi har den største impact, og som samtidig kan være med til at skabe værdi for vores forretning:

Verdensmål 4: Kvalitetsuddannelse
Verdensmål 12: Ansvarligt forbrug og produktion
Verdensmål 14: Livet i havet

På baggrund af vores erfaring med igangværende projekter, ønsker vi fremadrettet fortsat at igangsætte nye, meningsfulde tiltag for at styrke vores arbejde med verdensmålene.

REDEGØRELSE FOR DET UNDERREPRÆSENTEREDE KØN

Kønssammensætningen i bestyrelsen i 2023 er uændret i forhold til tidligere år. Bestyrelsen består af 5 mænd mod tidligere 7 mænd og ingen kvinder.

Ledelsen i Polar Seafood Greenland A/S har afspejlet den kønssammensætning, som har været fremherskende i den branche, som koncernen befinder sig i, hvorfor den har været præget af en underrepræsentation af kvinder. Selskabet har på den baggrund og i overensstemmelse med den danske lovgivning udarbejdet en politik for kvinder i den øverste ledelse og opstillet mål for andelen af kvinder på forskellige ledelsesniveauer.

Politikken for kvinder i ledelsen er udarbejdet med udgangspunkt i to hovedformål:

1. Opfyldelse af selskabets mangfoldighedspolitik, der sigter på at fremme en arbejdskultur præget af gensidig tillid og respekt og på at skabe en arbejdsplads, der kan tiltrække de rigtige kompetencer, uagtet køn, alder, etnisk herkomst, religion mv.
2. Sikre at sammensætningen af bestyrelsen tilgodeser, at de relevante kompetencer til stadighed er repræsenteret.

Det blev i 2017 besluttet, at en ændring i bestyrelsens sammensætning skulle afvente en ændring i ejerkredsen eller et generationsskifte i bestyrelsen.

I 2023 er der sket ændring i ejerkredsen. De nye ejere har besluttet, at de selv ønsker at erstatte de tidligere ejere i bestyrelsen, desuden ønsker de at bibeholde den viden og indsigt den tidligere bestyrelse repræsenterede, hvorfor det er besluttet at fastholde tidspunktet for kvindelig deltagelse i bestyrelsen.

Det er ambitionen, at andelen af det underrepræsenterede køn i 2027 udgør 1 person (20%) og i 2031 udgør 2 personer (40%).

Øvrige ledelsesniveauer

Øvrige ledelsesniveauer udgør 7 personer, og her anses kønssammensætningen for at være ligeligt fordelt, da kvinderne her er repræsenteret med 3 personer.

REDEGØRELSE FOR POLITIK FOR DATAETIK

I Polar Seafood-koncernen er vi vores samfundsansvar bevidst, også når det kommer til dataetik og behandling af data. Derfor samarbejder vi med rådgivere og lever op til vores forpligtigelser vedrørende dataetik. Vi behandler kundedata, medarbejderdata og data om samarbejdspartnere, leverandører og distributører. Data omfatter både struktureret og ustruktureret data, samt data som selskabet selv skaber ved brug og udvikling af teknologi. Denne politik for dataetik skal have til formål at tydeliggøre, hvordan selskabet arbejder med dataetik og dataanvendelse, samt at sætte en ramme for den dataetiske adfærd, som selskabet tilstræber. Politikken skal understøtte selskabets forretningsmodel, værdigrundlag og vision.

BEGIVENHEDER EFTER BALANCEDAGEN

Der er fra balancedagen og frem til i dag ikke indtrådt forhold, som forrykker vurderingen af årsrapporten.





Koncernens resultatopgørelse for 2023

| (t.kr.) | Note | 2023 | 2022 |
|---|------|----------------|----------------|
| Nettoomsætning | 2 | 1.487.746 | 1.481.125 |
| Andre driftsindtægter | | 26.622 | 59.426 |
| Vareforbrug | | (887.950) | (828.418) |
| Andre eksterne omkostninger | 3 | (82.456) | (77.586) |
| Bruttoresultat | | 543.962 | 634.547 |
| Personaleomkostninger | 4 | (404.197) | (377.743) |
| Af- og nedskrivninger | 5 | (91.394) | (108.697) |
| Driftsresultat | | 48.371 | 148.107 |
| Indtægter af kapitalandele i associerede virksomheder | | 60.579 | 60.043 |
| Andre finansielle indtægter | | 1.806 | 945 |
| Nedskrivning af finansielle aktiver | | (4.355) | (2.695) |
| Andre finansielle omkostninger | | (21.907) | (10.518) |
| Resultat før skat | | 84.494 | 195.882 |
| Skat af årets resultat | 6 | (7.081) | (33.199) |
| Årets resultat | 7 | 77.413 | 162.683 |

Koncernens balance pr. 31.12.2023

Aktiver

| (t.kr.) | Note | 2023 | 2022 |
|--|------|------------------|------------------|
| Erhvervede immaterielle aktiver | | 0 | 0 |
| Immaterielle aktiver | 8 | 0 | 0 |
| Grunde og bygninger | | 71.679 | 74.943 |
| Produktionsanlæg og maskiner | | 21.960 | 21.393 |
| Skibe | | 860.419 | 912.914 |
| Andre anlæg, driftsmateriel og inventar | | 6.364 | 8.889 |
| Materielle aktiver under udførelse | | 11.908 | 4.801 |
| Materielle aktiver | 9 | 972.330 | 1.022.940 |
| Kapitalandele i associerede virksomheder | | 636.315 | 891.938 |
| Tilgodehavender hos associerede virksomheder | | 75.000 | 0 |
| Andre værdipapirer og kapitalandele | | 967 | 808 |
| Andre tilgodehavender | | 104.413 | 33.392 |
| Finansielle aktiver | 10 | 816.695 | 926.138 |
| Anlægsaktiver | | 1.789.025 | 1.949.078 |
| Råvarer og hjælpematerialer | | 40.229 | 41.614 |
| Fremstillede varer og handelsvarer | | 73.344 | 48.397 |
| Varebeholdninger | | 113.573 | 90.011 |
| Tilgodehavender fra salg og tjenesteydelser | | 17.677 | 1.618 |
| Tilgodehavender hos associerede virksomheder | | 157.136 | 151.226 |
| Udskudt skat | 11 | 1.169 | 702 |
| Andre tilgodehavender | | 21.904 | 7.287 |
| Periodeafgrænsningsposter | 12 | 12.104 | 2.760 |
| Tilgodehavender | | 209.990 | 163.593 |
| Likvide beholdninger | | 93.302 | 23.741 |
| Omsætningsaktiver | | 416.865 | 277.345 |
| Aktiver | | 2.205.890 | 2.226.423 |

Passiver

| (t.kr.) | Note | 2023 | 2022 |
|---|------|------------------|------------------|
| Virksomhedskapital | 13 | 1.000 | 1.000 |
| Reserve for nettoopskrivning efter indre værdis metode | | 566.198 | 821.821 |
| Overført overskud eller underskud | | 787.886 | 802.974 |
| Forslag til udbytte for regnskabsåret | | 12.000 | 12.000 |
| Egenkapital tilhørende modervirksomhedens kapitalejere | | 1.367.084 | 1.637.795 |
| Egenkapital tilhørende minoritetsinteresser | | 110.594 | 92.891 |
| Egenkapital | | 1.477.678 | 1.730.686 |
| Udskudt skat | 11 | 88.581 | 104.666 |
| Hensatte forpligtelser | | 88.581 | 104.666 |
| Bankgæld | | 315.830 | 0 |
| Anden gæld | | 1.225 | 1.225 |
| Langfristede gældsforpligtelser | 14 | 317.055 | 1.225 |
| Kortfristet del af langfristede forpligtelser | 14 | 50.229 | 0 |
| Bankgæld | | 67 | 38 |
| Leverandører af varer og tjenesteydelser | | 44.702 | 41.398 |
| Gæld til associerede virksomheder | | 5.370 | 36.067 |
| Skyldig skat | | 9.955 | 49.037 |
| Anden gæld | | 212.253 | 263.306 |
| Kortfristede gældsforpligtelser | | 322.576 | 389.846 |
| Gældsforpligtelser | | 639.631 | 391.071 |
| Passiver | | 2.205.890 | 2.226.423 |

| | |
|---|----|
| Begivenheder efter balancedagen | 1 |
| Dagsværdioplysninger | 16 |
| Eventualaktiver | 17 |
| Eventualforpligtelser | 18 |
| Pantsætninger og sikkerhedsstillelser | 19 |
| Transaktioner med nærtstående parter | 20 |
| Dattervirksomheder | 21 |

Koncernens egenkapitaloppgørelse for 2023



| (t.kr.) | Virksomheds- kapital | Reserve for nettoopskriv- ning efter indre værdis metode | Overført overskud eller underskud | Forslag til udbytte for regnskabsåret |
|--------------------------------------|-------------------------|--|--|---|
| Egenkapital primo | 1.000 | 821.821 | 802.974 | 12.000 |
| Udbetalt ordinært udbytte | 0 | 0 | 0 | (12.000) |
| Udbetalt ekstraordinært udbytte | 0 | 0 | (4.800) | 0 |
| Valutakursreguleringer | 0 | (1.192) | 0 | 0 |
| Værdireguleringer | 0 | 645 | (574) | 0 |
| Øvrig egenkapital regulering | 0 | (312.500) | 0 | 0 |
| Udbytte fra associerede virksomheder | 0 | (3.155) | 3.155 | 0 |
| Årets resultat | 0 | 60.579 | (12.869) | 12.000 |
| Egenkapital ultimo | 1.000 | 566.198 | 787.886 | 12.000 |

| (t.kr.) | Egenkapital tilhørende modervirk- somhedens kapitalejere | Egenkapital tilhørende minoritets- interesser | I alt |
|--------------------------------------|--|--|------------------|
| Egenkapital primo | 1.637.795 | 92.891 | 1.730.686 |
| Udbetalt ordinært udbytte | (12.000) | 0 | (12.000) |
| Udbetalt ekstraordinært udbytte | (4.800) | 0 | (4.800) |
| Valutakursreguleringer | (1.192) | 0 | (1.192) |
| Værdireguleringer | 71 | 0 | 71 |
| Øvrig egenkapital regulering | (312.500) | 0 | (312.500) |
| Udbytte fra associerede virksomheder | 0 | 0 | 0 |
| Årets resultat | 59.710 | 17.703 | 77.413 |
| Egenkapital ultimo | 1.367.084 | 110.594 | 1.477.678 |

Øvrig egenkapital regulering vedrører egenkapitalbevægelse
i Polar Seafood Denmark A/S.

Koncernens pengestrømsopgørelse for 2023



| (t.kr.) | Note | 2023 | 2022 |
|--|------|------------------|-----------------|
| Driftsresultat | | 48.371 | 148.107 |
| Af- og nedskrivninger | | 91.394 | 108.697 |
| Ændring i arbejdskapital | 15 | (152.023) | (207.870) |
| Avance ved salg af anlægsaktiver | | (2.285) | (43.750) |
| Regulering af pengeudlån | | 3.766 | 5.379 |
| Øvrige reguleringer | | (121) | 0 |
| Pengestrømme vedrørende primær drift | | (10.898) | 10.563 |
| Modtagne finansielle indtægter | | 1.806 | 945 |
| Betalte finansielle omkostninger | | (21.907) | (10.510) |
| Refunderet/(betalt) skat | | (62.715) | (19.180) |
| Pengestrømme vedrørende drift | | (93.714) | (18.182) |
| Salg af immaterielle aktiver | | 0 | 87.500 |
| Køb mv. af materielle aktiver | | (45.987) | (51.214) |
| Salg af materielle aktiver | | 7.488 | 467 |
| Køb af finansielle aktiver | | (124) | 0 |
| Modtagne udbytter fra associerede virksomheder | | 3.155 | 3.620 |
| Udlån | | (75.000) | 0 |
| Ændringer i andre langfristede tilgodehavender | | (75.361) | (11.663) |
| Ændring af likvider ved ophør af koncernforhold | | (184) | 0 |
| Pengestrømme vedrørende investeringer | | (186.013) | 28.710 |
| Frie pengestrømme frembragt fra drift og investering før finansiering | | (279.727) | 10.528 |
| Optagelse af lån | | 400.000 | 0 |
| Afdrag på lån mv. | | (33.941) | 0 |
| Udbetalt udbytte | | (16.800) | 0 |
| Pengestrømme vedrørende finansiering | | 349.259 | 0 |
| Ændring i likvider | | 69.532 | 10.528 |
| Likvider primo | | 23.703 | 13.175 |
| Likvider ultimo | | 93.235 | 23.703 |
| Likvider ultimo sammensætter sig af: | | | |
| Likvide beholdninger | | 93.302 | 23.741 |
| Kortfristet gæld til banker | | (67) | (38) |
| Likvider ultimo | | 93.235 | 23.703 |

Koncernens noter

1 Begivenheder efter balancedagen

Der er fra balancedagen og frem til i dag ikke indtrådt forhold, som forrykker vurderingen af årsrapporten.

2 Nettoomsætning

| (t.kr.) | 2023 | 2022 |
|-----------------------------------|------------------|------------------|
| Grønland og Danmark | 1.318.546 | 1.377.195 |
| Europa | 169.200 | 103.930 |
| Geografiske markeder i alt | 1.487.746 | 1.481.125 |
| Handelsvirksomhed | 490.087 | 527.355 |
| Produktionsvirksomhed | 997.659 | 953.770 |
| Aktiviteter i alt | 1.487.746 | 1.481.125 |

3 Honorar til generalforsamlingsvalgt revisor

| (t.kr.) | 2023 | 2022 |
|---------------------|------------|------------|
| Lovpligtig revision | 454 | 465 |
| Skatterådgivning | 0 | 9 |
| Andre ydelser | 36 | 76 |
| | 490 | 550 |

4 Personaleomkostninger

| (t.kr.) | 2023 | 2022 |
|---------------------------------------|----------------|----------------|
| Gager og lønninger | 371.954 | 350.445 |
| Pensioner | 27.463 | 22.909 |
| Andre omkostninger til social sikring | 4.780 | 4.389 |
| | 404.197 | 377.743 |

| | | |
|---|-----|-----|
| Gennemsnitligt antal fuldtidsansatte medarbejdere | 507 | 511 |
|---|-----|-----|

Ledelsesvederlag

| (t.kr.) | 2023 | 2022 |
|-------------------------------|--------------|--------------|
| Direktion | 6.400 | 0 |
| Bestyrelse | 2.880 | 0 |
| Samlet for ledelseskategorier | 0 | 6.500 |
| | 9.280 | 6.500 |

5 Af- og nedskrivninger

| (t.kr.) | 2023 | 2022 |
|---------------------------------------|---------------|----------------|
| Afskrivninger på immaterielle aktiver | 0 | 809 |
| Afskrivninger på materielle aktiver | 91.394 | 107.888 |
| | 91.394 | 108.697 |

6 Skat af årets resultat

| (t.kr.) | 2023 | 2022 |
|------------------------------------|--------------|---------------|
| Aktuel skat | 24.490 | 53.385 |
| Ændring af udskudt skat | (16.552) | (15.193) |
| Regulering vedrørende tidligere år | (857) | 122 |
| Effekt af ændrede skattesatser | 0 | (5.115) |
| | 7.081 | 33.199 |

Der er i 2023 betalt 62.715 t.kr. i selskabsskat, acontoskat og udbytteskat.

7 Forslag til resultatdisponering

| (t.kr.) | 2023 | 2022 |
|---|---------------|----------------|
| Ordinært udbytte for regnskabsåret | 12.000 | 12.000 |
| Ekstraordinært udbytte udloddet i regnskabsåret | 4.800 | 0 |
| Overført resultat | 42.910 | 150.163 |
| Minoritetsinteressers andel af resultatet | 17.703 | 520 |
| | 77.413 | 162.683 |

8 Immaterielle aktiver

| (t.kr.) | Erhvervede immaterielle aktiver |
|-------------------------------------|---------------------------------|
| Kostpris primo | 236.438 |
| Overførsler | 25 |
| Kostpris ultimo | 236.463 |
| Af- og nedskrivninger primo | (236.438) |
| Overførsler | (25) |
| Af- og nedskrivninger ultimo | (236.463) |
| Regnskabsmæssig værdi ultimo | 0 |

9 Materielle aktiver

| (t.kr.) | Grunde og bygninger | Produktionsanlæg og maskiner | Skibe | Andre anlæg, driftsmateriel og inventar | Materielle aktiver under udførelse |
|-------------------------------------|---------------------|------------------------------|------------------|---|------------------------------------|
| Kostpris primo | 217.481 | 145.714 | 1.359.466 | 35.413 | 4.801 |
| Overførsler | 0 | 4.801 | 0 | 0 | (4.801) |
| Tilgange | 7.209 | 2.543 | 21.771 | 2.556 | 11.908 |
| Afgange | 0 | 0 | (34.017) | (1.144) | 0 |
| Kostpris ultimo | 224.690 | 153.058 | 1.347.220 | 36.825 | 11.908 |
| Af- og nedskrivninger primo | (142.538) | (124.321) | (446.552) | (26.524) | 0 |
| Årets afskrivninger | (10.473) | (6.777) | (69.086) | (5.058) | 0 |
| Tilbageførsel ved afgange | 0 | 0 | 28.837 | 1.121 | 0 |
| Af- og nedskrivninger ultimo | (153.011) | (131.098) | (486.801) | (30.461) | 0 |
| Regnskabsmæssig værdi ultimo | 71.679 | 21.960 | 860.419 | 6.364 | 11.908 |

10 Finansielle aktiver

| (t.kr.) | Kapitalandele i associerede virksomheder | Tilgodehavender hos associerede virksomheder | Andre værdipapirer og kapitalandele | Andre tilgodehavender |
|---|--|--|-------------------------------------|-----------------------|
| Kostpris primo | 70.117 | 0 | 764 | 64.716 |
| Tilgange | 0 | 75.000 | 124 | 93.265 |
| Afgange | 0 | 0 | 0 | (17.904) |
| Kostpris ultimo | 70.117 | 75.000 | 888 | 140.077 |
| Opskrivninger primo | 821.821 | 0 | 44 | 0 |
| Valutakursreguleringer | (1.192) | 0 | 0 | 0 |
| Egenkapitalreguleringer | (312.500) | 0 | 0 | 0 |
| Andel af årets resultat | 57.298 | 0 | 0 | 0 |
| Regulering af interne avancer | 3.281 | 0 | 0 | 0 |
| Udbytte | (3.155) | 0 | 0 | 0 |
| Kapitalandele med negativ indre værdi nedskrevet over tilgodehavender | 574 | 0 | 0 | 0 |
| Dagsværdireguleringer | 0 | 0 | 35 | 0 |
| Andre reguleringer | 71 | 0 | 0 | 0 |
| Opskrivninger ultimo | 566.198 | 0 | 79 | 0 |
| Nedskrivninger primo | 0 | 0 | 0 | (31.324) |
| Årets nedskrivninger | 0 | 0 | 0 | (4.340) |
| Nedskrivninger ultimo | 0 | 0 | 0 | (35.664) |
| Regnskabsmæssig værdi ultimo | 636.315 | 75.000 | 967 | 104.413 |

Egenkapitalreguleringer under kapitalandele i associerede virksomheder vedr. egenkapitalbevægelser i Polar Seafood Denmark A/S.

| Associerede virksomheder | Hjemsted | Ejerandel % |
|-----------------------------------|-----------------|--------------------|
| Qajaq Trawl A/S | Sermersooq | 50,00 |
| Sigguk A/S | Sermersooq | 50,00 |
| Imartuneq Trawl A/S | Sermersooq | 50,00 |
| Uiloq Trawl A/S | Sermersooq | 50,00 |
| Maniitsoq Fish ApS | Sermersooq | 50,00 |
| Polar Seafood Upernavik A/S | Sermersooq | 50,00 |
| Rodebay Fish ApS | Avannaata | 49,00 |
| Brdr. Siegstad ApS | Sermersooq | 40,00 |
| Polar Seafood Denmark A/S | Aalborg | 50,00 |
| Polar Seafood Norway AS *) | Norge | 50,00 |
| Polar Seafoods (UK) Limited *) | England | 50,00 |
| Royal Seafood AB *) | Sverige | 50,00 |
| Polar Seafood Ukraine LLC *) | Ukraine | 35,00 |
| Polar Salmon Hjerting Laks A/S *) | Esbjerg | 28,50 |
| Atlas Food A/S *) | Aalborg | 25,50 |
| Iposol Limited *) | England | 20,00 |
| Iposol Production ApS *) | Esbjerg | 20,00 |
| Arctic Pioneer AS **) | Norge | 20,00 |
| Arctic Polar Management AS **) | Norge | 20,00 |
| Kvitungen AS ***) | Norge | 20,00 |
| Polar Pioneer AS ***) | Norge | 20,00 |

*) Associeret ved ejerskab af Polar Seafood Denmark A/S

***) Associeret ved ejerskab af Polar Seafood Norway AS

****) Associeret ved ejerskab af Arctic Polar Management AS

11 Udskudt skat

| (t.kr) | 2023 | 2022 |
|-------------------------------------|-----------------|------------------|
| Immaterielle aktiver | 32 | 42 |
| Materielle aktiver | (99.187) | (117.423) |
| Finansielle aktiver | 3 | 12 |
| Varebeholdninger | 1.037 | 1.058 |
| Tilgodehavender | 10.703 | 9.958 |
| Fremførbare skattemæssige underskud | 0 | 2.389 |
| Udskudt skat i alt | (87.412) | (103.964) |

Bevægelser i året

| (t.kr) | 2023 | 2022 |
|---|-----------------|------------------|
| Primo | (103.964) | (113.632) |
| Indregnet i resultatopgørelsen | 16.552 | 20.308 |
| Regulering ved salg immaterielt aktiv til associeret virksomhed | 0 | (10.937) |
| Øvrige reguleringer | 0 | 297 |
| Ultimo | (87.412) | (103.964) |

Udskudt skat er indregnet således i balancen

| (t.kr) | 2023 | 2022 |
|------------------------------|-----------------|------------------|
| Udskudte skatteaktiver | 1.169 | 702 |
| Udskudte skatteforpligtelser | (88.581) | (104.666) |
| | (87.412) | (103.964) |

Udskudte skatteaktiver

Udskudte skatteaktiver i år vedrører uudnyttede skattemæssige fradrag i form af tidsmæssige forskelle. Ledelsen vurderede på baggrund af budgetter, at der vil være fremtidige skattepligtig indkomst, hvori uudnyttede skattemæssige fradrag udnyttes.

12 Periodeafgrænsningsposter

Regnskabsposten består af forudbetalte omkostninger.

13 Virksomhedskapital

| (t.kr.) | Antal | Pålydende værdi | Bogført pariværdi |
|---------|------------------|-----------------|-------------------|
| Aktier | 1.000.000 | 0,001 | 1.000 |
| | 1.000.000 | | 1.000 |

14 Langfristede forpligtelser

| (t.kr.) | Forfald inden for 12 måneder 2023 | Forfald efter 12 måneder 2023 |
|------------|-----------------------------------|-------------------------------|
| Bankgæld | 50.229 | 315.830 |
| Anden gæld | 0 | 1.225 |
| | 50.229 | 317.055 |

Restgæld efter 5 år udgør 0 t.kr.

15 Ændring i arbejdskapital

| (t.kr.) | 2023 | 2022 |
|------------------------------|------------------|------------------|
| Ændring i varebeholdninger | (23.562) | 766 |
| Ændring i tilgodehavender | (41.575) | (65.617) |
| Ændring i leverandørgæld mv. | (86.886) | (143.019) |
| | (152.023) | (207.870) |

16 Dagsværdioplysninger

| (t.kr.) | Noterede værdipapirer |
|---|-----------------------|
| Dagsværdi ultimo | 625 |
| Urealiserede dagsværdireguleringer indregnet i resultatopgørelsen | 35 |

17 Eventualaktiver

Eventualaktiver består af koncernens ikke-aktiverede skattemæssige underskud.

18 Eventualforpligtelser

Tilbagetrædelseserklæring overfor kreditinstitut for tilgodehavende i associeret virksomhed.

Der er afgivet selvskyldner kaution begrænset til 100 t.kr. over for 3. mands mellemværende med pengeinstitut.

Selvskyldnerkaution afgivet overfor associeret virksomheds gæld på 100.000 t.kr. til 3. mand.

Selvskyldnerkaution afgivet overfor pengeinstitut. Forpligtelsen udgør 0 kr. pr. 31.12.2023.

Der er afgivet støtteerklæring om frem til 31.03.2025 at indestå for likviditetsbehov i udvalgte associerede virksomheder.

19 Pantsætninger og sikkerhedsstillelser

Til sikkerhed for kreditinstitutter er tinglyst pantehæftelser i rejelicens på 200.000 t.kr. til en bogført værdi af 0 t.kr., samt tinglyst pantehæftelser i anlægsaktiver på 450.000 t.kr. til en bogført værdi af 447.063 t.kr.

Engagementet med kreditinstitutter udgør 366.059 t.kr.

20 Transaktioner med nærtstående parter, der ikke er på markedsmæssige vilkår

I årsrapporten oplyses alene transaktioner med nærtstående parter, der ikke er gennemført på markedsvilkår.

Der er ikke gennemført sådanne transaktioner i regnskabsåret.

21 Dattervirksomheder

| | Hjemsted | Ejerandel % |
|-------------------|------------|-------------|
| Aqqaalaa ApS | Sermersooq | 100 |
| Polar Raajat A/S | Sermersooq | 78,50 |
| Polar Pelagic A/S | Sermersooq | 67 |

Modervirksomhedens resultatopgørelse for 2023

| (t.kr.) | Note | 2023 | 2022 |
|---|------|-----------------|----------------|
| Nettoomsætning | 2 | 791.970 | 884.757 |
| Andre driftsindtægter | | 29.597 | 61.955 |
| Vareforbrug | | (495.118) | (449.460) |
| Andre eksterne omkostninger | 3 | (47.992) | (42.316) |
| Bruttoresultat | | 278.457 | 454.936 |
| Personaleomkostninger | 4 | (238.913) | (237.353) |
| Af- og nedskrivninger | 5 | (55.893) | (76.890) |
| Driftsresultat | | (16.349) | 140.693 |
| Indtægter af kapitalandele i tilknyttede virksomheder | | 33.404 | 3.774 |
| Indtægter af kapitalandele i associerede virksomheder | | 60.579 | 60.043 |
| Andre finansielle indtægter | | 2.705 | 925 |
| Nedskrivning af finansielle aktiver | | (4.355) | (2.695) |
| Andre finansielle omkostninger | 6 | (26.708) | (10.111) |
| Resultat før skat | | 49.276 | 192.629 |
| Skat af årets resultat | 7 | 10.434 | (30.466) |
| Årets resultat | 8 | 59.710 | 162.163 |



Modervirksomhedens balance pr. 31.12.2023

Aktiver

| (t.kr.) | Note | 2023 | 2022 |
|--|------|------------------|------------------|
| Erhvervede immaterielle aktiver | | 0 | 0 |
| Immaterielle aktiver | 9 | 0 | 0 |
| Grunde og bygninger | | 29.439 | 32.448 |
| Produktionsanlæg og maskiner | | 7.231 | 9.220 |
| Skibe | | 700.511 | 751.165 |
| Andre anlæg, driftsmateriel og inventar | | 4.487 | 5.722 |
| Materielle aktiver | 10 | 741.668 | 798.555 |
| Kapitalandele i tilknyttede virksomheder | | 298.410 | 260.649 |
| Kapitalandele i associerede virksomheder | | 636.315 | 891.938 |
| Tilgodehavender hos associerede virksomheder | | 75.000 | 0 |
| Andre værdipapirer og kapitalandele | | 843 | 808 |
| Andre tilgodehavender | | 102.995 | 31.108 |
| Finansielle aktiver | 11 | 1.113.563 | 1.184.503 |
| Anlægsaktiver | | 1.855.231 | 1.983.058 |
| Råvarer og hjælpematerialer | | 21.865 | 22.945 |
| Fremstillede varer og handelsvarer | | 52.610 | 23.484 |
| Varebeholdninger | | 74.475 | 46.429 |
| Tilgodehavender fra salg og tjenesteydelser | | 458 | 296 |
| Tilgodehavender hos tilknyttede virksomheder | | 772 | 1.710 |
| Tilgodehavender hos associerede virksomheder | | 124.499 | 83.380 |
| Andre tilgodehavender | | 19.937 | 3.636 |
| Periodeafgrænsningsposter | 12 | 12.071 | 1.666 |
| Tilgodehavender | | 157.737 | 90.688 |
| Likvide beholdninger | | 3.687 | 7.167 |
| Omsætningsaktiver | | 235.899 | 144.284 |
| Aktiver | | 2.091.130 | 2.127.342 |

Passiver

| (t.kr.) | Note | 2023 | 2022 |
|--|------|------------------|------------------|
| Virksomhedskapital | | 1.000 | 1.000 |
| Reserve for nettoopskrivning efter indre værdis metode | | 801.262 | 1.018.058 |
| Overført overskud eller underskud | | 552.822 | 606.737 |
| Forslag til udbytte for regnskabsåret | | 12.000 | 12.000 |
| Egenkapital | | 1.367.084 | 1.637.795 |
| Udskudt skat | 13 | 71.187 | 86.205 |
| Hensatte forpligtelser | | 71.187 | 86.205 |
| Bankgæld | | 315.830 | 0 |
| Anden gæld | | 1.225 | 1.225 |
| Langfristede gældsforpligtelser | 14 | 317.055 | 1.225 |
| Kortfristet del af langfristede forpligtelser | 14 | 50.229 | 0 |
| Bankgæld | | 47 | 2 |
| Leverandører af varer og tjenesteydelser | | 17.297 | 17.929 |
| Gæld til tilknyttede virksomheder | | 137.384 | 182.768 |
| Gæld til associerede virksomheder | | 5.370 | 36.067 |
| Skyldig skat | | 2.906 | 39.324 |
| Anden gæld | | 122.571 | 126.027 |
| Kortfristede gældsforpligtelser | | 335.804 | 402.117 |
| Gældsforpligtelser | | 652.859 | 403.342 |
| Passiver | | 2.091.130 | 2.127.342 |

| | |
|---|----|
| Begivenheder efter balancedagen..... | 1 |
| Dagsværdioplysninger | 15 |
| Eventualforpligtelser | 16 |
| Pantsætninger og sikkerhedsstillelser | 17 |
| Transaktioner med nærtstående parter | 18 |

Modervirksomhedens egenkapitalopgørelse for 2023

| (t.kr.) | Virksomheds- kapital | Reserve for netto- opskrivning efter indre værdis metode | Overført overskud eller underskud | Forslag til udbytte for regnskabs- året | I alt |
|--------------------------------------|-------------------------|--|--|--|------------------|
| Egenkapital primo | 1.000 | 1.018.058 | 606.737 | 12.000 | 1.637.795 |
| Effekt af virksomhedssalg o.l. | 0 | 10.537 | -10.537 | 0 | 0 |
| Udbetalt ordinært udbytte | 0 | 0 | 0 | -12.000 | -12.000 |
| Udbetalt ekstraordinært udbytte | 0 | 0 | -4.800 | 0 | -4.800 |
| Valutakursreguleringer | 0 | -1.192 | 0 | 0 | -1.192 |
| Værdireguleringer | 0 | -4.468 | 4.539 | 0 | 71 |
| Øvrig egenkapital regulering | 0 | -312.500 | 0 | 0 | -312.500 |
| Udbytte fra associerede virksomheder | 0 | -3.155 | 3.155 | 0 | 0 |
| Årets resultat | 0 | 93.982 | -46.272 | 12.000 | 59.710 |
| Egenkapital ultimo | 1.000 | 801.262 | 552.822 | 12.000 | 1.367.084 |

Øvrig egenkapital regulering vedrører egenkapitalbevægelse i Polar Seafood Denmark A/S.



Modervirksomhedens noter

1 Begivenheder efter balancedagen

Der er fra balancedagen og frem til i dag ikke indtrådt forhold, som forrykker vurderingen af årsrapporten.

| | | |
|--|----------------|----------------|
| 2 Nettoomsætning (t.kr.) | 2023 | 2022 |
| Grønland og Danmark | 791.970 | 884.757 |
| Geografiske markeder i alt | 791.970 | 884.757 |
| Handelsvirksomhed | 490.087 | 527.355 |
| Produktionsvirksomhed | 301.883 | 357.402 |
| Aktiviteter i alt | 791.970 | 884.757 |
| 3 Honorar til generalforsamlingsvalgt revisor (t.kr.) | 2023 | 2022 |
| Lovpligtig revision | 284 | 273 |
| Skatterådgivning | 0 | 9 |
| Andre ydelser | 30 | 64 |
| | 314 | 346 |
| 4 Personaleomkostninger (t.kr.) | 2023 | 2022 |
| Gager og lønninger | 221.049 | 221.384 |
| Pensioner | 15.413 | 13.573 |
| Andre omkostninger til social sikring | 2.451 | 2.396 |
| | 238.913 | 237.353 |
| Gennemsnitligt antal fuldtidsansatte medarbejdere | 244 | 246 |
| Ledelsesvederlag (t.kr.) | 2023 | 2022 |
| Direktion | 6.400 | 0 |
| Bestyrelse | 2.880 | 0 |
| Samlet for ledelseskategorier | 0 | 6.500 |
| | 9.280 | 6.500 |
| 5 Af- og nedskrivninger (t.kr.) | 2023 | 2022 |
| Afskrivninger på materielle aktiver | 55.893 | 76.890 |
| | 55.893 | 76.890 |
| 6 Andre finansielle omkostninger (t.kr.) | 2023 | 2022 |
| Finansielle omkostninger fra tilknyttede virksomheder | 4.682 | 0 |
| Renteomkostninger i øvrigt | 22.026 | 10.111 |
| | 26.708 | 10.111 |

| 7 Skat af årets resultat (t.kr.) | 2023 | 2022 |
|---|-----------------|---------------|
| Aktuel skat | 5.441 | 43.672 |
| Ændring af udskudt skat | (15.018) | (8.213) |
| Regulering vedrørende tidligere år | (857) | 122 |
| Effekt af ændrede skattesatser | 0 | (5.115) |
| | (10.434) | 30.466 |

Der er i 2023 betalt 41.002 t.kr. i selskabsskat, acontoskat og udbytteskat.

| 8 Forslag til resultatdisponering (t.kr.) | 2023 | 2022 |
|--|---------------|----------------|
| Ordinært udbytte for regnskabsåret | 12.000 | 12.000 |
| Ekstraordinært udbytte udloddet i regnskabsåret | 4.800 | 0 |
| Overført resultat | 42.910 | 150.163 |
| | 59.710 | 162.163 |

| 9 Immaterielle aktiver (t.kr.) | Erhvervede Immaterielle aktiver |
|---------------------------------------|--|
| Kostpris primo | 233.958 |
| Overførsler | 25 |
| Kostpris ultimo | 233.983 |
| Af- og nedskrivninger primo | (233.958) |
| Overførsler | (25) |
| Af- og nedskrivninger ultimo | (233.983) |
| Regnskabsmæssig værdi ultimo | 0 |

| 10 Materielle aktiver (t.kr.) | Grunde og byg- ninger | Produktions- anlæg og maskiner | Skibe | Andre anlæg, driftsmateriel og inventar |
|--------------------------------------|----------------------------------|---|------------------|--|
| Kostpris primo | 68.064 | 14.918 | 1.104.225 | 24.637 |
| Tilgange | 511 | 0 | 1.772 | 1.905 |
| Afgange | 0 | 0 | (24.018) | (770) |
| Kostpris ultimo | 68.575 | 14.918 | 1.081.979 | 25.772 |
| Af- og nedskrivninger primo | (35.616) | (5.698) | (353.060) | (18.915) |
| Årets afskrivninger | (3.520) | (1.989) | (47.244) | (3.140) |
| Tilbageførsel ved afgange | 0 | 0 | 18.836 | 770 |
| Af- og nedskrivninger ultimo | (39.136) | (7.687) | (381.468) | (21.285) |
| Regnskabsmæssig værdi ultimo | 29.439 | 7.231 | 700.511 | 4.487 |

| 11 Finansielle aktiver (t.kr.) | Kapital- andele i tilknyttede virksom- heder | Tilgode- havender hos tilknyttede virksom- heder | Kapital- andele i associerede virksom- heder | Tilgode- havender hos associerede virksom- heder | Andre værdipa- pirer og kapital- andele | Andre tilgode- havender |
|--|--|---|--|--|---|-------------------------------|
| Kostpris primo | 64.412 | 4.351 | 70.117 | 0 | 764 | 49.011 |
| Tilgange | 0 | 0 | 0 | 75.000 | 0 | 92.446 |
| Afgange | (1.066) | 0 | 0 | 0 | 0 | (17.262) |
| Kostpris ultimo | 63.346 | 4.351 | 70.117 | 75.000 | 764 | 124.195 |
| Opskrivninger primo | 196.237 | 0 | 821.821 | 0 | 44 | 0 |
| Valutakursreguleringer | 0 | 0 | (1.192) | 0 | 0 | 0 |
| Overførsler | 10.537 | 0 | 0 | 0 | 0 | 0 |
| Egenkapitalreguleringer | 0 | 0 | (312.500) | 0 | 0 | 0 |
| Andel af årets resultat | 33.403 | 0 | 57.298 | 0 | 0 | 0 |
| Regulering af interne avancer | 0 | 0 | 3.281 | 0 | 0 | 0 |
| Udbytte | 0 | 0 | (3.155) | 0 | 0 | 0 |
| Kapitalandele med negativ indre værdi nedskrevet over tilgodehavender | (5.113) | 0 | 574 | 0 | 0 | 0 |
| Dagsværdireguleringer | 0 | 0 | 0 | 0 | 35 | 0 |
| Andre reguleringer | 0 | 0 | 71 | 0 | 0 | 0 |
| Opskrivninger ultimo | 235.064 | 0 | 566.198 | 0 | 79 | 0 |
| Nedskrivninger primo | 0 | (4.351) | 0 | 0 | 0 | (17.903) |
| Årets nedskrivninger | 0 | 0 | 0 | 0 | 0 | (3.297) |
| Nedskrivninger ultimo | 0 | (4.351) | 0 | 0 | 0 | (21.200) |
| Regnskabsmæssig værdi ultimo | 298.410 | 0 | 636.315 | 75.000 | 843 | 102.995 |

Specifikation af kapitalandele i dattervirksomheder fremgår af noterne til koncernregnskabet.

Egenkapitalreguleringer under kapitalandele i associerede virksomheder vedr. egenkapitalbevægelser i Polar Seafood Denmark A/S.

12 Periodeafgrænsningsposter

Regnskabsposten består af forudbetalte omkostninger.

| 13 Udskudt skat (t.kr.) | 2023 | 2022 |
|--|---------------|---------------|
| Immaterielle aktiver | (14) | (14) |
| Materielle aktiver | 77.188 | 91.384 |
| Finansielle aktiver | (3) | (12) |
| Varebeholdninger | (652) | (638) |
| Tilgodehavender | (5.332) | (4.515) |
| Udskudt skat i alt | 71.187 | 86.205 |
| Bevægelser i året (t.kr.) | 2023 | 2022 |
| Primo | 86.205 | 88.893 |
| Indregnet i resultatopgørelsen | (15.018) | (13.328) |
| Effekt ved salg af immaterielt aktiv til associeret virksomhed | 0 | 10.937 |
| Øvrige reguleringer | 0 | (297) |
| Ultimo | 71.187 | 86.205 |

| 14 Langfristede forpligtelser (t.kr.) | 2023 | 2023 |
|---------------------------------------|------------------------------|--------------------------|
| | Forfald inden for 12 måneder | Forfald efter 12 måneder |
| Bankgæld | 50.229 | 315.830 |
| Anden gæld | 0 | 1.225 |
| | 50.229 | 317.055 |

Restgæld efter 5 år udgør 0 t.kr.

| 15 Dagsværdioplysninger (t.kr.) | Noterede værdipapirer |
|---|-----------------------|
| Dagsværdi ultimo | 625 |
| Urealiserede dagsværdireguleringer indregnet i resultatopgørelsen | 35 |

16 Eventualforpligtelser

Tilbageførelseserklæring overfor kreditinstitut for tilgodehavende i associeret virksomhed.

Selvskyldnerkaution afgivet overfor tilknyttet virksomheds pengeinstitut. Forpligtelsen udgør 0 kr. pr. 31.12.2023.

Selvskyldnerkaution afgivet overfor associeret virksomheds gæld på 100.000 t.kr. til 3. mand.

Selskabet har afgivet støtteerklæring om frem til 31.03.2025 at indestå for likviditetsbehov i udvalgte associerede og tilknyttede virksomheder.

17 Pantsætninger og sikkerhedsstillelser

Til sikkerhed for kreditinstitutter er tinglyst pantehæftelser i rejelicens på 200.000 t.kr. til en bogført værdi af 0 t.kr., samt tinglyst pantehæftelser i anlægsaktiver på 450.000 t.kr. til en bogført værdi af 447.063 t.kr.

Engagementet med kreditinstitutter udgør 366.059 t.kr.

18 Transaktioner med nærtstående parter, der ikke er på markedsmæssige vilkår

I årsrapporten oplyses alene transaktioner med nærtstående parter, der ikke er gennemført på markedsvilkår. Der er ikke gennemført sådanne transaktioner i regnskabsåret.

Anvendt regnskabspraksis

REGNSKABSKLASSE

Årsrapporten er aflagt i overensstemmelse med årsregnskabslovens bestemmelser for regnskabsklasse C (stor).

Koncernregnskabet og årsregnskabet er aflagt efter samme regnskabspraksis som sidste år.

GENERELT OM INDREGNING OG MÅLING

Aktiver indregnes i balancen, når det som følge af en tidligere begivenhed er sandsynligt, at fremtidige økonomiske fordele vil tilflyde virksomheden, og aktivets værdi kan måles pålideligt.

Forpligtelser indregnes i balancen, når virksomheden som følge af en tidligere begivenhed har en retlig eller faktisk forpligtelse, og det er sandsynligt, at fremtidige økonomiske fordele vil fragå virksomheden, og forpligtelsens værdi kan måles pålideligt.

Ved første indregning måles aktiver og forpligtelser til kostpris. Måling efter første indregning sker som beskrevet for hver enkelt regnskabspost nedenfor.

Ved indregning og måling tages hensyn til forudsigelige risici og tab, der fremkommer, inden årsrapporten aflægges, og som be- eller afkræfter forhold, der eksisterede på balancedagen.

I resultatopgørelsen indregnes indtægter, i takt med at de indtjenes, mens omkostninger indregnes med de beløb, der vedrører regnskabsåret.

KONCERNREGNSKABET

Koncernregnskabet omfatter modervirksomheden og de virksomheder (dattervirksomheder), som kontrolleres af modervirksomheden. Modervirksomheden anses for at have kontrol, når den direkte eller indirekte ejer mere end 50% af stemmerettighederne eller på anden måde kan udøve eller faktisk udøver bestemmende indflydelse. Virksomheder, hvori koncernen direkte eller indirekte besidder mellem 20% og 50% af stemmerettighederne og udøver betydelig, men ikke bestemmende indflydelse, betragtes som associerede virksomheder.

KONSOLIDERINGSPRINCIPPER

Koncernregnskabet udarbejdes på grundlag af regnskaber for modervirksomheden og dens dattervirksomheder. Udarbejdelse af koncernregnskabet sker ved sammenlægning af regnskabsposter af ensartet karakter. Ved konsolideringen

foretages eliminering af koncerninterne indtægter og omkostninger, interne mellemværender og udbytter samt fortjenester og tab ved transaktioner mellem de konsoliderede virksomheder. De regnskaber, der anvendes til brug for konsolideringen, udarbejdes i overensstemmelse med koncernens regnskabspraksis.

I koncernregnskabet indregnes dattervirksomhedernes regnskabsposter 100%. Minoritetsinteressernes forholdsmæssige andel af resultatet præsenteres som en særskilt post i ledelsens forslag til resultatdisponering, og deres andel af dattervirksomhedernes nettoaktiver præsenteres som en særskilt post under koncernens egenkapital.

Kapitalandele i dattervirksomheder udlignes med den forholdsmæssige andel af dattervirksomhedernes nettoaktiver på overtagelsestidspunktet opgjort til dagsværdi.

RESULTATOPGØRELSEN

Nettoomsætning

Nettoomsætning ved salg af handelsvarer og færdigvarer indregnes i resultatopgørelsen, når levering og risikoovertagelse til køber har fundet sted. Nettoomsætning indregnes eksklusiv moms, afgifter og rabatter i forbindelse med salget og måles til dagsværdien af det fastsatte vederlag.

Segmenter

Nettoomsætningens fordeling på forretningssegmenterne Produktionsvirksomheder og Handelsvirksomheder foretages ud fra den sælgende virksomhedstype. Den geografiske fordeling foretages ud fra købers geografiske placering.

Andre driftsindtægter

Andre driftsindtægter omfatter indtægter af sekundær karakter set i forhold til virksomhedens hovedaktivitet, herunder fortjeneste ved salg af immaterielle og materielle anlægsaktiver.

Vareforbrug

Vareforbrug omfatter regnskabsårets vareforbrug målt til kostpris, reguleret for normale lagernedskrivninger.

Andre eksterne omkostninger

Andre eksterne omkostninger omfatter omkostninger, der vedrører virksomhedens primære aktiviteter, herunder lokale omkostninger, kontorholdsomkostninger, salgsfremmende omkostninger mv. I posten indgår endvidere nedskrivninger af tilgodehavender indregnet under omsætningsaktiver.

Personaleomkostninger

Personaleomkostninger omfatter løn og gager såvel som omkostninger til social sikring, pensioner o.l. for virksomhedens medarbejdere.

Af- og nedskrivninger

Af- og nedskrivninger af materielle og immaterielle aktiver består af regnskabsårets af- og nedskrivninger.

Indtægter af kapitalandele i tilknyttede virksomheder

Indtægter af kapitalandele i tilknyttede virksomheder omfatter den forholdsmæssige andel af de enkelte virksomheders resultat efter fuld eliminering af interne avancer og tab.

Indtægter af kapitalandele i associerede virksomheder

Indtægter af kapitalandele i associerede virksomheder omfatter den forholdsmæssige andel af de enkelte associerede virksomheders resultat efter forholdsmæssig eliminering af interne avancer og tab.

Andre finansielle indtægter

Andre finansielle indtægter består af modtagne udbytter o.l. fra andre værdipapirer og kapitalandele, renteindtægter, herunder renteindtægter fra tilgodehavender hos tilknyttede virksomheder, nettokursgevinster vedrørende værdipapirer, gæld og transaktioner i fremmed valuta, amortisering af finansielle aktiver samt godtgørelser under acontoskatteordningen mv.

Nedskrivning af finansielle aktiver

Nedskrivning af finansielle aktiver omfatter nedskrivning af finansielle aktiver, der ikke løbende måles til dagsværdi.

Andre finansielle omkostninger

Andre finansielle omkostninger består af renteomkostninger, herunder renteomkostninger fra gæld til tilknyttede virksomheder, nettokurstab vedrørende værdipapirer, gæld og transaktioner i fremmed valuta, amortisering af finansielle forpligtelser samt tillæg under acontoskatteordningen mv.

Skat

Årets skat, der består af årets aktuelle skat og ændring af udskudt skat, indregnes i resultatopgørelsen med den del, der kan henføres til årets resultat, og direkte på egenkapitalen med den del, der kan henføres til posteringer direkte på egenkapitalen.

BALANCEN

Immaterielle rettigheder mv.

Immaterielle rettigheder mv. omfatter fiskekvoter.

Erhvervede immaterielle rettigheder måles til kostpris med fradrag af akkumulerede afskrivninger. Disse afskrives over 10 år.

Immaterielle rettigheder mv. nedskrives til genindvindingsværdi, hvis denne er lavere end den regnskabsmæssige værdi.

Materielle aktiver

Grunde og bygninger, produktionsanlæg og maskiner samt andre anlæg, driftsmateriel og inventar måles til kostpris med fradrag af akkumulerede af- og nedskrivninger. Der afskrives ikke på grunde.

Kostprisen omfatter anskaffelsesprisen, omkostninger direkte tilknyttet anskaffelsen og omkostninger til klargøring af aktivet indtil det tidspunkt, hvor aktivet er klar til at blive taget i brug. For egenfremstillede aktiver omfatter kostprisen direkte og indirekte omkostninger til materialer, komponenter, underleverandører og lønninger.

Indirekte produktionsomkostninger i form af indirekte henførbare personaleomkostninger og afskrivninger på immaterielle og materielle aktiver, der er anvendt i fremstillingsprocessen, indregnes i kostprisen baseret på det medgåede timeforbrug for det enkelte aktiv.

Afskrivningsgrundlaget er kostpris med fradrag af forventet restværdi efter afsluttet brugstid. Der foretages lineære afskrivninger baseret på følgende vurdering af aktivernes forventede brugstider:

| | Brugstid |
|---|-----------------|
| Bygninger (restværdi 0-2 %) | 10-50 år |
| Produktionsanlæg og maskiner (restværdi 0 %)..... | 3-10 år |
| Skibe (restværdi 0-40 %) | 5-20 år |
| Andre anlæg, driftsmateriel | |
| og inventar (restværdi 0 %) | 3-15 år |

Forventede brugstider og restværdier revurderes årligt.

Materielle aktiver nedskrives til genindvindingsværdi, hvis denne er lavere end den regnskabsmæssige værdi.

Kapitalandele i tilknyttede virksomheder

Kapitalandele i tilknyttede virksomheder indregnes og måles i modervirksomhedens regnskab efter den indre værdis metode (equity-metoden). Dette indebærer, at kapitalandelene måles til den forholdsmæssige andel af virksomhedernes regnskabsmæssige indre værdi med tillæg af uafskrevet goodwill og med fradrag eller tillæg af urealiserede koncerninterne fortjenester og tab.

Tilknyttede virksomheder med negativ regnskabsmæssig indre værdi måles til 0 kr. Eventuelle tilgodehavender hos disse virksomheder nedskrives til nettorealisation sværdi ud fra en konkret vurdering. Hvis modervirksomheden har en retlig eller faktisk forpligtelse til at dække den pågældende virksomheds forpligtelser, og det er sandsynligt, at denne forpligtelse vil medføre tab, indregnes en hensat forpligtelse målt til nutidsværdien af de omkostninger, der er nødvendige for på balancedagen at afvikle forpligtelserne.

Nettoopskrivning af kapitalandele i tilknyttede virksomheder overføres i forbindelse med resultatdisponeringen til reserve for nettoopskrivning efter den indre værdis metode under egenkapitalen.

Kapitalandele i tilknyttede virksomheder nedskrives til genindvindingsværdi, hvis denne er lavere end den regnskabsmæssige værdi.

Kapitalandele i associerede virksomheder

Kapitalandele i associerede virksomheder indregnes og måles efter den indre værdis metode (equity-metoden). Dette indebærer, at kapitalandelene måles til den forholdsmæssige andel af virksomhedernes regnskabsmæssige indre værdi med tillæg af uafskrevet goodwill og med fradrag eller tillæg af urealiserede, forholdsmæssige interne fortjenester og tab.

Associerede virksomheder med negativ regnskabsmæssig indre værdi måles til 0 kr. Eventuelle tilgodehavender hos disse virksomheder nedskrives til nettorealisation sværdi ud fra en konkret vurdering. Hvis modervirksomheden har en retlig eller faktisk forpligtelse til at dække den pågældende associerede virksomheds forpligtelser, og det er sandsynligt, at denne forpligtelse vil medføre tab, indregnes en hensat forpligtelse målt til nutidsværdien af de omkostninger, der er nødvendige for på balancedagen at afvikle forpligtelserne.

Nettoopskrivning af kapitalandele i associerede virksomheder overføres i forbindelse med resultatdisponeringen til reserve for nettoopskrivning efter den indre værdis metode under egenkapitalen.

Kapitalandele i associerede virksomheder nedskrives til genindvindingsværdi, hvis denne er lavere end den regnskabsmæssige værdi.

Kapitalandele i associerede virksomheder opfylder definitionerne på både kapitalinteresser og associerede virksomheder, men er i års- og koncernregnskabet præsenteret

som kapitalandele i associerede virksomheder, da denne benævnelse mere præcist beskriver koncernens involvering i de pågældende virksomheder.

Tilgodehavender

Tilgodehavender måles til amortiseret kostpris, der sædvanligvis svarer til nominal værdi, med fradrag af nedskrivninger til imødegåelse af forventede tab.

Andre værdipapirer og kapitalandele

Andre værdipapirer og kapitalandele omfatter unoterede kapitalandele, der måles til kostpris eller nettorealisation sværdi, hvis denne er lavere.

Varebeholdninger

Varebeholdninger måles til kostpris, opgjort efter FIFO-metoden, eller nettorealisation sværdi, hvis denne er lavere.

Kostprisen omfatter anskaffelsesprisen med tillæg af hjemtagelsesomkostninger. Kostprisen for fremstillede varer og varer under fremstilling omfatter omkostninger til råvarer, hjælpematerialer og direkte løn samt indirekte produktionsomkostninger.

Indirekte produktionsomkostninger omfatter indirekte materialer og løn, omkostninger til vedligeholdelse af og af- og nedskrivninger på de i produktionsprocessen benyttede maskiner, fabriksbygninger og udstyr samt omkostninger til fabriksadministration og ledelse. Finansieringsomkostninger indregnes ikke i kostprisen.

Nettorealisation sværdi for varebeholdninger opgøres som forventet salgspris med fradrag af færdiggørelsesomkostninger og omkostninger, der skal afholdes for at effektuere salget.

Udskudt skat

Udskudt skat indregnes af alle midlertidige forskelle mellem regnskabsmæssige og skattemæssige værdier af aktiver og forpligtelser, hvor den skattemæssige værdi af aktiverne opgøres med udgangspunkt i den planlagte anvendelse af det enkelte aktiv.

Udskudte skatteaktiver, herunder skatteværdien af fremførselsberettigede, skattemæssige underskud, indregnes i balancen med den værdi, aktivet forventes at kunne realiseres til, enten ved modregning i udskudte skatteforpligtelser eller som nettoskatteaktiver.

Periodeafgrænsningsposter

Periodeafgrænsningsposter indregnet under aktiver omfatter afholdte omkostninger, der vedrører efterfølgende regnskabsår. Periodeafgrænsningsposter måles til kostpris.

Likvide beholdninger

Likvide beholdninger omfatter kontante beholdninger og bankindeståender.



Udbytte

Udbytte indregnes som en gældsforpligtelse på det tidspunkt, hvor det er vedtaget på generalforsamlingen. Det foreslåede udbytte for regnskabsåret vises som en særskilt post i egenkapitalen. Ekstraordinære udbytter vedtaget i regnskabsåret indregnes direkte på egenkapitalen ved udlodning og vises som en særskilt post i ledelsens forslag til resultatdisponering.

Andre finansielle forpligtelser

Andre finansielle forpligtelser måles til amortiseret kostpris, der sædvanligvis svarer til nominal værdi.

Skyldig og tilgodehavende skat

Aktuelle skatteforpligtelser eller tilgodehavende aktuel skat indregnes i balancen opgjort som beregnet skat af årets skattepligtige indkomst, reguleret for betalt acontoskat.

PENGESTRØMSOPGØRELSEN

Pengestrømsopgørelsen viser pengestrømme vedrørende drift, investeringer og finansiering samt likviderne ved årets begyndelse og slutning.

Pengestrømme vedrørende driftsaktiviteter præsenteres efter den indirekte metode og opgøres som driftsresultatet reguleret for ikke-kontante driftsposter, ændring i driftskapital og betalt skat.

Pengestrømme vedrørende investeringsaktiviteter omfatter betalinger i forbindelse med køb og salg af virksomheder, aktiviteter og finansielle anlægsaktiver samt køb, udvikling, forbedring og salg mv. af immaterielle og materielle aktiver, herunder anskaffelse af finansielt leasede aktiver.

Pengestrømme vedrørende finansieringsaktiviteter omfatter ændringer i størrelse eller sammensætning af virksomhedskapitalen og de omkostninger, der er forbundet hermed, samt optagelse af lån, indgåelse af finansielle leasingaftaler, afdrag på rentebærende gæld, køb af egne aktier og betaling af udbytte.

Likvider omfatter likvide beholdninger og kortfristede værdipapirer med ubetydelig kursrisiko med fradrag af kortfristet bankgæld.



POLAR SEAFOOD
GREENLAND