


# PRI-DANA Elektronik A/S

Odinsvej 2, 8722 Hedensted


CVR-nr. 11 54 36 77



## Årsrapport 2015/16

Godkendt på selskabets ordinære generalforsamling, den 29. september 2016

Som dirigent:

  
Lars Tylvad Andersen

**EY**

Building a better  
working world



## Indhold

|                                                 |          |
|-------------------------------------------------|----------|
| <b>Ledelsespåtegning</b>                        | <b>2</b> |
| <b>Den uafhængige revisors erklæringer</b>      | <b>3</b> |
| <b>Ledelsesberetning</b>                        | <b>4</b> |
| Oplysninger om selskabet                        | 4        |
| Beretning                                       | 5        |
| <b>Årsregnskab 1. maj 2015 - 30. april 2016</b> | <b>6</b> |
| Resultatopgørelse                               | 6        |
| Balance                                         | 7        |
| Egenkapitalopgørelse                            | 9        |
| Noter                                           | 10       |



## Ledelsespåtegning

Bestyrelse og direktion har dags dato behandlet og godkendt årsrapporten for regnskabsåret 1. maj 2015 - 30. april 2016 for PRI-DANA Elektronik A/S.

Årsrapporten aflægges i overensstemmelse med årsregnskabsloven.

Det er vores opfattelse, at årsregnskabet giver et retvisende billede af selskabets aktiver, passiver og finansielle stilling pr. 30. april 2016 samt af resultatet af selskabets aktiviteter for regnskabsåret 1. maj 2015 - 30. april 2016.

Det er endvidere vores opfattelse, at ledelsesberetningen indeholder en retvisende redegørelse for de forhold, beretningen omhandler.

Årsrapporten indstilles til generalforsamlingens godkendelse.

Hedensted, den 29. september 2016

Direktion:

.....  
Henrik Sørensen

Bestyrelse:

.....  
Hans Christian Holmelund  
formand

.....  
Line Holmelund

.....  
Helen Holmelund

## Den uafhængige revisors erklæringer

Til kapitalejerne i PRI-DANA Elektronik A/S

### Påtegning på årsregnskabet

Vi har revideret årsregnskabet for PRI-DANA Elektronik A/S for regnskabsåret 1. maj 2015 - 30. april 2016, der omfatter resultatopgørelse, balance, egenkapitalopgørelse og noter, herunder anvendt regnskabspraksis. Årsregnskabet udarbejdes efter årsregnskabsloven.

### Ledelsens ansvar for årsregnskabet

Ledelsen har ansvaret for udarbejdelsen af et årsregnskab, der giver et retvisende billede i overensstemmelse med årsregnskabsloven. Ledelsen har endvidere ansvaret for den interne kontrol, som ledelsen anser nødvendig for at udarbejde et årsregnskab uden væsentlig fejlinformation, uanset om denne skyldes besvigelser eller fejl.

### Revisors ansvar

Vores ansvar er at udtrykke en konklusion om årsregnskabet på grundlag af vores revision. Vi har udført revisionen i overensstemmelse med internationale standarder om revision og yderligere krav ifølge dansk revisorlovgivning. Dette kræver, at vi overholder etiske krav samt planlægger og udfører revisionen for at opnå høj grad af sikkerhed for, om årsregnskabet er uden væsentlig fejlinformation.

En revision omfatter udførelse af revisionshandlinger for at opnå revisionsbevis for beløb og oplysninger i årsregnskabet. De valgte revisionshandlinger afhænger af revisors vurdering, herunder vurderingen af risici for væsentlig fejlinformation i årsregnskabet, uanset om denne skyldes besvigelser eller fejl. Ved risikovurderingen overvejer revisor intern kontrol, der er relevant for virksomhedens udarbejdelse af et årsregnskab, der giver et retvisende billede. Formålet hermed er at udforme revisionshandlinger, der er passende efter omstændighederne, men ikke at udtrykke en konklusion om effektiviteten af virksomhedens interne kontrol. En revision omfatter endvidere vurdering af, om ledelsens valg af regnskabspraksis er passende, om ledelsens regnskabsmæssige skøn er rimelige samt den samlede præsentation af årsregnskabet.

Det er vores opfattelse, at det opnåede revisionsbevis er tilstrækkeligt og egnet som grundlag for vores konklusion.

Revisionen har ikke givet anledning til forbehold.


### Konklusion

Det er vores opfattelse, at årsregnskabet giver et retvisende billede af selskabets aktiver, passiver og finansielle stilling pr. 30. april 2016 samt af resultatet af selskabets aktiviteter for regnskabsåret 1. maj 2015 - 30. april 2016 i overensstemmelse med årsregnskabsloven.

### Udtalelse om ledelsesberetningen

Vi har i henhold til årsregnskabsloven gennemlæst ledelsesberetningen. Vi har ikke foretaget yderligere handlinger i tillæg til den udførte revision af årsregnskabet. Det er på denne baggrund vores opfattelse, at oplysningerne i ledelsesberetningen er i overensstemmelse med årsregnskabet.

Vejle, den 29. september 2016  
ERNST & YOUNG  
Godkendt Revisionspartnerselskab  
CVR-nr. 30 70 02 28



Lars Tylvad Andersen  
statsautoriseret revisor



## Ledelsesberetning

### Oplysninger om selskabet

|                      |                                                                               |
|----------------------|-------------------------------------------------------------------------------|
| Navn                 | PRI-DANA Elektronik A/S                                                       |
| Adresse, postnr., by | Odinsvej 2, 8722 Hedensted                                                    |
| CVR-nr.              | 11 54 36 77                                                                   |
| Hjemmeside           | <a href="http://www.pridana.dk">www.pridana.dk</a>                            |
| Telefax              | 75 89 06 90                                                                   |
| Bestyrelse           | Hans Christian Holmelund, formand<br>Line Holmelund<br>Helen Holmelund        |
| Direktion            | Henrik Sørensen                                                               |
| Revision             | Ernst & Young Godkendt Revisionspartnerselskab<br>Lysholt Allé 10, 7100 Vejle |
| Bankforbindelse      | Danske Bank                                                                   |

## Ledelsesberetning

### Beretning

#### Virksomhedens væsentligste aktiviteter

Selskabets forretningsområde er produktion og markedsføring af gennempletterede, trykte og flerlags kredsløb, der afsættes i såvel Danmark som i udlandet.

#### Udvikling i aktiviteter og økonomiske forhold

Virksomhedens resultatopgørelse for 2015/16 udviser et underskud på -2.075.661 kr. mod 266.347 kr. sidste år, og virksomhedens balance pr. 30. april 2016 udviser en egenkapital på 15.729.558 kr. Resultatet er forringet, fordi Space og Aerospace segmentet desværre har kostet mere end forventet at opstarte.

#### Forsknings- og udviklingsaktiviteter

Selskabet foretager løbende undersøgelser og forsøg med henblik på at forbedre produktionsmetoderne samt udvikle nye produktionsmetoder. Omkostningerne udgiftsføres i det enkelte regnskabsår.

#### Begivenheder efter balancedagen

Der er efter regnskabsårets afslutning ikke indtruffet begivenheder, der væsentligt vil kunne påvirke vurderingen af selskabets finansielle stilling.

## Årsregnskab 1. maj 2015 - 30. april 2016

### Resultatopgørelse

| Note | kr.                                        | 2015/16    | 2014/15    |
|------|--------------------------------------------|------------|------------|
|      | <b>Bruttofortjeneste</b>                   | 597.806    | 3.692.933  |
| 2    | Distributionsomkostninger                  | -2.038.547 | -1.901.326 |
| 2-3  | Administrationsomkostninger                | -1.282.825 | -1.511.463 |
|      | <b>Resultat af primær drift</b>            | -2.723.566 | 280.144    |
| 4    | Finansielle indtægter                      | 130.818    | 153.368    |
| 5    | Finansielle omkostninger                   | -60.830    | -75.318    |
|      | <b>Resultat før skat</b>                   | -2.653.578 | 358.194    |
| 6    | Skat af årets resultat                     | 577.917    | -91.847    |
|      | <b>Årets resultat</b>                      | -2.075.661 | 266.347    |
|      | <br><b>Forslag til resultatdisponering</b> |            |            |
|      | Overført resultat                          | -2.075.661 | 266.347    |
|      |                                            | -2.075.661 | 266.347    |

## Årsregnskab 1. maj 2015 - 30. april 2016

### Balance

| Note | kr.                                          | 2015/16           | 2014/15           |
|------|----------------------------------------------|-------------------|-------------------|
|      | <b>AKTIVER</b>                               |                   |                   |
|      | <b>Anlægsaktiver</b>                         |                   |                   |
| 7    | <b>Immaterielle anlægsaktiver</b>            |                   |                   |
|      | Erhvervede immaterielle anlægsaktiver        | 0                 | 0                 |
|      |                                              | <u>0</u>          | <u>0</u>          |
| 8    | <b>Materielle anlægsaktiver</b>              |                   |                   |
|      | Produktionsanlæg og maskiner                 | 1.536.424         | 1.913.492         |
|      | Andre anlæg, driftsmateriel og inventar      | 225.917           | 254.171           |
|      |                                              | <u>1.762.341</u>  | <u>2.167.663</u>  |
|      | <b>Anlægsaktiver i alt</b>                   | <u>1.762.341</u>  | <u>2.167.663</u>  |
|      | <b>Omsætningsaktiver</b>                     |                   |                   |
|      | <b>Varebeholdninger</b>                      |                   |                   |
|      | Råvarer og hjælpematerialer                  | 5.705.359         | 6.300.997         |
|      | Varer under fremstilling                     | 1.803.197         | 991.507           |
|      | Fremstillede færdigvarer og handelsvarer     | 191.896           | 134.140           |
|      |                                              | <u>7.700.452</u>  | <u>7.426.644</u>  |
|      | <b>Tilgodehavender</b>                       |                   |                   |
|      | Tilgodehavender fra salg og tjenesteydelser  | 8.682.376         | 6.077.410         |
|      | Tilgodehavender hos tilknyttede virksomheder | 1.013.500         | 6.208.088         |
|      | Udsudte skatteaktiver                        | 296.462           | 66.350            |
|      | Tilgodehavende selskabsskat                  | 347.805           | 83.615            |
|      | Andre tilgodehavender                        | 70.465            | 254.214           |
|      | Periodeafgrænsningsposter                    | 241.428           | 268.500           |
|      |                                              | <u>10.652.036</u> | <u>12.958.177</u> |
|      | <b>Værdipapirer og kapitalandele</b>         |                   |                   |
|      | Andre værdipapirer og kapitalandele          | 2.632             | 3.649             |
|      |                                              | <u>2.632</u>      | <u>3.649</u>      |
|      | <b>Likvide beholdninger</b>                  | <u>1.068.023</u>  | <u>2.034.227</u>  |
|      | <b>Omsætningsaktiver i alt</b>               | <u>19.423.143</u> | <u>22.422.697</u> |
|      | <b>AKTIVER I ALT</b>                         | <u>21.185.484</u> | <u>24.590.360</u> |



## Årsregnskab 1. maj 2015 - 30. april 2016

### Balance

| Note | kr.                                      | 2015/16           | 2014/15           |
|------|------------------------------------------|-------------------|-------------------|
|      | <b>PASSIVER</b>                          |                   |                   |
|      | <b>Egenkapital</b>                       |                   |                   |
| 9    | Selskabskapital                          | 5.000.000         | 5.000.000         |
|      | Overført resultat                        | 10.729.558        | 12.805.219        |
|      | <b>Egenkapital i alt</b>                 | <u>15.729.558</u> | <u>17.805.219</u> |
|      | <b>Gældsforpligtelser</b>                |                   |                   |
|      | <b>Kortfristede gældsforpligtelser</b>   |                   |                   |
|      | Leverandører af varer og tjenesteydelser | 1.731.025         | 1.177.267         |
|      | Gæld til tilknyttede virksomheder        | 0                 | 1.944.233         |
|      | Anden gæld                               | 3.724.901         | 3.663.641         |
|      |                                          | <u>5.455.926</u>  | <u>6.785.141</u>  |
|      | <b>Gældsforpligtelser i alt</b>          | <u>5.455.926</u>  | <u>6.785.141</u>  |
|      | <b>PASSIVER I ALT</b>                    | <u>21.185.484</u> | <u>24.590.360</u> |

- 1 Anvendt regnskabspraksis
- 10 Sikkerhedsstillelser
- 11 Kontraktlige forpligtelser og eventualposter m.v.

## Årsregnskab 1. maj 2015 - 30. april 2016

## Egenkapitalopgørelse

| kr.                               | Selskabskapital  | Overført resultat | I alt             |
|-----------------------------------|------------------|-------------------|-------------------|
| Egenkapital 1. maj 2014           | 5.000.000        | 12.538.872        | 17.538.872        |
| Årets resultat                    | 0                | 266.347           | 266.347           |
| <b>Egenkapital 1. maj 2015</b>    | <b>5.000.000</b> | <b>12.805.219</b> | <b>17.805.219</b> |
| Årets resultat                    | 0                | -2.075.661        | -2.075.661        |
| <b>Egenkapital 30. april 2016</b> | <b>5.000.000</b> | <b>10.729.558</b> | <b>15.729.558</b> |

## Årsregnskab 1. maj 2015 - 30. april 2016

### Noter

#### 1 Anvendt regnskabspraksis

Årsrapporten for PRI-DANA Elektronik A/S for 2015/16 er aflagt i overensstemmelse med årsregnskabslovens bestemmelser for klasse B-virksomheder.

Årsregnskabet er aflagt efter samme regnskabspraksis som sidste år.

#### Generelt om indregning og måling

I resultatopgørelsen indregnes indtægter i takt med, at de indtjenes, herunder indregnes værdireguleringer af finansielle aktiver og forpligtelser. I resultatopgørelsen indregnes ligeledes alle omkostninger, herunder afskrivninger og nedskrivninger.

Aktiver indregnes i balancen, når det er sandsynligt, at fremtidige økonomiske fordele vil tilflyde selskabet, og aktivets værdi kan måles pålideligt.

Forpligtelser indregnes i balancen, når det er sandsynligt, at fremtidige økonomiske fordele vil fragå selskabet, og aktivets værdi kan måles pålideligt.

Ved første indregning måles aktiver og forpligtelser til kostpris. Efterfølgende måles aktiver og forpligtelser, som beskrevet for hver enkelt regnskabspost nedenfor.

Ved indregning og måling tages hensyn til forudsigelige tab og risici, der fremkommer, inden årsrapporten aflægges, og som be- eller afkræfter forhold, der eksisterer på balancedagen.

#### Rapporteringsvaluta

Årsregnskabet er aflagt i danske kroner.

#### Valutaomregning

Transaktioner i fremmed valuta omregnes ved første indregning til transaktionsdagens kurs. Valutakursdifferencer, der opstår mellem transaktionsdagens kurs og kursen på betalingsdagen, indregnes i resultatopgørelsen som en finansiell post.

Tilgodehavender, gæld og andre monetære poster i fremmed valuta omregnes til balancedagens valutakurs. Forskellen mellem balancedagens kurs og kursen på tidspunktet for tilgodehavendets eller gældsforpligtelsens opståen eller indregning i seneste årsregnskab indregnes i resultatopgørelsen under finansielle indtægter og omkostninger.

### Resultatopgørelsen

#### Nettoomsætning

Indtægter ved salg af handelsvarer og færdigvarer indgår i nettoomsætningen på tidspunktet for levering og risikoens overgang, såfremt indtægten kan opgøres pålideligt. Omsætningen opgøres efter fradrag af moms, afgifter og rabatter.

#### Bruttofortjeneste

I resultatopgørelsen er nettoomsætning, produktionsomkostninger og andre driftsindtægter med henvisning til årsregnskabslovens § 32 sammendraget til en regnskabspost benævnt bruttofortjeneste.

## Årsregnskab 1. maj 2015 - 30. april 2016

### Noter

#### 1 Anvendt regnskabspraksis (fortsat)

##### Produktionsomkostninger

Produktionsomkostninger omfatter omkostninger, herunder afskrivninger og gager, der afholdes for at opnå årets nettoomsætning. Herunder indgår direkte og indirekte omkostninger til råvarer og hjælpematerialer, løn og gager, leje, husleje samt afskrivninger på produktionsanlæg.

##### Distributionsomkostninger

I distributionsomkostninger indregnes omkostninger, der er afholdt til distribution af varer solgt i årets løb. Herunder indregnes omkostninger til salgspersonale, reklame- og udstillingsomkostninger samt afskrivninger.

##### Administrationsomkostninger

I administrationsomkostninger indregnes omkostninger, der er afholdt i året til ledelse og administration af selskabet, herunder omkostninger til det administrative personale, ledelsen, kontorlokaler og kontoromkostninger samt afskrivninger.

##### Personaleomkostninger

Personaleomkostninger omfatter løn og gager, inklusiv feriepenge og pensioner, samt andre omkostninger til social sikring mv. til selskabets medarbejdere. I personaleomkostninger er fratrukket modtagne godtgørelser fra offentlige myndigheder.

##### Af- og nedskrivninger af immaterielle og materielle anlægsaktiver

Af- og nedskrivninger omfatter af- og nedskrivninger af immaterielle og materielle anlægsaktiver.

Kostprisen for færdiggjorte udviklingsprojekter og erhvervede immaterielle rettigheder afskrives lineært over den forventede brugstid. Erhvervede immaterielle rettigheder omfatter softwarelicenser.

Afskrivningsgrundlaget, der opgøres som kostprisen med fradrag af eventuel restværdi, afskrives lineært over den forventede brugstid, baseret på følgende vurdering af aktivernes forventede brugstider:

|                                     |        |
|-------------------------------------|--------|
| Erhvervede immaterielle rettigheder | 3-7 år |
|-------------------------------------|--------|

Afskrivningsgrundlaget, der opgøres som kostprisen med fradrag af eventuel restværdi, afskrives lineært over den forventede brugstid, baseret på følgende vurdering af aktivernes forventede brugstider:

|                                         |        |
|-----------------------------------------|--------|
| Produktionsanlæg og maskiner            | 5-7 år |
| Andre anlæg, driftsmateriel og inventar | 5-7 år |
| IT                                      | 3 år   |

##### Finansielle indtægter og omkostninger

Finansielle indtægter og omkostninger indregnes i resultatopgørelsen med de beløb, der vedrører regnskabsåret. Finansielle poster omfatter renteindtægter og -omkostninger samt tillæg og godtgørelse under acontoskatteordningen m.v.

## Årsregnskab 1. maj 2015 - 30. april 2016

### Noter

#### 1 Anvendt regnskabspraksis (fortsat)

##### Skat

Skat af årets resultat omfatter aktuel skat af årets forventede skattepligtige indkomst og årets regulering af udskudt skat. Årets skat indregnes i resultatopgørelsen med den del, der kan henføres til årets resultat og i egenkapitalen med den del, som kan henføres til transaktioner indregnet i egenkapitalen.

Selskabet og de danske tilknyttede virksomheder er sambeskattede. Den danske selskabsskat fordeles mellem overskuds- og underskudsgivende danske selskaber i forhold til disses skattepligtige indkomst (fuld fordeling).

##### Balancen

##### Immaterielle anlægsaktiver

Andre immaterielle anlægsaktiver omfatter softwarelicenser.

Andre immaterielle anlægsaktiver måles til kostpris med fradrag af akkumulerede af- og nedskrivninger.

##### Materielle anlægsaktiver

Materielle anlægsaktiver omfatter produktionsanlæg og maskiner samt andre anlæg, driftsmateriel og inventar.

Materielle anlægsaktiver måles til kostpris med fradrag af akkumulerede af- og nedskrivninger. Kostprisen omfatter anskaffelsesprisen og omkostninger direkte knyttet til anskaffelsen indtil det tidspunkt, hvor aktivet er klar til brug.

Fortjeneste eller tab opgøres som forskellen mellem salgspris med fradrag af salgsomkostninger og den regnskabsmæssige værdi på salgstidspunktet. Fortjeneste og tab ved salg af materielle anlægsaktiver indregnes i resultatopgørelsen under henholdsvis andre driftsindtægter og andre driftsomkostninger.

##### Værdiforringelse af anlægsaktiver

Immaterielle og materielle anlægsaktiver vurderes årligt for indikationer på værdiforringelse. Såfremt der er indikationer på værdiforringelse, foretages nedskrivningstest for hvert enkelt aktiv henholdsvis hver gruppe af aktiver, der genererer uafhængige pengestrømme. Aktiverne nedskrives til genindvindingsværdien, som udgør den højeste værdi af kapitalværdien og nettosalgsprisen (genvindingspris), såfremt denne er lavere end den regnskabsmæssige værdi.

## Årsregnskab 1. maj 2015 - 30. april 2016

### Noter

#### 1 Anvendt regnskabspraksis (fortsat)

##### Varebeholdninger

Varebeholdninger måles til kostpris efter FIFO-metoden. Er nettorealiseringsværdien lavere end kostprisen, nedskrives til denne lavere værdi. Nettorealiseringsværdien for varebeholdninger opgøres som salgssum med fradrag af færdiggørelsesomkostninger og omkostninger, der afholdes for at effektivere salget, og fastsættes under hensyntagen til omsættelighed, ukurans og udvikling i forventet salgspris.

Kostprisen for råvarer og hjælpematerialer omfatter købspris med tillæg af hjemtagelsesomkostninger.

Kostpris for fremstillede færdigvarer og varer under fremstilling omfatter kostpris for råvarer, hjælpematerialer, direkte løn og indirekte produktionsomkostninger.

Indirekte produktionsomkostninger indeholder indirekte materialer og løn samt vedligeholdelse af og afskrivning på de i produktionsprocessen benyttede maskiner, fabriksbygninger og udstyr samt omkostninger til fabriksadministration og ledelse. Låneomkostninger indregnes ikke i salgsprisen.

##### Tilgodehavender

Tilgodehavender måles til amortiseret kostpris, der sædvanligvis svarer til nominal værdi. Der foretages nedskrivning til imødegåelse af tab baseret på en objektiv indikation på, at et tilgodehavende eller en gruppe af tilgodehavender er værdiforringet. Nedskrivning foretages til nettorealiseringsværdi, såfremt denne er lavere end regnskabsmæssige værdi.

##### Periodeafgrænsningsposter

Periodeafgrænsningsposter, indregnet under aktiver, omfatter forudbetalte omkostninger vedrørende efterfølgende regnskabsår.

##### Værdipapirer og kapitalandele

Børsnoterede værdipapirer måles til kursværdien på balancedagen. Andre værdipapirer måles til anslået dagsværdi.

##### Likvider

Likvider omfatter likvide beholdninger og kortfristede værdipapirer, som uden hindring kan omsættes til likvide beholdninger, og hvorpå der kun er ubetydelige risici for værdiændringer.

## Årsregnskab 1. maj 2015 - 30. april 2016

### Noter

#### 1 Anvendt regnskabspraksis (fortsat)

##### Selskabsskat

Aktuelle skatteforpligtelser og tilgodehavende aktuel skat indregnes i balancen som beregnet skat af årets skattepligtige indkomst, reguleret for skat af tidligere års skattepligtige indkomster samt betalte acontoskatte.

Udskudt skat måles efter den balanceorienterede gælds metode af alle midlertidige forskelle mellem regnskabsmæssig og skattemæssig værdi af aktiver og forpligtelser. Der indregnes dog ikke udskudt skat af midlertidige forskelle vedrørende skattemæssigt ikke-afskrivningsberettiget goodwill og kontorejendomme samt andre poster, hvor midlertidige forskelle - bortset fra virksomhedsovertagelser - er opstået på anskaffelsestidspunktet uden at have effekt på resultat eller skattepligtig indkomst. I de tilfælde, hvor opgørelse af skatteværdien kan foretages efter forskellige beskatningsregler, måles udskudt skat på grundlag af den af ledelsen planlagte anvendelse af aktivet henholdsvis afvikling af forpligtelsen.

Udskudt skat måles på grundlag af de skatteregler og skattesatser, der med balancedagens lovgivning vil være gældende, når den udskudte skat forventes udløst som aktuel skat. Udskudte skatteaktiver indregnes med den værdi, som de forventes at blive udnyttet med, enten ved udligning i skat af fremtidig indtjening eller ved modregning i udskudte skatteforpligtelser inden for samme jurisdiktion. Ændring i udskudt skat som følge af ændringer i skattesatser indregnes i resultatopgørelsen.

##### Gældsforpligtelser

Finansielle gældsforpligtelser indregnes ved låneoptagelse til det modtagne provenu efter fradrag af afholdte transaktionsomkostninger. I efterfølgende perioder måles de finansielle forpligtelser til amortiseret kostpris, svarende til den kapitaliserede værdi ved anvendelse af den effektive rente, så forskellen mellem provenuet og den nominelle værdi indregnes i resultatopgørelsen over låneperioden. I finansielle forpligtelser indregnes tillige den kapitaliserede restleasingforpligtelse på finansielle leasingkontrakter.

Øvrige gældsforpligtelser måles til nettorealiseringsværdien.

**Årsregnskab 1. maj 2015 - 30. april 2016**
**Noter**

| kr.                                                                                                                                                                                          | <u>2015/16</u>    | <u>2014/15</u>    |
|----------------------------------------------------------------------------------------------------------------------------------------------------------------------------------------------|-------------------|-------------------|
| <b>2 Personaleomkostninger</b>                                                                                                                                                               |                   |                   |
| Lønninger                                                                                                                                                                                    | 17.439.475        | 15.137.214        |
| Pensioner                                                                                                                                                                                    | 1.962.936         | 1.746.610         |
| Andre omkostninger til social sikring                                                                                                                                                        | 426.432           | 386.332           |
|                                                                                                                                                                                              | <u>19.828.843</u> | <u>17.270.156</u> |
| <br>                                                                                                                                                                                         |                   |                   |
| <b>3 Af- og nedskrivninger af immaterielle og materielle anlægsaktiver</b>                                                                                                                   |                   |                   |
| Afskrivninger på materielle anlægsaktiver                                                                                                                                                    | 685.619           | 614.705           |
|                                                                                                                                                                                              | <u>685.619</u>    | <u>614.705</u>    |
| <p>Afskrivninger er indregnet i resultatopgørelsen i følgende poster:<br/>           Produktionsomkostninger med 562.754 kr.,<br/>           Administrationsomkostninger med 122.865 kr.</p> |                   |                   |
| kr.                                                                                                                                                                                          | <u>2015/16</u>    | <u>2014/15</u>    |
| <b>4 Finansielle indtægter</b>                                                                                                                                                               |                   |                   |
| Renteindtægter fra tilknyttede virksomheder                                                                                                                                                  | 0                 | 24.525            |
| Andre finansielle indtægter                                                                                                                                                                  | 130.818           | 128.843           |
|                                                                                                                                                                                              | <u>130.818</u>    | <u>153.368</u>    |
| <br>                                                                                                                                                                                         |                   |                   |
| <b>5 Finansielle omkostninger</b>                                                                                                                                                            |                   |                   |
| Renteomkostninger til tilknyttede virksomheder                                                                                                                                               | 0                 | 9.555             |
| Andre finansielle omkostninger                                                                                                                                                               | 60.830            | 65.763            |
|                                                                                                                                                                                              | <u>60.830</u>     | <u>75.318</u>     |
| <br>                                                                                                                                                                                         |                   |                   |
| <b>6 Skat af årets resultat</b>                                                                                                                                                              |                   |                   |
| Beregnet skat af årets skattepligtige indkomst                                                                                                                                               | -347.805          | -83.615           |
| Årets regulering af udskudt skat                                                                                                                                                             | -230.112          | 175.462           |
|                                                                                                                                                                                              | <u>-577.917</u>   | <u>91.847</u>     |



## Årsregnskab 1. maj 2015 - 30. april 2016

### Noter

#### 7 Immaterielle anlægsaktiver

| kr.                                         | Erhvervede immaterielle anlægsaktiver |
|---------------------------------------------|---------------------------------------|
| Kostpris 1. maj 2015                        | 342.340                               |
| Kostpris 30. april 2016                     | 342.340                               |
| Af- og nedskrivninger 1. maj 2015           | 342.340                               |
| Af- og nedskrivninger 30. april 2016        | 342.340                               |
| <b>Regnskabsmæssig værdi 30. april 2016</b> | <b>0</b>                              |

#### 8 Materielle anlægsaktiver

| kr.                                                         | Produktionsanlæg og maskiner | Andre anlæg, driftsmateriel og inventar | I alt            |
|-------------------------------------------------------------|------------------------------|-----------------------------------------|------------------|
| Kostpris 1. maj 2015                                        | 192.164.854                  | 4.138.484                               | 196.303.338      |
| Tilgang i årets løb                                         | 185.686                      | 94.611                                  | 280.297          |
| Afgang i årets løb                                          | -34.610                      | -163.679                                | -198.289         |
| Kostpris 30. april 2016                                     | 192.315.930                  | 4.069.416                               | 196.385.346      |
| Af- og nedskrivninger 1. maj 2015                           | 190.251.362                  | 3.884.313                               | 194.135.675      |
| Årets afskrivninger                                         | 562.754                      | 122.865                                 | 685.619          |
| Tilbageførsel af af- og nedskrivninger på afhændede aktiver | -34.610                      | -163.679                                | -198.289         |
| Af- og nedskrivninger 30. april 2016                        | 190.779.506                  | 3.843.499                               | 194.623.005      |
| <b>Regnskabsmæssig værdi 30. april 2016</b>                 | <b>1.536.424</b>             | <b>225.917</b>                          | <b>1.762.341</b> |

#### 9 Selskabskapital

Selskabets aktiekapital har uændret været 5.000.000 kr. de seneste 5 år.

#### 10 Sikkerhedsstillelser

Der er givet sikkerhedsstillelser overfor Miljøstyrelsen i form af bankindestående, 142 t.kr.

#### 11 Kontraktlige forpligtelser og eventualposter m.v.

##### Eventualforpligtelser

Selskabet er sambeskattet med dets moderselskab. Selskabet hæfter således solidarisk med moderselskabet for de skatter, som vedrører sambeskatningen fra og med indkomståret 2013/14 samt kildeskatter, som forfaldt til betaling 1. juli 2013 eller senere.