

# Telco A/S


Nørregade 10c, 1, 4600 Køge

CVR-nr. 11 52 43 89

## Årsrapport

**1. maj 2015 - 30. april 2016**

Årsrapporten er fremlagt og godkendt på selskabets ordinære generalforsamling den 26. september 2016.

  
Carsten Finn Raasteen  
Dirigent

**Telco A/S**

Nørregade 10c,1  
DK-4600 Køge  
Denmark

Tel: Int +45 5650 3300

Fax: Int +45 5650 4018

Email: [info@telco.dk](mailto:info@telco.dk)

Web: [www.telcosensors.com](http://www.telcosensors.com)

CVR No: 11524389

Member of the Telco Group of Companies

## Indholdsfortegnelse

---

	<u>Side</u>
<b>Påtegninger</b>	
Ledelsespåtegning	1
Den uafhængige revisors erklæringer	2
<b>Ledelsesberetning</b>	
Selskabsoplysninger	4
Hovedtal og nøgletal	5
Ledelsesberetning	6
<b>Årsregnskab 1. maj 2015 - 30. april 2016</b>	
Anvendt regnskabspraksis	7
Resultatopgørelse	12
Balance	13
Pengestrømsopgørelse	15
Noter	16

## Ledespåtegning

---

Bestyrelse og direktion har dags dato aflagt årsrapporten for regnskabsåret 1. maj 2015 - 30. april 2016 for Telco A/S.

Årsrapporten er aflagt i overensstemmelse med årsregnskabsloven.

Vi anser den valgte regnskabspraksis for hensigtsmæssig, og efter vores opfattelse giver årsregnskabet et retvisende billede af selskabets aktiver, passiver og finansielle stilling pr. 30. april 2016 samt af resultatet af selskabets aktiviteter og pengestrømme for regnskabsåret 1. maj 2015 - 30. april 2016.

Ledelsesberetningen indeholder efter vores opfattelse en retvisende redegørelse for de forhold, som beretningen omhandler.

Årsrapporten indstilles til generalforsamlingens godkendelse.

Køge, den 2. september 2016

**Direktion**




Lars Krarup Larsen


**Bestyrelse**



Simon Kjøl Jensen  
formand



Jim Benny Jensen



Phillip Emanuel Jensen

## **Den uafhængige revisors erklæringer**

---

### **Til kapitalejeren i Telco A/S**

#### **Påtegning på årsregnskabet**

Vi har revideret årsregnskabet for Telco A/S for regnskabsåret 1. maj 2015 - 30. april 2016, der omfatter anvendt regnskabspraksis, resultatopgørelse, balance, pengestrømsopgørelse og noter. Årsregnskabet udarbejdes efter årsregnskabsloven.

#### **Ledelsens ansvar for årsregnskabet**

Ledelsen har ansvaret for udarbejdelsen af et årsregnskab, der giver et retvisende billede i overensstemmelse med årsregnskabsloven. Ledelsen har endvidere ansvaret for den interne kontrol, som ledelsen anser nødvendig for at udarbejde et årsregnskab uden væsentlig fejlinformation, uanset om denne skyldes besvigelser eller fejl.

#### **Revisors ansvar**

Vores ansvar er at udtrykke en konklusion om årsregnskabet på grundlag af vores revision. Vi har udført revisionen i overensstemmelse med internationale standarder om revision og yderligere krav ifølge dansk revisorlovgivning. Dette kræver, at vi overholder etiske krav samt planlægger og udfører revisionen for at opnå høj grad af sikkerhed for, om årsregnskabet er uden væsentlig fejlinformation.

En revision omfatter udførelse af revisionshandlinger for at opnå revisionsbevis for beløb og oplysninger i årsregnskabet. De valgte revisionshandlinger afhænger af revisors vurdering, herunder vurdering af risici for væsentlig fejlinformation i årsregnskabet, uanset om denne skyldes besvigelser eller fejl. Ved risikovurderingen overvejer revisor intern kontrol, der er relevant for selskabets udarbejdelse af et årsregnskab, der giver et retvisende billede. Formålet hermed er at udforme revisionshandlinger, der er passende efter omstændighederne, men ikke at udtrykke en konklusion om effektiviteten af selskabets interne kontrol. En revision omfatter endvidere vurdering af, om ledelsens valg af regnskabspraksis er passende, om ledelsens regnskabsmæssige skøn er rimelige samt den samlede præsentation af årsregnskabet.

Det er vores opfattelse, at det opnåede revisionsbevis er tilstrækkeligt og egnet som grundlag for vores konklusion.

Revisionen har ikke givet anledning til forbehold.



## Den uafhængige revisors erklæringer

---

### Konklusion

Det er vores opfattelse, at årsregnskabet giver et retvisende billede af selskabets aktiver, passiver og finansielle stilling pr. 30. april 2016 samt af resultatet af selskabets aktiviteter og pengestrømme for regnskabsåret 1. maj 2015 - 30. april 2016 i overensstemmelse med årsregnskabsloven.

### Udtalelse om ledelsesberetningen


Vi har i henhold til årsregnskabsloven gennemlæst ledelsesberetningen. Vi har ikke foretaget yderligere handlinger i tillæg til den udførte revision af årsregnskabet. Det er på denne baggrund vores opfattelse, at oplysningerne i ledelsesberetningen er i overensstemmelse med årsregnskabet.

Køge, den 2. september 2016

### GLB REVISION

Statsautoriserede Revisorer A/S

CVR-nr. 30 82 19 63



Søren Windahl

statsautoriseret revisor

## Selskabsoplysninger

---

<b>Selskabet</b>	Telco A/S Nørregade 10c, 1 4600 Køge
	Telefon: 56503300
	CVR-nr.: 11 52 43 89
	Stiftet: 1. november 1987
	Hjemsted: Køge
	Regnskabsår: 1. maj - 30. april 29. regnskabsår
<b>Bestyrelse</b>	Simon Kiel Jensen, formand Jim Benny Jensen Phillip Emanuel Jensen
<b>Direktion</b>	Lars Krarup Larsen
<b>Revision</b>	GLB REVISION Statsautoriserede Revisorer A/S Fændediget 13 4600 Køge
<b>Binavne</b>	Telco Production A/S (Telco A/S) EMC Engineering & Marketing Consulting A/S (Telco A/S)
<b>Modervirksomhed</b>	Telco Industries A/S
<b>Dattervirksomheder</b>	Telco Poland Sp. z o.o., Polen Telco Electronics A/S, Danmark

**Hovedtal og nøgletal**

	2015/16 t.kr.	2014/15 t.kr.	2013/14 t.kr.	2012/13 t.kr.	2011/12 t.kr.
<b>Resultatopgørelse:</b>					
Bruttofortjeneste	4.101	4.160	4.296	2.242	1.924
Resultat af ordinær primær drift	-159	76	257	-1.913	-1.394
Finansielle poster, netto	12.290	14.380	9.428	10.349	9.542
Årets resultat	12.160	14.434	9.708	8.909	8.515
<b>Balance:</b>					
Balancesum	50.792	52.920	50.081	50.546	42.106
Egenkapital	39.199	37.922	37.265	38.894	37.881
<b>Pengestrømme:</b>					
Driftsaktivitet	-135	231	1.174	-9.924	462
Investeringsaktivitet	12.874	11.263	10.333	10.211	-370
Finansieringsaktivitet	-13.800	-11.500	-8.005	-463	-448
<b>Medarbejdere:</b>					
Gennemsnitligt antal heltidsansatte medarbejdere	5	5	5	5	4
<b>Nøgletal i %: *)</b>					
Soliditetsgrad	77,2	71,7	74,4	76,9	90,0
Egenkapitalforrentning	31,5	38,4	25,5	23,2	24,9

\*) Nøgletallene er udarbejdet i overensstemmelse med Finansforeningens "Anbefalinger & Nøgletal 2015". Nøgletallenes definitioner fremgår af afsnittet om anvendt regnskabspraksis.

## Ledelsesberetning

---

### Hovedaktivitet

Hovedaktiviteten har i lighed med tidligere år bestået af udvikling og vedligeholdelse af patenter, samt at erhverve aktier og anparter i andre selskaber.

### Udvikling i aktiviteter og økonomiske forhold

Selskabets resultatopgørelse for året 2015/16 udviser et resultat på 12.160.103 kr. og en balance pr. 30. april 2016 på 50.791.555 kr. samt en egenkapital på 39.199.350 kr. Ledelsen anser årets resultat for tilfredsstillende.

### Den forventede udvikling

Selskabet forventer samme aktivitetsniveau i 2016/17.

### Begivenheder efter regnskabsårets udløb

Efter regnskabsårets afslutning er der ikke indtruffet begivenheder, som vil kunne forrykke selskabets finansielle stilling væsentligt.

## **Anvendt regnskabspraksis**

---

Årsrapporten for Telco A/S er aflagt i overensstemmelse med årsregnskabslovens bestemmelser for en mellemstor klasse C-virksomhed.

Årsrapporten er aflagt efter samme regnskabspraksis som sidste år og aflægges i danske kroner.

I henhold til årsregnskabslovens § 112, stk.1 er der ikke udarbejdet koncernregnskab. Årsregnskabet for Telco A/S og tilknyttede virksomheder indgår i koncernregnskabet for Telco Industries A/S, Danmark, reg. nr. 13430241.

### **Generelt om indregning og måling**

I resultatopgørelsen indregnes indtægter i takt med, at de indtjenes. Herunder indregnes værdireguleringer af finansielle aktiver og forpligtelser. I resultatopgørelsen indregnes ligeledes alle omkostninger, herunder afskrivninger, nedskrivninger og hensatte forpligtelser samt tilbageførsler som følge af ændrede regnskabsmæssige skøn af beløb, der tidligere har været indregnet i resultatopgørelsen.

Aktiver indregnes i balancen, når det er sandsynligt, at fremtidige økonomiske fordele vil tilflyde selskabet, og aktivets værdi kan måles pålideligt.

Forpligtelser indregnes i balancen, når det er sandsynligt, at fremtidige økonomiske fordele vil fragå selskabet, og forpligtelsens værdi kan måles pålideligt.

Ved første indregning måles aktiver og forpligtelser til kostpris. Efterfølgende måles aktiver og forpligtelser som beskrevet nedenfor for hver enkelt regnskabspost.

Visse finansielle aktiver og forpligtelser måles til amortiseret kostpris, hvorved der indregnes en konstant effektiv rente over løbetiden. Amortiseret kostpris opgøres som oprindelig kostpris med fradrag af eventuelle afdrag samt tillæg/fradrag af den akkumulerede amortisering af forskellen mellem kostpris og nominelt beløb. Herved fordeles kurstab og kursgevinst over aktivets eller forpligtelsens løbetid.

Ved indregning og måling tages hensyn til forudsigelige tab og risici, der fremkommer inden årsrapporten aflægges, og som vedrører forhold, der eksisterede på balancedagen.

## **Resultatopgørelsen**

### **Bruttofortjeneste**

Bruttofortjeneste indeholder nettoomsætning, andre driftsindtægter samt eksterne omkostninger.

Nettoomsætning indregnes i resultatopgørelsen, såfremt levering og risikoovergang til køber har fundet sted inden årets udgang, og såfremt indtægten kan opgøres pålideligt og forventes modtaget. Nettoomsætningen indregnes eksklusive moms og afgifter og med fradrag af rabatter i forbindelse med salget.



## **Anvendt regnskabspraksis**

---

### **Personaleomkostninger**

Personaleomkostninger omfatter løn og gager, inklusive feriepenge og pensioner samt andre omkostninger til social sikring mv. til selskabets medarbejdere. I personaleomkostninger er fratrukket modtagne godtgørelser fra offentlige myndigheder.

Andre eksterne omkostninger omfatter omkostninger til distribution, salg, reklame, administration, lokaler, tab på debitorer og operationelle leasingomkostninger.

### **Finansielle poster**

Finansielle poster omfatter renteindtægter og -omkostninger samt realiserede og urealiserede kursavancer og -tab vedrørende finansielle aktiver og forpligtelser. Finansielle indtægter og omkostninger indregnes i resultatopgørelsen med de beløb, der vedrører regnskabsåret.

Renteomkostninger og øvrige omkostninger på lån til finansiering af fremstilling af immaterielle og materielle anlægsaktiver, og som vedrører fremstillingsperioden, indregnes ikke i kostprisen for anlægsaktivet.

### **Indtægter af kapitalandele i tilknyttede virksomheder**

I resultatopgørelsen indregnes den forholdsmæssige andel af de enkelte dattervirksomheders resultat efter skat efter fuld eliminering af intern avance eller tab og fradrag af afskrivning på koncerngoodwill.

### **Skat af årets resultat**

Årets skat, der består af årets aktuelle selskabsskat og ændring i udskudt skat, indregnes i resultatopgørelsen med den del, der kan henføres til årets resultat, og direkte i egenkapitalen med den del, der kan henføres til posteringer direkte på egenkapitalen.

Selskabet er omfattet af de danske regler om tvungen sambeskatning af moderselskabet og de danske dattervirksomheder.

Den aktuelle danske selskabsskat fordeles ved afregning af sambeskatningsbidrag mellem de sambeskatte virksomheder i forhold til disses skattepligtige indkomster. I tilknytning hertil modtager virksomheder med skattemæssigt underskud sambeskatningsbidrag fra virksomheder, der har kunnet anvende dette underskud (fuld fordeling).

## **Balancen**

### **Materielle anlægsaktiver**

Materielle anlægsaktiver måles til kostpris med fradrag af akkumulerede afskrivninger og nedskrivninger. Der afskrives ikke på grunde.

## Anvendt regnskabspraksis

---

Afskrivningsgrundlaget er kostpris med fradrag af eventuel forventet restværdi efter afsluttet brugstid. Afskrivningsperioden og restværdien fastsættes på anskaffelsestidspunktet og revurderes årligt. Overstiger restværdien aktivets regnskabsmæssige værdi, ophører afskrivningen.

Kostprisen omfatter anskaffelsesprisen samt omkostninger direkte tilknyttet anskaffelsen indtil det tidspunkt, hvor aktivet er klar til at blive taget i brug.

Der foretages lineære afskrivninger baseret på følgende vurdering af aktivernes forventede brugstider:

Produktionsanlæg og maskiner	5-10 år
Andre anlæg, driftsmateriel og inventar	3-5 år

Småaktiver med en forventet levetid under 1 år indregnes i anskaffelsesåret som omkostninger i resultatopgørelsen.

Fortjeneste eller tab ved afhændelse af materielle anlægsaktiver opgøres som forskellen mellem salgspris med fradrag af salgsmkostninger og den regnskabsmæssige værdi på salgstidspunktet. Fortjeneste eller tab indregnes i resultatopgørelsen under af- og nedskrivninger.

### Finansielle anlægsaktiver

#### Kapitalandele i tilknyttede virksomheder

Kapitalandele i tilknyttede virksomheder indregnes i balancen til den forholdsmæssige andel af virksomhedens regnskabsmæssige indre værdi. Denne opgøres efter modervirksomhedens regnskabspraksis med fradrag eller tillæg af urealiserede koncerninterne avancer og tab samt med tillæg eller fradrag af resterende værdi af positiv eller negativ goodwill opgjort efter overtagelsesmetoden.

Nettoopskrivning af kapitalandele i tilknyttede virksomheder overføres under egenkapitalen til reserve for nettoopskrivning efter den indre værdis metode i det omfang, den regnskabsmæssige værdi overstiger kostprisen. Udbytter fra tilknyttede virksomheder, der forventes vedtaget inden godkendelsen af nærværende årsrapport, bindes ikke på opskrivningsreserven. Reserven reguleres med andre egenkapitalbevægelser i tilknyttede virksomheder.

#### Tilgodehavender

Tilgodehavender måles til amortiseret kostpris, hvilket sædvanligvis svarer til nominel værdi. Der nedskrives til nettorealiseringsværdien med henblik på at imødegå forventede tab.

#### Periodeafgrænsningsposter

Periodeafgrænsningsposter, som er indregnet under aktiver, omfatter afholdte omkostninger vedrørende efterfølgende regnskabsår.



## Anvendt regnskabspraksis

---

### Selskabsskat og udskudt skat

Aktuelle skattetilgodehavender og -forpligtelser indregnes i balancen med det beløb, der kan beregnes på grundlag af årets forventede skattepligtige indkomst reguleret for skat af tidligere års skattepligtige indkomster samt for betalte acontoskatter. Skattetilgodehavender og -forpligtelser præsenteres modregnet i det omfang, der er legal modregningsadgang, og posterne forventes afregnet netto eller samtidig.

Efter sambeskatningsreglerne hæfter Telco A/S solidarisk og ubegrænset over for skattemyndighederne for selskabsskatter og kildeskatter på renter, royalties og udbytter opstået inden for sambeskatningskredsen.

Udskudt skat er skatten af alle midlertidige forskelle mellem regnskabsmæssig og skattemæssig værdi af aktiver og forpligtelser opgjort på grundlag af den planlagte anvendelse af aktivet henholdsvis afvikling af forpligtelsen.

Udskudt skat måles på grundlag af de skatteregler og skattesatser, der med balancedagens lovgivning vil være gældende, når den udskudte skat forventes udløst som aktuel skat.

### Gældsforpligtelser

Andre gældsforpligtelser måles til amortiseret kostpris, hvilket sædvanligvis svarer til nominel værdi.

Udbytte, som forventes udbetalt for året, indregnes som en forpligtelse under posten "Forslag til udbytte for regnskabsåret".

### Pengestrømsopgørelse

Pengestrømsopgørelsen viser selskabets pengestrømme for året fordelt på driftsaktivitet, investeringsaktivitet og finansieringsaktivitet for året, årets forskydning i likvider samt likvider ved årets begyndelse og afslutning.

#### Pengestrømme fra driftsaktivitet

Pengestrømme fra driftsaktivitet opgøres som årets resultat reguleret for ikke-kontante driftsposter, ændring i driftskapital samt betalt selskabsskat.

#### Pengestrømme fra investeringsaktivitet

Pengestrømme fra investeringsaktivitet omfatter betaling i forbindelse med køb og salg af virksomheder og aktiviteter samt køb og salg af anlægsaktiver.

#### Pengestrømme fra finansieringsaktivitet

Pengestrømme fra finansieringsaktivitet omfatter ændringer i størrelse eller sammensætning af selskabskapital og omkostninger forbundet hermed. Herudover omfatter pengestrømmene optagelse af lån, afdrag på rentebærende gæld og betaling af udbytte til selskabsdeltagere.

## Anvendt regnskabspraksis

---

### **Likvider**

Likvider omfatter likvide beholdninger med fradrag af kortfristet gæld til pengeinstitutter samt kortfristede værdipapirer, der uden hindring kan omsættes til likvide beholdninger, og som kun er forbundet med ubetydelig risiko for værdiændringer.

### **Nøgletal**

Nøgletal er udarbejdet i overensstemmelse med Finansforeningens "Anbefalinger & Nøgletal 2015".

Hoved- og nøgletallene i oversigten er beregnet således:

<b>Soliditetsgrad</b>	$\frac{\text{Egenkapital ultimo} \times 100}{\text{Aktiver i alt ultimo}}$
<b>Egenkapitalforrentning</b>	$\frac{\text{Årets resultat} \times 100}{\text{Gennemsnitlig egenkapital}}$

**Resultatopgørelse 1. maj - 30. april**

<u>Note</u>	<u>2015/16</u>	<u>2014/15</u>
<b>Bruttofortjeneste</b>	<b>4.101.490</b>	<b>4.160.431</b>
1 Personaleomkostninger	-4.061.720	-3.872.981
2 Afskrivninger af materielle anlægsaktiver	-198.296	-211.116
<b>Driftsresultat</b>	<b>-158.526</b>	<b>76.334</b>
Indtægter af kapitalandele i tilknyttede virksomheder	12.300.787	14.369.522
Andre finansielle indtægter	0	16.068
3 Andre finansielle omkostninger	-11.110	-5.534
<b>Resultat før skat</b>	<b>12.131.151</b>	<b>14.456.390</b>
4 Skat af årets resultat	28.952	-22.184
<b>Årets resultat</b>	<b>12.160.103</b>	<b>14.434.206</b>
 <b>Forslag til resultatdisponering:</b>		
Reserve for nettoopskrivning efter den indre værdis metode	12.300.787	14.369.522
Udbytte for regnskabsåret	10.500.000	13.800.000
Disponeret fra overført resultat	-10.640.684	-13.735.316
<b>Disponeret i alt</b>	<b>12.160.103</b>	<b>14.434.206</b>

**Balance 30. april**

<b>Aktiver</b>		
<u>Note</u>	<u>2016</u>	<u>2015</u>
<b>Anlægsaktiver</b>		
Andre anlæg, driftsmateriel og inventar	278.483	451.520
Materielle anlægsaktiver i alt	<u>278.483</u>	<u>451.520</u>
6 Kapitalandele i tilknyttede virksomheder	38.701.049	37.283.190
Andre tilgodehavender	57.164	156.908
Finansielle anlægsaktiver i alt	<u>38.758.213</u>	<u>37.440.098</u>
<b>Anlægsaktiver i alt</b>	<b><u>39.036.696</u></b>	<b><u>37.891.618</u></b>
<b>Omsætningsaktiver</b>		
Tilgodehavender hos tilknyttede virksomheder	761.477	94.772
Tilgodehavende selskabsskat	28.952	23.461
Andre tilgodehavender	9.932.000	12.800.000
Periodeafgrænsningsposter	160.403	177.181
Tilgodehavender i alt	<u>10.882.832</u>	<u>13.095.414</u>
Likvide beholdninger	<u>872.027</u>	<u>1.932.667</u>
<b>Omsætningsaktiver i alt</b>	<b><u>11.754.859</u></b>	<b><u>15.028.081</u></b>
<b>Aktiver i alt</b>	<b><u>50.791.555</u></b>	<b><u>52.919.699</u></b>

**Balance 30. april**

<b>Passiver</b>		
<u>Note</u>	<u>2016</u>	<u>2015</u>
<b>Egenkapital</b>		
7 Aktiekapital	1.000.000	1.000.000
8 Reserve for nettoopskrivning efter den indre værdis metode	31.023.018	29.605.159
9 Overført resultat	7.176.332	7.317.016
<b>Egenkapital i alt</b>	<b><u>39.199.350</u></b>	<b><u>37.922.175</u></b>
<b>Gældsforpligtelser</b>		
Leverandører af varer og tjenesteydelser	140.923	217.299
Anden gæld	951.282	980.225
Forslag til udbytte for regnskabsåret	10.500.000	13.800.000
Kortfristede gældsforpligtelser i alt	<u>11.592.205</u>	<u>14.997.524</u>
<b>Gældsforpligtelser i alt</b>	<b><u>11.592.205</u></b>	<b><u>14.997.524</u></b>
<b>Passiver i alt</b>	<b><u>50.791.555</u></b>	<b><u>52.919.699</u></b>
<b>10 Pantsætninger og sikkerhedsstillelser</b>		
<b>11 Eventualposter</b>		
<b>12 Nærtstående parter</b>		

## Pengestrømsopgørelse 1. maj - 30. april

Note	2015/16	2014/15
Årets resultat	12.160.103	14.434.206
13 Reguleringer	-12.120.333	-14.146.756
14 Ændring i driftskapital	-187.247	-44.198
Pengestrømme fra drift før finansielle poster	-147.477	243.252
Renteindbetalinger og lignende	1	16.069
Renteudbetalinger og lignende	-11.110	-5.534
Pengestrøm fra ordinær drift	-158.586	253.787
Betalt selskabsskat	23.461	-22.810
<b>Pengestrømme fra driftsaktivitet</b>	<b>-135.125</b>	<b>230.977</b>
Køb af materielle anlægsaktiver	-25.259	-155.085
Modtagne udbytter	12.800.000	10.500.000
Udlån	99.744	918.198
<b>Pengestrømme fra investeringsaktivitet</b>	<b>12.874.485</b>	<b>11.263.113</b>
Betalt udbytte	-13.800.000	-11.500.000
<b>Pengestrømme fra finansieringsaktivitet</b>	<b>-13.800.000</b>	<b>-11.500.000</b>
<b>Ændring i likvider</b>	<b>-1.060.640</b>	<b>-5.910</b>
Likvider 1. maj 2015	1.932.667	1.938.577
<b>Likvider 30. april 2016</b>	<b>872.027</b>	<b>1.932.667</b>
<b>Likvider</b>		
Likvide beholdninger	872.027	1.932.667
<b>Likvider 30. april 2016</b>	<b>872.027</b>	<b>1.932.667</b>



**Noter**

	<u>2015/16</u>	<u>2014/15</u>
<b>1. Personalemkostninger</b>		
Lønninger og gager	3.664.846	3.461.885
Pensioner	239.860	233.520
Andre omkostninger til social sikring	15.669	16.200
Personalemkostninger i øvrigt	141.345	161.376
	<u>4.061.720</u>	<u>3.872.981</u>
Gennemsnitligt antal beskæftigede medarbejdere	<u>5</u>	<u>5</u>
Vederlag til direktionen er ikke oplyst, da selskabet kun har en direktør og ikke har afholdt vederlag til bestyrelsen.		
<b>2. Afskrivninger af materielle anlægsaktiver</b>		
Afskrivning på anlæg, driftsmateriel og inventar	198.296	211.116
	<u>198.296</u>	<u>211.116</u>
<b>3. Andre finansielle omkostninger</b>		
Andre renteomkostninger	11.110	5.534
	<u>11.110</u>	<u>5.534</u>
<b>4. Skat af årets resultat</b>		
Skat af årets resultat	-28.952	22.184
	<u>-28.952</u>	<u>22.184</u>



**Noter**

	<u>30/4 2016</u>	<u>30/4 2015</u>		
<b>5. Andre anlæg, driftsmateriel og inventar</b>				
Kostpris 1. maj 2015	5.871.223	5.716.138		
Tilgang i årets løb	25.259	155.085		
Afgang i årets løb	-582.486	0		
<b>Kostpris 30. april 2016</b>	<b><u>5.313.996</u></b>	<b><u>5.871.223</u></b>		
Af- og nedskrivninger 1. maj 2015	-5.419.703	-5.208.587		
Årets af-/nedskrivninger	-198.296	-211.116		
Af-/nedskrivninger, afhændede aktiver	582.486	0		
<b>Af- og nedskrivninger 30. april 2016</b>	<b><u>-5.035.513</u></b>	<b><u>-5.419.703</u></b>		
<b>Regnskabsmæssig værdi 30. april 2016</b>	<b><u>278.483</u></b>	<b><u>451.520</u></b>		
<b>6. Kapitalandele i tilknyttede virksomheder</b>				
Anskaffelsessum, primo 1. maj 2015	6.447.619	6.447.619		
<b>Kostpris 30. april 2016</b>	<b><u>6.447.619</u></b>	<b><u>6.447.619</u></b>		
Opskrivninger primo 1. maj 2015	30.835.571	29.242.687		
Omregning til valutakurs ultimo	-515.040	225.866		
Årets resultat før afskrivninger på goodwill	12.300.787	14.369.522		
Udbytte	-10.500.000	-12.800.000		
Renteswap, datterselskab	132.112	-202.504		
<b>Opskrivninger 30. april 2016</b>	<b><u>32.253.430</u></b>	<b><u>30.835.571</u></b>		
<b>Regnskabsmæssig værdi 30. april 2016</b>	<b><u>38.701.049</u></b>	<b><u>37.283.190</u></b>		
<b>Hovedtallene for virksomhederne ifølge de seneste godkendte årsrapporter</b>				
	<b>Ejerandel</b>	<b>Egenkapital</b>	<b>Årets resultat</b>	<b>Regnskabsmæssig værdi hos Telco A/S</b>
Telco Poland Sp. z o.o., Polen	100 %	4.760.869	322.983	4.760.869
Telco Electronics A/S, Danmark	100 %	33.940.180	11.977.804	33.940.180
		<b><u>38.701.049</u></b>	<b><u>12.300.787</u></b>	<b><u>38.701.049</u></b>

**Noter**

	<u>30/4 2016</u>	<u>30/4 2015</u>
<b>7. Aktiekapital</b>		
Aktiekapital 1. maj 2015	1.000.000	1.000.000
	<b><u>1.000.000</u></b>	<b><u>1.000.000</u></b>

Aktiekapitalen består af aktier a 1.000 kr. og multipla heraf. Kapitalen er ikke opdelt i klasser.

**8. Reserve for nettoopskrivning efter den indre værdis metode**

Reserve for opskrivninger 1. maj 2015	29.605.158	28.012.275
Resultatandel	12.300.787	14.369.522
Valutakursreguleringer	-515.039	225.866
Udloddet udbytte	-10.500.000	-12.800.000
Renteswap, datterselskab	132.112	-202.504
	<b><u>31.023.018</u></b>	<b><u>29.605.159</u></b>

**9. Overført resultat**

Overført resultat 1. maj 2015	7.317.016	8.252.332
Årets overførte overskud eller underskud	-10.640.684	-13.735.316
Udbytte overført	10.500.000	12.800.000
	<b><u>7.176.332</u></b>	<b><u>7.317.016</u></b>

**10. Pantsætninger og sikkerhedsstillelser**

Selskabet har aktierne i Telco Electronics A/S nom. t.kr. 500 til sikkerhed for egen og Telco Electronics A/S bankgæld t.kr.2.683.

**11. Eventualposter****Eventualforpligtelser**

Selskabet har kautioneret for dattervirksomheden Telco Electronics A/S bankmellemværende t.kr.14.516. Dattervirksomhedens mellemværende pr. 30. april 2016 udgør et positivt nettoindestående t.kr.7.120.

## Noter

---

### 11. Eventualposter (fortsat)

#### Sambeskatning

Selskabet indgår i den nationale sambeskatning med Telco Industries A/S, CVR-nr. 13430241 som administrationsselskab og hæfter ubegrænset og solidarisk med de øvrige sambeskattede selskaber for den samlede selskabsskat.

Selskabet hæfter ubegrænset og solidarisk med de øvrige sambeskattede selskaber for eventuelle forpligtelser til at indeholde kildeskat på renter, royalties og udbytter.

De sambeskattede virksomheders samlede, kendte nettoforpligtelse over for SKAT fremgår af årsregnskabet for administrationsselskabet.

Eventuelle senere korrektioner af selskabsskatter eller kildeskatter m.v. vil kunne medføre, at selskabets hæftelse udgør et andet beløb.

### 12. Nærtstående parter

#### Bestemmende indflydelse

Telco Industries A/S	Hovedaktionær
----------------------	---------------

#### Øvrige nærtstående parter

Telco Electronics A/S	Datterselskab
Telco Poland SP z. o.o., Polen	Datterselskab

#### Transaktioner

Der har i regnskabsåret været samhandel m.m. med datterselskaberne.

#### Ejerforhold

Følgende er noteret i selskabets fortegnelse som ejer af minimum 5 % af stemmerne eller minimum 5 % af selskabskapitalen:

Telco Industries A/S, Nørregade 10c, 1, 4600 Køge

Koncernregnskabet for Telco Industries A/S kan rekvireres ved henvendelse til selskabet.

**Noter**

	<u>2015/16</u>	<u>2014/15</u>
<b>13. Reguleringer</b>		
Af- og nedskrivninger af materielle og immaterielle anlægsaktiver	198.296	211.116
Indtægter af kapitalandele i tilknyttede virksomheder	-12.300.787	-14.369.522
Andre finansielle indtægter	0	-16.068
Andre finansielle omkostninger	11.110	5.534
Skat af årets resultat	-28.952	22.184
	<u><b>-12.120.333</b></u>	<u><b>-14.146.756</b></u>
<b>14. Ændring i driftskapital</b>		
Ændring i tilgodehavender	-81.927	74.173
Ændring i leverandørgæld og anden gæld	-105.320	-118.371
	<u><b>-187.247</b></u>	<u><b>-44.198</b></u>