

Indhold

Ledespåtegning	2
Den uafhængige revisors revisionspåtegning	3
Ledelsesberetning	5
Virksomhedsoplysninger	5
Hoved- og nøgletal	6
Beretning	7
Årsregnskab 1. oktober – 30. september	12
Resultatopgørelse	12
Balance	13
Egenkapitalopgørelse	15
Pengestrømsopgørelse	16
Noter	17

Den uafhængige revisors revisionspåtegning

Til kapitalejerne i Hans Jensen Lubricators A/S

Konklusion

Vi har revideret årsregnskabet for Hans Jensen Lubricators A/S for regnskabsåret 1. oktober 2020 – 30. september 2021, der omfatter resultatopgørelse, balance, egenkapitalopgørelse, pengestrømsopgørelse og noter, herunder anvendt regnskabspraksis. Årsregnskabet udarbejdes efter årsregnskabsloven.

Det er vores opfattelse, at årsregnskabet giver et retvisende billede af virksomhedens aktiver, passiver og finansielle stilling pr. 30. september 2021 samt af resultatet af virksomhedens aktiviteter og pengestrømme for regnskabsåret 1. oktober 2020 – 30. september 2021 i overensstemmelse med årsregnskabsloven.

Grundlag for konklusion

Vi har udført vores revision i overensstemmelse med internationale standarder om revision og de yderligere krav, der er gældende i Danmark. Vores ansvar ifølge disse standarder og krav er nærmere beskrevet i revisionspåtegningens afsnit "Revisors ansvar for revisionen af årsregnskabet".

Vi er uafhængige af virksomheden i overensstemmelse med internationale etiske regler for revisorer (IESBA's Etiske regler) og de yderligere krav, der er gældende i Danmark, ligesom vi har opfyldt vores øvrige etiske forpligtelser i henhold til disse regler og krav.

Det er vores opfattelse, at det opnåede revisionsbevis er tilstrækkeligt og egnet som grundlag for vores konklusion.

Ledelsens ansvar for årsregnskabet

Ledelsen har ansvaret for udarbejdelsen af et årsregnskab, der giver et retvisende billede i overensstemmelse med årsregnskabsloven. Ledelsen har endvidere ansvaret for den interne kontrol, som ledelsen anser for nødvendig for at udarbejde et årsregnskab uden væsentlig fejlinformation, uanset om denne skyldes besvigelser eller fejl.

Ved udarbejdelsen af årsregnskabet er ledelsen ansvarlig for at vurdere virksomhedens evne til at fortsætte driften; at oplyse om forhold vedrørende fortsat drift, hvor dette er relevant; samt at udarbejde årsregnskabet på grundlag af regnskabsprincippet om fortsat drift, medmindre ledelsen enten har til hensigt at likvidere virksomheden, indstille driften eller ikke har andet realistisk alternativ end at gøre dette.

Revisors ansvar for revisionen af årsregnskabet

Vores mål er at opnå høj grad af sikkerhed for, om årsregnskabet som helhed er uden væsentlig fejlinformation, uanset om denne skyldes besvigelser eller fejl, og at afgive en revisionspåtegning med en konklusion. Høj grad af sikkerhed er et højt niveau af sikkerhed, men er ikke en garanti for, at en revision, der udføres i overensstemmelse med internationale standarder om revision og de yderligere krav, der er gældende i Danmark, altid vil afdække væsentlig fejlinformation, når sådan findes. Fejlinformationer kan opstå som følge af besvigelser eller fejl og kan betragtes som væsentlige, hvis det med rimelighed kan forventes, at de enkeltvis eller samlet har indflydelse på de økonomiske beslutninger, som regnskabsbrugerne træffer på grundlag af årsregnskabet.

Som led i en revision, der udføres i overensstemmelse med internationale standarder om revision og de yderligere krav, der er gældende i Danmark, foretager vi faglige vurderinger og opretholder professionel skepsis under revisionen. Herudover

- identificerer og vurderer vi risikoen for væsentlig fejlinformation i årsregnskabet, uanset om denne skyldes besvigelser eller fejl, udformer og udfører revisionshandlinger som reaktion på disse risici samt opnår revisionsbevis, der er tilstrækkeligt og egnet til at danne grundlag for vores konklusion. Risikoen for ikke at opdage væsentlig fejlinformation forårsaget af besvigelser er højere end ved væsentlig fejlinformation forårsaget af fejl, idet besvigelser kan omfatte sammensværgelser, dokumentfalsk, bevidste udeladelser, vildledning eller tilsidesættelse af intern kontrol.

Den uafhængige revisors revisionspåtegning

- opnår vi forståelse af den interne kontrol med relevans for revisionen for at kunne udforme revisionshandlinger, der er passende efter omstændighederne, men ikke for at kunne udtrykke en konklusion om effektiviteten af virksomhedens interne kontrol.
- tager vi stilling til, om den regnskabspraksis, som er anvendt af ledelsen, er passende, samt om de regnskabsmæssige skøn og tilknyttede oplysninger, som ledelsen har udarbejdet, er rimelige.
- konkluderer vi, om ledelsens udarbejdelse af årsregnskabet på grundlag af regnskabsprincippet om fortsat drift er passende, samt om der på grundlag af det opnåede revisionsbevis er væsentlig usikkerhed forbundet med begivenheder eller forhold, der kan skabe betydelig tvivl om virksomhedens evne til at fortsætte driften. Hvis vi konkluderer, at der er en væsentlig usikkerhed, skal vi i vores revisionspåtegning gøre opmærksom på oplysninger herom i årsregnskabet eller, hvis sådanne oplysninger ikke er tilstrækkelige, modificere vores konklusion. Vores konklusioner er baseret på det revisionsbevis, der er opnået frem til datoen for vores revisionspåtegning. Fremtidige begivenheder eller forhold kan dog medføre, at virksomheden ikke længere kan fortsætte driften.
- tager vi stilling til den samlede præsentation, struktur og indhold af årsregnskabet, herunder noteoplysningerne, samt om årsregnskabet afspejler de underliggende transaktioner og begivenheder på en sådan måde, at der gives et retvisende billede heraf.

Vi kommunikerer med den øverste ledelse om bl.a. det planlagte omfang og den tidsmæssige placering af revisionen samt betydelige revisionsmæssige observationer, herunder eventuelle betydelige mangler i intern kontrol, som vi identificerer under revisionen.

Udtalelse om ledelsesberetningen

Ledelsen er ansvarlig for ledelsesberetningen.

Vores konklusion om årsregnskabet omfatter ikke ledelsesberetningen, og vi udtrykker ingen form for konklusion med sikkerhed om ledelsesberetningen.

I tilknytning til vores revision af årsregnskabet er det vores ansvar at læse ledelsesberetningen og i den forbindelse overveje, om ledelsesberetningen er væsentligt inkonsistent med årsregnskabet eller vores viden opnået ved revisionen eller på anden måde synes at indeholde væsentlig fejlinformation.

Vores ansvar er derudover at overveje, om ledelsesberetningen indeholder krævede oplysninger i henhold til årsregnskabsloven.

Baseret på det udførte arbejde er det vores opfattelse, at ledelsesberetningen er i overensstemmelse med årsregnskabet og er udarbejdet i overensstemmelse med årsregnskabslovens krav. Vi har ikke fundet væsentlig fejlinformation i ledelsesberetningen.

Aalborg, den 30. december 2021

KPMG

Statsautoriseret Revisionspartnerselskab
CVR-nr. 25 57 81 98

Steffen S. Hansen
statsaut. revisor
mne32737

Hans Jensen Lubricators A/S
Årsrapport 2020/21
CVR-nr. 11 22 10 33

Ledelsesberetning

Virksomhedsoplysninger

Hans Jensen Lubricators A/S
Smedevænget 3
9560 Hadsund

Telefon: 98 57 19 11
Hjemmeside: www.hjlibri.dk
CVR-nr: 11 22 10 33
Stiftet: 1. juni 1987
Hjemstedskommune: Mariagerfjord
Regnskabsår: 1. oktober – 30. september

Bestyrelse

Hans Peter Jensen, formand
Lars Raadkjær Enevoldsen
Thomas Synnestvedt Knudsen
Klaus Kjærulff
Michael Christensen

Direktion

Rasmus Hans Jensen
Christian Hans Jensen

Revision

KPMG
Statsautoriseret Revisionspartnerselskab
Østre Havnegade 22D
9000 Aalborg
CVR-nr. 25 57 81 98

Advokat

ADVOKATERNE NÉMETH & SIGETTY A/S
Frederiksgade 21
1265 København K

Bank

Danske Bank A/S
Jægergårdsgade 101
8000 Aarhus

Generalforsamling

Ordinær generalforsamling afholdes 30. december 2021

Ledelsesberetning

Hoved- og nøgletal

tkr.	2020/21	2019/20	2018/19	2017/18	2016/17
Hovedtal					
Bruttofortjeneste	59.597	65.239	58.713	59.088	53.609
Resultat før finansielle poster	20.463	27.574	20.729	21.328	18.093
Resultat af finansielle poster	-586	739	-297	-319	-176
Årets resultat	16.570	22.067	15.925	16.353	13.761
Balancesum	82.190	97.439	84.048	83.790	85.114
Egenkapital	35.925	59.355	53.288	53.363	50.010
Pengestrøm fra driftsaktiviteten	20.133	33.162	9.667	13.672	12.329
Pengestrøm til investeringsaktiviteten	-1.492	-2.629	-1.851	-772	-1.740
Pengestrøm fra finansieringsaktiviteten	-42.347	-16.489	-16.458	-13.464	-10.321
Nøgletal					
Likviditetsgrad	185,5%	333,3%	336,2%	333,4%	279,9%
Egenkapitalforrentning	34,8%	39,2%	29,9%	32,0%	28,6%
Soliditetsgrad	43,7%	60,9%	63,4%	63,7%	58,8%
Afkastningsgrad	25,2%	28,3%	24,8%	25,4%	21,1%
Gennemsnitligt antal fuldtidsbeskæftigede	80	75	77	75	68

De anførte nøgletal er beregnet således:

Likviditetsgrad	$\frac{\text{Omsætningsaktiver} \times 100}{\text{Kortfristet gæld}}$
Egenkapitalforrentning	$\frac{\text{Ordinært resultat efter skat} \times 100}{\text{Gennemsnitlig egenkapital}}$
Soliditetsgrad	$\frac{\text{Egenkapital ekskl. minoritetsinteresser ultimo} \times 100}{\text{Passiver i alt, ultimo}}$
Afkastningsgrad	$\frac{\text{Ordinært resultat før finansielle poster} \times 100}{\text{Aktiver i alt, ultimo}}$

Ledelsesberetning

Beretning

Virksomhedens væsentligste aktiviteter

Hans Jensen Lubricators A/S (herefter HJL) udvikler, producerer og servicerer produkter til cylindermøring af 2-taktsmotorer, der anvendes indenfor marine- og kraftvarmesektoren. Virksomheden tilbyder komplette løsninger til cylindermøring, herunder rådgivning, data til kundernes grønne regnskaber samt overvågning. Virksomhedens produkter er blandt markedets mest energieffektive og grønne teknologier. Det betyder, at kunderne har mulighed for at opnå lavere forbrug af cylindermøreolie, mindre slid på motorens sliddele samt ikke mindst lavere partikeludledning ved at anvende HJL's produkter. Der er et fortsat stigende fokus på udvikling, innovation og kvalitet indenfor branchen. Dette er ikke mindst drevet af det fortsat øgede fokus på den grønne omstilling af shipping, som HJL med sit produktprogram er med til at understøtte.

Virksomhedens kunder er rederier og motorbyggere over hele verden. Motorbyggerne bygger motorer til skibe, der leveres til skibsværfter, og de skal i den forbindelse bruge et cylindermøresystem fra enten HJL eller en anden leverandør. Slutbrugerne af cylindermøresystemerne er rederierne, der skal drive skibene efter levering.


Hovedkontoret er beliggende i Hadsund, mens virksomheden har datterselskab og repræsentationskontor i hhv. Singapore og Kina. Eksportandelen udgør over over 95% og udgjorde for året 2020/21 97%. Den høje eksportandel vidner om en meget international branche, og afhængigheden af eksportmarkederne er for HJL således høj. De udenlandske kunder både forventer og forlanger i stadig stigende grad, at HJL er til stede lokalt. Derfor er der investeret yderligere i at styrke de lokale kontorer. COVID-19-pandemien, der på én side har besværliggjort rejseaktivitet for sælgere, udviklingsfolk, montører mv., har på en anden side demonstreret behov for at udbygge den lokale tilstedeværelse, kompetencer og beslutningskraft på nøglemarkeder yderligere.

Ledelsesberetning

Beretning

Koncernstruktur

Koncernstrukturen er vist i diagrammet herunder:



Den væsentligste ændring i årets løb er flytningen af HJL Singapore. Selskabet, der tidligere var et søsterselskab til HJL, er nu overdraget koncerninternt, så det ligger som et 100% ejet datterselskab til HJL.

Udviklingen i aktiviteter og økonomiske forhold

COVID-19-pandemien har fortsat påvirket markedsvilkårene negativt. COVID-19 har medført begrænsede muligheder for at foretage installations- og servicebesøg rundt om i verden grundet de rejserestriktioner, der har været implementeret i løbet af året, herunder specielt i Kina. Særligt i denne forbindelse har HJL haft glæde af de lokale kontorer og kolleger, og det har således været positivt at konstatere, at det er lykkedes for virksomheden at vedligeholde en høj kundetilfredshed, ligesom medarbejdere og kunder har udvist stor kreativitet til hurtigt at finde gode løsninger i den nye virkelighed.

Service teams i Singapore og Kina har igennem det forgangne år yderligere øget kompetenceniveauet. Det er bl.a. sket igennem uddannelse og kursusvirksomhed. Der er investeret i materiel og uddannelse, der ligeledes gør det muligt at udføre flere opgaver lokalt i Singapore og Kina i forhold til tidligere. Det har medført kortere leveringstid indenfor montage, service og vedligeholdelsesopgaver, og det har naturligvis haft en positiv indvirkning på kundetilfredsheden. Det har vist sig værende yderst relevant her under COVID-19-pandemien. HJL står på den baggrund i dag bedre rustet til at løse flere opgaver i en tid, hvor den frie bevægelighed er forhindret. Denne udvikling forventes at fortsætte i de kommende år.

Der er i indeværende år foretaget nye investeringer til udvikling og modernisering af virksomhedens produktionsapparat. Investeringerne drives af et ønske om at effektivisere produktionen, men også af at behovene for større præcision og strengere tolerancer i produkterne er stigende.

Ledelsesberetning

Beretning

Der realiseres et resultat før skat på 20,7 mio. kr. Heri indgår Hans Jensen Lubricators Singapore Pte. Ltd. med 0,8 mio. kr. baseret på et resultat for det halve år, hvor Hans Jensen Lubricators Singapore Pte. Ltd. har været ejet af HJL. Tidligere var HJL Singapore et søsterselskab til HJL. Årets resultat efter skat er realiseret med 16,6 mio. kr.

Pengestrømmen fra driften er realiseret med 20,1 mio. kr. mod 33,2 mio. kr. i 2019/20. Samlet er årets pengestrøm negativ med 23,7 mio. kr. Dette er som følge af, at der er udloddet et udbytte på 40,0 mio. kr. i regnskabsåret 2019/20, hvilket oversteg sidste års resultat betydeligt.

Virksomheden fokuserer løbende på at sikre, at den nødvendige likviditet er til rådighed. Ledelsen vurderer, at virksomheden fortsat er i god gænge i kraft af en god finansiel og likvid situation med god kreditværdighed til følge.

Egenkapitalen udgør 35,9 mio. kr. pr. 30. september 2021, svarende til en soliditet på 44%.

Markedsforhold

Regnskabsåret var præget af et indledningsvist vanskeligt marked for rederierne, skibsværfterne og for motorbyggerne. Først på året var markedet præget af store usikkerheder, herunder meget lave charter-rater samt handelskrig imellem Kina og USA. Omkring midten af 2020 kom der dog et markant opsving indenfor både tørlast- og containermarkedet, hvilket har ført til en øget investeringsvillighed for nogle rederier.

Hele året har været præget af den fortsatte COVID-19-pandemi og har betydet, at nogle redere har været tilbageholdende med at foretage investeringer, ikke blot i nye skibe, men også i cylindermøresystemer, pga. usikkerhed om, hvorvidt man kan få montører ud for at installere de nye produkter.

Branchen har i det forgange år fortsat investeringerne i bl.a. scrubbers og BWTS. Det har resulteret i, at en del kunder har fokuseret deres opmærksomhed og brugt ressourcer på disse lovkra, hvilket i nogen udstrækning er sket på bekostning af andre interessante projekter, og herunder altså også en eventuel opgradering af cylinderoliesmøresystemer.

COVID-19-pandemien har igen i år begrænset vores muligheder for at være i "naturlig" dialog med vores kunder. Eksempelvis har samtlige messer og de fleste seminarer været aflyst. Mange kunder har kun i meget begrænset omfang accepteret at modtage gæster – nogle slet ingen. Vi har derfor fortsat brugt alternative metoder til at holde dialogen med vores kunder ved lige. Det er primært ved at anvende videomøder, som også bliver mere og mere anvendt af vores kunder. Videomøder er et udmærket alternativ under en pandemi, og kan være et godt supplement til fysiske møder, men kommer ikke til at erstatte dem på den lange bane.

Vi har fortsat et stort kundefokus og har igen i det forgange år arbejdet med kundetilfredshed og opfølgning på igangværende projekter for at sikre, at vores kunder forløser de potentialer, som investeringer i vores produkter giver. Der er arbejdet med at øge det generelle serviceniveau og vores indsats på after sales-markedet i det hele taget. Det kan ses, at denne indsats har båret frugt, bl.a. ved dette statement fra en kunde:

"It is good to be released, and I wish to thank you on behalf of our company and also our two shipmanagers for the extra care of your team dedicated to this project.

Both our shipmanagers, who are the engineering experts, not us here, speak highly about HJL technology."

Det forgange år har vist, at flere og flere kunder oplever udfordringer med deres cylindertilstand efter overgangen til lavsvovls-olie fra 1.1.2020 ("IMO2020"). Det skyldes ikke sjældent utilstrækkelig cylindermøring. HJL's produkter kan som oftest forbedre den situation, qua produkter der er mere fleksible, hvilket har øget interessen for vores produkter fra disse kunder.

Endelig ser vi en større efterspørgsel efter viden, erfaring og ekspertise i form af rådgivning til brugerne ombord på skibene.

Ledelsesberetning

Beretning

Organisation, kompetencer og arbejdsmiljø

HJL Academy er et modulært opbygget uddannelsessystem, som omfatter generelle orienteringer, produkttræning for salgs- og administrative medarbejdere samt en servicemontøruddannelse for montører og tekniske medarbejdere.

Den modulære opbygning af uddannelserne tilsikrer, at vi kan meddele den enkelte medarbejder netop de moduler, der er nødvendige for, at medarbejderen kan varetage sine arbejdsopgaver. Herudover kan modulerne løbende opdateres og udbygges med nye moduler i forbindelse med lancering af nye produkter.

Gennem HJL Academy sikres en systematik og ensartethed i uddannelse af vores medarbejdere i Hadsund, Singapore og Kina, hvilket er væsentligt for kunne leve op til virksomhedens kvalitetsstandarder i forbindelse med rådgivning af vores kunder og udførelse af serviceopgaver.

HJL Academy er i 2021 videreudviklet med E-learning programmer, der omfatter generelle orienteringer og dele af produkttræningen af nye medarbejdere. E-learning viser sin fortsatte værdi, når kolleger – nye som "gamle" skal opkvalificeres. Dels kan uddannelsesforløbene gøres mere målrettede til den enkelte, og dels reducerer de ressourceforbruget til instruktører.

I 2021 har vi haft kolleger fra vores kontorer i Singapore og Shanghai til uddannelse på HJL Academy i Hadsund. Ensartetheden i uddannelserne, det gensidige kendskab til kollegerne ved HJL på alle destinationer, og forankringen i vores fælles virksomhedskultur har medført, at samarbejdet - på tværs af kulturer og på trods af de store afstande - fungerer meget tilfredsstillende.

Det har på grund af det generelle jobmarked vist sig vanskeligere end tidligere at rekruttere medarbejdere indenfor særligt nogle områder. Fastholdelse og rekruttering af hhv. eksisterende og nye kolleger vil derfor være opgaver, der er højt prioriteret de kommende år.

COVID-19 har på en række væsentlige områder haft en markant indvirkning på virksomhedens drift. Virksomheden har i overensstemmelse med myndighedernes anbefalinger periodisk gennemført en række interne restriktioner – hjemmearbejde, brug af mundbind mv. Virksomheden har kun haft ganske få – og isolerede - hændelser relateret til COVID-19, og har i hvert enkelt tilfælde været i stand til at håndtere dem i overensstemmelse med myndighedernes anbefalinger.

Udvikling (R&D)

Der er et stadigt større fokus på den grønne omstilling af shipping. Hvor det tidligere var lovgiverne, der førte an, så ser vi nu, at rederne tager et stadig større ansvar for den grønne transition. Det vil mere konkret sige, at redernes målsætninger om nedbringelse af emissioner mv. går længere end de aktuelle IMO-krav.

HJL kan og vil bidrage til at understøtte den grønne omstilling!

Iførste januar 2020 trådte nye IMO-svovludledningskrav i kraft, der har til hensigt at reducere udledning af SOx'ere fra skibenes udstødning. Det betød, at redere skulle vælge, om de vil efterkomme disse krav ved at anvende lavsvovls-fuel-olie eller ved at installere en såkaldt scrubber. Uanset valg ser vi, at det fortsat kan give en række udfordringer for cylindertilstanden på skibene. Vi har bl.a. derfor introduceret nye algoritmer til vores elektronisk styrede apparater, der kan sikre bedre fordeling af smøreolieerne, men samtidig give en forbedret rengørende effekt. Resultaterne fra installationerne er positive. Vi vil fortsætte arbejdet med at optimere algoritmerne yderligere de kommende år.

I det forgangne år har HJL modtaget *funding* til et miljøprojekt, hvor *black carbon* fra skibes udstødning skal måles. Dette projekt startes op primo 2022. Projektet har til formål at eftervise effekten af optimering af cylinderolieforbrug samt fordeling af olien i forhold til at reducere udledning af *black carbon*. Partikeludledning er noget, der i stigende grad er øget fokus på, og det forventes, at IMO kommer med regler på dette område, som de allerede har gjort med SOx og NOx.

Ledelsesberetning

Beretning

Vi er begyndt at lave CO₂-beregninger på den olie, der bespares ved at skifte til et HJL-system og optimere cylinderolieforbruget. Dette er der stor interesse for. Vi har indtil videre kun kigget på de direkte besparelser, men vil fremadrettet arbejde på at inkludere både de direkte og indirekte besparelser. Indirekte besparelser er den CO₂, der spares på produktion, transport og bortskaffelse af olie, samt øget levetid på berørte motorkomponenter.

Der er fortsat en stærk *pipeline* med nye projekter, hvoraf en del allerede er under udvikling, bl.a. om IoT og implementering af digitale løsninger i samarbejde med eksterne partnere. Der er også i det forgangne år indleveret patentansøgninger. Begge dele er de med til at understrege, at innovation er en vigtig del af HJL's DNA.

Kvalitetsstyring

I det forgangne år er virksomheden igen blevet auditeret i forbindelse med en fornyelse af ISO9001 kvalitetsledelsessystemet. Det er lidt over 2 år siden, at GDPR-lovgivningen trådte i kraft, og virksomheden fik i den forbindelse indført persondatapolitik og en række rutiner for at sikre kravene til, at lovgivningen holdes. Der afholdes hvert kvartal GDPR-møder, hvor forbedringer af systemet vurderes og besluttes implementeret.

Der har i den forgangne periode ikke været brud på persondatasikkerheden, og status er, at vi har et godt system, og at vi fortsat arbejder på løbende at finpudse og forbedre vores rutiner.

Vi har i virksomheden stort fokus på vores IT-sikkerhed. Vi har bl.a. gennemført et kursus om "IT Security Awareness Training" hos alle medarbejdere, som ét af flere tiltag, vi har benyttet os af for at sikre os mod hacking etc.

Forventet udvikling

Det er ledelsens vurdering, at markedet fortsat vil være præget af usikkerhed i det kommende år. Specielt forventes COVID-19 at have en fortsat negativ effekt langt ind i 2021 – måske endda længere (?). Ledelsen forventer på trods heraf at realisere et positivt resultat for det kommende år.

Årsregnskab 1. oktober – 30. september

Resultatopgørelse

kr.	Note	2020/21	2019/20
Bruttoresultat		59.597.001	65.239.052
Personaleomkostninger	2	-37.323.075	-35.587.318
Af- og nedskrivninger		<u>-1.791.376</u>	<u>-2.077.466</u>
Resultat før finansielle poster		20.482.550	27.574.268
Indtægter af kapitalandele i tilknyttede virksomheder		828.933	0
Andre finansielle indtægter		41.391	1.187.330
Øvrige finansielle omkostninger		<u>-627.014</u>	<u>-448.695</u>
Resultat før skat		20.725.860	28.312.903
Skat af årets resultat	3	<u>-4.155.756</u>	<u>-6.245.633</u>
Årets resultat	4	<u>16.570.104</u>	<u>22.067.270</u>

Årsregnskab 1. oktober – 30. september

Balance

kr.	Note	30/9 2021	30/9 2020
AKTIVER			
Anlægsaktiver			
Materielle anlægsaktiver	5		
Grunde og bygninger		8.115.154	7.900.958
Produktionsanlæg og maskiner		7.961.109	5.135.796
Andre anlæg, driftsmateriel og inventar		1.703.036	1.998.228
		<u>17.779.299</u>	<u>15.034.982</u>
Finansielle anlægsaktiver	6		
Kapitalandele i tilknyttede virksomheder		2.684.993	0
		<u>2.684.993</u>	<u>0</u>
Anlægsaktiver i alt		<u>20.464.292</u>	<u>15.034.982</u>
Omsætningsaktiver			
Varebeholdninger			
Råvarer og hjælpematerialer		8.313.075	6.593.194
Varer under fremstilling		8.413.609	8.908.399
Færdigvarer		4.702.408	4.987.399
		<u>21.429.092</u>	<u>20.488.992</u>
Tilgodehavender	7		
Tilgodehavender fra salg og tjenesteydelser		27.324.160	22.413.957
Tilgodehavender hos tilknyttede virksomheder		492.532	521.045
Igangværende arbejder for fremmed regning		3.302.842	2.828.056
Andre tilgodehavender		642.767	3.897.730
Periodeafgrænsningsposter	8	443.359	457.396
		<u>32.205.660</u>	<u>30.118.184</u>
Likvide beholdninger		8.090.906	31.796.621
		<u>8.090.906</u>	<u>31.796.621</u>
Omsætningsaktiver i alt		<u>61.725.658</u>	<u>82.403.797</u>
AKTIVER I ALT		<u>82.189.950</u>	<u>97.438.779</u>

Årsregnskab 1. oktober – 30. september

Balance

kr.	Note	30/9 2021	30/9 2020
PASSIVER			
Egenkapital			
Virksomhedskapital	9	8.000.000	8.000.000
Reserve for nettoopskrivning efter den indre værdis metode		828.933	0
Overført resultat		11.096.040	11.354.869
Foreslået udbytte for regnskabsåret		<u>16.000.000</u>	<u>40.000.000</u>
Egenkapital i alt		<u>35.924.973</u>	<u>59.354.869</u>
Hensatte forpligtelser			
Hensættelser til udskudt skat	10	2.964.402	2.885.469
Garantihensættelser		<u>450.000</u>	<u>450.000</u>
Hensatte forpligtelser i alt		<u>3.414.402</u>	<u>3.335.469</u>
Gældsforpligtelser			
Langfristede gældsforpligtelser			
Gæld til realkreditinstitutter	11	6.169.342	6.652.413
Anden gæld		<u>3.411.529</u>	<u>3.390.694</u>
		<u>9.580.871</u>	<u>10.043.107</u>
Kortfristede gældsforpligtelser			
Kortfristet del af langfristede gældsforpligtelser		497.354	505.138
Modtagne forudbetalinger fra kunder		3.163.994	1.561.551
Leverandører af varer og tjenesteydelser		10.607.236	9.055.644
Gæld til tilknyttede virksomheder		2.533.009	716.603
Gæld til associerede virksomheder		100.339	86.250
Selskabsskat		3.881.226	5.458.563
Anden gæld		<u>12.486.546</u>	<u>7.321.585</u>
		<u>33.269.704</u>	<u>24.705.334</u>
Gældsforpligtelser i alt		<u>42.850.575</u>	<u>34.748.441</u>
PASSIVER I ALT		<u>82.189.950</u>	<u>97.438.779</u>
Kontraktlige forpligtelser og eventualposter mv.	12		
Pantsætninger og sikkerhedsstillelser	13		
Nærtstående parter	14		
Oplysninger om begivenheder efter balancedagen	15		

Årsregnskab 1. oktober – 30. september

Egenkapitalopgørelse

kr.	Virksom- hedskapital	Reserve for nettopskriv- ning efter den indre værdis metode	Overført resultat	Foreslået udbytte for regnskabs- året	I alt
Egenkapital 1. oktober 2020	8.000.000	0	11.354.869	40.000.000	59.354.869
Betalt ordinært udbytte	0	0	0	-40.000.000	-40.000.000
Overført via resultatdisponering	0	828.933	-258.829	16.000.000	16.570.104
Egenkapital 30. september 2021	8.000.000	828.933	11.096.040	16.000.000	35.924.973

Årsregnskab 1. oktober – 30. september

Pengestrømsopgørelse

kr.	Note	2020/21	2019/20
Årets resultat		16.570.104	22.067.270
Af- og nedskrivninger		1.791.375	2.077.466
Skat af årets resultat		4.155.756	6.245.633
Finansiering, netto		585.623	-738.634
Gevinst ved salg af materielle anlægsaktiver		5.000	-122.957
Årets resultat af dattervirksomheder		-828.933	0
Pengestrøm fra primær drift før ændring i driftskapital		22.278.925	29.528.778
Ændring i driftskapital	16	4.094.087	6.045.315
Pengestrøm fra primær drift		26.373.012	35.574.093
Modtagne renteindtægter		41.391	1.187.329
Betalte renteudgifter		-627.014	-448.695
Betalt selskabsskat		-5.654.160	-3.150.823
Pengestrøm fra driftsaktivitet		20.133.229	33.161.904
Køb af materielle anlægsaktiver		-2.102.024	-3.310.522
Salg af materielle anlægsaktiver		609.996	665.000
Salg af værdipapirer		0	16.159
Pengestrøm fra investeringsaktivitet		-1.492.028	-2.629.363
Kapitalejerne:			
Udbetalt udbytte		-40.000.000	-16.000.000
Afdrag på langfristet gældsforpligtelser		-490.856	-489.018
Køb af dattervirksomhed		-1.856.060	0
Pengestrøm fra finansieringsaktivitet		-42.346.916	-16.489.018
Årets pengestrøm		-23.705.715	14.043.523
Likvider, primo		31.796.621	17.753.095
Likvider, ultimo		8.090.906	31.796.618

Årsregnskab 1. oktober – 30. september

Noter

1 Anvendt regnskabspraksis

Årsrapporten for Hans Jensen Lubricators A/S for 2020/21 er aflagt i overensstemmelse med årsregnskabslovens bestemmelser for klasse C-virksomheder (mellem).

Årsregnskabet er aflagt efter samme regnskabspraksis som sidste år.

Udeladelse af koncernregnskab

I henhold til årsregnskabslovens § 112, stk. 1 er der ikke udarbejdet koncernregnskab. Årsregnskabet for Hans Jensen Lubricators A/S og tilknyttede virksomheder indgår i koncernregnskabet for Hans Jensen Investments ApS, Danmark, Hadsund, CVR-nr. 27 95 74 55.

Omregning af fremmed valuta

Transaktioner i fremmed valuta omregnes ved første indregning til transaktionsdagens kurs. Valutakursdifferencer, der opstår mellem transaktionsdagens kurs og kursen på betalingsdagen, indregnes i resultatopgørelsen som en finansiel post.

Tilgodehavender, gæld og andre monetære poster i fremmed valuta omregnes til balancedagens valutakurs. Forskellen mellem balancedagens kurs og kursen på tidspunktet for tilgodehavendets eller gældsforpligtelsens opståen eller indregning i seneste årsregnskab indregnes i resultatopgørelsen under finansielle indtægter og omkostninger.

Resultatopgørelse

Bruttofortjeneste

Virksomheden har under henvisning til årsregnskabslovens § 32 valgt udelukkende at præsentere bruttoresultat.

Nettoomsætning

Indtægter fra salg af handelsvarer og færdigvarer indregnes i resultatopgørelsen, når levering og risikoovergang til køber har fundet sted, indtægten kan opgøres pålideligt, og betaling forventes modtaget.

Hvor der leveres produkter med høj grad af individuel tilpasning, foretages indregning i nettoomsætningen i takt med at produktionen udføres, hvorved omsætningen svarer til salgsværdien af årets udførte arbejder (produktionsmetoden).

Indtægter fra tjenesteydelser, herunder service, indregnes i nettoomsætningen i takt med arbejdets udførelse. Nettoomsætningen måles til dagsværdien af det aftalte vederlag ekskl. moms og afgifter opkrævet på vegne af tredjepart. Alle former for afgivne rabatter indgår i nettoomsætningen.

Eksterne omkostninger

Eksterne omkostninger består af omkostninger relaterende til vareforbrug, distribution, salg, administration, tab på debitorer m.m.

Årsregnskab 1. oktober – 30. september

Noter

1 Anvendt regnskabspraksis (fortsat)

Andre driftsindtægter

Andre driftsindtægter indeholder regnskabsposter af sekundær karakter i forhold til virksomhedens aktiviteter, herunder fortjeneste ved afhændelse af immaterielle og materielle anlægsaktiver.

Personaleomkostninger

Personaleomkostninger omfatter løn og gager, herunder feriepenge, pension og andre sociale omkostninger mv. til virksomhedens medarbejdere, undtagen refusioner fra offentlige myndigheder.

Finansielle indtægter og omkostninger

Finansielle indtægter og omkostninger indeholder renter, finansielle omkostninger vedrørende finansiel leasing, kursgevinster og -tab vedrørende værdipapirer, gæld og transaktioner i fremmed valuta, amortisering af finansielle aktiver og forpligtelser samt tillæg og godtgørelser under acontoskatteordningen m.v.

Skat af årets resultat

Virksomheden indgår i en sammenbeskatning med dets ultimative moderselskab. Årets aktuelle skat er fordelt mellem virksomhederne i sambeskatningskredsen ud fra forhold i skattepligtig indkomst (fuld fordeling).

Årets skat, som består af årets aktuelle selskabsskat (sambeskatningsbidrag) og ændring i udskudt skat - herunder som følge af ændring i skattesats - indregnes i resultatopgørelsen med den del, der kan henføres til årets resultat, og direkte i egenkapitalen med den del, der kan henføres til posteringer direkte i egenkapitalen.

Balance

Materielle anlægsaktiver

Grunde og bygninger, produktionsanlæg og maskiner samt andre anlæg, driftsmateriel og inventar måles til kostpris med fradrag af akkumulerede af- og nedskrivninger.

Kostprisen omfatter anskaffelsesprisen og omkostninger direkte tilknyttet anskaffelsen indtil det tidspunkt, hvor aktivet er klar til brug.

Kostprisen på et samlet aktiv opdeles i separate bestanddele, der afskrives hver for sig, hvis brugstiden på de enkelte bestanddele er forskellige.

Afskrivningsgrundlaget opgøres som kostpris med fradrag af eventuel forventet restværdi efter endt brugstid. Afskrivningsgrundlaget fordeles lineært over den forventede brugstid, der er skønnet, som følger:

Grunde og bygninger	30 år
Produktionsanlæg og maskiner	8 år
Andre anlæg, driftsmateriel og inventar	3-5 år

Arsregnskab 1. oktober – 30. september

Noter

1 Anvendt regnskabspraksis (fortsat)

Brugstiden og restværdien revurderes årligt. En ændring behandles som et regnskabsmæssigt skøn, og indvirkningen på afskrivninger indregnes fremadrettet.

Der afskrives ikke på grunde.

Værdiforringelse af anlægsaktiver

Den regnskabsmæssige værdi af materielle anlægsaktiver vurderes årligt for indikationer på værdiforringelse, ud over det som udtrykkes ved afskrivning.

Foreligger der indikationer på værdiforringelse, foretages nedskrivningstest af hvert enkelt aktiv henholdsvis gruppe af forbundne aktiver. Der foretages nedskrivning til genindvindingsværdien, hvis denne er lavere end den regnskabsmæssige værdi.

Som genindvindingsværdi anvendes den højeste værdi af nettosalgpris eller kapitalværdi. Kapitalværdien opgøres som nutidsværdien af de forventede nettopengestrømme fra anvendelsen af aktivet eller aktivgruppen inkl. forventede nettopengestrømme ved salg af aktivet eller aktivgruppen efter endt brugstid.

Finansielle anlægsaktiver

Kapitalandele i dattervirksomheder måles til den forholdsmæssige andel af virksomhedernes indre værdi opgjort efter koncernens regnskabspraksis med fradrag eller tillæg af urealiserede koncerninterne avancer og tab og med tillæg eller fradrag af resterende værdi af positiv eller negativ goodwill opgjort efter overtagelsesmetoden.

Nettoopskrivning af kapitalandele i dattervirksomheder vises som reserve for nettoopskrivning efter den indre værdis metode i egenkapitalen i det omfang, den regnskabsmæssige værdi overstiger kostprisen. Udbytter fra dattervirksomheder, der forventes vedtaget inden godkendelsen af årsrapporten, bindes ikke på opskrivningsreserven.

Kapitalandele i associerede virksomheder måles i både koncernen og modervirksomheden til kostpris. Ved indikation på nedskrivningsbehov foretages nedskrivningstest. I de tilfælde, hvor kostprisen overstiger genindvindingsværdien, nedskrives til denne lavere værdi.

Andre værdipapir og kapitalandele, der indgår under finansielle anlægsaktiver, består af børsnoterede aktier, der af ledelsen anses som anlægsbeholdning. Aktierne måles til dagsværdi på balancedagen svarende til børskurs.

II resultatopgørelsen indregnes den forholdsmæssige andel af de enkelte dattervirksomheders resultat efter skat og efter forholdsmæssig eliminering af intern avance/tab og fradrag af afskrivning på goodwill.

II resultatopgørelsen indregnes den forholdsmæssige andel af de tilknyttede virksomheders resultat efter skat og efter eliminering af forholdsmæssig andel af intern avance/tab og fradrag af afskrivning på goodwill.

Årsregnskab 1. oktober – 30. september

Noter

1 Anvendt regnskabspraksis (fortsat)

Varebeholdninger

Varebeholdninger måles til kostpris efter FIFO-metoden. Er nettorealiseringsværdien lavere end kostprisen, nedskrives til denne lavere værdi.

Kostpris for handelsvarer samt råvarer og hjælpematerialer omfatter anskaffelsespris med tillæg af hjemtagelsesomkostninger.

Kostpris for fremstillede færdigvarer og varer under fremstilling omfatter kostpris for råvarer, hjælpematerialer, direkte løn og indirekte produktionsomkostninger. Indirekte produktionsomkostninger indeholder indirekte materialer og løn samt vedligeholdelse af afskrivning på de i produktionsprocessen benyttede maskiner, fabriksbygninger og udstyr samt omkostninger til fabriksadministration og ledelse. Låneomkostninger indregnes ikke i kostprisen.

Tilgodehavender

Tilgodehavender måles til amortiseret kostpris.

Der foretages nedskrivning til imødegåelse af tab, hvor der vurderes at være indtruffet en objektiv indikation på, at et tilgodehavende er værdiforringet.

Igangværende arbejder for fremmed regning

Igangværende arbejder for fremmed regning måles til salgsværdien af det udførte arbejde fratrukket acontofaktureringer og forventede tab. Salgsværdien måles på baggrund af færdiggørelsesgraden på balancedagen og de samlede forventede indtægter på det enkelte igangværende arbejde. Færdiggørelsesgraden opgøres som andelen af de afholdte omkostninger i forhold til forventede samlede omkostninger på det enkelte igangværende arbejde.

Når salgsværdien på et igangværende arbejde ikke kan opgøres pålideligt, måles salgsværdien til de medgæede omkostninger eller nettorealiseringsværdien, hvis denne er lavere.

Periodeafgrænsningsposter

Periodeafgrænsningsposter, indregnet under omsætningsaktiver, omfatter forudbetalinger for omkostninger vedrørende efterfølgende regnskabsår.

Likvider

Likvider omfatter likvide beholdninger.

Egenkapital

Udbytte

Udbytte, som forventes udbetalt for året, vises som en særskilt post under egenkapitalen.

Årsregnskab 1. oktober – 30. september

Noter

1 Anvendt regnskabspraksis (fortsat)

Reserve for nettoopskrivning efter den indre værdis metode

Reserve for nettoopskrivning efter indre værdi omfatter nettoopskrivning af kapitalandele i datter- og associerede virksomheder i forhold til kostpris.

Hensatte forpligtelser

Hensatte forpligtelser omfatter forventede omkostninger til garantiforpligtelser mv. Hensatte forpligtelser indregnes, når virksomheden som følge af en tidligere begivenhed har en retlig eller faktisk forpligtelse, og det er sandsynligt, at indfrielse af forpligtelsen vil medføre et forbrug af virksomhedens økonomiske ressourcer.

Gældsforpligtelser

Finansielle gældsforpligtelser indregnes ved låneoptagelse til kostpris, svarende til det modtagne provenu efter fradrag af transaktionsomkostninger. Efterfølgende måles finansielle forpligtelser til amortiseret kostpris ved anvendelse af den effektive rentes metode, så forskellen mellem kostprisen og den nominelle værdi indregnes i resultatopgørelsen over låneperioden sammen med rentekomkostninger.

Øvrige gældsforpligtelser måles til nettorealiseringsværdi.

Selskabsskat og udskudt skat

Aktuelle skatteforpligtelser og tilgodehavende aktuel skat indregnes i balancen som beregnet skat af årets skattepligtige indkomst, reguleret for korrektioner af skat vedrørende tidligere års skattepligtige indkomster og for betalte acontoskatte.

Udskudt skat måles efter den balanceorienterede gældsmetode af alle midlertidige forskelle mellem regnskabsmæssig og skattemæssig værdi af aktiver og forpligtelser opgjort på baggrund af den planlagte anvendelse af aktivet henholdsvis afvikling af forpligtelsen.

Udskudt skat indregnes med den værdi, hvortil det forventes at blive anvendt inden for overskuelig fremtid, enten ved udligning i skat af fremtidig indtjening eller ved modregning i udskudte skatteforpligtelser inden for samme juridiske skatteenhed.

Udskudt skat måles på grundlag af skatteregler og skattesatser, der med balancedagens lovgivning vil være gældende, når den udskudte skat forventes udløst som aktuel skat. Ændring i udskudt skat som følge af ændringer i skattesatser indregnes i resultatopgørelsen henholdsvis egenkapitalen.

Pengestrømsopgørelse

Pengestrømsopgørelsen viser koncernens pengestrømme fordelt på drifts-, investerings- og finansieringsaktivitet for året, årets forskydning i likvider og koncernens likvider ved årets begyndelse og slutning.

Pengestrøm fra driftsaktivitet

Pengestrømme fra driftsaktivitet opgøres som årets resultatet reguleret for ikke-kontante driftsposter, ændring i driftskapital og betalt selskabsskat.

Årsregnskab 1. oktober – 30. september

Noter

1 Anvendt regnskabspraksis (fortsat)

Pengestrøm fra investeringsaktivitet

Pengestrømme fra investeringsaktivitet omfatter betaling i forbindelse med køb og salg af virksomheder og aktiviteter samt køb og salg af immaterielle, materielle og finansielle anlægsaktiver.

Pengestrøm fra finansieringsaktivitet

Pengestrømme fra finansieringsaktivitet omfatter ændringer i størrelse eller sammensætning af virksomhedens aktiekapital og omkostninger forbundet hermed samt optagelse af lån, afdrag på rentebærende gæld og betaling af udbytte til virksomhedsdeltagere.

Årsregnskab 1. oktober – 30. september

Noter

kr.	2020/21	2019/20		
2 Personaleomkostninger				
Lønninger	34.246.746	32.802.594		
Pension	2.409.739	2.300.594		
Andre omkostninger til social sikring	<u>666.590</u>	<u>484.130</u>		
	<u>37.323.075</u>	<u>35.587.318</u>		
Gennemsnitligt antal fuldtidsbeskæftigede	<u>80</u>	<u>75</u>		
I personaleomkostninger indgår gager til virksomhedens direktion med 2.007 tkr. (2019/20: 1.691 tkr.) samt honorar til bestyrelse med 1.142 tkr. (2019/20: 1.066 tkr.).				
I henhold til årsregnskabslovens § 98 b, stk. 3 er vederlag for direktion og bestyrelse angivet samlet.				
3 Skat af årets resultat				
Årets aktuelle skat	3.973.759	5.783.183		
Årets udskudte skat	<u>181.997</u>	<u>462.450</u>		
	<u>4.155.756</u>	<u>6.245.633</u>		
4 Forslag til resultatdisponering				
Reserve for nettoopskrivning efter den indre værdis metode	828.933	0		
Foreslået udbytte for regnskabsåret	16.000.000	40.000.000		
Overført resultat	<u>-258.829</u>	<u>-17.932.728</u>		
	<u>16.570.104</u>	<u>22.067.272</u>		
5 Materielle anlægsaktiver				
kr.	Grunde og bygninger	Produktions-anlæg og maskiner	Andre anlæg, driftsmateriel og inventar	I alt
Kostpris 1. oktober 2020	20.079.615	33.627.644	6.222.264	59.929.523
Tilgang i årets løb	460.092	3.733.958	956.640	5.150.690
Afgang i årets løb	<u>0</u>	<u>0</u>	<u>-900.000</u>	<u>-900.000</u>
Kostpris 30. september 2021	<u>20.539.707</u>	<u>37.361.602</u>	<u>6.278.904</u>	<u>64.180.213</u>
Af- og nedskrivninger 1. oktober 2020	-12.178.657	-28.491.848	-4.224.035	-44.894.540
Årets afskrivninger	-245.896	-908.645	-636.834	-1.791.375
Tbf. ned- og afskrivninger på afhændede aktiver	<u>0</u>	<u>0</u>	<u>285.000</u>	<u>285.000</u>
Af- og nedskrivninger 30. september 2021	<u>-12.424.553</u>	<u>-29.400.493</u>	<u>-4.575.869</u>	<u>-46.400.915</u>
Regnskabsmæssig værdi 30. september 2021	<u>8.115.154</u>	<u>7.961.109</u>	<u>1.703.035</u>	<u>17.779.298</u>

Årsregnskab 1. oktober – 30. september

Noter

6 Finansielle anlægsaktiver

kr.		Kapitalandele i tilknyttede virksomheder
Tilgang i årets løb		<u>1.856.060</u>
Kostpris 30. september 2021		<u>1.856.060</u>
Årets resultat		<u>828.933</u>
Værdiregulering 30. september 2021		<u>828.933</u>
Regnskabsmæssig værdi 30. september 2021		<u><u>2.684.993</u></u>
Navn/retsform	Hjemsted	Stemme- og ejerandel
Hans Jensen Lubricators Singapore Pte. Ltd.	Singapore	100%

7 Tilgodehavender

Af tilgodehavender fra salg forfalder 5.100 tkr. til betaling mere end 1 år efter regnskabsårets udløb (2019/20: 5.500 tkr.).

8 Periodeafgrænsningsposter

kr.	<u>30/9 2021</u>	<u>30/9 2020</u>
Naturgas	15.185	9.466
Software-licenser	187.922	189.641
Forsikringer	75.008	99.525
Andre forudbetalinger	<u>165.245</u>	<u>158.764</u>
	<u><u>443.360</u></u>	<u><u>457.396</u></u>

9 Virksomhedskapital

Der er ikke foretaget ændringer til virksomhedskapitalen de seneste fem år.

Årsregnskab 1. oktober – 30. september

Noter

10 Hensættelser til udskudt skat

kr.	30/9 2021	30/9 2020
Udskudt skat 1. oktober	2.885.469	2.423.019
Årets reguleringer af udskudt skat i resultatopgørelsen	78.933	462.450
	<u>2.964.402</u>	<u>2.885.469</u>
Materielle anlægsaktiver	1.759.364	949.613
Indirekte produktionsomkostninger	706.041	763.064
Igangværende arbejder	401.458	401.458
Periodeafgrænsningsposter	97.539	100.627
Andre tilgodehavender	0	670.707
	<u>2.964.402</u>	<u>2.885.469</u>

11 Langfristede gældsforpligtelser

kr.	30/9 2021	30/9 2020
Prioritetsgæld, Nykredit		
0-1 år	497.354	505.138
1-5 år	2.051.977	2.025.211
>5 år	4.100.707	4.627.203

12 Kontraktlige forpligtelser og eventualposter mv.

Eventualforpligtelser

Virksomheden er sambeskattet med øvrige danske selskaber i Hans Jensen Investments ApS-koncernen. Som datterselskab hæfter virksomheden ubegrænset og solidarisk med de øvrige selskaber i sambeskatningen for danske selskabsskatter og kildeskatter på udbytte inden for sambeskatningskredsen.

Operationelle leasingforpligtelser

Resterende operationelle leasingforpligtelser på balancetidspunktet forfalder inden for 2 år med i alt 190 tkr. (2019/20: 309 tkr.).

13 Pantsætninger og sikkerhedsstillelser

Til sikkerhed for gæld til realkreditinstitutter, 6.650 tkr., er der givet pant i grunde og bygninger, hvis regnskabsmæssige værdi pr. 30. september 2021 udgør 8.115 tkr. Af virksomhedens øvrige materielle anlægsaktiver, hvis regnskabsmæssige værdi pr. 30. september 2021 udgør 9.664 tkr., skønnes 5.360 tkr. at være omfattet af pantsætningen via bestemmelserne om tilbehørspant.

Årsregnskab 1. oktober – 30. september

Noter

14 Nærtstående parter

Bestemmende indflydelse

Hans Jensen Holding ApS, Smedevænget 3, 9560 Hadsund

Hans Jensen Holding ApS besidder majoriteten af virksomhedskapitalen i virksomheden.

Hans Jensen Lubricators A/S er en del af koncernregnskabet for Hans Jensen Holding ApS, Smedevænget 3, 9560 Hadsund, som er den mindste koncern, hvori virksomheden indgår som dattervirksomhed.

Hans Jensen Lubricators A/S er en del af koncernregnskabet for Hans Jensen Investments ApS, Smedevænget 3, 9560 Hadsund, som er den største koncern, hvori virksomheden indgår som dattervirksomhed.

Transaktioner med nærtstående parter

Virksomheden har efter årsregnskabslovens § 98 c, stk. 7 ikke oplyst om transaktioner med nærtstående parter, idet disse er foretaget på normale markedsvilkår.

15 Oplysninger om begivenheder efter balancedagen

Efter regnskabsårets afslutning er der ikke indtruffet begivenheder, som vil kunne forrykke selskabets finansielle stilling væsentligt.

16 Ændring i driftskapital

kr.	2020/21	2019/20
Ændring i varebeholdninger	-940.101	-2.045.411
Ændring i tilgodehavender	-4.675.427	41.583
Ændring i forudbetalinger	14.036	172.500
Ændring i igangværende arbejder	-474.786	3.159.273
Ændring i leverandørgæld	4.984.533	-484.724
Ændring i anden gæld	5.185.792	5.202.094
	<u>4.094.047</u>	<u>6.045.315</u>




The signatures in this document is legally binding. The document has been signed by BetterBoards e-signing solution. The signatories identities have been registered and the information is listed below.

Signed by
Hans Peter Jensen
PID: 5c9984ce7d1ec38acf7fbc4
formand
Hans Jensen Lubricators a/s
hpj@hjlubri.dk
20663787
13-01-2022 15:02:03




Signed by
Rasmus Hans Jensen
PID: 5ce3ab22e7d1f12fb437aa1c
CEO
HJL
rhj@hjlubri.dk
51904661
14-01-2022 11:16:49



Signed by
Steffen S. Hansen
PID: 5d7b99e6da13ec0804cfa8b3
Statsaut. revisor
KPMG P/S
sthansen@kpmg.com
52150065
13-01-2022 21:59:32






Signed by
Michael Christensen
PID: 5ee0db37ad2e93178c7c4914
Bestyrelsesmedlem
HJL
info@rimaco.dk
31521733
13-01-2022 15:38:58






Signed by
Klaus Kjærulff
PID: 5ee0dc28ad2e93178c7c4953
best.medlem
Hjl
kk@kkshipping.com
004540108111
13-01-2022 15:57:37

Signed by
Lars R. Enevoldsen
PID: 5d84ceb2da13ec0804cff087
Bestyrelsesmedlem
HJL
lrse@kamstrup.com
40309526
13-01-2022 23:04:14

Signed by
Christian H. Jensen
PID: 5ee0de40ad2e93178c7c49cc
Ejer
Hans Jensen Lubricators A/S
chj@hjlubri.dk
004521918456
13-01-2022 15:21:12

Signed by
Thomas Synnestvedt Knudsen
PID: 5fd38f062c11a13850a0a0e8
Bestyrelsesmedlem
Hans Jensen Lubricators A/S
thomas.s.knudsen@mail.dk
21449799
13-01-2022 16:03:56

