



# Hans Jensen Lubricators A/S

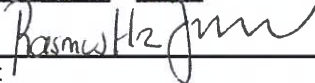
Smedevænget 3  
9560 Hadsund

CVR-nr. 11 22 10 33

## Årsrapport 2017/18

Årsrapporten er fremlagt og godkendt på  
virksomhedens ordinære generalforsamling den

30/1 20 19



dirigent

## Indhold

Ledelsespåtegning	2
Den uafhængige revisors revisionspåtegning	3
Ledelsesberetning	5
Virksomhedsoplysninger	5
Hoved- og nøgletal	6
Beretning	7
Årsregnskab 1. oktober – 30. september	11
Resultatopgørelse	11
Balance	12
Egenkapitalopgørelse	14
Pengestrømsopgørelse	15
Noter	16

## Ledelsespåtegning

Bestyrelse og direktion har dags dato behandlet og godkendt årsrapporten for Hans Jensen Lubricators A/S for regnskabsåret 1. oktober 2017 – 30. september 2018.

Årsrapporten er aflagt i overensstemmelse med årsregnskabsloven.


Det er vores opfattelse, at årsregnskabet giver et retvisende billede af virksomhedens aktiver, passiver og finansielle stilling pr. 30. september 2018 samt af resultatet af virksomhedens aktiviteter og pengestrømme for regnskabsåret 1. oktober 2017 – 30. september 2018.

Det er endvidere vores opfattelse, at ledelsesberetningen indeholder en retvisende redegørelse for udviklingen i virksomhedens aktiviteter og økonomiske forhold, årets resultat og for virksomhedens finansielle stilling.

Årsrapporten indstilles til generalforsamlingens godkendelse.

Hadsund, den 11. december 2018

Direktion:


  
Rasmus Hans Jensen

  
Christian Hans Jensen

Bestyrelse:

  
Hans Peter Jensen  
formand

  
Lars Raadkjær Enevoldsen

  
Erik Bent Hansen

  
Klaus Kjærulff

  
Michael Christensen

## Den uafhængige revisors revisionspåtegning

### Til kapitalejerne i Hans Jensen Lubricators A/S

#### Konklusion

Vi har revideret årsregnskabet for Hans Jensen Lubricators A/S for regnskabsåret 1. oktober 2017 – 30. september 2018, der omfatter resultatopgørelse, balance, egenkapitalopgørelse, pengestrømsopgørelse og noter, herunder anvendt regnskabspraksis. Årsregnskabet udarbejdes efter årsregnskabsloven.

Det er vores opfattelse, at årsregnskabet giver et retvisende billede af virksomhedens aktiver, passiver og finansielle stilling pr. 30. september 2018 samt af resultatet af virksomhedens aktiviteter og pengestrømme for regnskabsåret 1. oktober 2017 – 30. september 2018 i overensstemmelse med årsregnskabsloven.

#### Grundlag for konklusion

Vi har udført vores revision i overensstemmelse med internationale standarder om revision og de yderligere krav, der er gældende i Danmark. Vores ansvar ifølge disse standarder og krav er nærmere beskrevet i revisionspåtegningens afsnit "Revisors ansvar for revisionen af årsregnskabet". Vi er uafhængige af virksomheden i overensstemmelse med internationale etiske regler for revisorer (IESBA's Etiske regler) og de yderligere krav, der er gældende i Danmark, ligesom vi har opfyldt vores øvrige etiske forpligtelser i henhold til disse regler og krav. Det er vores opfattelse, at det opnåede revisionsbevis er tilstrækkeligt og egnet som grundlag for vores konklusion.

#### Ledelsens ansvar for årsregnskabet

Ledelsen har ansvaret for udarbejdelsen af et årsregnskab, der giver et retvisende billede i overensstemmelse med årsregnskabsloven. Ledelsen har endvidere ansvaret for den interne kontrol, som ledelsen anser for nødvendig for at udarbejde et årsregnskab uden væsentlig fejlinformation, uanset om denne skyldes besvigelser eller fejl.

Ved udarbejdelsen af årsregnskabet er ledelsen ansvarlig for at vurdere virksomhedens evne til at fortsætte driften; at oplyse om forhold vedrørende fortsat drift, hvor dette er relevant; samt at udarbejde årsregnskabet på grundlag af regnskabsprincippet om fortsat drift, medmindre ledelsen enten har til hensigt at likvidere virksomheden, indstille driften eller ikke har andet realistisk alternativ end at gøre dette.

#### Revisors ansvar for revisionen af årsregnskabet

Vores mål er at opnå høj grad af sikkerhed for, om årsregnskabet som helhed er uden væsentlig fejlinformation, uanset om denne skyldes besvigelser eller fejl, og at afgive en revisionspåtegning med en konklusion. Høj grad af sikkerhed er et højt niveau af sikkerhed, men er ikke en garanti for, at en revision, der udføres i overensstemmelse med internationale standarder om revision og de yderligere krav, der er gældende i Danmark, altid vil afdække væsentlig fejlinformation, når sådan findes. Fejlinformationer kan opstå som følge af besvigelser eller fejl og kan betragtes som væsentlige, hvis det med rimelighed kan forventes, at de enkeltvis eller samlet har indflydelse på de økonomiske beslutninger, som regnskabsbrugere træffer på grundlag af årsregnskabet.

Som led i en revision, der udføres i overensstemmelse med internationale standarder om revision og de yderligere krav, der er gældende i Danmark, foretager vi faglige vurderinger og opretholder professionel skepsis under revisionen. Herudover

- identificerer og vurderer vi risikoen for væsentlig fejlinformation i årsregnskabet, uanset om denne skyldes besvigelser eller fejl, udformer og udfører revisionshandlinger som reaktion på disse risici samt opnår revisionsbevis, der er tilstrækkeligt og egnet til at danne grundlag for vores konklusion. Risikoen for ikke at opdage væsentlig fejlinformation forårsaget af besvigelser er højere end ved væsentlig fejlinformation forårsaget af fejl, idet besvigelser kan omfatte sammensværgelser, dokumentfalsk, bevidste udeladelser, vildledning eller tilsidesættelse af intern kontrol.

## Den uafhængige revisors revisionspåtegning

- opnår vi forståelse af den interne kontrol med relevans for revisionen for at kunne udforme revisionshandlinger, der er passende efter omstændighederne, men ikke for at kunne udtrykke en konklusion om effektiviteten af virksomhedens interne kontrol.
- tager vi stilling til, om den regnskabspraksis, som er anvendt af ledelsen, er passende, samt om de regnskabsmæssige skøn og tilknyttede oplysninger, som ledelsen har udarbejdet, er rimelige.
- konkluderer vi, om ledelsens udarbejdelse af årsregnskabet på grundlag af regnskabsprincippet om fortsat drift er passende, samt om der på grundlag af det opnåede revisionsbevis er væsentlig usikkerhed forbundet med begivenheder eller forhold, der kan skabe betydelig tvivl om virksomhedens evne til at fortsætte driften. Hvis vi konkluderer, at der er en væsentlig usikkerhed, skal vi i vores revisionspåtegning gøre opmærksom på oplysninger herom i årsregnskabet eller, hvis sådanne oplysninger ikke er tilstrækkelige, modificere vores konklusion. Vores konklusioner er baseret på det revisionsbevis, der er opnået frem til datoen for vores revisionspåtegning. Fremtidige begivenheder eller forhold kan dog medføre, at virksomheden ikke længere kan fortsætte driften.
- tager vi stilling til den samlede præsentation, struktur og indhold af årsregnskabet, herunder noteoplysningerne, samt om årsregnskabet afspejler de underliggende transaktioner og begivenheder på en sådan måde, at der gives et retvisende billede heraf.

Vi kommunikerer med den øverste ledelse om bl.a. det planlagte omfang og den tidsmæssige placering af revisionen samt betydelige revisionsmæssige observationer, herunder eventuelle betydelige mangler i intern kontrol, som vi identificerer under revisionen.

### Udtalelse om ledelsesberetningen

Ledelsen er ansvarlig for ledelsesberetningen.

Vores konklusion om årsregnskabet omfatter ikke ledelsesberetningen, og vi udtrykker ingen form for konklusion med sikkerhed om ledelsesberetningen.

I tilknytning til vores revision af årsregnskabet er det vores ansvar at læse ledelsesberetningen og i den forbindelse overveje, om ledelsesberetningen er væsentligt inkonsistent med årsregnskabet eller vores viden opnået ved revisionen eller på anden måde synes at indeholde væsentlig fejlinformation.

Vores ansvar er derudover at overveje, om ledelsesberetningen indeholder krævede oplysninger i henhold til årsregnskabsloven.


Baseret på det udførte arbejde er det vores opfattelse, at ledelsesberetningen er i overensstemmelse med årsregnskabet og er udarbejdet i overensstemmelse med årsregnskabslovens krav. Vi har ikke fundet væsentlig fejlinformation i ledelsesberetningen.

Aalborg, den 11. december 2018

**KPMG**

Statsautoriseret Revisionspartnerselskab

CVR-nr. 25 57 81 98



Steffen S. Hansen  
statsaut. revisor  
mnr32737

**Hans Jensen Lubricators A/S**  
Årsrapport 2017/18  
CVR-nr. 11 22 10 33

## Ledelsesberetning

### Virksomhedsoplysninger

Hans Jensen Lubricators A/S  
Smedevænget 3  
9560 Hadsund

Telefon:	98 57 19 11
Hjemmeside:	www.hjlibri.dk
CVR-nr:	11 22 10 33
Stiftet:	1. juni 1987
Hjemstedskommune:	Mariagerfjord
Regnskabsåret:	1. oktober – 30. september

### Bestyrelse

Hans Peter Jensen, formand  
Lars Raadkjær Enevoldsen  
Erik Bent Hansen  
Klaus Kjærulff  
Michael Christensen

### Direktion

Rasmus Hans Jensen  
Christian Hans Jensen

### Revision

KPMG  
Statsautoriseret Revisionspartnerselskab  
Østre Havnegade 18  
9000 Aalborg

### Advokat

ADVOKATERNE NÉMETH & SIGETTY A/S

### Pengeinstitut

Danske Bank A/S

### Generalforsamling

Ordinær generalforsamling afholdes 11. december 2018

## Ledelsesberetning

### Hoved- og nøgletal

tkr.	2017/18	2016/17	2015/16	2014/15	2013/14
<b>Hovedtal</b>					
Bruttofortjeneste	59.088	53.609	50.944	49.648	45.223
Resultat af primær drift	21.328	18.093	14.186	14.102	8.697
Resultat af finansielle poster	-319	-176	-350	-212	-120
Årets resultat	16.353	13.761	10.755	10.668	6.493
Balancesum	83.790	85.114	81.289	83.761	66.458
Virksomhedskapital	8.000	8.000	8.000	8.000	8.000
Egenkapital inkl. foreslået udbytte	53.363	50.010	46.249	44.494	39.326
Pengestrøm fra driftsaktiviteten	13.672	12.379	18.302	10.668	4.731
Pengestrøm til investeringsaktiviteten	-772	-1.740	-5.201	-1.420	-2.211
Pengestrøm fra finansieringsaktiviteten	-13.464	-10.321	-9.536	-238	-601
<b>Nøgletal</b>					
Likviditetsgrad	333,4%	279,9%	266,2%	249,8%	278,9%
Egenkapitalforrentning	32,0%	28,6%	23,7%	25,5%	18,0%
Soliditetsgrad	63,7%	58,8%	56,9%	53,1%	59,2%
Afkastningsgrad	25,4%	21,1%	17,5%	16,8%	13,1%
<b>Andre hovedtal</b>					
Gennemsnitligt antal fuldtidsbeskæftigede	75	69	68	65	67

Nøgletal er beregnet i overensstemmelse med Den Danske Finansanalytikerforenings "Recommendations & Ratios". De anførte hoved- og nøgletal er beregnet således:

Likviditetsgrad	$\frac{\text{Omsætningsaktiver} \times 100}{\text{Kortfristet gæld}}$
Egenkapitalforrentning	$\frac{\text{Ordinært resultat efter skat} \times 100}{\text{Gennemsnitlig egenkapital}}$
Soliditetsgrad	$\frac{\text{Egenkapital ekskl. minoritetsinteresser ultimo} \times 100}{\text{Passiver i alt, ultimo}}$
Afkastningsgrad	$\frac{\text{Ordinært resultat før finansielle poster} \times 100}{\text{Aktiver i alt, ultimo}}$

## Ledelsesberetning

### Beretning

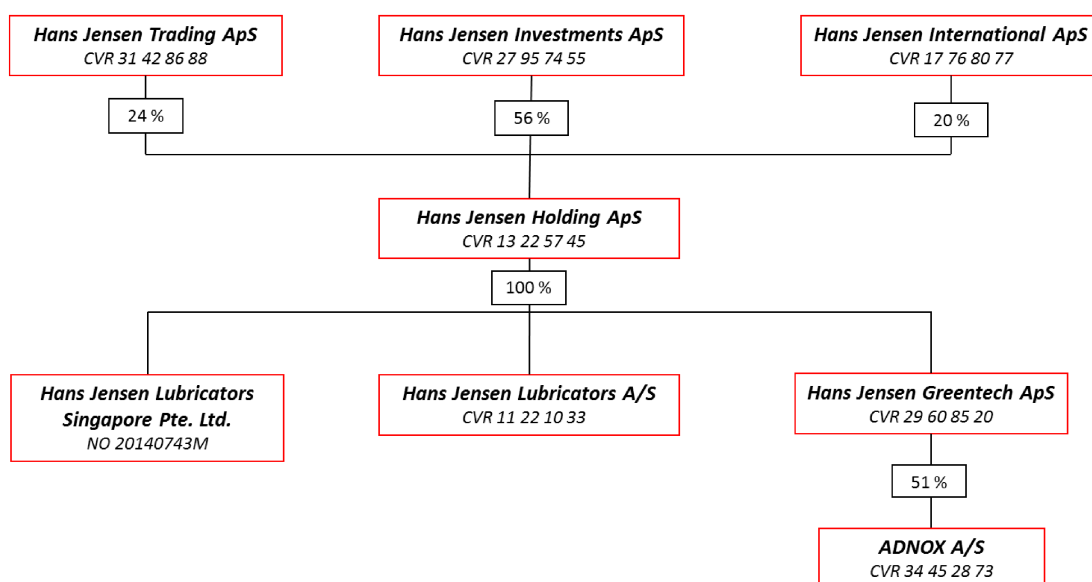
#### Virksomhedens væsentligste aktiviteter

Hans Jensen Lubricators A/S (herefter HJL) udvikler, producerer og servicere produkter til cylindermøring af 2-taktsmotorer. Gennem et stort fokus på innovation og kvalitet udvikles grønne teknologier, der samtidig skaber værdi for kunderne i form af lavere smøreolieforbrug i forhold til, hvad der er markedskonformt.

Hovedkontoret er beliggende i Hadsund, mens virksomheden har datterselskab og repræsentationskontor i hhv. Singapore og Kina. Eksportandelen udgjorde for året 2017/18 92%. Størstedelen af de resterende 8%, der ikke er direkte eksport, er efter levering fra HJL eksporteret ud af Danmark via mellemhandlere. Denne høje eksportandel vidner om en høj afhængighed af eksportmarkederne. Derfor er der i det forgangne år investeret yderligere i at komme tættere på kunderne gennem bl.a. flere servicefolk på de udenlandske sites, ligesom der er lavet lokale varelagre. Det sker for at imødekomme kundernes ønsker om hurtigere levering og servicering særligt i major shipping hubs.

#### Koncernstruktur

Koncernstrukturen er vist i diagrammet herunder. Det skal her fremhæves, at HJL's søsterselskab – HJ Greentech ApS (tidligere DCMS ApS) i årets løb har gennemført en akkvisition på 51% af aktiekapitalen i Adnox A/S. Adnox A/S er et danskstiftet selskab, der har udviklet (og patentansøgt) en særlig teknologi til at reducere NOx indhold af udstødningsgasserne fra både 2- og 4-taktsmotorer. Selskabets teknologi er grøn, ligesom HJL's teknologi også er det. Dertil kommer, at selskaberne henvender sig til samme kundegrundlag (Adnox dog også til 4-taktsmotorer).





## Ledelsesberetning

### Beretning

#### Udviklingen i aktiviteter og økonomiske forhold

Markedsvilkårene har fortsat været vanskelige. Markedet har igen i år kæmpet med overkapacitet indenfor flere af segmenterne, hvilket har trykket fragtraterne. I samme periode har olieprisen været støt stigende, hvilket belaster rederiernes omkostninger til fuel betragteligt. Yderligere er rederierne i disse år – af miljøhensyn – pålagt store investeringer i bl.a. Ballast Water Treatment systems. Det er måske fornuftigt nok, men det er medvirkende til at presse rederiernes indtjening yderligere, hvormed muligheden for at investere i bl.a. vores udstyr svækkes.

Derfor er det naturligvis med tilfredshed, at ledelsen konstaterer, at virksomheden for året realiserer et resultat før skat på 21 mio. kr. Dette er en forbedring på 3,1 mio. kr., (17%) i forhold til 2016/17. Årets resultat efter skat er realiseret med 16,4 mio. kr., hvilket svarer til en stigning på 19% i forhold til året før. Resultatforbedringen skyldes i al væsentlighed en fortsat vækst i aktiviteten, der igen kan henføres til et konkurrencedygtigt produktprogram, der kan medvirke til at løse en række udfordringer for kunderne.

Søsterselskabet Hans Jensen Lubricators Pte. Ltd. realiserede i regnskabsåret 2017/18 et underskud før skat på -0,4 mio. kr. (2016/17: 0,4 mio. kr.), og dermed realiserede koncernens driftsselskaber et samlet overskud før skat på 20,6 mio. kr. (2016/17: 18,3 mio. kr.) svarende til en forbedring på 13%.

Pengestrømmen fra driften er realiseret med 13,8 mio. kr. mod 12,4 mio. kr. i 2016/17, og samlet er årets pengestrøm efter investeringer, afdrag på lån og udbytteudlodning negativ med 0,6 mio. kr. Som følge af høj aktivitet i sidste del af regnskabsåret er der realiseret en højere pengebinding i arbejdskapitalen. Der er i det forgangne år foretaget væsentlige investeringer i bl.a. fremtidssikring af virksomhedens produktionsapparat, ligesom der er investeret i udviklingsaktiviteter.

Virksomheden er fokuseret på konstant at sikre at have nødvendig likviditet til rådighed. Ledelsen vurderer, at virksomheden fortsat er i god gænge i kraft af en stærk finansiel og likvid situation med god kreditværdighed.

Efter fradrag af forventet udbytte på 16 mio. kr. andrager egenkapitalen ved udgangen af regnskabsåret 37 mio. kr. (2016/17: 37 mio. kr.), og da balancesummen er faldet, svarer det til en soliditet på 45% (2016/17: 43%). Dette vurderer ledelsen er hensigtsmæssigt.

Følgende væsentlige forretningsmæssige og strategiske forhold for seneste regnskabsår skal fremhæves:

Selskabets bestyrelsesformand siden 2006 gik efter nogen tids sygdom bort. Det var et stort tab for virksomheden. Efterfølgende er Hans Peter Jensen tiltrådt som ny bestyrelsesformand, hvorfor han ved samme lejlighed trådte ud af selskabets direktion.

Virksomhedens 100-års jubilæum blev markeret med et arrangement for alle medarbejdere. Arrangementet blev holdt i begyndelsen af regnskabsåret, og det var en stor succes.

Året har desuden budt på investeringer i en udvidelse af vores aktivitet i Singapore. Vi har styrket bemanningen derude med en medarbejder mere, således at vi nu har et full service set up, der kan operere uafhængigt af Danmark indenfor både salg, service og vedligeholdelse. Singapore-kontoret er en central brik i vores fremadrettede strategi.

Serviceorganisationen i Danmark er også blevet intensiveret. Det er gjort dels for at øge kapaciteten, dels for at løfte kompetenceniveauet. Begge dele er vigtige for at kunne være en troværdig partner for kunderne.

Arbejdet med at internationalisere bl.a. salgsenheder, så de arbejder bedre sammen er fortsat, og der konstateres fortsat synergier i samarbejdet mellem de enkelte enheder. Det er helt essentielt for at sikre en optimal og kompetent markedsbearbejdning.

## Ledelsesberetning

### Beretning

Markedet har taget godt imod virksomhedens nyeste produkt, der blev introduceret på markedet kort før sidste regnskabsår. Det nye produkt er en nyere generation af elektronisk smøreapparat, der kan fungere både med og uden den patenterede SIP-teknologi. Resultaterne er gode. Det anerkendes af kunderne, og det kan læses i den tilfredshedsanalyse, der løbende gennemføres.

Seneste feedback modtaget fra en af virksomhedens mange kunder indeholder følgende statement;

"In general the HJL system is working excellent. Since HJ system installation the main engines cylinder oil consumption reduced significantly (from 550 ltrs/day till 280 ltrs/day). The system working properly without fails and malfunctions."

For et par år siden indledtes et samarbejde med et universitet om en erhvervs-ph.d. Det projekt er i løbet af sidste år afsluttet. Resultaterne har været betydningsfulde for udviklingsarbejdet, og helt konkret har det ført frem til ikke mindre end to patentansøgninger. Samarbejdet med både universitet og ph.d.'en har været fremragende, og det er efter endt ph.d.-projekt fortsat i en anden form, der understøtter udvikling af viden såvel som nye produkter.

Det forventes, at der også i kommende år vil komme yderligere nye produkter på markedet.

Ledelsen har i samarbejde med bestyrelse og den øvrige ledergruppe opstillet en række nye strategiske mål for den videre udvikling af virksomheden frem mod år 2025. Der er udarbejdet en plan for at nå de fastsatte mål, og eksekveringsdelen er påbegyndt.

Digitalisering er et tema, der har optaget (og fortsat optager) os. Der er arbejdet med at digitalisere interne processer og systemer, hvor det skønnes at være meningsfyldt og give værdi. Arbejdet har allerede sat sine spor, idet systemer og datadisciplin er blevet bedre og mere valide. Det har allerede givet mulighed for at effektivere en række processer, ligesom der er identificeret en række indsatsområder, der arbejdes videre med at digitalisere.

De nye regler for persondataforordning er trådt i kraft. Der er udarbejdet nye interne procedurer og politikker, der skal sikre, at reglerne efterleves. Det er indarbejdet som en del af virksomhedens kvalitetsstyring gennem interne audits at kontrollere og sikre, at de lagte retningslinjer efterleves.

### Organisation, kompetencer og arbejdsmiljø

Virksomheden beskæftiger pr. 30. september 2018 80 medarbejdere med en svag overvægt af funktionærer. Desuden har vi øget antallet af kollegaer i udlandet. Vi ser ikke den øgede aktivitet i udlandet som en "trussel" mod aktiviteten i Danmark. Snarere er den en nødvendighed for at kunne udvikle aktiviteten i Danmark.

Der er de senere år sket en stor og hurtig udvikling i branchen. Ikke alle brugere har i dag samme kompetencer som tidligere, hvilket stiller andre krav til os i dag end førhen. I stigende grad skal der rådgives om brugen og optimering af de leverede produkter. Det stiller højere krav til vores kompetencer, markedsforståelse og ikke mindst serviceniveau. Virksomhedens medarbejdere skal løbende udvikle disse kompetencer, og derfor er det blevet stadig mere vigtigt for os at fastholde og udvikle vores medarbejdere. Dette arbejde vil også i de kommende år være afgørende for mulighederne for den videre succes.

Arbejdet med arbejdsmiljø har også i dette år været et væsentligt tema for os, og det arbejde vil naturligvis også fortsætte i kommende år.

### Kvalitetsstyring

Vi har været certificeret i henhold til ISO 9001-standarden siden 1994, og i august blev vi re-certificeret i henhold til standarden uden anmærkninger.

## **Ledelsesberetning**

### **Beretning**

#### **Forventet udvikling**

Vores marked er fortsat præget af usikkerhed. Ledelsen vurderer, at virksomheden via de strategiske tiltag er positioneret til at øge aktiviteten og realisere et positivt resultat for det kommende år.

## Årsregnskab 1. oktober – 30. september

### Resultatopgørelse

	Note	2017/18	2016/17
<b>Bruttofortjeneste</b>		59.087.699	53.609.199
Personaleomkostninger	2	-35.877.754	-33.651.922
Afskrivninger	3	-1.882.421	-1.864.282
<b>Resultat af primær drift</b>		21.327.524	18.092.995
Finansielle indtægter		1.602	50.263
Finansielle omkostninger	4	-320.714	-226.306
<b>Resultat før skat</b>		21.008.412	17.916.952
Skat af årets resultat	5	-4.655.885	-4.155.809
<b>Årets resultat</b>	6	16.352.527	13.761.143

## Årsregnskab 1. oktober – 30. september

### Balance

	Note	30/9 2018	30/9 2017
<b>AKTIVER</b>			
<b>Anlægsaktiver</b>			
<b>Materielle anlægsaktiver</b>	7		
Grunde og bygninger		7.992.085	8.219.944
Produktionsanlæg og maskiner		4.301.655	4.533.258
Andre anlæg, driftsmateriel og inventar		1.962.824	2.614.129
		<u>14.256.564</u>	<u>15.367.331</u>
<b>Finansielle anlægsaktiver</b>			
Andre værdipapirer og kapitalandele		20.670	23.381
<b>Anlægsaktiver i alt</b>		<u>14.277.234</u>	<u>15.390.712</u>
<b>Omsætningsaktiver</b>			
<b>Varebeholdninger</b>			
Råvarer og hjælpematerialer		6.233.965	5.625.619
Varer under fremstilling		7.930.662	7.644.538
Færdigvarer og handelsvarer		2.748.036	3.534.271
		<u>16.912.663</u>	<u>16.804.428</u>
<b>Tilgodehavender</b>	8		
Tilgodehavender fra salg og tjenesteydelser		23.914.902	19.884.730
Tilgodehavender hos tilknyttede virksomheder		128.249	0
Igangværende arbejder for fremmed regning		1.007.355	4.865.709
Andre tilgodehavender		621.850	818.335
Periodeafgrænsningsposter		532.450	391.920
		<u>26.204.806</u>	<u>25.960.694</u>
<b>Likvide beholdninger</b>		26.395.134	26.958.480
<b>Omsætningsaktiver i alt</b>		<u>69.512.603</u>	<u>69.723.602</u>
<b>AKTIVER I ALT</b>		<u>83.789.837</u>	<u>85.114.314</u>

## Årsregnskab 1. oktober – 30. september

### Balance

	Note	30/9 2018	30/9 2017
<b>PASSIVER</b>			
<b>Egenkapital</b>			
Virksomhedskapital	10	8.000.000	8.000.000
Overført resultat		29.362.513	29.009.986
Foreslået udbytte for regnskabsåret		<u>16.000.000</u>	<u>13.000.000</u>
<b>Egenkapital i alt</b>		<u>53.362.513</u>	<u>50.009.986</u>
<b>Hensatte forpligtelser</b>			
Hensættelser til udskudt skat	11	1.495.937	1.545.340
Garantihensættelser		<u>450.000</u>	<u>550.000</u>
<b>Hensatte forpligtelser i alt</b>		<u>1.945.937</u>	<u>2.095.340</u>
<b>Gældsforpligtelser</b>			
<b>Langfristede gældsforpligtelser</b>			
Gæld til realkreditinstitutter	12	<u>7.628.981</u>	<u>8.101.091</u>
<b>Kortfristede gældsforpligtelser</b>			
Kortfristet del af langfristede gældsforpligtelser		475.827	467.763
Modtagne forudbetalinger fra kunder		4.583.524	6.437.846
Leverandører af varer og tjenesteydelser		7.345.907	9.565.548
Gæld til tilknyttede virksomheder		6.749	424.598
Gæld til associerede virksomheder		0	91.326
Selskabsskat		3.754.423	2.894.535
Anden gæld		<u>4.685.976</u>	<u>5.026.281</u>
		<u>20.852.406</u>	<u>24.907.897</u>
<b>Gældsforpligtelser i alt</b>		<u>28.481.387</u>	<u>33.008.988</u>
<b>PASSIVER I ALT</b>		<u>83.789.837</u>	<u>85.114.314</u>
<b>Kontraktlige forpligtelser og eventualposter mv.</b>	13		
<b>Pantsætninger og sikkerhedsstillelser</b>	14		
<b>Nærtstående parter</b>	15		
<b>Oplysninger om begivenheder efter balancedagen</b>	16		

## Årsregnskab 1. oktober – 30. september

### Egenkapitalopgørelse

	Virksom- hedskapital	Overført resultat	Foreslået udbytte for regnskabs- året	I alt
Egenkapital 1. oktober 2017	8.000.000	29.009.986	13.000.000	50.009.986
Betalt ordinært udbytte	0	0	-13.000.000	-13.000.000
Overført via resultatdisponering	0	352.527	16.000.000	16.352.527
<b>Egenkapital 30. september 2018</b>	<b>8.000.000</b>	<b>29.362.513</b>	<b>16.000.000</b>	<b>53.362.513</b>

## Årsregnskab 1. oktober – 30. september

### Pengestrømsopgørelse

	Note	2017/18	2016/17
Årets resultat		16.352.527	13.761.143
Afskrivninger		1.882.421	1.864.282
Kursregulering		2.711	-1.606
Skat af årets resultat		4.655.885	4.155.809
Finansiering, netto		<u>319.112</u>	<u>176.043</u>
Pengestrøm fra primær drift før ændring i driftskapital		23.212.656	19.955.671
Ændring i driftskapital	17	<u>-5.375.790</u>	<u>-4.458.905</u>
Pengestrøm fra primær drift		17.836.866	15.496.766
Modtagne renteindtægter		1.602	50.263
Betalte renteudgifter		-320.714	-226.306
Betalt selskabsskat		<u>-3.845.400</u>	<u>-2.941.822</u>
<b>Pengestrøm fra driftsaktivitet</b>		<u>13.672.354</u>	<u>12.378.901</u>
Køb af materielle anlægsaktiver		-771.654	-2.239.763
Salg af materielle anlægsaktiver		<u>0</u>	<u>500.000</u>
<b>Pengestrøm fra investeringsaktivitet</b>		<u>-771.654</u>	<u>-1.739.763</u>
Kapitalejerne:			
Afdrag på langfristet gældsforpligtelse		-464.046	-463.806
Ændring koncernmellemværender		0	143.172
Udbetalt udbytte		<u>-13.000.000</u>	<u>-10.000.000</u>
<b>Pengestrøm fra finansieringsaktivitet</b>		<u>-13.464.046</u>	<u>-10.320.634</u>
<b>Årets pengestrøm</b>		-563.346	318.504
Likvider, primo		<u>26.958.480</u>	<u>26.639.976</u>
<b>Likvider, ultimo</b>		<u>26.395.134</u>	<u>26.958.480</u>



## Årsregnskab 1. oktober – 30. september

### Noter

#### 1 Anvendt regnskabspraksis

Årsrapporten for Hans Jensen Lubricators A/S for 2017/18 er aflagt i overensstemmelse med årsregnskabslovens bestemmelser for klasse C-virksomheder (mellem).

Årsregnskabet er aflagt efter samme regnskabspraksis som sidste år.

#### Omregning af fremmed valuta

Transaktioner i fremmed valuta omregnes ved første indregning til transaktionsdagens kurs. Valutakursdifferencer, der opstår mellem transaktionsdagens kurs og kursen på betalingsdagen, indregnes i resultatopgørelsen som en finansiel post.

Tilgodehavender, gæld og andre monetære poster i fremmed valuta omregnes til balancedagens valutakurs. Forskellen mellem balancedagens kurs og kursen på tidspunktet for tilgodehavendets eller gældsforpligtelsens opståen eller indregning i seneste årsregnskab indregnes i resultatopgørelsen under finansielle indtægter og omkostninger.

### Resultatopgørelse

#### Bruttofortjeneste

Selskabet har under henvisning til årsregnskabslovens § 32 valgt udelukkende at præsentere bruttoresultat.

#### Nettoomsætning

Indtægter fra salg af handelsvarer og færdigvarer indregnes i resultatopgørelsen, når levering og risikoovergang til køber har fundet sted, indtægten kan opgøres pålideligt, og betaling forventes modtaget.

Hvor der leveres produkter med høj grad af individuel tilpasning, foretages indregning i nettoomsætningen i takt med at produktionen udføres, hvorved omsætningen svarer til salgsværdien af årets udførte arbejder (produktionsmetoden).

Indtægter fra tjenesteydelser, herunder service, indregnes i nettoomsætningen i takt med arbejdets udførelse. Nettoomsætningen måles til dagsværdien af det aftalte vederlag ekskl. moms og afgifter opkrævet på vegne af tredjepart. Alle former for afgivne rabatter indgår i nettoomsætningen.

#### Eksterne omkostninger

Eksterne omkostninger består af omkostninger relaterende til vareforbrug, distribution, salg, administration, tab på debitorer m.m.

#### Personaleomkostninger

Personaleomkostninger omfatter løn og gager, herunder feriepenge, pension og andre sociale omkostninger m.v. til selskabets medarbejdere, undtagen refusioner fra offentlige myndigheder.

## Årsregnskab 1. oktober – 30. september

### Noter

#### 1 Anvendt regnskabspraksis (fortsat)

##### Finansielle indtægter og omkostninger

Finansielle indtægter og omkostninger indeholder renter, finansielle omkostninger vedrørende finansiel leasing, kursgevinster og -tab vedrørende værdipapirer, gæld og transaktioner i fremmed valuta, amortisering af finansielle aktiver og forpligtelser samt tillæg og godtgørelser under acontoskatteordningen m.v.

##### Skat af årets resultat

Selskabet indgår i en sammenbeskatning med dets ultimative moderselskab. Årets aktuelle skat er fordelt mellem selskabene i sambeskatningskredsen ud fra forhold i skattepligtig indkomst (fuld fordeling).

Årets skat, som består af årets aktuelle selskabsskat (sambeskatningsbidrag) og ændring i udskudt skat - herunder som følge af ændring i skattesats - indregnes i resultatopgørelsen med den del, der kan henføres til årets resultat, og direkte i egenkapitalen med den del, der kan henføres til posteringer direkte i egenkapitalen.

### Balance

##### Materielle anlægsaktiver

Grunde og bygninger, produktionsanlæg og maskiner samt andre anlæg, driftsmateriel og inventar måles til kostpris med fradrag af akkumulerede af- og nedskrivninger.

Kostprisen omfatter anskaffelsesprisen og omkostninger direkte tilknyttet anskaffelsen indtil det tidspunkt, hvor aktivet er klar til brug.

Kostprisen på et samlet aktiv opdeles i separate bestanddele, der afskrives hver for sig, hvis brugstiden på de enkelte bestanddele er forskellige.

Afskrivningsgrundlaget opgøres som kostpris med fradrag af eventuel forventet restværdi efter endt brugstid. Afskrivningsgrundlaget fordeles lineært over den forventede brugstid, der er skønnet, som følger:

Grunde og bygninger	30 år
Produktionsanlæg og maskiner	8 år
Andre anlæg, driftsmateriel og inventar	3-5 år

Brugstiden og restværdien revurderes årligt. En ændring behandles som et regnskabsmæssigt skøn, og indvirkningen på afskrivninger indregnes fremadrettet.

Der afskrives ikke på grunde.

Fortjeneste og tab ved salg af materielle anlægsaktiver opgøres som forskellen mellem salgsprisen med fradrag af salgskostninger og den regnskabsmæssige værdi på salgstidspunktet. Fortjeneste eller tab indregnes i resultatopgørelsen under afskrivninger.

## Årsregnskab 1. oktober – 30. september

### Noter

#### 1 Anvendt regnskabspraksis (fortsat)

##### Værdiforringelse af anlægsaktiver

Den regnskabsmæssige værdi af materielle anlægsaktiver vurderes årligt for indikationer på værdiforringelse, ud over det som udtrykkes ved afskrivning.

Foreligger der indikationer på værdiforringelse, foretages nedskrivningstest af hvert enkelt aktiv henholdsvis gruppe af forbundne aktiver. Der foretages nedskrivning til genindvindingsværdien, hvis denne er lavere end den regnskabsmæssige værdi.

Som genindvindingsværdi anvendes den højeste værdi af nettosalgspris eller kapitalværdi. Kapitalværdien opgøres som nutidsværdien af de forventede nettopengestrømme fra anvendelsen af aktivet eller aktivgruppen inkl. forventede nettopengestrømme ved salg af aktivet eller aktivgruppen efter endt brugstid.

##### Varebeholdninger

Varebeholdninger måles til kostpris efter FIFO-metoden. Er nettorealiseringsværdien lavere end kostprisen, nedskrives til denne lavere værdi.

Kostpris for handelsvarer samt råvarer og hjælpematerialer omfatter anskaffelsespris med tillæg af hjemtagelsesomkostninger.

Kostpris for fremstillede færdigvarer og varer under fremstilling omfatter kostpris for råvarer, hjælpematerialer, direkte løn og indirekte produktionsomkostninger. Indirekte produktionsomkostninger indeholder indirekte materialer og løn samt vedligeholdelse af afskrivning på de i produktionsprocessen benyttede maskiner, fabriksbygninger og udstyr samt omkostninger til fabriksadministration.

##### Tilgodehavender

Tilgodehavender måles til amortiseret kostpris.

Der foretages nedskrivning til imødegåelse af tab, hvor der vurderes at være indtruffet en objektiv indikation på, at et tilgodehavende er værdiforringet.

##### Igangværende arbejder for fremmed regning

Igangværende arbejder for fremmed regning måles til salgsværdien af det udførte arbejde fratrukket acontofaktureringer og forventede tab. Salgsværdien måles på baggrund af færdiggørelsesgraden på balancedagen og de samlede forventede indtægter på det enkelte igangværende arbejde. Færdiggørelsesgraden opgøres som andelen af de afholdte omkostninger i forhold til forventede samlede omkostninger på det enkelte igangværende arbejde.

Når salgsværdien på et igangværende arbejde ikke kan opgøres pålideligt, måles salgsværdien til de medgæede omkostninger eller nettorealiseringsværdien, hvis denne er lavere.

##### Periodeafgrænsningsposter

Periodeafgrænsningsposter, indregnet under omsætningsaktiver, omfatter forudbetalinger for omkostninger vedrørende efterfølgende regnskabsår.

## Årsregnskab 1. oktober – 30. september

### Noter

#### 1 Anvendt regnskabspraksis (fortsat)

##### Egenkapital

###### *Udbytte*

Udbytte, som forventes udbetalt for året, vises som en særskilt post under egenkapitalen.

##### Hensatte forpligtelser

Hensatte forpligtelser omfatter forventede omkostninger til garantiforpligtelser mv. Hensatte forpligtelser indregnes, når virksomheden som følge af en tidligere begivenhed har en retlig eller faktisk forpligtelse, og det er sandsynligt, at indfrielse af forpligtelsen vil medføre et forbrug af virksomhedens økonomiske ressourcer.

##### Gældsforpligtelser

Finansielle gældsforpligtelser indregnes ved låneoptagelse til kostpris, svarende til det modtagne provenu efter fradrag af transaktionsomkostninger. Efterfølgende måles finansielle forpligtelser til amortiseret kostpris ved anvendelse af den effektive rentes metode, så forskellen mellem kostprisen og den nominelle værdi indregnes i resultatopgørelsen over låneperioden sammen med rentekomkostninger.

Øvrige gældsforpligtelser måles til nettorealisationseværdi.

##### Selskabsskat og udskudt skat

Aktuelle skatteforpligtelser og tilgodehavende aktuel skat indregnes i balancen som beregnet skat af årets skattepligtige indkomst, reguleret for korrektioner af skat vedrørende tidligere års skattepligtige indkomster og for betalte acontoskatter.

Udskudt skat måles efter den balanceorienterede gældsmetode af alle midlertidige forskelle mellem regnskabsmæssig og skattemæssig værdi af aktiver og forpligtelser opgjort på baggrund af den planlagte anvendelse af aktivet henholdsvis afvikling af forpligtelsen.

Udskudt skat indregnes med den værdi, hvortil det forventes at blive anvendt inden for overskuelig fremtid, enten ved udligning i skat af fremtidig indtjening eller ved modregning i udskudte skatteforpligtelser inden for samme juridiske skatteenhed.

Udskudt skat måles på grundlag af skatteregler og skattesatser, der med balancedagens lovgivning vil være gældende, når den udskudte skat forventes udløst som aktuel skat. Ændring i udskudt skat som følge af ændringer i skattesatser indregnes i resultatopgørelsen henholdsvis egenkapitalen.

##### Pengestrømsopgørelse

Pengestrømsopgørelsen viser koncernens pengestrømme fordelt på drifts-, investerings- og finansieringsaktivitet for året, årets forskydning i likvider og koncernens likvider ved årets begyndelse og slutning.

## Årsregnskab 1. oktober – 30. september

### Noter

#### 1 Anvendt regnskabspraksis (fortsat)

##### Pengestrøm fra driftsaktivitet

Pengestrømme fra driftsaktivitet opgøres som årets resultatet reguleret for ikke-kontante driftsposter, ændring i driftskapital og betalt selskabsskat.

##### Pengestrøm fra investeringsaktivitet

Pengestrømme fra investeringsaktivitet omfatter betaling i forbindelse med køb og salg af virksomheder og aktiviteter samt køb og salg af immaterielle, materielle og finansielle anlægsaktiver.

##### Pengestrøm fra finansieringsaktivitet

Pengestrømme fra finansieringsaktivitet omfatter ændringer i størrelse eller sammensætning af virksomhedens aktiekapital og omkostninger forbundet hermed samt optagelse af lån, afdrag på rentebærende gæld og betaling af udbytte til virksomhedsdeltagere.

#### 2 Personaleomkostninger

	<u>2017/18</u>	<u>2016/17</u>
Lønninger	33.576.108	31.356.452
Pensionsforsikringer	1.352.713	1.340.381
Andre omkostninger til social sikring	<u>948.933</u>	<u>955.089</u>
	<u>35.877.754</u>	<u>33.651.922</u>
Gennemsnitligt antal fuldtidsbeskæftigede	<u>75</u>	<u>69</u>

I personaleomkostninger indgår gager til direktion med 1.722 tkr. (2016/17: 1.826 tkr.) og honorar til bestyrelse med 360 tkr. (2016/17: 360 tkr.).

#### 3 Afskrivninger

	<u>2017/18</u>	<u>2016/17</u>
Bygninger	249.061	341.178
Produktionsanlæg og maskiner	751.351	728.615
Andre anlæg, driftsmateriel og inventar	882.009	887.397
Fortjeneste/tab ved salg af materielle anlægsaktiver	<u>0</u>	<u>-92.908</u>
	<u>1.882.421</u>	<u>1.864.282</u>

## Årsregnskab 1. oktober – 30. september

### Noter

	<u>2017/18</u>	<u>2016/17</u>		
<b>4 Finansielle omkostninger</b>				
Renteomkostninger, valutakurs og lignende omkostninger	320.469	225.855		
Renteomkostninger til tilknyttede virksomheder	<u>245</u>	<u>451</u>		
	<u>320.714</u>	<u>226.306</u>		
<b>5 Skat af årets resultat</b>				
Årets aktuelle skat	4.676.688	3.633.946		
Årets udskudte skat	-49.403	340.295		
Regulering af skat vedrørende tidligere år	<u>28.600</u>	<u>181.568</u>		
	<u>4.655.885</u>	<u>4.155.809</u>		
<b>6 Forslag til resultatdisponering</b>				
Foreslået udbytte for regnskabsåret	16.000.000	13.000.000		
Overført resultat	<u>352.527</u>	<u>761.143</u>		
	<u>16.352.527</u>	<u>13.761.143</u>		
<b>7 Materielle anlægsaktiver</b>				
	<u>Grunde og bygninger</u>	<u>Produktions-anlæg og maskiner</u>	<u>Andre anlæg, driftsmateriel og inventar</u>	<u>I alt</u>
Kostpris 1. oktober 2017	19.684.594	34.393.691	6.339.182	60.417.467
Tilgang i årets løb	21.202	519.748	230.704	771.654
Afgang i årets løb	<u>0</u>	<u>-1.252.860</u>	<u>-276.692</u>	<u>-1.529.552</u>
Kostpris 30. september 2018	<u>19.705.796</u>	<u>33.660.579</u>	<u>6.293.194</u>	<u>59.659.569</u>
Af- og nedskrivninger 1. oktober 2017	-11.464.650	-29.860.433	-3.725.053	-45.050.136
Årets afskrivninger	-249.061	-751.351	-882.009	-1.882.421
Tbf. ned- og afskrivninger på afhændede aktiver	<u>0</u>	<u>1.252.860</u>	<u>276.692</u>	<u>1.529.552</u>
Af- og nedskrivninger 30. september 2018	<u>-11.713.711</u>	<u>-29.358.924</u>	<u>-4.330.370</u>	<u>-45.403.005</u>
<b>Regnskabsmæssig værdi 30. september 2018</b>	<u>7.992.085</u>	<u>4.301.655</u>	<u>1.962.824</u>	<u>14.256.564</u>
<b>8 Tilgodehavender</b>				
Af tilgodehavender fra salg forfalder 1.778 tkr. til betaling mere end 1 år efter regnskabsårets udløb (2016/17: 71 tkr.).				

## Årsregnskab 1. oktober – 30. september

### Noter

	<u>30/9 2018</u>	<u>30/9 2017</u>
<b>9 Periodeafgrænsningsposter</b>		
Naturgas	0	22.834
Software-licenser	120.588	179.930
Forsikringer	148.990	60.227
Andre forudbetalinger	<u>262.872</u>	<u>128.929</u>
	<u>532.450</u>	<u>391.920</u>
<b>10 Virksomhedskapital</b>		
Der er foretaget kapitalforhøjelse på 2 mio. kr. i 2012/13 og 2013/14.		
<b>11 Udskudt skat</b>		
Udskudt skat 1. oktober	1.545.340	1.205.045
Årets regulering af udskudt skat i resultatopgørelsen	<u>-49.403</u>	<u>340.295</u>
	<u>1.495.937</u>	<u>1.545.340</u>
Materielle anlægsaktiver	659.870	619.338
Indirekte produktionsomkostninger	574.200	600.600
Igangværende arbejder	144.728	239.180
Periodeafgrænsningsposter	<u>117.139</u>	<u>86.222</u>
	<u>1.495.937</u>	<u>1.545.340</u>
<b>12 Langfristede gældsforpligtelser</b>		
<b>Prioritetsgæld, Nykredit</b>		
0-1 år	475.827	467.763
1-5 år	1.967.791	1.936.378
>5 år	<u>5.661.190</u>	<u>6.164.713</u>
	<u>8.104.808</u>	<u>8.568.854</u>

## Årsregnskab 1. oktober – 30. september

### Noter

#### 13 Kontraktlige forpligtelser og eventualposter mv.

##### Eventualforpligtelser

Virksomheden er sambeskattet med øvrige danske selskaber i Hans Jensen Investments ApS-koncernen. Som datterselskab hæfter virksomheden ubegrænset og solidarisk med de øvrige selskaber i sambeskatningen for danske selskabsskatter og kildeskatter på udbytte inden for sambeskatningskredsen.

##### Operationelle leasingforpligtelser

Resterende operationelle leasingforpligtelser på balancetidspunktet forfalder inden for 3 år med i alt 217 tkr. (2016/17: 241 tkr.).

#### 14 Pantsætninger og sikkerhedsstillelser

Til sikkerhed for gæld til realkreditinstitutter, 8.105 tkr., er der givet pant i grunde og bygninger, hvis regnskabsmæssige værdi pr. 30. september 2018 udgør 7.992 tkr. Af selskabets øvrige materielle anlægsaktiver, hvis regnskabsmæssige værdi pr. 30. september 2018 udgør 6.264 tkr., skønnes 5.360 tkr. at være omfattet af pantsætningen via bestemmelserne om tilbehørspant.

#### 15 Nærtstående parter

##### Bestemmende indflydelse

Hans Jensen Holding ApS, Smedevænget 3, 9560 Hadsund

Hans Jensen Holding ApS besidder majoriteten af virksomhedskapitalen i virksomheden

Hans Jensen Lubricators A/S er en del af koncernregnskabet for Hans Jensen Holding ApS, Smedevænget 3, 9560 Hadsund, som er den mindste koncern, hvori virksomheden indgår som dattervirksomhed.

Hans Jensen Lubricators A/S er en del af koncernregnskabet for Hans Jensen Investments ApS, Smedevænget 3, 9560 Hadsund, som er den største koncern, hvori virksomheden indgår som dattervirksomhed.

Koncernregnskabet for Hans Jensen Holding ApS og Hans Jensen Investments ApS kan rekvireres ved henvendelse til virksomhederne på ovenstående adresse.

##### Transaktioner med nærtstående parter

Virksomheden har efter årsregnskabslovens § 98 c, stk. 7 ikke oplyst om transaktioner med nærtstående parter, idet disse er foretaget på normale markedsvilkår.

#### 16 Oplysninger om begivenheder efter balancedagen

Efter regnskabsårets afslutning er der ikke indtruffet begivenheder, som vil kunne forrykke selskabets finansielle stilling væsentligt.



## Årsregnskab 1. oktober – 30. september

### Noter

#### 17 Ændring i driftskapital

	<u>2017/18</u>	<u>2016/17</u>
Ændring i varebeholdninger	-108.235	-1.230.897
Ændring i tilgodehavender	-4.158.421	164.941
Ændring i forudbetalinger	55.955	-455.693
Ændring i igangværende arbejder	3.858.354	-2.604.219
Ændring i leverandørgæld	-4.073.963	-743.707
Ændring i anden gæld	-849.480	410.670
Ændring i hensatte forpligtelser	<u>-100.000</u>	<u>0</u>
	<u><u>-5.375.790</u></u>	<u><u>-4.458.905</u></u>