



Interket A/S

Uraniavej 4, 8700 Horsens

CVR-nr. 10 66 57 44

Årsrapport

2018

Årsrapporten er fremlagt og godkendt på selskabets ordinære generalforsamling den 16. maj 2019.

Bent Aage Petersen
Dirigent

Indholdsfortegnelse

| | <u>Side</u> |
|--|--------------------|
| Påtegninger | |
| Ledelsespåtegning | 1 |
| Den uafhængige revisors revisionspåtegning | 2 |
| Ledelsesberetning | |
| Selskabsoplysninger | 5 |
| Koncernoversigt | 6 |
| Hovedtal og nøgletal for koncernen | 7 |
| Ledelsesberetning | 8 |
| Koncern- og årsregnskab 1. januar - 31. december 2018 | |
| Resultatopgørelse | 11 |
| Balance | 12 |
| Egenkapitalopgørelse for koncernen | 15 |
| Egenkapitalopgørelse for moderselskabet | 15 |
| Pengestrømsopgørelse | 16 |
| Noter | 17 |
| Anvendt regnskabspraksis | 29 |

Ledelsespåtegning

Bestyrelse og direktion har dags dato aflagt årsrapporten for 2018 for Interket A/S.

Årsrapporten er aflagt i overensstemmelse med årsregnskabsloven.

Vi anser den valgte regnskabspraksis for hensigtsmæssig, og efter vores opfattelse giver koncernregnskabet og årsregnskabet et retvisende billede af koncernens og selskabets aktiver, passiver og finansielle stilling pr. 31. december 2018, af resultatet af koncernens og selskabets aktiviteter og af koncernens pengestrømme for regnskabsåret 1. januar - 31. december 2018.

Ledelsesberetningen indeholder efter vores opfattelse en retvisende redegørelse for de forhold, som beretningen omhandler.

Årsrapporten indstilles til generalforsamlingens godkendelse.

Horsens, den 16. maj 2019

Direktion




Carl E. Parkander
Administrerende direktør

Bestyrelse



Åke Fredriksson
Formand



Hans Holger Therp



Björn Parkander
Næstformand

Carl E. Parkander



Bent Aage Petersen

Den uafhængige revisors revisionspåtegning

Til kapitalejerne i Interket A/S

Konklusion

Vi har revideret koncernregnskabet og årsregnskabet for Interket A/S for regnskabsåret 1. januar - 31. december 2018, der omfatter anvendt regnskabspraksis, resultatopgørelse, balance, egenkapitalopgørelse og noter for såvel koncernen som selskabet samt pengestrømsopgørelse for koncernen. Koncernregnskabet og årsregnskabet udarbejdes efter årsregnskabsloven.

Det er vores opfattelse, at koncernregnskabet og årsregnskabet giver et retvisende billede af koncernens og selskabets aktiver, passiver og finansielle stilling pr. 31. december 2018, af resultatet af koncernens og selskabets aktiviteter og af koncernens pengestrømme for regnskabsåret 1. januar - 31. december 2018 i overensstemmelse med årsregnskabsloven.

Grundlag for konklusion

Vi har udført vores revision i overensstemmelse med internationale standarder om revision og de yderligere krav, der er gældende i Danmark. Vores ansvar ifølge disse standarder og krav er nærmere beskrevet i revisionspåtegningens afsnit ”Revisors ansvar for revisionen af koncernregnskabet og årsregnskabet”. Vi er uafhængige af koncernen i overensstemmelse med internationale etiske regler for revisorer (IESBA’s Etiske regler) og de yderligere krav, der er gældende i Danmark, ligesom vi har opfyldt vores øvrige etiske forpligtelser i henhold til disse regler og krav. Det er vores opfattelse, at det opnåede revisionsbevis er tilstrækkeligt og egnet som grundlag for vores konklusion.

Fremhævelse af forhold i regnskabet

Vi henleder regnskabslæserens opmærksomhed på note 12 i regnskabet, der omhandler selskabets og koncernens udskudte skatteaktiver. Vores konklusion er ikke modificeret vedrørende dette forhold.

Ledelsens ansvar for koncernregnskabet og årsregnskabet

Ledelsen har ansvaret for udarbejdelsen af et koncernregnskab og et årsregnskab, der giver et retvisende billede i overensstemmelse med årsregnskabsloven. Ledelsen har endvidere ansvaret for den interne kontrol, som ledelsen anser nødvendig for at udarbejde et koncernregnskab og et årsregnskab uden væsentlig fejlinformation, uanset om denne skyldes besvigelser eller fejl.

Ved udarbejdelsen af koncernregnskabet og årsregnskabet er ledelsen ansvarlig for at vurdere koncernens og selskabets evne til at fortsætte driften; at oplyse om forhold vedrørende fortsat drift, hvor dette er relevant; samt at udarbejde koncernregnskabet og årsregnskabet på grundlag af regnskabsprincippet om fortsat drift, medmindre ledelsen enten har til hensigt at likvidere koncernen eller selskabet, indstille driften eller ikke har andet realistisk alternativ end at gøre dette.

Den uafhængige revisors revisionspåtegning

Revisors ansvar for revisionen af koncernregnskabet og årsregnskabet

Vores mål er at opnå høj grad af sikkerhed for, om koncernregnskabet og årsregnskabet som helhed er uden væsentlig fejlinformation, uanset om denne skyldes besvigelser eller fejl, og at afgive en revisionspåtegning med en konklusion. Høj grad af sikkerhed er et højt niveau af sikkerhed, men er ikke en garanti for, at en revision, der udføres i overensstemmelse med internationale standarder om revision og de yderligere krav, der er gældende i Danmark, altid vil afdække væsentlig fejlinformation, når sådan findes. Fejlinformationer kan opstå som følge af besvigelser eller fejl og kan betragtes som væsentlige, hvis det med rimelighed kan forventes, at de enkeltvis eller samlet har indflydelse på de økonomiske beslutninger, som regnskabsbrugerne træffer på grundlag af koncernregnskabet og årsregnskabet.

Som led i en revision, der udføres i overensstemmelse med internationale standarder om revision og de yderligere krav, der er gældende i Danmark, foretager vi faglige vurderinger og opretholder professionel skepsis under revisionen. Herudover:

- Identificerer og vurderer vi risikoen for væsentlig fejlinformation i koncernregnskabet og årsregnskabet, uanset om denne skyldes besvigelser eller fejl, udformer og udfører revisionshandlinger som reaktion på disse risici samt opnår revisionsbevis, der er tilstrækkeligt og egnet til at danne grundlag for vores konklusion. Risikoen for ikke at opdage væsentlig fejlinformation forårsaget af besvigelser er højere end ved væsentlig fejlinformation forårsaget af fejl, idet besvigelser kan omfatte sammensværgelser, dokumentfalsk, bevidste udeladelser, vildledning eller tilsidesættelse af intern kontrol.
- Opnår vi forståelse af den interne kontrol med relevans for revisionen for at kunne udforme revisionshandlinger, der er passende efter omstændighederne, men ikke for at kunne udtrykke en konklusion om effektiviteten af koncernens og selskabets interne kontrol.
- Tager vi stilling til, om den regnskabspraksis, som er anvendt af ledelsen, er passende, samt om de regnskabsmæssige skøn og tilknyttede oplysninger, som ledelsen har udarbejdet, er rimelige.
- Konkluderer vi, om ledelsens udarbejdelse af koncernregnskabet og årsregnskabet på grundlag af regnskabsprincippet om fortsat drift er passende, samt om der på grundlag af det opnåede revisionsbevis er væsentlig usikkerhed forbundet med begivenheder eller forhold, der kan skabe betydelig tvivl om koncernens og selskabets evne til at fortsætte driften. Hvis vi konkluderer, at der er en væsentlig usikkerhed, skal vi i vores revisionspåtegning gøre opmærksom på oplysninger herom i koncernregnskabet og årsregnskabet eller, hvis sådanne oplysninger ikke er tilstrækkelige, modificere vores konklusion. Vores konklusioner er baseret på det revisionsbevis, der er opnået frem til datoen for vores revisionspåtegning. Fremtidige begivenheder eller forhold kan dog medføre, at koncernen og selskabet ikke længere kan fortsætte driften.
- Tager vi stilling til den samlede præsentation, struktur og indhold af koncernregnskabet og årsregnskabet, herunder noteoplysningerne, samt om koncernregnskabet og årsregnskabet afspejler de underliggende transaktioner og begivenheder på en sådan måde, at der gives et retvisende billede heraf.

Den uafhængige revisors revisionspåtegning

- Opnår vi tilstrækkeligt og egnet revisionsbevis for de finansielle oplysninger for virksomhederne eller forretningsaktiviteterne i koncernen til brug for at udtrykke en konklusion om koncernregnskabet. Vi er ansvarlige for at lede, føre tilsyn med og udføre koncernrevisionen. Vi er eneansvarlige for vores revisionskonklusion.

Vi kommunikerer med den øverste ledelse om blandt andet det planlagte omfang og den tidsmæssige placering af revisionen samt betydelige revisionsmæssige observationer, herunder eventuelle betydelige mangler i intern kontrol, som vi identificerer under revisionen.

Udtalelse om ledelsesberetningen

Ledelsen er ansvarlig for ledelsesberetningen.

Vores konklusion om koncernregnskabet og årsregnskabet omfatter ikke ledelsesberetningen, og vi udtrykker ingen form for konklusion med sikkerhed om ledelsesberetningen.

I tilknytning til vores revision af koncernregnskabet og årsregnskabet er det vores ansvar at læse ledelsesberetningen og i den forbindelse overveje, om ledelsesberetningen er væsentligt inkonsistent med koncernregnskabet eller årsregnskabet eller vores viden opnået ved revisionen eller på anden måde synes at indeholde væsentlig fejlinformation.

Vores ansvar er derudover at overveje, om ledelsesberetningen indeholder krævede oplysninger i henhold til årsregnskabsloven.

Baseret på det udførte arbejde er det vores opfattelse, at ledelsesberetningen er i overensstemmelse med koncernregnskabet og årsregnskabet og er udarbejdet i overensstemmelse med årsregnskabslovens krav. Vi har ikke fundet væsentlig fejlinformation i ledelsesberetningen.


København, den 16. maj 2019

Grant Thornton

Statsautoriseret Revisionspartnerselskab
CVR-nr. 34 20 99 36



Claus Koskelin
statsautoriseret revisor
mne30140



Maibritt Nygaard
statsautoriseret revisor
mne42813

Selskabsoplysninger

Selskabet

Interket A/S
Uraniavej 4
8700 Horsens

Telefon: 70 22 10 71
Telefax: 88 24 61 30
Hjemmeside: www.interket.com

CVR-nr.: 10 66 57 44
Stiftet: 1. februar 1987
Hjemsted: Horsens
Regnskabsår: 1. januar - 31. december

Bestyrelse

Åke Fredriksson, Formand
Björn Parkander, Næstformand
Carl E. Parkander
Hans Holger Therp
Bent Aage Petersen

Direktion

Carl E. Parkander, Administrerende direktør

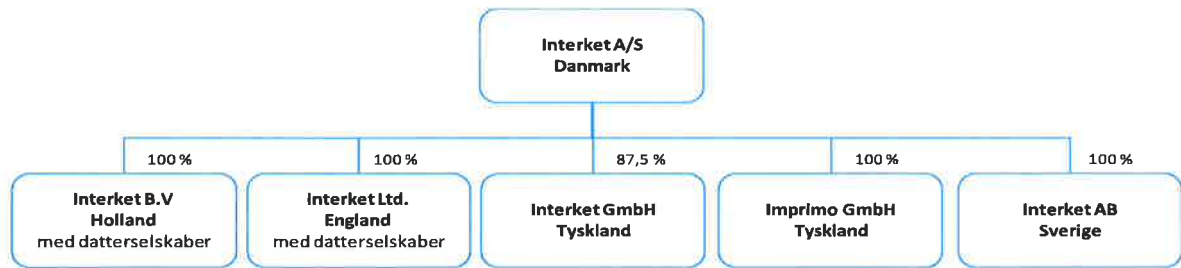
Revision

Grant Thornton, Statsautoriseret Revisionspartnerselskab
Stockholmsgade 45
2100 København Ø

Dattervirksomheder

Interket Holding B.V., Ommen, Holland
Interket Holdings UK Limited, Stockport, England
Interket GmbH, Hannover, Tyskland
Interket AB, Sverige
Imprimo GmbH, Tyskland
Interket B.V., Ommen, Holland
Interket Beheer B.V., Ommen, Holland
Interket Limited, Stockport, England
Stampiton Holdings Limited, Stockport, England
Folderbirch Limited, Stockport, England
Tasco Distributors Limited, Stockport, England

Koncernoversigt



Hovedtal og nøgletal for koncernen

| | 2018 t.kr. | 2017 t.kr. | 2016 t.kr. | 2015 t.kr. | 2014 t.kr. |
|--|---------------|---------------|---------------|---------------|---------------|
| Resultatopgørelse: | | | | | |
| Nettoomsætning | 328.301 | 318.772 | 354.167 | 388.238 | 355.116 |
| Bruttoresultat | 99.860 | 89.885 | 106.882 | 116.083 | 109.867 |
| Resultat af ordinær primær drift | -1.391 | -12.109 | -1.919 | 7.062 | 8.679 |
| Finansielle poster, netto | -3.536 | -3.139 | -1.852 | -6.136 | -4.609 |
| Årets resultat | -5.803 | -13.538 | -3.686 | 653 | 3.185 |
| Balance: | | | | | |
| Balancesum | 191.102 | 213.640 | 213.306 | 217.265 | 201.837 |
| Egenkapital | 32.762 | 38.696 | 43.181 | 52.201 | 49.410 |
| Pengestrømme: | | | | | |
| Driftsaktivitet | 2.594 | -233 | 31.715 | 4.094 | 6.389 |
| Investeringsaktivitet | -6.389 | -1.064 | -36.110 | -21.028 | -23.711 |
| Finansieringsaktivitet | 3.881 | 1.245 | 5.440 | 15.598 | 17.624 |
| Investering i materielle anlægsaktiver | -6.390 | -3.298 | -26.973 | -24.977 | -24.100 |
| Medarbejdere: | | | | | |
| Gennemsnitligt antal heltidsansatte medarbejdere | 227 | 227 | 239 | 244 | 228 |
| Nøgletal i %: | | | | | |
| Bruttomargin | 30,4 | 28,2 | 30,2 | 29,9 | 30,9 |
| Overskudsgrad (EBIT-margin) | -0,4 | -3,8 | -0,5 | 1,8 | 2,4 |
| Soliditetsgrad | 17,9 | 18,7 | 20,5 | 24,0 | 24,5 |
| Egenkapitalforrentning | -4,2 | -35,4 | -7,7 | 1,3 | 6,8 |

Beregningen af hoved- og nøgletal følger Finansforeningens anbefalinger.

Ledelsesberetning

Koncernens væsentligste aktiviteter

Interket-koncernens hovedaktivitet er produktion og salg af selvklæbende etiketter samt beslægtede produkter og løsninger.

Udvikling i aktiviteter og økonomiske forhold

Årets nettoomsætning udgør t.kr. 56.733 mod t.kr. 52.699 sidste år. Det ordinære resultat efter skat udgør t.kr. -4.912 mod t.kr. -12.681 sidste år.

Resultatet er i 2018 påvirket af at koncernens omsætning er øget med 3% samtidig med, at arbejdet med forandringer i koncernen er fortsat med uformindsket styrke. Et fortsat øget fokus på kundelønsomhed samt højere krav for produkter og tjenester har gjort at koncernen har set en tydeligt øget marginal i andet halvår 2018.

Som et led i en betydelig strategiændring i koncernens tyske selskab er der foretaget ændring i ledelsen i løbet af året. Omstillingen i Tyskland har taget tid og har ført til omkostninger relateret til afvikling af personale og at yderligere nedskrivninger på lager var nødvendige. Omkostninger er medtaget under særlige poster. Koncernen forventer at se en positiv udvikling i 2019.

I starten af året lancerede koncernen nye koncepter omkring sikkerhed, identificering og sporbarhed med start på det engelske marked. Dette er et marked under stærk vækst og med øget antal af nye kunder i koncernen i løbet af året ser vi et stort fremtidigt potentiale på dette område.

Som et led i koncernens fortsatte udvikling er der i løbet af året øget investeringer i variabelt tryk samt it- og e-handelsværktøj.

Egne kapitalandele

Koncernens beholdning af egne aktier udgør 24.580 stk. a kr. 5, hvilket svarer til 0,41% af virksomhedskapitalen.

Koncernens rente-, valuta- og kreditrisici

Bestyrelsen har løbende fokus på de finansielle risici, som koncernen opererer under. De finansielle risici styres ved anvendelse af drifts- og likviditetsbudgetter.

Salg til og i udlandet medfører, at resultat, pengestrømme og egenkapital påvirkes af kurs- og renteutviklingen for EUR, SEK og GBP. Det er ikke selskabets politik at afdække kommercielle valutarisici. Der indgås ikke spekulative valutapositioner.

Interket-koncernen tilstræber at reducere kreditrisikoen på debitorer. Der foretages en kreditvurdering af kunder inden salg. Da der generelt handles med relativt store velestimerede kunder, er der ikke stor kreditrisiko på tilgodehavender fra salg. De relativt store enkeltsalg medfører imidlertid, at debitorstab er betydelige, når de forekommer.

Ledelsesberetning

Interket-koncernens anvendelse af papir som råvare medfører grundet de i perioder væsentlige pris-svingninger en særlig risiko. Der er løbende fokus på papirmarkedet, så der kan reageres, såfremt en mangelsituation opstår.

Den forventede udvikling

Med de gennemførte og planlagte handlingsplaner forventer koncernen igen at generere positivt resultat i 2019.

Begivenheder efter regnskabsårets udløb

Der har ikke været yderligere begivenheder efter regnskabsårets afslutning, som vil kunne forrykke selskabets finansielle stilling væsentligt.

Redegørelse for samfundsansvar

Redegørelsen for samfundsansvar for koncernen dækker regnskabsperioden 1. januar – 31. december 2018.

Interket-koncernen har ikke centralt bestemte politikker på et område som samfundsansvar, herunder menneskerettigheder og klimapåvirkning, men kan oplyse følgende:

Miljø og klimamæssige forhold

Selskabet har udarbejdet alle lovpligtige miljøvurderinger.

Videnressourcer og sociale forhold mv.

For til stadighed at kunne levere innovative løsninger til kunderne er det afgørende, at Interket-koncernen kan rekruttere og fastholde medarbejdere med et højt kvalifikationsniveau, både på funktionær- og produktionsniveau.

Det er målsætningen, at koncernen er blandt de teknologisk førende og er omstillingsparate med en høj faglig viden.

2018 har igen været et positivt men forandringens år for Interket-koncernen herunder personalet.

Måltal og politikker for det underrepræsenterede køn

Generelt skal koncernens medarbejdere opleve en åben og fordomsfri kultur. Såvel kvinder som mænd skal derfor have samme muligheder for karrierer og lederstillinger.

For bestyrelsen er det målsætningen, at det underrepræsenterede køn udgør mindst 25% indenfor 4 år. For ledergruppen er det målsætningen, at det underrepræsenterede køn udgør mindst 25%. Ved udgangen af 2018 udgjorde det underrepræsenterede køn 0% af bestyrelsen (2017: 0%).

Ledelsesberetning

Det er koncernens politik, at der ved fremtidig rekruttering og udnævnelser, skal tilstræbes en øget repræsentation af det underrepræsenterede køn i ovennævnte ledelsesniveauer, dog under hensyn til at stillinger altid skal besættes med den bedst kvalificerede kandidat uanset køn. Direktionen overvåger overholdelsen af ovennævnte politikker herunder ved nyansættelser og ved indstilling af kandidater til lederstillinger. Bestyrelsen overvåger selv overholdelsen af politikkerne i forbindelse med ansættelse af direktionsmedlemmer og indstilling til valg af bestyrelsesmedlemmer.

Resultatopgørelse 1. januar - 31. december

| Note | Koncern | | Moderselskab | | |
|------|--|---------------|----------------|---------------|----------------|
| | 2018 t.kr. | 2017 t.kr. | 2018 t.kr. | 2017 t.kr. | |
| 2 | Nettoomsætning | 328.301 | 318.772 | 56.733 | 52.699 |
| | Ændring i lagre af færdigvarer og varer under fremstilling | -281 | -1.664 | -753 | 1.212 |
| | Omkostninger til råvarer og hjælpematerialer | -188.026 | -191.164 | -29.231 | -31.222 |
| | Andre eksterne omkostninger | -40.134 | -36.059 | -7.090 | -7.241 |
| | Bruttoresultat | 99.860 | 89.885 | 19.659 | 15.448 |
| 3 | Personaleomkostninger | -86.060 | -86.103 | -16.603 | -17.506 |
| | Af- og nedskrivninger af anlægsaktiver | -15.191 | -15.891 | -4.277 | -4.503 |
| | Driftsresultat | -1.391 | -12.109 | -1.221 | -6.561 |
| | Indtægter af kapitalandele i tilknyttede virksomheder | 0 | 0 | -3.538 | -6.876 |
| | Andre finansielle indtægter fra tilknyttede virksomheder | 0 | 0 | 938 | 664 |
| | Andre finansielle indtægter | 1.449 | 1.393 | 1.435 | 1.300 |
| 4 | Øvrige finansielle omkostninger | -4.985 | -4.532 | -2.732 | -2.867 |
| | Resultat før skat | -4.927 | -15.248 | -5.118 | -14.340 |
| | Skat af årets resultat | -876 | 1.710 | 206 | 1.659 |
| 5 | Årets resultat | -5.803 | -13.538 | -4.912 | -12.681 |
| | Koncernens resultat fordeler sig således: | | | | |
| | Aktionærer i Interket A/S | -4.912 | -12.681 | | |
| | Minoritetsinteresser | -891 | -857 | | |
| | | -5.803 | -13.538 | | |

Balance 31. december

| Note | Aktiver | Koncern | | Moderselskab | |
|------|--|-----------------------|-----------------------|-----------------------|-----------------------|
| | | 2018 t.kr. | 2017 t.kr. | 2018 t.kr. | 2017 t.kr. |
| | Anlægsaktiver | | | | |
| 6 | Erhvervede rettigheder | 0 | 12 | 0 | 12 |
| 7 | Goodwill | 40.389 | 43.915 | 13.655 | 14.796 |
| | Immaterielle anlægsaktiver i alt | <u>40.389</u> | <u>43.927</u> | <u>13.655</u> | <u>14.808</u> |
| 8 | Grunde og bygninger | 13.063 | 13.558 | 0 | 0 |
| 9 | Produktionsanlæg og maskiner | 38.742 | 43.128 | 10.115 | 11.713 |
| 10 | Andre anlæg, driftsmateriel og inventar | 6.917 | 7.765 | 2.046 | 2.897 |
| | Materielle anlægsaktiver i alt | <u>58.722</u> | <u>64.451</u> | <u>12.161</u> | <u>14.610</u> |
| 11 | Kapitalandele i tilknyttede virksomheder | 0 | 0 | 57.875 | 57.464 |
| | Tilgodehavender hos tilknyttede virksomheder | 0 | 0 | 6.810 | 5.414 |
| | Andre værdipapirer og kapitalandele | 0 | 3 | 0 | 3 |
| | Andre tilgodehavender | 1.540 | 1.567 | 1.534 | 1.563 |
| | Finansielle anlægsaktiver i alt | <u>1.540</u> | <u>1.570</u> | <u>66.219</u> | <u>64.444</u> |
| | Anlægsaktiver i alt | <u>100.651</u> | <u>109.948</u> | <u>92.035</u> | <u>93.862</u> |
| | Omsætningsaktiver | | | | |
| | Råvarer og hjælpematerialer | 14.902 | 17.037 | 877 | 1.889 |
| | Varer under fremstilling | 792 | 822 | 0 | 0 |
| | Fremstillede varer og handelsvarer | 12.118 | 12.875 | 1.666 | 2.107 |
| | Varebeholdninger i alt | <u>27.812</u> | <u>30.734</u> | <u>2.543</u> | <u>3.996</u> |
| | Tilgodehavender fra salg og tjenesteydelser | 49.890 | 48.974 | 12.554 | 12.989 |
| | Tilgodehavender hos tilknyttede virksomheder | 0 | 0 | 269 | 0 |
| 12 | Udskudte skatteaktiver | 7.416 | 7.203 | 5.195 | 4.989 |
| | Andre tilgodehavender | 1.666 | 13.012 | 268 | 10.746 |
| 13 | Periodeafgrænsningsposter | 2.110 | 2.297 | 0 | 0 |
| | Tilgodehavender i alt | <u>61.082</u> | <u>71.486</u> | <u>18.286</u> | <u>28.724</u> |
| | Likvide beholdninger | <u>1.557</u> | <u>1.472</u> | <u>2</u> | <u>4</u> |
| | Omsætningsaktiver i alt | <u>90.451</u> | <u>103.692</u> | <u>20.831</u> | <u>32.724</u> |
| | Aktiver i alt | <u>191.102</u> | <u>213.640</u> | <u>112.866</u> | <u>126.586</u> |

Balance 31. december

| Passiver | | | | | |
|-------------------------------|--|----------------|----------------|----------------|----------------|
| Note | Koncern | | Moderselskab | | |
| | 2018 t.kr. | 2017 t.kr. | 2018 t.kr. | 2017 t.kr. | |
| Egenkapital | | | | | |
| 14 | Virksomhedskapital | 30.000 | 30.000 | 30.000 | 30.000 |
| | Overført resultat | 4.229 | 10.056 | 4.229 | 10.056 |
| | Egenkapital før minoritetsinteresser | 34.229 | 40.056 | 34.229 | 40.056 |
| | Minoritetsinteresser | -1.467 | -1.360 | 0 | 0 |
| | Egenkapital i alt | 32.762 | 38.696 | 34.229 | 40.056 |
| Hensatte forpligtelser | | | | | |
| 15 | Hensættelser til udskudt skat | 6.478 | 6.273 | 0 | 0 |
| 16 | Andre hensatte forpligtelser | 1.070 | 1.092 | 0 | 0 |
| | Hensatte forpligtelser i alt | 7.548 | 7.365 | 0 | 0 |
| Gældsforpligtelser | | | | | |
| 17 | Ansvarlig lånekapital | 26.458 | 29.964 | 26.454 | 29.964 |
| | Gæld til realkredit- og pengeinstitutter | 7.207 | 9.279 | 2.775 | 3.744 |
| | Leasingforpligtelser | 6.934 | 12.208 | 3.514 | 4.318 |
| | Gæld til tilknyttede virksomheder | 0 | 0 | 9.070 | 9.973 |
| | Langfristede gældsforpligtelser i alt | 40.599 | 51.451 | 41.813 | 47.999 |
| 18 | Gældsforpligtelser | 16.087 | 21.319 | 8.688 | 6.260 |
| | Gæld til pengeinstitutter | 48.915 | 39.267 | 20.983 | 20.253 |
| | Modtagne forudbetalinger fra kunder | 53 | 130 | 53 | 130 |
| | Leverandører af varer og tjenesteydelser | 27.620 | 35.331 | 4.073 | 7.215 |
| | Gæld til tilknyttede virksomheder | 0 | 0 | 0 | 2.078 |
| | Selskabsskat | 543 | 972 | 0 | 0 |
| | Anden gæld | 16.975 | 19.109 | 3.027 | 2.595 |
| | Kortfristede gældsforpligtelser i alt | 110.193 | 116.128 | 36.824 | 38.531 |
| | Gældsforpligtelser i alt | 150.792 | 167.579 | 78.637 | 86.530 |
| | Passiver i alt | 191.102 | 213.640 | 112.866 | 126.586 |

Balance 31. december

| Passiver | Koncern | | Moderselskab | |
|---|----------------|--------------|---------------------|--------------|
| | 2018 | 2017 | 2018 | 2017 |
| <u>Note</u> | <u>t.kr.</u> | <u>t.kr.</u> | <u>t.kr.</u> | <u>t.kr.</u> |
| 1 Særlige poster | | | | |
| 19 Honorar til generalforsamlingsvalgt revisor | | | | |
| 20 Pantsætninger og sikkerhedsstillelser | | | | |
| 21 Eventualposter | | | | |
| 22 Nærtstående parter | | | | |

Egenkapitalopgørelse for koncernen

| | Virksomhedskapital t.kr. | Reserve for nettoop- skrivning efter den indre værdis metode t.kr. | Overført resultat t.kr. | I alt t.kr. |
|----------------------------|-------------------------------------|---|------------------------------------|------------------------|
| Egenkapital 1. januar 2017 | 21.000 | 0 | 22.675 | 43.675 |
| Kontant kapitaludvidelse | 9.000 | 0 | 1.441 | 10.441 |
| Resultatandel | 0 | 0 | -12.681 | -12.681 |
| Kursregulering | 0 | 0 | -1.379 | -1.379 |
| Egenkapital 1. januar 2018 | 30.000 | 0 | 10.056 | 40.056 |
| Resultatandel | 0 | 0 | -4.912 | -4.912 |
| Kursregulering | 0 | 0 | -792 | -792 |
| Køb af egne kapitalandele | 0 | 0 | -123 | -123 |
| | 30.000 | 0 | 4.229 | 34.229 |

Egenkapitalopgørelse for moderselskabet

| | Virksomhedskapital t.kr. | Reserve for nettoop- skrivning efter den indre værdis metode t.kr. | Overført resultat t.kr. | I alt t.kr. |
|----------------------------|-------------------------------------|---|------------------------------------|------------------------|
| Egenkapital 1. januar 2017 | 21.000 | 2.891 | 19.784 | 43.675 |
| Kontant kapitaludvidelse | 9.000 | 0 | 1.441 | 10.441 |
| Resultatandel | 0 | -1.512 | -11.169 | -12.681 |
| Kursreguleringer | 0 | -1.379 | 0 | -1.379 |
| Egenkapital 1. januar 2018 | 30.000 | 0 | 10.056 | 40.056 |
| Resultatandel | 0 | 0 | -4.912 | -4.912 |
| Kursregulering | 0 | 0 | -792 | -792 |
| Køb af egne kapitalandele | 0 | 0 | -123 | -123 |
| | 30.000 | 0 | 4.229 | 34.229 |

Pengestrømsopgørelse 1. januar - 31. december

| <u>Note</u> | Koncern | |
|--|---------------|---------------|
| | 2018 t.kr. | 2017 t.kr. |
| Årets resultat | -5.803 | -13.538 |
| 23 Reguleringer | 19.603 | 13.415 |
| 24 Ændring i driftskapital | -6.357 | 3.482 |
| Renteindbetalinger og lignende | 1.449 | 1.393 |
| Renteudbetalinger og lignende | -4.985 | -4.532 |
| Betalt selskabsskat | -1.313 | -453 |
| Pengestrømme fra driftsaktivitet | 2.594 | -233 |
| Køb af materielle anlægsaktiver | -6.389 | -2.075 |
| Salg af materielle anlægsaktiver | 0 | 1.011 |
| Pengestrømme fra investeringsaktivitet | -6.389 | -1.064 |
| Optagelse af langfristet gæld | 2.302 | 3.657 |
| Køb af egne aktier | -123 | 0 |
| Kontant kapitalforhøjelse | 10.440 | 0 |
| Ændring i kortfristet gæld til kredit-, og pengeinstitutter samt leasinggæld | -8.738 | -2.412 |
| Pengestrømme fra finansieringsaktivitet | 3.881 | 1.245 |
| Ændring i likvider | 86 | -52 |
| Likvider 1. januar | 1.471 | 1.523 |
| Likvider 31. december | 1.557 | 1.471 |
| Likvider | | |
| Likvide beholdninger | 1.557 | 1.471 |
| Likvider 31. december | 1.557 | 1.471 |

Noter

1. Særlige poster

Særlige poster omfatter væsentlige indtægter og omkostninger, der har en særlig karakter i forhold til virksomhedens indtjeningskabende driftsaktiviteter, såsom omkostninger til omfattende strukturering af processer og grundlæggende strukturmæssige tilpasninger samt eventuelle afhændelsesgevinster og -tab i tilknytning hertil, og som over tid har væsentlig betydning. I særlige poster indgår også andre væsentlige beløb af engangskaraktér.

Som omtalt i ledelsesberetningen er årets resultat påvirket af en række forhold, som afviger fra, hvad ledelsen vurderer som en del af den primære drift.

Som et led i en betydelig strategiændring i koncernens tyske selskab er der foretaget ændring i ledelsen i løbet af året. Omstillingen i Tyskland har taget tid og har ført til omkostninger relateret til afvikling af personale og at yderligere nedskrivninger på lager var nødvendige. Koncernen forventer at se en positiv udvikling i 2019.

Særlige poster for året er specificeret nedenfor, herunder hvor disse er indregnet i resultatopgørelsen.

| | Koncern | | Moderselskab | |
|---|----------------------|----------------------|----------------------|----------------------|
| | 2018 t.kr. | 2017 t.kr. | 2018 t.kr. | 2017 t.kr. |
| Omkostninger: | | | | |
| Nedskrivning af lager | 1.408 | 0 | 0 | 0 |
| Personaleomkostninger ved fratrædelse | 2.273 | 4.091 | 1.047 | 1.569 |
| | <u>3.681</u> | <u>4.091</u> | <u>1.047</u> | <u>1.569</u> |
| Særlige poster indgår på følgende linjer i årsregnskabet: | | | | |
| Nedskrivning af lager | -1.408 | 0 | 0 | 0 |
| Personaleomkostninger | -2.273 | -4.091 | -1.047 | -1.569 |
| Resultat af særlige poster netto | <u>-3.681</u> | <u>-4.091</u> | <u>-1.047</u> | <u>-1.569</u> |

Noter

| | Koncern | | Moderselskab | |
|------------------------------|----------------|----------------|---------------|---------------|
| | 2018 t.kr. | 2017 t.kr. | 2018 t.kr. | 2017 t.kr. |
| 2. Nettoomsætning | | | | |
| Salg af varer (salgsmetoden) | 328.301 | 318.772 | 56.733 | 52.699 |
| | 328.301 | 318.772 | 56.733 | 52.699 |

Segmentoplysninger

Aktiviteter - primært segment:

| | Produktion og salg af selvklæbende etiketter | | I alt |
|---------|---|---------|-------|
| | | | |
| Koncern | 328.301 | 328.301 | |

Geografisk - sekundært segment:

| | Tyskland | Holland | England | Sverige | Danmark | I alt |
|---------|----------|---------|---------|---------|---------|---------|
| Koncern | 65.585 | 86.174 | 107.504 | 14.385 | 54.653 | 328.301 |

Segmenterne følger koncernens interne rapportering til beslutningstagen og ressourceallokering. Koncernens interne styring og økonomirapportering er opdelt på selskabernes geografiske tilknytning.

| | Koncern | | Moderselskab | |
|--|---------------|---------------|---------------|---------------|
| | 2018 t.kr. | 2017 t.kr. | 2018 t.kr. | 2017 t.kr. |
| 3. Personaleomkostninger | | | | |
| Lønninger og gager | 73.385 | 73.935 | 14.771 | 15.564 |
| Pensioner | 3.704 | 3.001 | 1.131 | 516 |
| Andre omkostninger til social sikring | 6.740 | 6.810 | 73 | 694 |
| Personaleomkostninger i øvrigt | 2.231 | 2.357 | 628 | 732 |
| | 86.060 | 86.103 | 16.603 | 17.506 |
| Direktion og bestyrelse | 150 | 1.080 | 150 | 1.080 |
| Gennemsnitligt antal beskæftigede medarbejdere | 227 | 227 | 32 | 32 |

Noter

| | Koncern | | Moderselskab | |
|--|---------------|---------------|---------------|----------------|
| | 2018 t.kr. | 2017 t.kr. | 2018 t.kr. | 2017 t.kr. |
| 4. Øvrige finansielle omkostninger | | | | |
| Finansielle omkostninger, tilknyttede virksomheder | 1.164 | 1.518 | 1.924 | 1.841 |
| Andre finansielle omkostninger | 3.821 | 3.014 | 808 | 1.026 |
| | 4.985 | 4.532 | 2.732 | 2.867 |
| 5. Forslag til resultatdisponering | | | | |
| Reserve for nettoopskrivning efter den indre værdis metode | | | 0 | -1.512 |
| Disponeret fra overført resultat | | | -4.912 | -11.169 |
| Disponeret i alt | | | -4.912 | -12.681 |
| 6. Erhvervede rettigheder | | | | |
| Kostpris 1. januar | 75 | 75 | 75 | 75 |
| Tilgang i årets løb | 0 | 0 | 0 | 0 |
| Afgang i årets løb | 0 | 0 | 0 | 0 |
| Kostpris 31. december | 75 | 75 | 75 | 75 |
| Af- og nedskrivninger 1. januar | -63 | -38 | -63 | -38 |
| Årets afskrivninger | -12 | -25 | -12 | -25 |
| Af- og nedskrivninger 31. december | -75 | -63 | -75 | -63 |
| Regnskabsmæssig værdi 31. december | 0 | 12 | 0 | 12 |

Noter

| | Koncern | | Moderselskab | |
|---|---------------------|---------------------|---------------------|---------------------|
| | 31/12 2018 t.kr. | 31/12 2017 t.kr. | 31/12 2018 t.kr. | 31/12 2017 t.kr. |
| 7. Goodwill | | | | |
| Kostpris 1. januar | 62.439 | 63.061 | 22.826 | 22.826 |
| Omregning til valutakurs 31. december | -460 | -622 | 0 | 0 |
| Tilgang i årets løb | 0 | 0 | 0 | 0 |
| Afgang i årets løb | 0 | 0 | 0 | 0 |
| Kostpris 31. december | 61.979 | 62.439 | 22.826 | 22.826 |
| Af- og nedskrivninger 1. januar | -18.524 | -15.598 | -8.030 | -6.889 |
| Omregning til valutakurs 31. december | 31 | 102 | 0 | 0 |
| Årets afskrivninger | -3.097 | -3.028 | -1.141 | -1.141 |
| Af- og nedskrivninger 31. december | -21.590 | -18.524 | -9.171 | -8.030 |
| Regnskabsmæssig værdi 31. december | 40.389 | 43.915 | 13.655 | 14.796 |
| 8. Grunde og bygninger | | | | |
| Kostpris 1. januar | 32.788 | 32.717 | 0 | 0 |
| Omregning til valutakurs 31. december | 99 | 46 | 0 | 0 |
| Tilgang i årets løb | 0 | 25 | 0 | 0 |
| Afgang i årets løb | 0 | 0 | 0 | 0 |
| Kostpris 31. december | 32.887 | 32.788 | 0 | 0 |
| Af- og nedskrivninger 1. januar | -19.230 | -18.591 | 0 | 0 |
| Omregning til valutakurs 31. december | -60 | -28 | 0 | 0 |
| Årets afskrivninger | -534 | -611 | 0 | 0 |
| Af- og nedskrivninger 31. december | -19.824 | -19.230 | 0 | 0 |
| Regnskabsmæssig værdi 31. december | 13.063 | 13.558 | 0 | 0 |

Noter

| | Koncern | | Moderselskab | |
|---|---------------------|---------------------|---------------------|---------------------|
| | 31/12 2018 t.kr. | 31/12 2017 t.kr. | 31/12 2018 t.kr. | 31/12 2017 t.kr. |
| 9. Produktionsanlæg og maskiner | | | | |
| Kostpris 1. januar | 140.451 | 145.346 | 27.239 | 28.319 |
| Omregning til valutakurs 31. december | -245 | -2.068 | 0 | 0 |
| Tilgang i årets løb | 3.656 | 1.380 | 115 | 31 |
| Afgang i årets løb | -211 | -4.207 | 0 | -1.111 |
| Kostpris 31. december | 143.651 | 140.451 | 27.354 | 27.239 |
| Af- og nedskrivninger 1. januar | -97.323 | -94.501 | -15.526 | -14.645 |
| Omregning til valutakurs 31. december | 173 | 1.119 | 0 | 0 |
| Årets afskrivninger | -7.970 | -8.241 | -1.713 | -1.992 |
| Årets nedskrivninger | 0 | 0 | 0 | 925 |
| Tilbageførsel af af- og nedskrivninger på afhændede aktiver | 211 | 4.300 | 0 | 186 |
| Af- og nedskrivninger 31. december | -104.909 | -97.323 | -17.239 | -15.526 |
| Regnskabsmæssig værdi 31. december | 38.742 | 43.128 | 10.115 | 11.713 |
| Leasede aktiver indgår med en regnskabsmæssig værdi på | 13.239 | 20.666 | 4.797 | 5.624 |
| 10. Andre anlæg, driftsmateriel og inventar | | | | |
| Kostpris 1. januar | 26.130 | 24.428 | 8.705 | 6.780 |
| Omregning til valutakurs 31. december | -17 | -191 | 0 | 0 |
| Tilgang i årets løb | 2.734 | 1.893 | 560 | 1.925 |
| Afgang i årets løb | -461 | 0 | -460 | 0 |
| Kostpris 31. december | 28.386 | 26.130 | 8.805 | 8.705 |
| Af- og nedskrivninger 1. januar | -18.365 | -16.078 | -5.808 | -2.948 |
| Omregning til valutakurs 31. december | 25 | 199 | 0 | 0 |
| Årets afskrivninger | -3.590 | -2.486 | -1.411 | -2.860 |
| Tilbageførsel af af- og nedskrivninger på afhændede aktiver | 461 | 0 | 460 | 0 |
| Af- og nedskrivninger 31. december | -21.469 | -18.365 | -6.759 | -5.808 |
| Regnskabsmæssig værdi 31. december | 6.917 | 7.765 | 2.046 | 2.897 |

Noter

| | Morderselskab | |
|--|---------------------|---------------------|
| | 31/12 2018 t.kr. | 31/12 2017 t.kr. |
| 11. Kapitalandele i tilknyttede virksomheder | | |
| Kostpris 1. januar | 55.673 | 56.650 |
| Omregning til valutakurs | -762 | -977 |
| Kostpris 31. december | 54.911 | 55.673 |
| Nedskrivninger 1. januar | -7.883 | 2.892 |
| Omregning til valutakurs | -30 | -402 |
| Årets resultat | -3.536 | -6.876 |
| Udbytte | -1.643 | -3.497 |
| Nedskrivninger 31. december | -13.092 | -7.883 |
| Modregnet i tilgodehavender | 16.056 | 9.674 |
| Modregnet i tilgodehavender og hensatte forpligtelser | 16.056 | 9.674 |
| Regnskabsmæssig værdi 31. december | 57.875 | 57.464 |

Hovedtallene for virksomhederne ifølge de seneste godkendte årsrapporter

| | Ejerandel | Egenkapital t.kr. | Årets resultat t.kr. | Regnskabs- mæssig værdi hos Interket A/S t.kr. |
|---|-----------|----------------------|-------------------------|--|
| Interket Holding B.V., Ommen, Holland | 100 % | 18.892 | 958 | 18.892 |
| Interket Holdings UK Limited, Stockport, England | 100 % | 22.501 | 1.348 | 22.501 |
| Interket GmbH, Hannover, Tyskland | 87,5 % | -17.523 | -6.338 | -16.056 |
| Interket AB, Sverige | 100 % | 16.389 | 496 | 16.389 |
| Imprimo GmbH, Tyskland | 100 % | 93 | 0 | 93 |
| | | 40.352 | -3.536 | 41.819 |

Interket Holdings UK Limited ejer selskaberne Folderbirch Limited, Tasco Distributors Limited, Stampiton Holdings Limited og Interket Limited 100%.

Interket Holding B.V. ejer selskaberne Interket B.V. og Interket Beheer B.V. 100%.

Noter

| | Koncern | | Moderselskab | |
|-----------------------------------|---------------------|---------------------|---------------------|---------------------|
| | 31/12 2018 t.kr. | 31/12 2017 t.kr. | 31/12 2018 t.kr. | 31/12 2017 t.kr. |
| 12. Udskudte skatteaktiver | | | | |
| Udskudte skatteaktiver 1. januar | 7.203 | 5.556 | 4.989 | 3.330 |
| Udskudt skat af årets resultat | 213 | 1.647 | 206 | 1.659 |
| | <u>7.416</u> | <u>7.203</u> | <u>5.195</u> | <u>4.989</u> |

Moderselskabet har pr. 31. december 2018 indregnet skatteaktiv på i alt kr. 5.195. Skatteaktivet sammensætter sig af fremførbare skattemæssige underskud på t.kr. 6.048 fratrukket udnyttede skattemæssige fradrag i form af tidsmæssige forskelle på t.kr. 853.

Koncernen har pr. 31. december 2018 indregnet skatteaktiv på i alt kr. 7.416. Skatteaktivet sammensætter sig af fremførbare skattemæssige underskud på t.kr. 9.589 fratrukket udnyttede skattemæssige fradrag i form af tidsmæssige forskelle på t.kr. 2.173.

Ledelsen har på baggrund af budgetterne frem til 2019 vurderet det sandsynligt, at der vil være fremtidig skattepligtig indkomst inden 3-5 år til rådighed, hvori udnyttede skattemæssige underskud og udnyttede skattemæssige fradrag kan udnyttes.

13. Periodeafgrænsningsposter

Periodeafgrænsningsposter består af forudbetalt leasing, forsikringer og generelle omkostninger.

14. Virksomhedskapital

Aktiekapitalen består af 6.000.000 aktier a kr. 5 og multipla heraf. Aktierne er fuldt indbetalt. Kapitalen er ikke opdelt i klasser og der er ikke knyttet særlige rettigheder til aktierne.

| | Koncern | |
|--|---------------------|---------------------|
| | 31/12 2018 t.kr. | 31/12 2017 t.kr. |
| 15. Hensættelser til udskudt skat | | |
| Hensættelser til udskudt skat 1. januar | 6.273 | 6.767 |
| Udskudt skat af årets resultat | 205 | -494 |
| | <u>6.478</u> | <u>6.273</u> |

Noter

16. Andre hensatte forpligtelser

Hensatte forpligtelser omfatter oprydningsforpligtelse i Holland.

17. Ansvarlig lånekapital

Moderselskabet har i september 2013 udstedt ansvarlig lånekapital til tilknyttet virksomhed på nominelt t.SEK 11.575, til en årlig rente på 5%. Obligationslånene er ansvarlig kapital, der træder tilbage for øvrige gældsforpligtelser i selskabet. Den 31. december 2018 udgør lånet kr. 8,4 mio., der forfalder til indfrielse den 1. januar 2020.

Moderselskabet har i december 2014 udstedt ansvarlig lånekapital på nominelt t.SEK 8.044, til en årlig rente på 5%. Obligationslånene er ansvarlig kapital, der træder tilbage for øvrige gældsforpligtelser i selskabet. Den 31. december 2018 udgør lånet kr. 5,9 mio., der forfalder til indfrielse den 1. januar 2020.

Moderselskabet har i februar 2016 udstedt ansvarlig lånekapital til tilknyttet virksomhed på nominelt t.SEK 20.000, til en årlig rente på 5%. Obligationslånene er ansvarlig kapital, der træder tilbage for øvrige gældsforpligtelser i selskabet. Den 31. december 2018 udgør lånet kr. 14,6 mio., der forfalder til indfrielse den 1. januar 2020.

Moderselskabet har i 2017 udstedt ansvarlig lånekapital til tilknyttet virksomhed på nominelt t.SEK 5.500, til en årlig rente på 5%. Obligationslånene er ansvarlig kapital, der træder tilbage for øvrige gældsforpligtelser i selskabet. Den 31. december 2018 udgør lånet kr. 5,4 mio., der er kortfristet gæld.

18. Gældsforpligtelser - moderselskab

| | Afdrag første år t.kr. | Restgæld efter 5 år t.kr. | Gæld i alt 31/12 2018 t.kr. | Gæld i alt 31/12 2017 t.kr. |
|---|------------------------------|---------------------------------|-----------------------------------|-----------------------------------|
| Ansvarlig lånekapital | 6.915 | 0 | 33.369 | 34.124 |
| Gæld til realkredit- og pengeinstitutter | 968 | 2.775 | 3.743 | 5.037 |
| Leasingforpligtelser | 805 | 0 | 4.319 | 5.125 |
| Gæld til tilknyttede virksomheder | 0 | 0 | 9.070 | 9.973 |
| | 8.688 | 2.775 | 50.501 | 54.259 |

Noter

Gældsforpligtelser - koncern

| | Afdrag første år t.kr. | Restgæld efter 5 år t.kr. | Gæld i alt 31/12 2018 t.kr. | Gæld i alt 31/12 2017 t.kr. |
|---|------------------------------|---------------------------------|-----------------------------------|-----------------------------------|
| Ansvarlig lånekapital | 6.915 | 0 | 33.373 | 34.124 |
| Gæld til realkredit- og pengeinstitutter | 2.012 | 4.306 | 9.219 | 20.555 |
| Leasingforpligtelser | 6.211 | 0 | 13.145 | 18.091 |
| | 15.138 | 4.306 | 55.737 | 72.770 |

| | Koncern | | Moderselskab | |
|--|---------------|---------------|---------------|---------------|
| | 2018 t.kr. | 2017 t.kr. | 2018 t.kr. | 2017 t.kr. |
| 19. Honorar til generalforsamlingsvalgt revisor | | | | |
| Samlet honorar til Grant Thornton, Statsautoriseret Revisionspartnerselskab | 124 | 162 | 124 | 162 |
| Samlet honorar til Allens Accountants Limited, England | 147 | 147 | 0 | 0 |
| Samlet honorar til Bilanzia GmbH, Tyskland | 100 | 103 | 0 | 0 |
| Samlet honorar til KRC Van Elderen Registeraccountants B.V., Holland | 46 | 82 | 0 | 0 |
| Samlet honorar til Tre Revisorer i Hbg AB, Sverige | 45 | 63 | 0 | 0 |
| Honorar vedrørende lovpligtig revision | 389 | 338 | 116 | 115 |
| Skattemæssig rådgivning | 0 | 78 | 0 | 14 |
| Andre ydelser | 73 | 141 | 8 | 33 |
| | 462 | 557 | 124 | 162 |

Noter

20. Pantsætninger og sikkerhedsstillelser

Moderselskabet

Interket A/S har afgivet virksomhedspant på t.kr. 12.000 til sikkerhed for engagement med Nordea, som pr. 31. december 2018 udgør t.kr. 15.850 (2017: t.kr. 17.794). Virksomhedspantet omfatter simple fordringer hidrørende fra salg og tjenesteydelser (sekundært pant), varebeholdninger, driftsinventar og –materiel, goodwill, domænenavne og rettigheder, hvis regnskabsmæssige værdi pr. 31. december 2018 udgør t.kr. 40.914 (2017: t.kr. 46.403).

Selskabet har indgået en factoringaftale med en bogført gæld pr. 31. december 2018 på t.kr. 8.876 (2017: t.kr. 7.496), hvor der er stillet sikkerhed i tilgodehavender fra salg og tjenesteydelser, hvis regnskabsmæssige værdi pr. 31. december 2018 udgør t.kr. 12.554 (2017: t.kr. 12.989).

Til sikkerhed for gæld til Interket A/S' bankforbindelse, i alt t.kr. 15.850 (2017: t.kr. 17.794), er stillet løsørepan, t.kr. 19.700, i maskiner, hvis regnskabsmæssige værdi pr. 31. december 2018 udgør t.kr. 4.608 (2017: t.kr. 5.268).

Produktionsanlæg og maskiner, hvor den regnskabsmæssige værdi pr. 31. december 2018 udgør t.kr. 4.797, jævnfør note 9, er finansieret ved finansiel leasing, hvor leasingforpligtelsen 31. december 2018 udgør t.kr. 4.318.

Koncernen

Koncernen har til sikkerhed for gæld til penge- og realkreditinstitutter, i alt t.kr. 56.122 (2017: t.kr. 59.822), stillet løsørepan, t.kr. 19.700, i maskiner, hvis regnskabsmæssige værdi pr. 31. december 2018 udgør t.kr. 4.608 (2017: t.kr. 5.268), afgivet virksomhedspant på t.kr. 12.000 samt givet pant i grunde og bygninger, varelager samt debitorer, hvis regnskabsmæssige værdi pr. 31. december 2018 udgør t.kr. 90.765 (2017: t.kr. 93.266).

Produktionsanlæg og maskiner, hvor den regnskabsmæssige værdi pr. 31. december 2018 udgør t.kr. 13.239, jævnfør note 9, er finansieret ved finansiel leasing, hvor leasingforpligtelsen 31. december 2018 udgør t.kr. 6.934.

21. Eventualposter

Eventualforpligtelser

Moderselskabet

Interket A/S har pr. 31. december 2018 kautioneret for gæld til penge- og realkreditinstitutter i datterselskaber og har eventualforpligtelser, der følger af almindelig drift.

Noter

21. Eventualposter (fortsat)

Eventualforpligtelser (fortsat)

For årene 2014 - 23 er der indgået operationelle leasingkontrakter vedrørende leje af produktions- og kontorlokaler samt biler og it-udstyr. Leasingkontrakterne er indgået for minimum 1 år med faste leasingydelse, der årligt pristalsreguleres. Aftalerne er uopsigelige inden for den nævnte periode, hvorefter de vil kunne fornys i perioder af mindst 1 år.

De samlede fremtidige minimumsleasingydelse i henhold til uopsigelige leasingkontrakter fordeler sig således; inden for et år fra balancedagen t.kr. 2.188 og efter fem år fra balancedagen t.kr. 0. Den samlede restleasingforpligtelse udgør t.kr. 4.085.

Koncernen

Koncernen har pr. 31. december 2018 ingen eventualforpligtelser, udover den hensatte oprydningforpligtelse på grund i Holland og de forpligtelser, der følger af almindelig drift.

De samlede fremtidige minimumsleasingydelse i henhold til uopsigelige leasingkontrakter fordeler sig således; inden for et år fra balancedagen t.kr. 7.358 og efter fem år fra balancedagen t.kr. 1.043. Den samlede restleasingforpligtelse udgør t.kr. 13.639.

22. Nærtstående parter

Bestemmende indflydelse

| | |
|---------------------|---------------|
| Parkander Invest AB | Hovedaktionær |
| Upplandsgatan 63 | |
| 113 28 Stockholm | |
| Sverige | |

Øvrige nærtstående parter

| | |
|--|-----------------------|
| Medlemmer af direktion og bestyrelse | Bestyrelsesmedlem |
| Interket Holding B.V. med datterselskaber | Datterselskab |
| Interket Holdings UK Limited med datterselskaber | Datterselskab |
| Interket GmbH | Datterselskab |
| Interket AB | Datterselskab |
| Imprimo GmbH | Datterselskab |
| F. E. Bording A/S | Associeret virksomhed |

Der har ikke været bevægelser med nærtstående der ikke er indgået på markedsvilkår.

Koncernregnskab

Selskabet indgår i koncernregnskabet for Parkander Invest AB, Stockholm, Sverige.

Noter

| | Koncern | |
|---|---------------|---------------|
| | 2018 t.kr. | 2017 t.kr. |
| 23. Reguleringer | | |
| Af- og nedskrivninger af materielle og immaterielle anlægsaktiver | 15.191 | 11.986 |
| Andre finansielle indtægter | -1.449 | -1.393 |
| Øvrige finansielle omkostninger | 4.985 | 4.532 |
| Skat af årets resultat | 876 | -1.710 |
| | <u>19.603</u> | <u>13.415</u> |
| 24. Ændring i driftskapital | | |
| Ændring i varebeholdninger | 2.922 | 1.798 |
| Ændring i tilgodehavender | 205 | -2.540 |
| Ændring i leverandørgæld og anden gæld | -9.484 | 4.224 |
| | <u>-6.357</u> | <u>3.482</u> |

Anvendt regnskabspraksis

Årsrapporten for Interket A/S er aflagt i overensstemmelse med årsregnskabslovens bestemmelser for en mellemstor klasse C-virksomhed. Koncernregnskabet er aflagt i overensstemmelse med årsregnskabslovens bestemmelser for stor klasse C-virksomhed.

Årsrapporten er aflagt efter samme regnskabspraksis som sidste år og aflægges i danske kroner.

Generelt om indregning og måling

I resultatopgørelsen indregnes indtægter i takt med, at de indtjenes. Herunder indregnes værdireguleringer af finansielle aktiver og forpligtelser. I resultatopgørelsen indregnes ligeledes alle omkostninger, herunder afskrivninger, nedskrivninger og hensatte forpligtelser samt tilbageførsler som følge af ændrede regnskabsmæssige skøn af beløb, der tidligere har været indregnet i resultatopgørelsen.

Aktiver indregnes i balancen, når det er sandsynligt, at fremtidige økonomiske fordele vil tilflyde koncernen, og aktivets værdi kan måles pålideligt.

Forpligtelser indregnes i balancen, når det er sandsynligt, at fremtidige økonomiske fordele vil fragå koncernen, og forpligtelsens værdi kan måles pålideligt.

Ved første indregning måles aktiver og forpligtelser til kostpris. Efterfølgende måles aktiver og forpligtelser som beskrevet nedenfor for hver enkelt regnskabspost.

Visse finansielle aktiver og forpligtelser måles til amortiseret kostpris, hvorved der indregnes en konstant effektiv rente over løbetiden. Amortiseret kostpris opgøres som oprindelig kostpris med fradrag af eventuelle afdrag samt tillæg/fradrag af den akkumulerede amortisering af forskellen mellem kostpris og nominelt beløb. Herved fordeles kurstab og kursgevinst over aktivets eller forpligtelsens løbetid.

Ved indregning og måling tages hensyn til forudsigelige tab og risici, der fremkommer inden årsrapporten aflægges, og som vedrører forhold, der eksisterede på balancedagen.

Omregning af fremmed valuta

Transaktioner i fremmed valuta omregnes til transaktionsdagens kurs. Valutakursdifferencer, der opstår mellem transaktionsdagens kurs og kursen på betalingsdagen, indregnes i resultatopgørelsen som en finansiell post.

Tilgodehavender, gæld og andre monetære poster i fremmed valuta, omregnes til balancedagens valutakurs. Forskellen mellem balancedagens kurs og kursen på tidspunktet for tilgodehavendets eller gældsforpligtelsens opståen eller indregning i seneste årsregnskab indregnes i resultatopgørelsen under finansielle indtægter og omkostninger.

Anlægsaktiver og andre ikke-monetære aktiver, der er købt i fremmed valuta og som ikke anses for at være investeringsaktiver måles til kursen på transaktionsdagen.

Anvendt regnskabspraksis

Opfylder de udenlandske tilknyttede virksomheder og associerede virksomheder kriterierne for selvstændige enheder, omregnes resultatopgørelserne til en gennemsnitlig valutakurs for perioden, og balanceposterne omregnes til balancedagens valutakurser. Kursdifferencer, som er opstået ved omregning af udenlandske tilknyttede virksomheders egenkapital ved årets begyndelse til balancedagens valutakurser, indregnes direkte på egenkapitalen. Dette gælder også kursdifferencer, som er opstået ved omregning af resultatopgørelser fra gennemsnitskurser til balancedagens valutakurser.

Ved indregning af udenlandske tilknyttede virksomheder, der er integrerede enheder, omregnes monetære poster til balancedagens kurs. Ikke-monetære poster omregnes til kursen på anskaffelsestidspunktet eller på tidspunktet for efterfølgende op- eller nedskrivning af aktivet. Resultatopgørelsens poster omregnes til transaktionsdagens kurs, idet poster afledt af ikke-monetære poster dog omregnes til historiske kurser for den ikke-monetære post.

Kursregulering af mellemværender med udenlandske tilknyttede virksomheder, der anses for en del af den samlede investering i tilknyttede virksomheder, indregnes direkte i egenkapitalen. Tilsvarende indregnes valutakursgevinster og valutakurstab på lån og afledte finansielle instrumenter, som er indgået til kurssikring af selvstændige udenlandske tilknyttede virksomheder, direkte i egenkapitalen.

Koncernregnskabet

Koncernregnskabet omfatter modervirksomheden Interket A/S samt tilknyttede virksomheder, hvori Interket A/S direkte eller indirekte besidder mere end 50 % af stemmerettighederne eller på anden måde har bestemmende indflydelse. Virksomheder, hvori koncernen besidder mellem 20 % og 50 % af stemmerettighederne og udøver betydelig, men ikke bestemmende indflydelse, betragtes som associerede virksomheder, jf. koncernoversigten.

Ved konsolideringen foretages eliminering af koncerninterne indtægter og omkostninger, aktiebesiddelser, interne mellemværender og udbytter samt realiserede og urealiserede fortjenester og tab ved transaktioner mellem de konsoliderede virksomheder.

Kapitalandele i tilknyttede virksomheder udlignes med den forholdsmæssige andel af de tilknyttede virksomheders handelsværdi af nettoaktiver og forpligtelser på anskaffelsestidspunktet.

Minoritetsinteresser

I koncernregnskabet indregnes de tilknyttede virksomheders regnskabsposter 100%. Minoritetsinteressernes forholdsmæssige andel af de tilknyttede virksomheders resultat og egenkapital reguleres årligt og præsenteres særskilt nedenunder resultatopgørelsen og i en særskilt hovedpost under egenkapitalen.

Resultatopgørelsen

Nettoomsætning

Nettoomsætning indregnes i resultatopgørelsen, såfremt levering og risikoovergang til køber har fundet sted inden årets udgang, og såfremt indtægten kan opgøres pålideligt og forventes modtaget. Nettoomsætningen indregnes eksklusive moms og afgifter og med fradrag af rabatter i forbindelse med salget.

Anvendt regnskabspraksis

Sædvanligvis er betingelserne for indregning af nettoomsætningen opfyldt, når varerne overdrages til køber.

Vareforbrug

Vareforbrug omfatter omkostninger til køb af råvarer og hjælpematerialer med fradrag af rabatter samt årets forskydning i varebeholdninger.

Andre eksterne omkostninger

Andre eksterne omkostninger omfatter omkostninger til distribution, salg, reklame, administration, lokaler, tab på debitorer og operationelle leasingomkostninger.

Personaleomkostninger

Personaleomkostninger omfatter løn og gager, inklusive feriepenge og pensioner samt andre omkostninger til social sikring mv. til selskabets medarbejdere. I personaleomkostninger er fratrukket modtagne godtgørelser fra offentlige myndigheder.

Af- og nedskrivninger

Af- og nedskrivninger indeholder årets af- og nedskrivninger samt fortjeneste og tab ved salg af immaterielle og materielle anlægsaktiver.

Finansielle indtægter og omkostninger

Finansielle indtægter og omkostninger indeholder renter, realiserede og urealiserede kursgevinster og kurstab vedrørende finansielle aktiver og forpligtelser, amortisering af finansielle aktiver og forpligtelser samt tillæg og godtgørelser under acontoskatteordningen mv. Finansielle indtægter og omkostninger indregnes i resultatopgørelsen med de beløb, der vedrører regnskabsåret.

Indtægter af kapitalandele i tilknyttede virksomheder

I resultatopgørelsen indregnes den forholdsmæssige andel af resultat efter skat efter fuld eliminering af intern avance eller tab.

Skat af årets resultat

Årets skat, der består af årets aktuelle selskabsskat og ændring i udskudt skat, indregnes i resultatopgørelsen med den del, der kan henføres til årets resultat, og direkte i egenkapitalen med den del, der kan henføres til posteringer direkte i egenkapitalen.

Balancen

Immaterielle anlægsaktiver

Erhvervede rettigheder

Erhvervede rettigheder måles til kostpris med fradrag af akkumulerede afskrivninger. Erhvervede rettigheder afskrives lineært over den vurderede økonomiske brugstid, dog maksimalt 10 år.

Anvendt regnskabspraksis

Udviklingsomkostninger og internt oparbejdede rettigheder indregnes i resultatopgørelsen som omkostninger i anskaffelsesåret.

Goodwill

Goodwill afskrives over den vurderede økonomiske levetid, der fastlægges på baggrund af ledelsens erfaringer med de enkelte forretningsområder. Goodwill afskrives lineært over afskrivningsperioden, der er vurderet til 20 år. Afskrivningsperioden er fastsat med udgangspunkt i forventet tilbagebetalingsperiode og er længst for strategisk erhvervede virksomheder med en stærk markedsposition og forventet lang indtjeningsprofil.

Materielle anlægsaktiver

Grunde og bygninger måles til kostpris med tillæg af opskrivninger og med fradrag af akkumulerede afskrivninger og nedskrivninger. Der afskrives ikke på grunde.

Øvrige materielle anlægsaktiver måles til kostpris med fradrag af akkumulerede afskrivninger og nedskrivninger.

Afskrivningsgrundlaget er kostpris med fradrag af eventuel forventet restværdi efter afsluttet brugstid. Afskrivningsperioden og restværdien fastsættes på anskaffelsestidspunktet og revurderes årligt. Overstiger restværdien aktivets regnskabsmæssige værdi, ophører afskrivningen.

Ved ændring i afskrivningsperioden eller restværdien indregnes virkningen for afskrivninger fremadrettet som en ændring i regnskabsmæssigt skøn.

Kostprisen omfatter anskaffelsesprisen samt omkostninger direkte tilknyttet anskaffelsen indtil det tidspunkt, hvor aktivet er klar til at blive taget i brug.

Kostprisen på et samlet aktiv opdeles i separate bestanddele, der afskrives hver for sig, hvor brugstiden på de enkelte bestanddele er forskellig.

Der foretages lineære afskrivninger baseret på følgende vurdering af aktivernes forventede brugstider:

| | Brugstid |
|---|----------|
| Bygninger | 30 år |
| Produktionsanlæg og maskiner | 5-15 år |
| Andre anlæg, driftsmateriel og inventar | 1-6 år |

Småaktiver med en forventet levetid under 1 år indregnes i anskaffelsesåret som omkostninger i resultatopgørelsen.

Fortjeneste eller tab ved afhændelse af materielle anlægsaktiver opgøres som forskellen mellem salgspris med fradrag af salgsomkostninger og den regnskabsmæssige værdi på salgstidspunktet. Fortjeneste eller tab indregnes i resultatopgørelsen under af- og nedskrivninger.

Anvendt regnskabspraksis

Leasingkontrakter

Leasingkontrakter vedrørende materielle anlægsaktiver, hvor koncernen har alle væsentlige risici og fordele forbundet med ejendomsretten (finansiel leasing), måles ved første indregning i balancen til laveste værdi af dagsværdi og nutidsværdien af de fremtidige leasingydelser. Ved beregning af nutidsværdien anvendes leasingaftalens interne rentefod eller alternativt virksomhedens lånerente som diskonteringsfaktor. Finansielt leasede aktiver behandles herefter som øvrige tilsvarende materielle anlægsaktiver.

Den kapitaliserede restleasingforpligtelse indregnes i balancen som en gældsforpligtelse, og leasingydelsens rentedel indregnes over kontraktens løbetid i resultatopgørelsen.

Alle øvrige leasingkontrakter betragtes som operationel leasing. Ydelser i forbindelse med operationel leasing og øvrige lejeaftaler indregnes i resultatopgørelsen over kontraktens løbetid. Koncernens samlede forpligtelse vedrørende operationelle leasingaftaler og lejeaftaler oplyses under eventualposter.

Nedskrivning på anlægsaktiver

Den regnskabsmæssige værdi af såvel immaterielle som materielle anlægsaktiver samt kapitalandele i dattervirksomheder og associerede virksomheder vurderes årligt for indikationer på værdiforringelse, ud over det som udtrykkes ved afskrivning.

Foreligger der indikationer på værdiforringelse, foretages nedskrivningstest af hvert enkelt aktiv henholdsvis gruppe af aktiver. Der foretages nedskrivning til genindvindingsværdien, såfremt denne er lavere end den regnskabsmæssige værdi.

Som genindvindingsværdi anvendes den højeste værdi af nettosalgspris og kapitalværdi. Kapitalværdien opgøres som nutidsværdien af de forventede nettopengestrømme fra anvendelsen af aktivet eller aktivgruppen.

Tidligere indregnede nedskrivninger tilbageføres, når betingelsen for nedskrivningen ikke længere består. Nedskrivninger på goodwill tilbageføres ikke.

Finansielle anlægsaktiver

Kapitalandele i tilknyttede virksomheder

Kapitalandele i tilknyttede virksomheder indregnes i balancen til den forholdsmæssige andel af virksomhedens regnskabsmæssige indre værdi. Denne opgøres efter moderselskabets regnskabspraksis med fradrag eller tillæg af urealiserede koncerninterne avancer og tab samt med tillæg eller fradrag af resterende værdi af positiv eller negativ goodwill opgjort efter overtagelsesmetoden.

Tilknyttede virksomheder med negativ regnskabsmæssig indre værdi indregnes uden værdi, og et eventuelt tilgodehavende hos disse virksomheder nedskrives med moderselskabets andel af den negative indre værdi i det omfang, tilgodehavendet vurderes som uerholdeligt. Såfremt den regnskabsmæssige negative indre værdi overstiger tilgodehavender, indregnes det resterende beløb under hensatte forpligtelser i det omfang, moderselskabet har en retlig eller faktisk forpligtelse til at dække disse virksomheders underbalance.

Anvendt regnskabspraksis

Nettoopskrivning af kapitalandele i tilknyttede virksomheder overføres under egenkapitalen til reserve for nettoopskrivning efter den indre værdis metode i det omfang, den regnskabsmæssige værdi overstiger kostprisen. Udbytter fra tilknyttede virksomheder, der forventes vedtaget inden godkendelsen af nærværende årsrapport, bindes ikke på opskrivningsreserven. Reserven reguleres med andre egenkapitalbevægelser i tilknyttede virksomheder.

Varebeholdninger

Varebeholdninger måles til kostpris efter FIFO-metoden. Er nettorealisationsværdien af varebeholdninger lavere end kostprisen, nedskrives til denne lavere værdi.

Kostpris for handelsvarer samt råvarer og hjælpematerialer omfatter anskaffelsespris med tillæg af hjemtagelsesomkostninger.

Kostpris for fremstillede færdigvarer og varer under fremstilling omfatter kostpris for råvarer, hjælpematerialer, direkte løn og indirekte produktionsomkostninger. Indirekte produktionsomkostninger indeholder indirekte materialer og løn samt vedligeholdelse af og afskrivning på maskiner, fabriksbygninger og udstyr, der benyttes i produktionsprocessen, samt omkostninger til fabriksadministration og fabriksledelse. Låneomkostninger indregnes ikke i kostprisen.

Nettorealisationsværdien for varebeholdninger opgøres som salgssum med fradrag af såvel færdiggørelsesomkostninger som omkostninger, der afholdes for at effektuere salget. Nettorealisationsværdien fastsættes under hensyntagen til omsættelighed, kurans og udvikling i forventet salgspris.

Tilgodehavender

Tilgodehavender måles til amortiseret kostpris, hvilket sædvanligvis svarer til nominel værdi. Der nedskrives til nettorealisationsværdien med henblik på at imødegå forventede tab.

Periodeafgrænsningsposter

Periodeafgrænsningsposter, som er indregnet under aktiver, omfatter afholdte omkostninger vedrørende efterfølgende regnskabsår.

Likvide beholdninger

Likvide beholdninger omfatter indeståender i pengeinstitutter og kontantbeholdninger.

Egenkapital

Reserve for nettoopskrivning efter den indre værdis metode

Reserve for nettoopskrivning efter indre værdis metode omfatter nettoopskrivning af kapitalandele i datter- og associerede virksomheder i forhold til kostpris.

Reserven kan elimineres ved underskud, realisation af kapitalandele eller ændring i regnskabsmæssige skøn. Reserven kan ikke indregnes med et negativt beløb.

Anvendt regnskabspraksis

Egne kapitalandele

Køb og salg af egne kapitalandele indregnes direkte på egenkapitalen.

Udbytte

Udbytte, som forventes udbetalt for året, vises som en særskilt post under egenkapitalen. Foreslået udbytte indregnes som en forpligtelse på tidspunktet for vedtagelse på den ordinære generalforsamling (deklarationstidspunktet).

Selskabsskat og udskudt skat

Aktuelle skattetilgodehavender og -forpligtelser indregnes i balancen med det beløb, der kan beregnes på grundlag af årets forventede skattepligtige indkomst reguleret for skat af tidligere års skattepligtige indkomster samt for betalte acontoskatter. Skattetilgodehavender og -forpligtelser præsenteres modregnet i det omfang, der er legal modregningsadgang, og posterne forventes afregnet netto eller samtidig.

Udskudt skat er skatten af alle midlertidige forskelle mellem regnskabsmæssig og skattemæssig værdi af aktiver og forpligtelser opgjort på grundlag af den planlagte anvendelse af aktivet henholdsvis afvikling af forpligtelsen.

Udskudte skatteaktiver, herunder skatteværdien af fremførselsberettiget skattemæssigt underskud, måles til den værdi, hvortil aktivet forventes at kunne realiseres, enten ved udligning i skat af fremtidig indtjening eller ved modregning i udskudte skatteforpligtelser inden for samme juridiske skatteenhed. Eventuelle udskudte nettoskatteaktiver måles til nettorealiseringsværdi.

Udskudt skat måles på grundlag af de skatteregler og skattesatser, der med balancedagens lovgivning vil være gældende, når den udskudte skat forventes udløst som aktuel skat.

Andre hensatte forpligtelser

Hensatte forpligtelser omfatter forventede omkostninger til garantiforpligtelser, tab på igangværende arbejder, omstruktureringer med videre. Hensatte forpligtelser indregnes, når koncernen som følge af en tidligere begivenhed har en retlig eller faktisk forpligtelse, og det er sandsynligt, at indfrielse af forpligtelsen vil medføre et forbrug af koncernens økonomiske ressourcer.

Hensatte forpligtelser måles til nettorealiseringsværdi eller til dagsværdi, hvor opfyldelse af forpligtelsen forventes at ligge langt ude i fremtiden.

Gældsforpligtelser

Finansielle gældsforpligtelser indregnes ved lånoptagelse til det modtagne provenu med fradrag af afholdte transaktionsomkostninger. I efterfølgende perioder indregnes de finansielle forpligtelser til amortiseret kostpris svarende til den kapitaliserede værdi ved anvendelse af den effektive rente, således at forskellen mellem provenuet og den nominelle værdi indregnes i resultatopgørelsen over låneperioden.

Anvendt regnskabspraksis

Gæld til realkreditinstitut og kreditinstitutter er således målt til amortiseret kostpris, der for kontantlån svarer til lånets restgæld. For obligationslån svarer amortiseret kostpris til en restgæld beregnet som lånets underliggende kontantværdi på låneoptagelsestidspunktet reguleret med en over afdragstiden foretaget afskrivning af lånets kursregulering på optagelsestidspunktet.

I finansielle forpligtelser indregnes tillige den kapitaliserede restleasingforpligtelse på finansielle leasingkontrakter.

Andre gældsforpligtelser måles til amortiseret kostpris, hvilket sædvanligvis svarer til nominel værdi.

Periodeafgrænsningsposter

Under periodeafgrænsningsposter indregnes modtagne betalinger vedrørende indtægter i de efterfølgende år.

Pengestrømsopgørelse

Pengestrømsopgørelsen viser koncernens pengestrømme for året fordelt på driftsaktivitet, investeringsaktivitet og finansieringsaktivitet for året, årets forskydning i likvider samt likvider ved årets begyndelse og afslutning.

Likviditetsvirkningen af køb og salg af virksomheder vises separat under pengestrømme fra investeringsaktivitet. I pengestrømsopgørelsen indregnes pengestrømme vedrørende købte virksomheder fra anskaffelsestidspunktet, og pengestrømme vedrørende solgte virksomheder indregnes frem til salgstidspunktet.

Pengestrømme fra driftsaktivitet

Pengestrømme fra driftsaktivitet opgøres som årets resultat reguleret for ikke-kontante driftsposter, ændring i driftskapital samt betalt selskabsskat.

Pengestrømme fra investeringsaktivitet

Pengestrømme fra investeringsaktivitet omfatter betaling i forbindelse med køb og salg af virksomheder og aktiviteter samt køb og salg af immaterielle, materielle og finansielle anlægsaktiver.

Pengestrømme fra finansieringsaktivitet

Pengestrømme fra finansieringsaktivitet omfatter ændringer i størrelse eller sammensætning af selskabskapital og omkostninger forbundet hermed. Herudover omfatter pengestrømmene optagelse af lån, afdrag på rentebærende gæld og betaling af udbytte til selskabsdeltagere.

Likvider

Likvider omfatter likvide beholdninger.

Anvendt regnskabspraksis

Segmentoplysninger

Der gives oplysninger på aktivitet og geografiske markeder. Segmentoplysningerne følger koncernens regnskabspraksis, risici og interne økonomistyring.