

# Betech A/S

Vesterlundvej 4, 2730 Herlev


CVR-nr. 10 61 13 42

Årsrapport for regnskabsåret

1. april 2017 - 31. marts 2018

Årsrapporten er fremlagt og godkendt på selskabets  
ordinære generalforsamling

den 28/5 20 18

  
Dirigent

Årsrapporten indeholder 24 sider

<b>Indhold</b>	
<b>Påtegninger</b>	3
Ledespåtegning	3
Den uafhængige revisors erklæringer	4
<b>Ledelsesberetning</b>	6
Selskabsoplysninger	6
Hoved- og nøgletal	7
Beretning	8
<b>Årsregnskab 1. april 2017 - 31. marts 2018</b>	9
Anvendt regnskabspraksis	9
Resultatopgørelse	16
Balance	17
Egenkapitalopgørelse	19
Noter	20



## Påtegninger

### Ledelsespåtegning

Bestyrelsen og direktion har dags dato behandlet og godkendt årsrapporten for regnskabsåret 1. april 2017 - 31. marts 2018 for Betech A/S.

Årsrapporten er aflagt i overensstemmelse med årsregnskabsloven.

Det er vores opfattelse, at årsregnskabet giver et retvisende billede af selskabets aktiver, passiver og finansielle stilling pr. 31. marts 2018, samt af resultat af selskabets aktiviteter for regnskabsåret 1. april 2017 - 31. marts 2018.

Det er endvidere vores opfattelse, at ledelsesberetningen indeholder en retvisende redegørelse for de forhold som beretningen omhandler.

Årsrapporten indstilles til generalforsamlingens godkendelse.


København, den 28. maj 2018

Direktion:




John Åge Lazar

Bestyrelse:



Claus B. Nielsen  
Formand



Tommy Marklund



John Åge Lazar

## Den uafhængige revisors revisionspåtegning

### Til kapitalejeren i Betech A/S

#### Konklusion

Vi har revideret årsregnskabet for Betech A/S for regnskabsåret 1. april 2017 – 31. marts 2018, der omfatter resultatopgørelse, balance, egenkapitalopgørelse, anvendt regnskabspraksis og noter. Årsregnskabet udarbejdes efter årsregnskabsloven.

Det er vores opfattelse, at årsregnskabet giver et retvisende billede af virksomhedens aktiver, passiver og finansielle stilling pr. 31. marts 2017 samt af resultatet af virksomhedens aktiviteter for regnskabsåret 1. april 2017 – 31. marts 2018 i overensstemmelse med årsregnskabsloven.

#### Grundlag for konklusion

Vi har udført vores revision i overensstemmelse med internationale standarder om revision og de yderligere krav, der er gældende i Danmark. Vores ansvar ifølge disse standarder og krav er nærmere beskrevet i revisionspåtegningens afsnit "Revisors ansvar for revisionen af årsregnskabet". Vi er uafhængige af virksomheden i overensstemmelse med internationale etiske regler for revisorer (IESBA's Etiske regler) og de yderligere krav, der er gældende i Danmark, ligesom vi har opfyldt vores øvrige etiske forpligtelser i henhold til disse regler og krav. Det er vores opfattelse, at det opnåede revisionsbevis er tilstrækkeligt og egnet som grundlag for vores konklusion.

#### Ledelsens ansvar for årsregnskabet

Ledelsen har ansvaret for udarbejdelsen af et årsregnskab, der giver et retvisende billede i overensstemmelse med årsregnskabsloven. Ledelsen har endvidere ansvaret for den interne kontrol, som ledelsen anser for nødvendig for at udarbejde et årsregnskab uden væsentlig fejlinformation, uanset om denne skyldes besvigelser eller fejl.

Ved udarbejdelsen af årsregnskabet er ledelsen ansvarlig for at vurdere virksomhedens evne til at fortsætte driften; at oplyse om forhold vedrørende fortsat drift, hvor dette er relevant; samt at udarbejde årsregnskabet på grundlag af regnskabsprincippet om fortsat drift, medmindre ledelsen enten har til hensigt at likvidere virksomheden, indstille driften eller ikke har andet realistisk alternativ end at gøre dette.

## Revisors ansvar for revisionen af årsregnskabet

Vores mål er at opnå høj grad af sikkerhed for, om årsregnskabet som helhed er uden væsentlig fejlinformation, uanset om denne skyldes besvigelser eller fejl, og at afgive en revisionspåtegning med en konklusion. Høj grad af sikkerhed er et højt niveau af sikkerhed, men er ikke en garanti for, at en revision, der udføres i overensstemmelse med internationale standarder om revision og de yderligere krav, der er gældende i Danmark, altid vil afdække væsentlig fejlinformation, når sådan findes. Fejlinformationer kan opstå som følge af besvigelser eller fejl og kan betragtes som væsentlige, hvis det med rimelighed kan forventes, at de enkeltvis eller samlet har indflydelse på de økonomiske beslutninger, som regnskabsbrugerne træffer på grundlag af årsregnskabet.

Som led i en revision, der udføres i overensstemmelse med internationale standarder om revision og de yderligere krav, der er gældende i Danmark, foretager vi faglige vurderinger og opretholder professionel skepsis under revisionen. Herudover

— identificerer og vurderer vi risikoen for væsentlig fejlinformation i årsregnskabet, uanset om denne skyldes besvigelser eller fejl, udformer og udfører revisionshandlinger som reaktion på disse risici samt opnår revisionsbevis, der er tilstrækkeligt og egnet til at danne grundlag for vores konklusion. Risikoen for ikke at opdage væsentlig fejlinformation forårsaget af besvigelser er højere end ved væsentlig fejlinformation forårsaget af fejl, idet besvigelser kan omfatte sammensværgelser, dokumentfalsk, bevidste udeladelser, vildledning eller tilsidesættelse af intern kontrol.

— opnår vi forståelse af den interne kontrol med relevans for revisionen for at kunne udforme revisionshandlinger, der er passende efter omstændighederne, men ikke for at kunne udtrykke en konklusion om effektiviteten af virksomhedens interne kontrol.

— tager vi stilling til, om den regnskabspraksis, som er anvendt af ledelsen, er passende, samt om de regnskabsmæssige skøn og tilknyttede oplysninger, som ledelsen har udarbejdet, er rimelige.

— konkluderer vi, om ledelsens udarbejdelse af årsregnskabet på grundlag af regnskabsprincippet om fortsat drift er passende, samt om der på grundlag af det opnåede revisionsbevis er væsentlig usikkerhed forbundet med begivenheder eller forhold, der kan skabe betydelig tvivl om virksomhedens evne til at fortsætte driften. Hvis vi konkluderer, at der er en væsentlig usikkerhed, skal vi i vores revisionspåtegning gøre opmærksom på oplysninger herom i årsregnskabet eller, hvis sådanne oplysninger ikke er tilstrækkelige, modificere vores konklusion. Vores konklusioner er baseret på det revisionsbevis, der er opnået frem til datoen for vores revisionspåtegning. Fremtidige begivenheder eller forhold kan dog medføre, at virksomheden ikke længere kan fortsætte driften.

— tager vi stilling til den samlede præsentation, struktur og indhold af årsregnskabet, herunder noteoplysningerne, samt om årsregnskabet afspejler de underliggende transaktioner og begivenheder på en sådan måde, at der gives et retvisende billede heraf.

Vi kommunikerer med den øverste ledelse om bl.a. det planlagte omfang og den tidsmæssige placering af revisionen samt betydelige revisionsmæssige observationer, herunder eventuelle betydelige mangler i intern kontrol, som vi identificerer under revisionen.

## Udtalelse om ledelsesberetningen

Ledelsen er ansvarlig for ledelsesberetningen.

Vores konklusion om årsregnskabet omfatter ikke ledelsesberetningen, og vi udtrykker ingen form for konklusion med sikkerhed om ledelsesberetningen.

I tilknytning til vores revision af årsregnskabet er det vores ansvar at læse ledelsesberetningen og i den forbindelse overveje, om ledelsesberetningen er væsentligt inkonsistent med årsregnskabet eller vores viden opnået ved revisionen eller på anden måde synes at indeholde væsentlig fejlinformation.

Vores ansvar er derudover at overveje, om ledelsesberetningen indeholder krævede oplysninger i henhold til årsregnskabsloven.

Baseret på det udførte arbejde er det vores opfattelse, at ledelsesberetningen er i overensstemmelse med årsregnskabet og er udarbejdet i overensstemmelse med årsregnskabslovens krav. Vi har ikke fundet væsentlig fejlinformation i ledelsesberetningen.

København, den 28. maj 2018

**KPMG**

Statsautoriseret Revisionspartnerselskab

CVR-nr. 25 57 81 98

Morten Høgh-Petersen

statsaut. Revisor

MNE-nr 34283

## Ledelsesberetning

### Beretning

#### Hoved- og nøgletal

T.kr.	2017/18	2016/17	2015/16	2014/15	2013/14
<b>Hovedtal</b>					
Bruttofortjeneste	40.275	42.040	40.771	35.199	35.727
Resultat af primær drift	8.068	12.211	10.607	10.388	9.630
Finansielle poster, netto	-499	-207	-275	-20	-307
<b>Årets resultat</b>	<b>5.908</b>	<b>9.356</b>	<b>7.888</b>	<b>7.809</b>	<b>7.219</b>
Balancesum	66.607	65.869	67.466	62.615	59.533
<b>Egenkapital</b>	<b>28.474</b>	<b>33.267</b>	<b>29.811</b>	<b>27.523</b>	<b>30.513</b>
Investering i materielle anlægsaktiver	888	874	1.611	1.256	234
<b>Nøgletal</b>					
Egenkapitalandel (Soliditet)	43%	51%	44%	44%	51%
Egenkapitalforrentning	19%	30%	28%	27%	47%
<b>Gennemsnitligt antal ansatte</b>	<b>71</b>	<b>73</b>	<b>70</b>	<b>61</b>	<b>66</b>

#### Nøgletal

Nøgletal er udarbejdet i overensstemmelse med Den Danske Finansanalytikerforenings "Anbefalinger og Nøgletal 2010".

De i hoved- og nøgletalsoversigten anførte nøgletal er beregnet således:

Egenkapitalandel	$\frac{\text{Egenkapital ultimo} \times 100}{\text{Passiver i alt, ultimo}}$
Egenkapitalforrentning	$\frac{\text{Årets resultat} \times 100}{\text{Gennemsnitlig egenkapital}}$

*an*

*du*

## Ledelsesberetning

### Beretning

Selskabet er en virksomhed i Addtech-gruppen. Samtlige aktier ejes af Addtech Nordic AB, Sturegatan 38, 102 43 Stockholm, Sverige

#### Hovedaktivitet

Selskabets primære aktivitet er salg af pakninger og tætninger samt associerede produkter.

Produkterne afsættes primært i Danmark og Norden.

#### Udviklingen i aktiviteter og økonomiske forhold

I det forløbne år har selskabet realiseret en bruttofortjeneste på 40.275 tkr (2016/17 42.040 tkr.).

Selskabets resultat lever ikke helt op til ledelsens forventninger men anses for tilfredsstillende.

Regnskabet har været påvirket af en kraftig konkurrencesituation med deraf følgende pres på forretningen, og for at imødegå dette har firmaet styrket fokus på kerneforretningen.

#### Forventninger til fremtiden

Virksomheden har implementeret et nyt stærkere forretningsfokus som vi forventer i fælleskab med stærke markedskonjukturer vil medføre vækst i de kommende år.

#### Særlige risici

##### *Valutarisici*

Selskabet fakturerer størstedelen af omsætningen i DKK, mens den væsentligste del af varekøbet sker i DKK og EUR. På baggrund af dette vurderer ledelsen ikke, at selskabet har væsentlige valutarisici.

##### *Renterisici*

Da den rentebærende nettogæld ikke udgør et væsentligt beløb, vurderes moderate ændringer i rente niveauet ikke at have nogen væsentlig effekt på indtjeningen.

##### *Øvrige risici*

Det er selskabets vurdering, at der ikke er øvrige risici.

*an*

*du*



## Årsregnskab 1. april 2017 - 31. marts 2018

### Anvendt regnskabspraksis

Årsrapporten for Betech A/S for 2017/18 er aflagt i overensstemmelse med årsregnskabslovens bestemmelser for en mellemstor klasse C-virksomhed.

Årsregnskabet er aflagt efter samme regnskabspraksis som sidste år.

### Omregning af fremmed valuta

Transaktioner i fremmed valuta omregnes ved første indregning til transaktionsdagens kurs. Valutakursdifferencer, der opstår mellem transaktionsdagens kurs og kursen på betalingsdagen, indregnes i resultatopgørelsen som en finansiell post.

Tilgodehavender, gæld og andre monetære poster i fremmed valuta omregnes til balancedagens valutakurs. Forskellen mellem balancedagens kurs og kursen på tidspunktet for tilgodehavendets eller gældens opståen eller indregning i seneste årsregnskab indregnes i resultatopgørelsen under finansielle indtægter og omkostninger.

Anlægsaktiver, der er købt i fremmed valuta, omregnes til kursen på transaktionsdagen.

### Resultatopgørelsen

#### Bruttofortjeneste

Selskabet anvender bestemmelsen i årsregnskabslovens § 32, hvorefter selskabets omsætning ikke er oplyst.

Bruttofortjeneste er et sammendrag af nettoomsætning, ændring i lagre af færdigvarer og varer under fremstilling samt andre driftsindtægter med fradrag af omkostninger til råvarer og hjælpematerialer og andre eksterne omkostninger.

#### Nettoomsætning

Omsætning ved salg af handelsvarer og færdigvarer indregnes i resultatopgørelsen, når levering og risikoovergang til køber har fundet sted og indtægten kan opgøres pålideligt og betaling forventes modtaget. Nettoomsætningen indregnes ekskl. moms, afgifter og rabatter i forbindelse med salget.

#### Omkostninger til råvarer og hjælpe materialer

Omkostninger til råvarer og hjælpematerialer samt andre eksterne omkostninger omfatter omkostninger af primær karakter i forhold til selskabets hovedaktivitet, herunder omkostninger til materialer, administration og andre kapacitetsomkostninger.

#### Andre eksterne omkostninger

Andre eksterne omkostninger omfatter omkostninger til distribution, salg, reklame, administration, lokaler, tab på debitorer, operationelle leasingomkostninger m.v.

#### Personaleomkostninger

Personaleomkostninger indeholder lønninger, vederlag, pensioner og øvrige personaleomkostninger til selskabets ansatte, herunder direktion og bestyrelse.

#### Finansielle indtægter og omkostninger



Finansielle indtægter og omkostninger indeholder renter, kursgevinster og -tab vedrørende gæld og transaktioner i fremmed valuta, amortisering af finansielle aktiver og forpligtelser samt tillæg og godtgørelser under acontoskatteordningen m.v.

### Skat af ordinært resultat

Årets skat, som består af årets aktuelle skat og forskydning i udskudt skat, indregnes i resultatopgørelsen med den del, der kan henføres til årets resultat, og direkte i egenkapitalen med den del, der kan henføres til posteringer direkte i egenkapitalen. Den del af den resultatførte skat, der knytter sig til årets ekstraordinære resultat, henføres hertil, mens den resterende del henføres til årets ordinære resultat.

Selskabet er sambeskattet med Addtech-koncernen og andre danske selskaber. Årets selskabsskat i sambeskattede virksomheder opgøres på basis af den fulde fordelingsmetode.

### Balancen

#### Immaterielle anlægsaktiver

Indregnede immaterielle anlægsaktiver måles til kostpris med fradrag af akkumulerede af- og nedskrivninger.

Kostprisen omfatter anskaffelsesprisen samt omkostninger direkte tilknyttet anskaffelsen indtil det tidspunkt, hvor aktivet er klar til brug. For egenfremstillede aktiver omfatter kostprisen direkte og indirekte omkostninger til materialer, komponenter, underleverandører og løn.

Afskrivninger foretages lineært over den vurderede økonomiske brugstid. Afskrivningsperioden udgør:

Software	3 - 5 år
Goodwill	7 år
Rettigheder	5 - 7 år

Fortjeneste og tab ved afhændelse af immaterielle aktiver opgøres som forskellen mellem salgsprisen med fradrag af salgskomkostninger og den regnskabsmæssige værdi på salgstidspunktet. Fortjeneste eller tab indregnes i resultatopgørelsen under afskrivninger.

## Årsregnskab 1. april 2017 - 31. marts 2018

### Anvendt regnskabspraksis

#### Materielle anlægsaktiver

Grunde og bygninger, produktionsanlæg og maskiner samt driftsmateriel og inventar måles til kostpris med fradrag af akkumulerede af- og nedskrivninger.

Kostprisen omfatter anskaffelsesprisen samt omkostninger direkte tilknyttet anskaffelsen indtil det tidspunkt, hvor aktivet er klar til brug.

Der foretages lineære afskrivninger over den forventede brugstid, baseret på følgende vurdering af aktivernes forventede brugstider:

Bygninger	40 - 45 år
Indretning af bygninger	5 år
Driftsmateriel & Inventar	1 - 5 år
Produktionsanlæg og maskiner	5 - 10 år

Afskrivninger indregnes i en særskilt post i resultatopgørelsen.

Fortjeneste og tab ved afhændelse af materielle anlægsaktiver opgøres som forskellen mellem salgsprisen med fradrag af salgsomkostninger og den regnskabsmæssige værdi på salgstidspunktet. Fortjeneste eller tab indregnes i resultatopgørelsen under andre driftsindtægter eller andre driftsomkostninger.

#### Nedskrivning

Den regnskabsmæssige værdi af såvel immaterielle som materielle anlægsaktiver vurderes årligt for indikationer på værdiforringelse, ud over det som udtrykkes ved afskrivning.

Foreligger der indikationer på værdiforringelse, foretages nedskrivningstest af hvert enkelt aktiv henholdsvis gruppe af aktiver. Der foretages nedskrivning til genindvindingsværdien, såfremt denne er lavere end den regnskabsmæssige værdi.

*CW*

*Lu*

## Årsregnskab 1. april 2017 - 31. marts 2018

### Anvendt regnskabspraksis

#### Leasingkontrakter

Alle indgåede leasingkontrakter på balancedagen betragtes som operationel leasing. Ydelser i forbindelse med operationel leasing og øvrige lejeaftaler indregnes i resultatopgørelsen over kontraktens løbetid. Selskabets samlede forpligtelse vedrørende operationelle leasing- og lejeaftaler oplyses under eventualposter m.v.

#### Varebeholdninger

Handelsvarer og hjælpematerialer måles til gennemsnitligt vejede kostpriser eller nettorealiseringsværdier, hvor disse er lavere.

Kostpris for handelsvarer samt råvarer og hjælpematerialer omfatter anskaffelsespris med tillæg af hjemtagelseomkostninger. Kostprisen for fremstillede færdigvarer samt varer under fremstilling omfatter anskaffelsespris for råvarer, hjælpematerialer, direkte løn og indirekte produktionsomkostninger. Indirekte produktionsomkostninger indeholder indirekte materialer og løn samt vedligeholdelse af og afskrivning på de i produktionsprocessen benyttede maskiner og udstyr samt omkostninger til fabriksadministration og ledelse. Indirekte produktionsomkostninger henføres til varebeholdninger på basis af anvendt timeforbrug på den enkelte varer.

Nettorealiseringsværdien for varebeholdninger opgøres som salgssum med fradrag af færdiggørelsesomkostninger og omkostninger, der afholdes for at effektivere salget, og fastsættes under hensyntagen til omsættelighed, ukurans og udvikling i forventet salgspris.

#### Tilgodehavender

Tilgodehavender måles til amortiseret kostpris. Der nedskrives til imødegåelse af forventede tab til nettorealiseringsværdien.

#### Periodeafgrænsningsposter

Periodeafgrænsningsposter indregnet under aktiver, omfatter afholdte omkostninger vedrørende efterfølgende regnskabsår.

#### Egenkapital - udbytte

Foreslået udbytte indregnes som en forpligtelse på tidspunktet for vedtagelse på den ordinære generalforsamling (deklareringstidspunktet). Udbytte, som forventes udbetalt for året, vises som en særskilt post under egenkapitalen.

*an*

*dn*

## Årsregnskab 1. april 2017 - 31. marts 2018

### Anvendt regnskabspraksis

#### Selskabsskat og udskudt skat

Aktuelle skatteforpligtelser og tilgodehavende aktuel skat indregnes i balancen som beregnet skat af årets skattepligtige indkomst, reguleret for skat af tidligere års skattepligtige indkomster samt for betalte acontoskatter.

Udskudt skat måles efter den balanceorienterede gældsmetode af alle midlertidige forskelle mellem regnskabsmæssig og skattemæssig værdi af aktiver og forpligtelser. Der indregnes dog ikke udskudt skat af midlertidige forskelle vedrørende ikke-skattemæssigt afskrivningsberettiget goodwill og kontorejendomme samt andre poster, hvor midlertidige forskelle er opstået på anskaffelsestidspunktet uden at have effekt på resultat eller skattepligtig indkomst. I de tilfælde, hvor opgørelse af skatteværdien kan foretages efter alternative beskatningsregler, måles udskudt skat på grundlag af den planlagte anvendelse af aktivet henholdsvis afvikling af forpligtelsen.

Udskudte skatteaktiver, herunder skatteværdien af fremførselsberettigede skattemæssige underskud, indregnes med den værdi, hvortil de forventes at blive anvendt, enten ved udligning i skat af fremtidig indtjening eller ved modregning i udskudte skatteforpligtelser inden for samme juridiske skatteenhed og jurisdiktion.

#### Gældsforpligtelser

Finansielle gældsforpligtelser indregnes ved låneoptagelse til det modtagne provenu efter fradrag af afholdte transaktionsomkostninger. I efterfølgende perioder indregnes de finansielle forpligtelser til amortiseret kostpris, svarende til den kapitaliserede værdi ved anvendelse af den effektive rente, således, at forskellen mellem provenuet og den nominelle værdi indregnes i resultatopgørelsen over låneperioden.

Øvrige gældsforpligtelser måles til nettorealiseringsværdi.

#### Pengestrømsopgørelse

I overensstemmelse med årsregnskabslovens §86 stk. 4 udarbejdes ikke en pengestrømsopgørelse. Selskabets pengestrømme indgår i pengestrømsopgørelsen i koncernregnskabet for Addtech AB.

*an*

*dm*

## Årsregnskab 1. april 2017 - 31. marts 2018

### Resultatopgørelse

kr.	Note	<u>2017/2018</u>	<u>2017/2018</u>
<b>Bruttofortjeneste</b>		40.274.830	42.039.639
Personaleomkostninger	1	-29.483.916	-27.155.391
Afskrivninger	2-3	<u>-2.723.032</u>	<u>-2.673.131</u>
<b>Resultat af primær drift</b>		<u>8.067.882</u>	<u>12.211.117</u>
Finansielle indtægter	4	392.208	635.625
Finansielle omkostninger	5	<u>-891.226</u>	<u>-842.797</u>
<b>Resultat før skat</b>		<u>7.568.864</u>	<u>12.003.945</u>
Skat af årets resultat	6	<u>-1.662.114</u>	<u>-2.647.902</u>
<b>Årets resultat</b>	7	<u><u>5.906.750</u></u>	<u><u>9.356.043</u></u>

*an*

*an*

## Årsregnskab 1. april 2017 - 31. marts 2018

### Balance

kr.	Note	31/3 2018	31/3 2017
<b>AKTIVER</b>			
<b>Anlægsaktiver</b>			
<b>Immaterielle anlægsaktiver</b>	2		
Software		646.543	506.031
Goodwill		2.557.943	3.197.429
Rettigheder		405.714	537.142
		<u>3.610.200</u>	<u>4.240.602</u>
<b>Materielle anlægsaktiver</b>	3		
Grunde og bygninger		11.493.933	12.025.772
Driftsmateriel og inventar		540.304	387.835
Produktionsanlæg og maskiner		2.309.779	2.741.556
		<u>14.344.016</u>	<u>15.155.163</u>
<b>Anlægsaktiver i alt</b>		<u>17.954.216</u>	<u>19.395.765</u>
<b>Omsætningsaktiver</b>			
<b>Varebeholdninger</b>			
Råvarer og hjælpematerialer		4.719.055	4.984.531
Varer under fremstilling		283.632	143.442
Færdigvarer og handelsvarer		10.404.104	9.998.625
Forudbetalinger for varer		127.704	483.369
		<u>15.534.495</u>	<u>15.609.967</u>
<b>Tilgodehavender</b>			
Tilgodehavender fra salg		23.028.467	19.913.263
Tilgodehavender hos tilknyttede virksomheder		1.288.309	1.685.817
Tilgodehavende skat		8.503.731	8.795.332
Periodeafgrænsningsposter	8	292.744	462.485
		<u>33.113.251</u>	<u>30.856.897</u>
<b>Likvide beholdninger</b>		<u>5.080</u>	<u>6.552</u>
<b>Omsætningsaktiver i alt</b>		<u>48.652.826</u>	<u>46.473.416</u>
<b>AKTIVER I ALT</b>		<u>66.607.042</u>	<u>65.869.181</u>

*Cu*

*Lu*

## Årsregnskab 1. april 2017 - 31. marts 2018

### Balance

kr.	Note	<u>31/3 2018</u>	<u>31/3 2017</u>
<b>PASSIVER</b>			
<b>Egenkapital</b>	9		
Aktiekapital		2.000.000	2.000.000
Overført resultat		21.273.986	20.567.236
Foreslået udbytte		<u>5.200.000</u>	<u>10.700.000</u>
<b>Egenkapital i alt</b>		<u><u>28.473.986</u></u>	<u><u>33.267.236</u></u>
<b>Hensatte forpligtelser</b>			
Udskudt skat	10	<u>1.385.296</u>	<u>1.474.039</u>
<b>Hensatte forpligtelser i alt</b>		<u><u>1.385.296</u></u>	<u><u>1.474.039</u></u>
<b>Gældsforpligtelser</b>			
<b>Kortfristede gældsforpligtelser</b>			
Leverandører af varer og tjenesteydelser		6.893.938	6.879.812
Gæld til tilknyttede virksomheder		21.272.951	16.527.595
Anden gæld		<u>8.580.871</u>	<u>7.720.499</u>
		<u><u>36.747.760</u></u>	<u><u>31.127.906</u></u>
<b>Gældsforpligtelser i alt</b>		<u><u>36.747.760</u></u>	<u><u>31.127.906</u></u>
<b>PASSIVER I ALT</b>		<u><u>66.607.042</u></u>	<u><u>65.869.181</u></u>
<b>Eventualposter m.v.</b>	11		
<b>Pantsætninger og sikkerhedsstillelser</b>	12		
<b>Nærtstående parter</b>	13		

*an*

*an*



## Egenkapitalopgørelse

	Aktiekapital	Overført resultat	Foreslået udbytte	I alt
<b>Egenkapital 1. april 2016</b>	2.000.000	20.567.236	10.700.000	33.267.236
Udbetalt udbytte	0	0	-10.700.000	-10.700.000
Overført af årets resultat, jf. resultatdisponering	0	706.750	0	706.750
Udbytte for regnskabsåret, jf. resultatdisponering	0	0	5.200.000	5.200.000
<b>Egenkapital 31. marts 2017</b>	<u>2.000.000</u>	<u>21.273.986</u>	<u>5.200.000</u>	<u>28.473.986</u>



## Årsregnskab 1. april 2017 - 31. marts 2018

### Noter

	2017/2018	2016/2017
<b>1 Personaleomkostninger m.v.</b>		
Gager og lønninger	25.762.307	23.372.693
Pensioner	1.847.772	1.741.845
Andre omkostninger til social sikring	1.873.837	2.040.853
	<u>29.483.916</u>	<u>27.155.391</u>

Gager, lønninger, pensioner og andre omkostninger til social sikring indgår under såvel bruttoresultat som personaleomkostninger.

Gennemsnitligt antal medarbejdere	<u>71</u>	<u>73</u>
-----------------------------------	-----------	-----------

Under hensyntagen til, at kun en kategori af ledelsen modtager vederlag, er oplysninger om det samlede vederlag til ledelsen udeladt, jf. årsregnskabsloven § 98B, stk. 3.

### 2 Immaterielle anlægsaktiver

	Software	Goodwill	Rettigheder	I alt
Kostpris 1. april 2017	5.784.780	4.476.400	800.000	11.061.180
Tilgang	393.432	0	0	393.432
Kostpris 31. marts 2018	<u>6.178.212</u>	<u>4.476.400</u>	<u>800.000</u>	<u>11.454.612</u>
Ned- og afskrivninger 1. april 2017	5.278.749	1.278.971	262.858	6.820.578
Afskrivninger	252.920	639.486	131.428	1.023.834
Ned- og afskrivninger 31. marts 2018	<u>5.531.669</u>	<u>1.918.457</u>	<u>394.286</u>	<u>7.844.412</u>
<b>Regnskabsmæssig værdi 31. marts 2018</b>	<u>646.543</u>	<u>2.557.943</u>	<u>405.714</u>	<u>3.610.200</u>

### 3 Materielle anlægsaktiver

	Produktions- anlæg og maskiner	Drifts- materiel og inventar	Grunde og bygninger	I alt
Kostpris 1. april 2017	24.737.005	3.518.712	26.801.629	55.057.346
Tilgang	557.601	330.450	0	888.051
Kostpris 31. marts 2018	<u>25.294.606</u>	<u>3.849.162</u>	<u>26.801.629</u>	<u>55.945.397</u>
Ned- og afskrivninger 1. april 2017	21.995.449	3.130.877	14.775.857	39.902.183
Afskrivninger	989.378	177.981	531.839	1.699.198
Ned- og afskrivninger 31. marts 2018	<u>22.984.827</u>	<u>3.308.858</u>	<u>15.307.696</u>	<u>41.601.381</u>
<b>Regnskabsmæssig værdi 31. marts 2018</b>	<u>2.309.779</u>	<u>540.304</u>	<u>11.493.933</u>	<u>14.344.016</u>

*cu*

*du*

## Årsregnskab 1. april 2017 - 31. marts 2018

### Noter

	<u>2017/2018</u>	<u>2016/2017</u>
<b>4 Finansielle indtægter</b>		
Renteindtægter fra tilknyttede selskaber	3.556	44.562
Øvrige finansielle indtægter	<u>388.652</u>	<u>591.063</u>
	<u>392.208</u>	<u>635.625</u>
<b>5 Finansielle omkostninger</b>		
Renteomkostninger til tilknyttede selskaber	182.667	200.882
Øvrige finansielle omkostninger	<u>708.559</u>	<u>641.915</u>
	<u>891.226</u>	<u>842.797</u>
<b>6 Skat af ordinært resultat</b>		
Årets aktuelle skat	1.751.750	2.753.686
Regulering vedrørende aktuel skat foregående år	-893	7.396
Årets regulering af udskudt skat	-88.743	-107.815
Regulering vedrørende udskudt skat foregående år	0	-5.365
	<u>1.662.114</u>	<u>2.647.902</u>
<b>7 Forslag til resultatdisponering</b>		
Udbytte for regnskabsåret	5.200.000	10.700.000
Overført resultat	<u>706.750</u>	<u>1.329.174</u>
	<u>5.906.750</u>	<u>12.029.174</u>
<b>8 Periodeafgrænsningsposter</b>		

Posten består af modtagne omkostningsfaktura hvor omkostningen gælder for en periode ud over regnskabsåret 1. april 2017 - 31. marts 2018

*Cu*

*Lu*

## Årsregnskab 1. april 2017 - 31. marts 2018

### Noter

#### 9 Egenkapital

Aktiekapitalen består af 20.000 aktier a nominelt 100 kr. Ingen aktier er tillagt særlige rettigheder. Aktiekapitalen har ikke været ændret i de seneste 5 år.

#### 10 Udskudt skat

	<u>2017/2018</u>	<u>2016/2017</u>
Udskudt skat 1. april 2017	1.474.039	1.587.219
Årets regulering	<u>-88.743</u>	<u>-113.180</u>
Udskudt skat 31. marts 2018	<u>1.385.296</u>	<u>1.474.039</u>

Udskudt skat vedrører primært bygninger.



## Årsregnskab 1. april 2017 - 31. marts 2018

### Noter

#### 11 Eventualposter m.v.

Selskabet har indgået operationelle leasingkontrakter med en restløbetid på 1 - 5 år med en samlet restleasingydelse på 1.586tkr

#### Administrationsselskab

Selskabet er sambeskattet med øvrige danske koncernvirksomheder. Som Administrationsselskab hæfter selskabet ubegrænset og solidarisk med de øvrige koncernvirksomheder for danske selskabsskatter og kildeskatter på udbytte, renter og royalties inden for sambeskatningskredsen. De sambeskattede virksomheders samlede kendte nettoforpligtelse på skyldige selskabsskatter og kildeskatter på udbytte, renter og royalties udgør 10.255tkr. pr 31. marts 2018.

Eventuelle senere korrektioner af sambeskatningsindkomst og kildeskat m.v. vil kunne medføre, at selskabets hæftelse udgør et større beløb.

#### 12 Pantsætninger og sikkerhedsstillelser

Der er ingen pantsætninger eller sikkerhedsstillelser i Betech A/S.

#### 13 Nærtstående parter

Betech A/S nærtstående parter omfatter følgende:

#### Bestemmende indflydelse

Addtech AB, Sturegatan 38, 102 43 Stockholm

#### Ejerforhold

Følgende kapitalejere er noteret i selskabets aktionærfortegnelse som ejende minimum 5% af stemmerne eller minimum 5% af aktiekapitalen.

Addtech Nordic AB, Sturegatan 38, 102 43 Stockholm

Koncernregnskabet for Addtech AB kan rekvireres ved henvendelse til selskabet eller hjemmesiden [www.addtech.com](http://www.addtech.com)

