


**TRISAR TRADING APS**  
**Kong Christians Alle 40**  
**9000 Aalborg**

---

**ÅRSRAPPORT FOR 2018/19**  
**34. REGNSKABSÅR**

**Opstillet uden revision eller review**

Årsrapporten er fremlagt og godkendt  
på selskabets ordinære generalfor-  
samling den 24. januar 2020



---

**Trine Ravn Nielsen**  
**Dirigent**

**CVR-nr. 10 50 83 04**

## Indholdsfortegnelse

	<b>Side</b>
<b>Påtegninger</b>	
Ledelsespåtegning	1
Revisors erklæring om opstilling af årsregnskab	2
<b>Ledelsesberetning</b>	
Selskabsoplysninger	3
Ledelsesberetning	4
<b>Årsregnskab</b>	
Anvendt regnskabspraksis	5
Resultatopgørelse 1. september - 31. august	8
Balance 31. august	9
Noter til årsrapporten	11

## Ledelsespåtegning

Bestyrelsen og direktionen har dags dato behandlet og godkendt årsrapporten for regnskabsåret 1. september 2018 - 31. august 2019 for TRISAR TRADING APS.

Årsrapporten aflægges i overensstemmelse med årsregnskabsloven.

Det er vores opfattelse, at årsregnskabet giver et retvisende billede af selskabets aktiver, passiver og finansielle stilling pr. 31. august 2019 og resultatet af selskabets aktiviteter for regnskabsåret 1. september 2018 - 31. august 2019.


Ledelsesberetningen indeholder efter vores opfattelse en retvisende redegørelse for de forhold, beretningen omhandler.

Årsregnskabet er ikke revideret. Ledelsen erklærer, at betingelserne herfor er opfyldt.

Årsrapporten indstilles til generalforsamlingens godkendelse.


Lynge, den 24. januar 2020

**Direktion**




Trine Ravn Nielsen  
direktør

**Bestyrelse**



Trine Ravn Nielsen



Knud Erik Ravn Nielsen

## Revisors erklæring om opstilling af årsregnskab

### *Til kapitalejeren i TRISAR TRADING APS*

Vi har opstillet årsregnskabet for TRISAR TRADING APS for regnskabsåret 1. september 2018 - 31. august 2019 på grundlag af selskabets bogføring og øvrige oplysninger, som virksomheden har tilvejebragt.

Årsregnskabet omfatter anvendt regnskabspraksis, resultatopgørelse, balance og noter.

Vi har udført opgaven i overensstemmelse med ISRS 4410, Opgaver om opstilling af finansielle oplysninger.

Vi har anvendt vor faglige ekspertise til at assistere virksomheden med at udarbejde og præsentere årsregnskabet i overensstemmelse med årsregnskabsloven. Vi har overholdt relevante bestemmelser i revisorloven og FSR – danske revisors Ethiske regler for revisorer, herunder principper vedrørende integritet, objektivitet, faglig kompetence og fornøden omhu.

Årsregnskabet samt nøjagtigheden og fuldstændigheden af de oplysninger, der er anvendt til opstillingen af årsregnskabet, er virksomhedens ansvar.

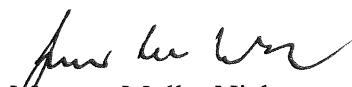
Da en opgave om opstilling af finansielle oplysninger ikke er en erklæringsopgave med sikkerhed, er vi ikke forpligtet til at verificere nøjagtigheden eller fuldstændigheden af de oplysninger, virksomheden har givet os til brug for at opstille årsregnskabet. Vi udtrykker derfor ingen revisions- eller reviewkonklusion om, hvorvidt årsregnskabet er udarbejdet i overensstemmelse med årsregnskabsloven.

Vallensbæk, den 24. januar 2020

**Revisionsfirmaet Mogens Møller Nielsen**

Registreret revisionsfirma

CVR-nr. 10 26 12 79



Mogens Møller Nielsen

Registreret revisor

MNE-nr. mne7491

## Selskabsoplysninger

<b>Selskabet</b>	TRISAR TRADING APS Kong Christians Alle 40 9000 Aalborg  Telefon: 98389653  CVR-nr.: 10 50 83 04  Regnskabsperiode: 1. september 2018 - 31. august 2019 Stiftet: 1. november 1986  Hjemsted: Aalborg
<b>Bestyrelse</b>	Trine Ravn Nielsen Knud Erik Ravn Nielsen
<b>Direktion</b>	Trine Ravn Nielsen, direktør
<b>Revisor</b>	Revisionsfirmaet Mogens Møller Nielsen Registreret revisionsfirma Kirkebakke Allé 12-14 2625 Vallensbæk

## **Ledelsesberetning**

### **Selskabets væsentligste aktiviteter**

Selskabets aktivitet er engroshandel med beklædning og accessories.

### **Udviklingen i aktiviteter og økonomiske forhold**

Selskabets resultatopgørelse for 2018/19 udviser et underskud på kr. 38.265, og selskabets balance pr. 31. august 2019 udviser en negativ egenkapital på kr. 547.596.

Virksomheden forventer at reetablere kapitalen ved fremtidig indtjening.

### **Betydningsfulde hændelser, som er indtruffet efter regnskabsårets afslutning**

Der er efter regnskabsårets afslutning ikke indtruffet begivenheder, som væsentligt vil kunne påvirke selskabets finansielle stilling.

## **Anvendt regnskabspraksis**

Årsrapporten for TRISAR TRADING APS for 2018/19 er aflagt i overensstemmelse med årsregnskabslovens bestemmelser for virksomheder i regnskabsklasse B med tilvalg af enkelte regler fra klasse C samt regnskabsvejledningen for mindre virksomheder.

Den anvendte regnskabspraksis er uændret i forhold til sidste år.

Årsrapporten for 2018/19 er aflagt i kr.

### **Generelt om indregning og måling**

I resultatopgørelsen indregnes indtægter i takt med, at de indtjenes. Herudover indregnes værdireguleringer af finansielle aktiver og forpligtelser. I resultatopgørelsen indregnes ligeledes alle omkostninger, herunder afskrivninger og nedskrivninger.

Aktiver indregnes i balancen, når det er sandsynligt, at fremtidige økonomiske fordele vil tilflyde selskabet, og aktivets værdi kan måles pålideligt.

Forpligtelser indregnes i balancen, når det er sandsynligt, at fremtidige økonomiske fordele vil fragå selskabet, og forpligtelsens værdi kan måles pålideligt.

Ved første indregning måles aktiver og forpligtelser til kostpris. Efterfølgende måles aktiver og forpligtelser som beskrevet for hver enkelt regnskabspost nedenfor.

Visse finansielle aktiver og forpligtelser måles til amortiseret kostpris, hvorved der indregnes en konstant effektiv rente over løbetiden. Amortiseret kostpris opgøres som oprindelig kostpris med fradrag af eventuelle afdrag samt tillæg/fradrag af den akkumulerede amortisering af forskellen mellem kostpris og nominelt beløb.

Ved indregning og måling tages hensyn til forudsigelige tab og risici, der fremkommer, inden årsrapporten aflægges, og som be- eller afkræfter forhold, der eksisterede på balancedagen.

## **Resultatopgørelsen**

### **Bruttofortjeneste**

Selskabet anvender bestemmelsen i årsregnskabslovens § 32, hvorefter selskabets omsætning ikke er oplyst.

Bruttofortjeneste er et sammendrag af nettoomsætning, ændring i lagre af færdigvarer og varer under fremstilling samt andre driftsindtægter med fradrag af omkostninger til råvarer og hjælpematerialer og andre eksterne omkostninger.

## Anvendt regnskabspraksis

### Nettoomsætning

Indtægter ved salg af handelsvarer og færdigvarer indregnes i resultatopgørelsen, hvis risikoovergang, normalt ved levering til køber, har fundet sted, og hvis indtægten kan opgøres pålideligt og forventes modtaget.

### Omkostninger til råvarer og hjælpematerialer

Omkostninger til råvarer og hjælpematerialer indeholder det forbrug af råvarer og hjælpematerialer, der er anvendt for at opnå årets nettoomsætning.

### Andre eksterne omkostninger

Andre eksterne omkostninger omfatter omkostninger til distribution, salg, reklame, administration, lokaler, tab på debitorer, operationelle leasingomkostninger mv.

### Personaleomkostninger

Personaleomkostninger omfatter løn og gager, inklusive feriepenge og pensioner samt andre omkostninger til social sikring m.v. til selskabets medarbejdere. I personaleomkostninger er fratrukket modtagne godtgørelser fra offentlige myndigheder.

### Finansielle indtægter og omkostninger

Finansielle indtægter og omkostninger indregnes i resultatopgørelsen med de beløb, der vedrører regnskabsåret. Finansielle poster omfatter renteindtægter og -omkostninger, finansielle omkostninger ved finansiel leasing, realiserede og urealiserede kursgevinster og -tab vedrørende værdipapirer, gæld og transaktioner i fremmed valuta, amortisering af realkreditlån samt tillæg og godtgørelse under acontoskatteordningen mv.

### Skat af årets resultat

Årets skat, som består af årets aktuelle selskabsskat og ændring i udskudt skat, indregnes i resultatopgørelsen med den del, der kan henføres til årets resultat, og direkte i egenkapitalen med den del, der kan henføres til posteringer direkte i egenkapitalen.

### Balancen

#### Andre værdipapirer og kapitalandele, anlægsaktiver

Deposita måles til amortiseret kostpris, der sædvanligvis svarer til nominal værdi.



## **Anvendt regnskabspraksis**

### **Varebeholdninger**

Varebeholdninger måles til kostpris efter FIFO-metoden. Er nettorealisationsværdien lavere end kostprisen, nedskrives til denne lavere værdi.

### **Tilgodehavender**

Tilgodehavender måles til amortiseret kostpris.

### **Likvider**

Likvider omfatter likvide beholdninger og kortfristede værdipapirer med en løbetid under 3 måneder, og som uden hindring kan omsættes til likvide beholdninger, og hvorpå der kun er ubetydelig risiko for værdiændringer.

### **Selskabsskat og udskudt skat**

Aktuelle skatteforpligtelser og tilgodehavende aktuel skat indregnes i balancen som beregnet skat af årets skattepligtige indkomst, reguleret for skat af tidligere års skattepligtige indkomster samt for betalte acontoskatter.

Udskudt skat måles efter den balanceorienterede gælds metode af midlertidige forskelle mellem regnskabsmæssig og skattemæssig værdi af aktiver og forpligtelser opgjort på grundlag af den planlagte anvendelse af aktivet henholdsvis afvikling af forpligtelsen.

### **Gældsforpligtelser**

Gældsforpligtelser, som omfatter gæld til leverandører, tilknyttede virksomheder samt anden gæld, måles til amortiseret kostpris, hvilket sædvanligvis svarer til nominel værdi.

## Resultatopgørelse 1. september - 31. august

	<u>Note</u>	<u>2018/19</u> kr.	<u>2017/18</u> kr.
<b>Bruttofortjeneste</b>		<b>329.409</b>	<b>229.654</b>
Personaleomkostninger	1	<u>-363.795</u>	<u>-575.142</u>
<b>Resultat før finansielle poster</b>		<b>-34.386</b>	<b>-345.488</b>
Finansielle omkostninger	2	<u>-14.576</u>	<u>-14.179</u>
<b>Resultat før skat</b>		<b>-48.962</b>	<b>-359.667</b>
Skat af årets resultat	3	<u>10.697</u>	<u>78.473</u>
<b>Årets resultat</b>		<b><u>-38.265</u></b>	<b><u>-281.194</u></b>
Overført resultat		<u>-38.265</u>	<u>-281.194</u>
		<b><u>-38.265</u></b>	<b><u>-281.194</u></b>

## Balance 31. august

	<u>Note</u>	<u>2018/19</u>	<u>2017/18</u>
		kr.	kr.
<b>Aktiver</b>			
Deposita		2.000	0
<b>Finansielle anlægsaktiver</b>		<u>2.000</u>	<u>0</u>
<b>Anlægsaktiver i alt</b>		<u>2.000</u>	<u>0</u>
Færdigvarer og handelsvarer		160.425	164.762
<b>Varebeholdninger</b>		<u>160.425</u>	<u>164.762</u>
Tilgodehavender fra salg og tjenesteydelser		123.025	54.526
Udskudt skatteaktiv		164.849	154.152
<b>Tilgodehavender</b>		<u>287.874</u>	<u>208.678</u>
<b>Likvide beholdninger</b>		<u>8.054</u>	<u>5.016</u>
<b>Omsætningsaktiver i alt</b>		<u>456.353</u>	<u>378.456</u>
<b>Aktiver i alt</b>		<u><u>458.353</u></u>	<u><u>378.456</u></u>

## Balance 31. august

	<u>Note</u>	<u>2018/19</u> kr.	<u>2017/18</u> kr.
<b>Passiver</b>			
Virksomhedskapital		200.000	200.000
Overført resultat		<u>-747.596</u>	<u>-709.331</u>
<b>Egenkapital</b>	4	<u><b>-547.596</b></u>	<u><b>-509.331</b></u>
Banker		84.137	92.598
Leverandører af varer og tjenesteydelser		100.034	82.747
Gæld til selskabsdeltagere og ledelse		682.354	600.039
Anden gæld		<u>139.424</u>	<u>112.403</u>
<b>Kortfristede gældsforpligtelser</b>		<u><b>1.005.949</b></u>	<u><b>887.787</b></u>
<b>Gældsforpligtelser i alt</b>		<u><b>1.005.949</b></u>	<u><b>887.787</b></u>
<b>Passiver i alt</b>		<u><b>458.353</b></u>	<u><b>378.456</b></u>
Usikkerhed om fortsat drift (going concern)	5		

## Noter til årsrapporten

	<u>2018/19</u>	<u>2017/18</u>
	kr.	kr.
<b>1 Personaleomkostninger</b>		
Lønninger	302.880	470.014
Pensioner	27.156	36.749
Andre omkostninger til social sikring	5.357	8.131
Andre personaleomkostninger	<u>28.402</u>	<u>60.248</u>
	<u><b>363.795</b></u>	<u><b>575.142</b></u>
Gennemsnitligt antal beskæftigede medarbejdere	<u>1</u>	<u>1</u>
<b>2 Finansielle omkostninger</b>		
Andre finansielle omkostninger	<u>14.576</u>	<u>14.179</u>
	<u><b>14.576</b></u>	<u><b>14.179</b></u>
<b>3 Skat af årets resultat</b>		
Årets udskudte skat	<u>-10.697</u>	<u>-78.473</u>
	<u><b>-10.697</b></u>	<u><b>-78.473</b></u>

## Noter til årsrapporten

### 4 Egenkapital

	Virksomheds- kapital	Overført resultat	I alt
Egenkapital 1. september 2018	200.000	-709.331	-509.331
Årets resultat	0	-38.265	-38.265
<b>Egenkapital 31. august 2019</b>	<b>200.000</b>	<b>-747.596</b>	<b>-547.596</b>

### 5 Usikkerhed om fortsat drift (going concern)

Der er usikkerhed om den fortsatte drift. Virksomheden forventer at reetablere kapitalen ved fremtidig indtjening. Indtil da vil ledelsen tilvejebringe den fornødne likviditet til den fortsatte drift.