

Danespo A/S

Dyrskuevej 15, 7323 Give

CVR-nr./CVR no. 10 44 08 31

Årsrapport 2022/23


Annual report 2022/23

Godkendt på selskabets ordinære generalforsamling den 27. september 2023

Approved at the Company's annual general meeting on 27 September 2023

Dirigent:

Chair of the meeting:



.....

Dette dokument indeholder en oversættelse af den originale danske tekst. I tilfælde af uoverensstemmelse mellem den originale danske tekst og oversættelsen er den originale danske tekst gældende.

The English text is a translation of the original Danish text. The original Danish text is the governing text for all purposes, and in case of any discrepancy, the Danish wording will be applicable.

Indhold

Contents

Ledelsespåtegning	2
Statement by the Board of Directors and the Executive Board	
Den uafhængige revisors revisionspåtegning	3
Independent auditor's report	
Ledelsesberetning	7
Management's review	
Koncern- og årsregnskab 1. juli 2022 - 30. juni 2023	16
Consolidated financial statements and parent company financial statements 1 July 2022 - 30 June 2023	
Resultatopgørelse	16
Income statement	
Balance	17
Balance sheet	
Egenkapitalopgørelse	21
Statement of changes in equity	
Pengestrømsopgørelse	23
Cash flow statement	
Noter	24
Notes to the financial statements	

Ledelsespåtegning

Statement by the Board of Directors and the Executive Board

Bestyrelse og direktion har dags dato behandlet og godkendt årsrapporten for Danespo A/S for regnskabsåret 1. juli 2022 - 30. juni 2023.

Årsrapporten aflægges i overensstemmelse med årsregnskabsloven.

Det er vores opfattelse, at koncernregnskabet og årsregnskabet giver et retvisende billede af koncernens og virksomhedens aktiver, passiver og finansielle stilling pr. 30. juni 2023 samt af resultatet af koncernens og virksomhedens aktiviteter samt af koncernens pengestrømme for regnskabsåret 1. juli 2022 - 30. juni 2023.


Det er endvidere vores opfattelse, at ledelsesberetningen indeholder en retvisende redegørelse for de forhold, beretningen omhandler.

Årsrapporten indstilles til generalforsamlingens godkendelse.


Give, den 27. september 2023

Give, 27 September 2023

Direktion:/Executive Board:



Jens Holstborg



Lars Næsted

Bestyrelse/Board of Directors:



Florimond Desprez
formand/Chairman



Søren Halbye
næstformand/Vice-chair



Peter Bagge Hansen



Francois Florimond Charles
Victor Desprez



Marin Desprez



Torsten Spill

Today, the Board of Directors and the Executive Board have discussed and approved the annual report of Danespo A/S for the financial year 1 July 2022 - 30 June 2023.

The annual report is prepared in accordance with the Danish Financial Statements Act.

In our opinion, the consolidated financial statements and the parent company financial statements give a true and fair view of the financial position of the Group and the Company at 30 June 2023 and of the results of the Group's and the Company's operations and of the consolidated cash flows for the financial year 1 July 2022 - 30 June 2023.

Further, in our opinion, the Management's review gives a fair review of the matters discussed in the Management's review.

We recommend that the annual report be approved at the annual general meeting.

Den uafhængige revisors revisionspåtegning

Independent auditor's report

Til kapitalejerne i Danespo A/S

Konklusion

Vi har revideret koncernregnskabet og årsregnskabet for Danespo A/S for regnskabsåret 1. juli 2022 - 30. juni 2023, der omfatter resultatopgørelse, balance, egenkapitalopgørelse og noter, herunder anvendt regnskabspraksis for såvel koncernen som selskabet, samt pengestrømsopgørelse for koncernen. Koncernregnskabet og årsregnskabet udarbejdes efter årsregnskabsloven.

Det er vores opfattelse, at koncernregnskabet og årsregnskabet giver et retvisende billede af koncernens og selskabets aktiver, passiver og finansielle stilling pr. 30. juni 2023 samt af resultatet af koncernens og selskabets aktiviteter og koncernens pengestrømme for regnskabsåret 1. juli 2022 - 30. juni 2023 i overensstemmelse med årsregnskabsloven.

Grundlag for konklusion

Vi har udført vores revision i overensstemmelse med internationale standarder om revision og de yderligere krav, der er gældende i Danmark. Vores ansvar ifølge disse standarder og krav er nærmere beskrevet i revisionspåtegningens afsnit "Revisors ansvar for revisionen af koncernregnskabet og årsregnskabet" (herefter benævnt "regnskaberne"). Det er vores opfattelse, at det opnåede revisionsbevis er tilstrækkeligt og egnet som grundlag for vores konklusion.

Uafhængighed

Vi er uafhængige af koncernen i overensstemmelse med International Ethics Standards Board for Accountants' internationale retningslinjer for revisors etiske adfærd (IESBA Code) og de yderligere etiske krav, der er gældende i Danmark, ligesom vi har opfyldt vores øvrige etiske forpligtelser i henhold til disse krav og IESBA Code.

To the shareholders of Danespo A/S

Opinion

We have audited the consolidated financial statements and the parent company financial statements of Danespo A/S for the financial year 1 July 2022 - 30 June 2023, which comprise income statement, balance sheet, statement of changes in equity and notes, including accounting policies, for the Group and the Parent Company, and a consolidated cash flow statement. The consolidated financial statements and the parent company financial statements are prepared in accordance with the Danish Financial Statements Act.

In our opinion, the consolidated financial statements and the parent company financial statements give a true and fair view of the financial position of the Group and the Parent Company at 30 June 2023, and of the results of the Group's and Parent Company's operations as well as the consolidated cash flows for the financial year 1 July 2022 - 30 June 2023 in accordance with the Danish Financial Statements Act.

Basis for opinion

We conducted our audit in accordance with International Standards on Auditing (ISAs) and the additional requirements applicable in Denmark. Our responsibilities under those standards and requirements are further described in the "Auditor's responsibilities for the audit of the consolidated financial statements and the parent Company financial statements" (hereinafter collectively referred to as "the financial statements") section of our report. We believe that the audit evidence we have obtained is sufficient and appropriate to provide a basis for our opinion.

Independence

We are independent of the Group in accordance with the International Ethics Standards Board for Accountants' International Code of Ethics for Professional Accountants (IESBA Code) and the additional ethical requirements applicable in Denmark, and we have fulfilled our other ethical responsibilities in accordance with these requirements and the IESBA Code.

Den uafhængige revisors revisionspåtegning

Independent auditor's report

Ledelsens ansvar for regnskaberne

Ledelsen har ansvaret for udarbejdelsen af et koncernregnskab og et årsregnskab, der giver et retvisende billede i overensstemmelse med årsregnskabsloven. Ledelsen har endvidere ansvaret for den interne kontrol, som ledelsen anser for nødvendig for at udarbejde regnskaberne uden væsentlig fejlinformation, uanset om denne skyldes besvigelser eller fejl.

Ved udarbejdelsen af regnskaberne er ledelsen ansvarlig for at vurdere koncernens og selskabets evne til at fortsætte driften; at oplyse om forhold vedrørende fortsat drift, hvor dette er relevant; samt at udarbejde regnskaberne på grundlag af regnskabsprincippet om fortsat drift, medmindre ledelsen enten har til hensigt at likvidere koncernen eller selskabet, indstille driften eller ikke har andet realistisk alternativ end at gøre dette.

Revisors ansvar for revisionen af regnskaberne

Vores mål er at opnå høj grad af sikkerhed for, om regnskaberne som helhed er uden væsentlig fejlinformation, uanset om denne skyldes besvigelser eller fejl, og at afgive en revisionspåtegning med en konklusion. Høj grad af sikkerhed er et højt niveau af sikkerhed, men er ikke en garanti for, at en revision, der udføres i overensstemmelse med internationale standarder om revision og de yderligere krav, der er gældende i Danmark, altid vil afdække væsentlig fejlinformation, når sådan findes. Fejlinformationer kan opstå som følge af besvigelser eller fejl og kan betragtes som væsentlige, hvis det med rimelighed kan forventes, at de enkeltvis eller samlet har indflydelse på de økonomiske beslutninger, som regnskabsbrugere træffer på grundlag af regnskaberne.

Som led i en revision, der udføres i overensstemmelse med internationale standarder om revision og de yderligere krav, der er gældende i Danmark, foretager vi faglige vurderinger og opretholder professionel skepsis under revisionen. Herudover:

Management's responsibilities for the financial statements

Management is responsible for the preparation of consolidated financial statements and parent company financial statements that give a true and fair view in accordance with the Danish Financial Statements Act and for such internal control as Management determines is necessary to enable the preparation of financial statements that are free from material misstatement, whether due to fraud or error.

In preparing the financial statements, Management is responsible for assessing the Group's and the Parent Company's ability to continue as a going concern, disclosing, as applicable, matters related to going concern and using the going concern basis of accounting in preparing the financial statements unless Management either intends to liquidate the Group or the Parent Company or to cease operations, or has no realistic alternative but to do so.

Auditor's responsibilities for the audit of the financial statements

Our objectives are to obtain reasonable assurance as to whether the financial statements as a whole are free from material misstatement, whether due to fraud or error and to issue an auditor's report that includes our opinion. Reasonable assurance is a high level of assurance, but is not a guarantee that an audit conducted in accordance with ISAs and the additional requirements applicable in Denmark will always detect a material misstatement when it exists. Misstatements can arise from fraud or error and are considered material if, individually or in the aggregate, they could reasonably be expected to influence the economic decisions of users taken on the basis of the financial statements.

As part of an audit conducted in accordance with ISAs and the additional requirements applicable in Denmark, we exercise professional judgement and maintain professional scepticism throughout the audit. We also:

Den uafhængige revisors revisionspåtegning

Independent auditor's report

- ▶ Identificerer og vurderer vi risikoen for væsentlig fejlinformation i regnskaberne, uanset om denne skyldes besvigelser eller fejl, udformer og udfører revisionshandlinger som reaktion på disse risici samt opnår revisionsbevis, der er tilstrækkeligt og egnet til at danne grundlag for vores konklusion. Risikoen for ikke at opdage væsentlig fejlinformation forårsaget af besvigelser er højere end ved væsentlig fejlinformation forårsaget af fejl, idet besvigelser kan omfatte sammensværgelser, dokumentfalsk, bevidste udeladelser, vildledning eller tilsidesættelse af intern kontrol.
- ▶ Opnår vi forståelse af den interne kontrol med relevans for revisionen for at kunne udforme revisionshandlinger, der er passende efter omstændighederne, men ikke for at kunne udtrykke en konklusion om effektiviteten af koncernens og selskabets interne kontrol.
- ▶ Tager vi stilling til, om den regnskabspraksis, som er anvendt af ledelsen, er passende, samt om de regnskabsmæssige skøn og tilknyttede oplysninger, som ledelsen har udarbejdet, er rimelige.
- ▶ Konkluderer vi, om ledelsens udarbejdelse af regnskaberne på grundlag af regnskabsprincippet om fortsat drift er passende, samt om der på grundlag af det opnåede revisionsbevis er væsentlig usikkerhed forbundet med begivenheder eller forhold, der kan skabe betydelig tvivl om koncernens og selskabets evne til at fortsætte driften. Hvis vi konkluderer, at der er en væsentlig usikkerhed, skal vi i vores revisionspåtegning gøre opmærksom på oplysninger herom i regnskaberne eller, hvis sådanne oplysninger ikke er tilstrækkelige, modificere vores konklusion. Vores konklusion er baseret på det revisionsbevis, der er opnået frem til datoen for vores revisionspåtegning. Fremtidige begivenheder eller forhold kan dog medføre, at koncernen og selskabet ikke længere kan fortsætte driften.
- ▶ Tager vi stilling til den samlede præsentation, struktur og indhold af regnskaberne, herunder noteoplysningerne, samt om regnskaberne afspejler de underliggende transaktioner og begivenheder på en sådan måde, at der gives et retvisende billede heraf.
- ▶ Identify and assess the risks of material misstatement of the financial statements, whether due to fraud or error, design and perform audit procedures responsive to those risks and obtain audit evidence that is sufficient and appropriate to provide a basis for our opinion. The risk of not detecting a material misstatement resulting from fraud is higher than for one resulting from error, as fraud may involve collusion, forgery, intentional omissions, misrepresentations or the override of internal control.
- ▶ Obtain an understanding of internal control relevant to the audit in order to design audit procedures that are appropriate in the circumstances, but not for the purpose of expressing an opinion on the effectiveness of the Group's and the Parent Company's internal control.
- ▶ Evaluate the appropriateness of accounting policies used and the reasonableness of accounting estimates and related disclosures made by Management.
- ▶ Conclude on the appropriateness of Management's use of the going concern basis of accounting in preparing the financial statements and, based on the audit evidence obtained, whether a material uncertainty exists related to events or conditions that may cast significant doubt on the Group's and the Parent Company's ability to continue as a going concern. If we conclude that a material uncertainty exists, we are required to draw attention in our auditor's report to the related disclosures in the financial statements or, if such disclosures are inadequate, to modify our opinion. Our conclusions are based on the audit evidence obtained up to the date of our auditor's report. However, future events or conditions may cause the Group and the Parent Company to cease to continue as a going concern.
- ▶ Evaluate the overall presentation, structure and contents of the financial statements, including the note disclosures, and whether the financial statements represent the underlying transactions and events in a manner that gives a true and fair view.

Den uafhængige revisors revisionspåtegning

Independent auditor's report

- ▶ Opnår vi tilstrækkeligt og egnet revisionsbevis for de finansielle oplysninger for virksomhederne eller forretningsaktiviteterne i koncernen til brug for at udtrykke en konklusion om koncernregnskabet. Vi er ansvarlige for at lede, føre tilsyn med og udføre koncernrevisionen. Vi er eneansvarlige for vores revisionskonklusion.

Vi kommunikerer med den øverste ledelse om bl.a. det planlagte omfang og den tidsmæssige placering af revisionen samt betydelige revisionsmæssige observationer, herunder eventuelle betydelige mangler i intern kontrol, som vi identificerer under revisionen.

Udtalelse om ledelsesberetningen

Ledelsen er ansvarlig for ledelsesberetningen.

Vores konklusion om regnskaberne omfatter ikke ledelsesberetningen, og vi udtrykker ingen form for konklusion med sikkerhed om ledelsesberetningen.

I tilknytning til vores revision af regnskaberne er det vores ansvar at læse ledelsesberetningen og i den forbindelse overveje, om ledelsesberetningen er væsentligt inkonsistent med regnskaberne eller vores viden opnået ved revisionen eller på anden måde synes at indeholde væsentlig fejlinformation.

Vores ansvar er derudover at overveje, om ledelsesberetningen indeholder krævede oplysninger i henhold til årsregnskabsloven.

Baseret på det udførte arbejde er det vores opfattelse, at ledelsesberetningen er i overensstemmelse med regnskaberne og er udarbejdet i overensstemmelse med årsregnskabslovens krav. Vi har ikke fundet væsentlig fejlinformation i ledelsesberetningen.

Kolding, den 27. september 2023
Kolding, 27 September 2023
EY Godkendt Revisionspartnerselskab
CVR-nr. 30 70 02 28



Claus E. Andreassen
statsaut. revisor
State Authorised Public Accountant
mne16652

- ▶ Obtain sufficient appropriate audit evidence regarding the financial information of the entities or business activities within the Group to express an opinion on the consolidated financial statements. We are responsible for the direction, supervision and performance of the group audit. We remain solely responsible for our audit opinion.

We communicate with those charged with governance regarding, among other matters, the planned scope and timing of the audit and significant audit findings, including any significant deficiencies in internal control that we identify during our audit.

Statement on the Management's review

Management is responsible for the Management's review.

Our opinion on the financial statements does not cover the Management's review, and we do not express any form of assurance conclusion thereon.

In connection with our audit of the financial statements, our responsibility is to read the Management's review and, in doing so, consider whether the Management's review is materially inconsistent with the financial statements or our knowledge obtained during the audit, or otherwise appears to be materially misstated.

Moreover, it is our responsibility to consider whether the Management's review provides the information required under the Danish Financial Statements Act.

Based on the work we have performed, we conclude that the Management's review is in accordance with the financial statements and has been prepared in accordance with the requirements of the Danish Financial Statements Act. We did not identify any material misstatement of the Management's review.

Ledelsesberetning

Management's review

Oplysninger om selskabet

Company details

Navn/Name	Danespo A/S
Adresse, postnr., by/Address, Postal code, City	Dyrskuevej 15, 7323 Give
CVR-nr./CVR no.	10 44 08 31
Stiftet/Established	1. juli 1986/1 July 1986
Hjemstedskommune/Registered office	Vejle
Regnskabsår/Financial year	1. juli 2022 - 30. juni 2023 1 July 2022 - 30 June 2023
Bestyrelse/Board of Directors	Florimond Desprez, formand/Chairman Søren Halbye, Næstformand/Vice-chair Peter Bagge Hansen Francois Florimond Charles Victor Desprez Marin Desprez Torsten Spill
Direktion/Executive Board	Jens Holstborg Lars Næsted
Revision/Auditors	EY Godkendt Revisionspartnerselskab Trindholmsgade 4, 2. sal, 6000 Kolding

Ledelsesberetning

Management's review

Hoved- og nøgletal for koncernen

Financial highlights for the Group

DKK'000	2022/23	2021/22	2020/21	2019/20	2018/19
Hovedtal					
Key figures					
Nettoomsætning Revenue	475.202	427.898	398.206	425.935	440.340
Resultat før renter og skat (EBIT) Profit before interest and tax (EBIT)	8.508	4.570	-8.694	3.118	10.731
Resultat af primær drift Operating profit/loss	8.508	4.416	-8.859	3.118	10.731
Resultat af finansielle poster Net financials	-4.326	-113	-143	-1.809	-3.170
Årets resultat Profit for the year	2.269	3.087	-6.199	608	5.334
Balancesum Total assets	191.142	171.326	166.429	171.136	198.248
Investeringer i materielle anlægsaktiver Investments in property, plant and equipment	3.102	7.206	4.143	1.534	16.279
Egenkapital Equity	97.097	94.565	91.276	97.689	96.235
Pengestrømme fra finansierings- aktiviteten Cash flows from financing activities	-5.000	2.185	-1.303	-6.071	15.200
Pengestrøm i alt Total cash flows	6.858	-133	-264	5.956	13.449
Nøgletal					
Financial ratios					
Overskudsgrad Operating margin	1,8 %	1,1 %	-1,8 %	0,7 %	2,4 %
Bruttomargin Gross margin	14,2 %	14,6 %	12,3 %	14,5 %	17,1 %
Afkastningsgrad Return on assets	4,7 %	2,6 %	-5,2 %	1,7 %	5,1 %
Soliditetsgrad Equity ratio	50,8 %	55,2 %	54,8 %	57,1 %	48,5 %
Egenkapitalforrentning Return on equity	2,4 %	3,3 %	-6,6 %	0,6 %	5,7 %
Gennemsnitligt antal fuldtidsbe- skæftigede Average number of full-time employees	90	93	90	92	104

Der henvises til definitioner og begreber under anvendt regnskabspraksis.

For terms and definitions, please see the accounting policies.

Ledelsesberetning

Management's review

Koncernens væsentligste aktiviteter

Selskabets aktiviteter består i handel med kartofler og sortsudvikling.

Udvikling i aktiviteter og økonomiske forhold

Koncernomsætningen blev på DKK 475 mio. mod sidste års DKK 428 mio. En stigning på DKK 47 mio., som primært skyldes en stigning i både priser og mængder på læggekartofler.

Koncernresultatet før skat blev på DKK 4,2 mio. mod sidste års DKK 4,5 mio., hvilket vurderes tilfredsstillende, men under det forventede mål for året på DKK 8-10 mio. Årsagen til udvikling i årets resultat beskrives for hvert forretningsområde nedenfor.

Danespo Food

Hvor salget i vores Food-division målt på volumen totalt set var uændret i forhold til året før, oplevede vi en stor effekt af den høje inflation, idet forbrugerne i en vis udstrækning fravalgte økologiske kartofler og specialprodukter og i stedet købte de billigste produkter.

Salget til Food Service-segmentet steg i forhold til året før pga. en god udvikling i branchen generelt kombineret med vores salgsfokus til dette segment.

I detailsegmentet solgte vi totalt set større mængder end året før, men oplevede isoleret set ca. 10% lavere salg af økologiske kartofler.

I forhold til perioden under COVID-19 nedlukningen fravalgte forbrugerne i større grad internetbutikker og køb af måltidskasser, hvilket gjorde, at vores salg faldt i forhold til året før. Vi tror fortsat på vækst i dette segment i de kommende år.

Kvalitetssystemer og sporbarhed spiller en voksende rolle ved salg til vores kunder. Vi gennemførte derfor en IFS-certificering af vores Food-forretning i løbet af året, så vi står godt rustet til at møde kundernes og forbrugernes kvalitetskrav.

Danespo Seed

Årets høstudbytter lå gennemsnitligt lidt over forventet, hvilket øgede den producerede mængde.

Business review

The Company's activities comprise trade in potatoes and variety development.

Financial review

Group revenue was DKK 475 million compared to DKK 428 million last year. An increase of DKK 47 million primarily due to an increase in both prices and quantities of seed potatoes.

Consolidated profit before tax was DKK 4.2 million against DKK 4.5 million last year, which is considered satisfactory, but below the expected targeted results of operation of DKK 8-10 million. The reason for this development is described below per business area.

Danespo Food

While sales in our Food division, measured in terms of volume, were overall unchanged compared to the previous year, we experienced a considerable impact of the high inflation as consumers to a certain extent opted out of organic potatoes and special products and bought the cheapest products instead.

Compared to last year, sales to the Food Service segment increased as the industry generally developed positively combined with our sales focus on this segment.

In the retail segment, overall, we sold larger quantities than the previous year, but seen in isolation, sales of organic potatoes decreased by approx. 10%.

Compared to the period during the COVID-19 shutdown, consumers largely opted out of meal box purchases and online stores, which led to a sales decrease compared to the previous year. We continue to believe in growth in this segment in the coming years.

Quality systems and traceability play a more and more important role in sales to our customers. Therefore, our Food business was IFS certified during the year, so that we are well equipped to meet the quality requirements of customers and consumers.

Danespo Seed

On average, this year's harvest yields were slightly above expectations, which increased the quantity produced.

Ledelsesberetning

Management's review

Året var fra start påvirket af den meget høje globale inflation, der øgede virksomhedens og vores kartoffelavlernes omkostninger. Der var derfor en stor opgave i at få dækket de væsentlige merudgifter til produktion af kartofler samt øgede transport- og energi omkostninger gennem prisstigninger i markedet. Vi opnåede overordnet set de ønskede prisstigninger i markedet.

Den gennemsnitlige afregning til vores danske læggekartoffelavlere blev ca. t.DKK 70 / ha, hvilket er den højeste afregning i selskabets historie.

Salget af læggekartofler i Vesteuropa var på niveau med året før, mens markederne i Sydeuropa var præget af lavere køb fra kunderne grundet klimamæssige udfordringer. Eksporten til Nordafrika voksede på trods af markedsmæssige udfordringer i Egypten, hvor importen af læggekartofler var 25% højere end normalt, kombineret med mangel på fremmedvaluta i de egyptiske banker.

Vores fokus på Østeuropa resulterede i en god salgsvremgang i vores egne kartoffelsorter. Danespo sælger ikke læggekartofler i Rusland, hvorfor selskabet ikke var påvirket negativt af Ukraine-krigen. Som en del af selskabets strategi fokuseres der på introduktion af nye kartoffelsorter i alle markeder, hvor vi ser et betydeligt vækstpotentiale i de kommende år.

Danespo Tyskland

Selskabet producerer og markedsfører sorter fra Danespo gruppen i Tyskland, Tjekkiet, Østrig og Schweiz. Vi gennemførte navneændringen fra Norddeutsche Saatenpartner til Danespo ved regnskabsårets start, hvilket signalerer, at selskabet er en integreret del af forædlingsvirksomheden Danespo.

Salget var præget af mindre afsætning af læggekartofler til stivelsesproduktion, hvor landmændene reducerede produktionen grundet høje priser på alternative afgrøder. Til gengæld fortsatte sortsintroduktionen til andre industrier positivt, hvor vi ser et stort salgspotentiale i de kommende år.

Implementeringen af nyt ERP-system i Tyskland med henblik på at have hele Danespo-gruppen på samme ERP-plattform, blev udskudt til 2023/24.

From the start, the year was affected by the very high global inflation, which increased the company's and our potato growers' costs. Therefore, the company had a major task in covering the significant additional costs for the production of potatoes, increased costs of transportation and energy through price increases in the market. Overall, we achieved the desired price increases in the market.

The average payment to our Danish seed potato growers was approx. tDKK 70 / ha, which is the highest settlement per ha. in the company's history.

Sales of seed potatoes in Western Europe were on a par with the previous year, while the markets in Southern Europe were characterized by lower purchases from customers due to climate challenges. Exports to North Africa grew despite market challenges in Egypt, where imports of seed potatoes were 25% higher than normal, combined with a shortage of foreign currency in Egyptian banks.

Our focus on Eastern Europe resulted in good sales progress in our own potato varieties. Danespo does not sell seed potatoes in Russia, and therefore the company was not negatively affected by the war in Ukraine. As part of the company's strategy, the focus is on the introduction of new potato varieties in all markets, where we see significant growth potential in the coming years.

Danespo Germany

The company produces and markets varieties from the Danespo Group in Germany, the Czech Republic, Austria and Switzerland. We changed the company name from Norddeutsche Saatenpartner to Danespo at the start of the fiscal year, which signals that the company is an integral part of the breeding company Danespo.

Sales were characterized by less sales of seed potatoes for starch production, where farmers reduced production due to high prices for alternative crops. On the other hand, the variety introduction to other industries continued positively, where we see great sales potential in the coming years.

The implementation of the new ERP system in Germany so that the entire Danespo Group will be on the same ERP platform, was postponed to 2023/24.

Ledelsesberetning

Management's review

Danespo Holland

Resultatet i Danespo Holland var påvirket af restruktureringsomkostninger i forbindelse med implementering af ny organisation, samt lavere salg til Sydeuropa. Eksporten til nye oversøiske markeder som eksempelvis Uruguay og Pakistan fortsatte den positive salgsudvikling.

Danespo Holland overtog repræsentationen af kartoffelsorter fra Germicopa i Holland, hvilket sammen med vores egen sortsportefølge giver god basis for udvikling af salget i de kommende år.

Danespo R&D

Tørke er et voksende problem i mange dele af verden, og Danespo arbejder målrettet på at forbedre tørkeresistens i kartoffelplanter gennem vores sortsudvikling. Vi arbejder på at forbedre rodudvikling og begrænse fordampningen gennem bladene.

Vi har gennem de seneste 7 år været partner i Radimax-projektet ved Københavns Universitet. Her testes sorterens rodudvikling og tørkeresistens i et unikt state-of-the-art anlæg, der er opført til formålet. Resultaterne fra Radimax-forskningen sammenlignes med markforsøg, som gennemføres i bl.a. Marokko og Sydspanien. Foreløbige resultater viser en god sammenhæng mellem forskning og praktiske resultater, som giver god basis for vores fremtidige sortudvikling.

Chipsindustrien efterspørger nye innovative sorter, som kan lagres i lang tid uden at miste kvalitet. Derudover er udbytte og resistens vigtigt for en succesfuld introduktion af nye chips-sorter. Danespo har i den forbindelse udviklet en ny sort, 'FALCON', som har vist særdeles lovende resultater. 'FALCON' er testet i Radimax-anlægget, hvor den viser lange rødder og et udbredt rodnet, og den har vist god tørkeresistens ved markforsøg i Marokko og Sydspanien. Sorten har derudover vist at klare sig godt under meget våde forhold i marken, hvilket giver yderligere robusthed over for ekstremt vejr.

Bæredygtighed

Kartofler er en klimavenlig afgrøde, som kombinerer meget høje udbytter pr. hektar med et lavt CO2 aftryk, hvilket også fremover vil gøre kartofler til en vigtig basisfødevarer i store dele af verdenen.

Danespo Holland

The results in Danespo Holland were affected by restructuring costs in connection with the implementation of a new organization, as well as lower sales to Southern Europe. Exports to new overseas markets such as Uruguay and Pakistan continued the positive sales trend.

Danespo Holland took over the representation of potato varieties from Germicopa in the Netherlands, which together with our own variety portfolio provides a good basis for developing sales in the coming years.

Danespo R&D

Drought is a growing problem in many parts of the world, and Danespo is making a determined effort to improve drought resistance in potato plants through our variety development. We are working on improving root development and limiting evaporation through the leaves.

For the past 7 years we have been a partner in the Radimax project at the University of Copenhagen. Here, the varieties' root development and drought resistance are tested in a unique state-of-the-art facility built for this purpose. The results from the Radimax research are compared with field trials carried out in Morocco and Southern Spain, among others. Preliminary results show a good correlation between research and practical results, which provides a good basis for our future variety development.

The chips industry demands new innovative varieties that can be stored for a long time without losing quality. In addition, yield and resistance are important for the successful introduction of new chips varieties. In this relation Danespo has developed 'FALCON', a new variety that has shown extremely promising results. 'FALCON' has been tested in the Radimax facility, where it shows long roots and a widespread root network, and it has shown good drought resistance in field trials in Morocco and Southern Spain. This variety is also performing well in very wet conditions in the field, which provides additional robustness against extreme weather.

Sustainability

Potatoes are a climate-friendly crop that combines very high yields per hectare with a low CO2 footprint, which will continue to make potatoes important basic food in large parts of the world.

Ledelsesberetning

Management's review

Vi arbejder løbende på at minimere miljøbelastningen i kartoffelproduktionen vha. nye dyrkningsmetoder samt anvendelse af nye kartoffelsorter med større modstandsdygtighed over for sygdomme og tørke.

Thorsens Chipskartofler

Danespo A/S' andel af resultatet i Thorsens Chipskartofler blev på mDKK -3,3 imod mDKK -0,1 sidste år, som realiserede et stort tab i året. Ledelsen anser resultatet som utilfredsstillende.

Finansielle risici og brug af finansielle instrumenter

Finansielle risici

Koncernen er som følge af sin drift, investeringer og finansiering eksponeret over for ændringer i valutakurser og renteniveau. Det er derfor koncernens mål og politik at sikre en effektiv styring af væsentlige udsving i valutakurser og renter, der måtte påvirke virksomhedens økonomiske stilling, for hermed at minimere risici for væsentlige udsving.

Valutarisici

Koncernens valutarisici afdækkes primært gennem fordeling af indtægter og omkostninger i samme valuta samt ved brug af afledte finansielle instrumenter. Koncernen spekulerer ikke i valutapositioner og retter sig udelukkende mod afdækning af indgåede valutapositioner.

Renterisici

Det er koncernens politik løbende at afdække renterisici på koncernens lån. Afdækningen foretages normalt ved swap af variabelt forrentede lån til fast rente.

Kreditrisici

Det er koncernens politik løbende at vurdere kreditrisici inden samhandel med kunder og samarbejdspartnere. Koncernen anvender kreditforsikring i bredt omfang samt øvrige sikkerhedsstillelser før samhandel.

We continuously work to minimize the environmental impact of potato production using new cultivation methods and new potato varieties with greater resistance to diseases and drought.

Thorsens Chipskartofler

Danespo A/S' share of profit/loss in Thosens Chipskartofler was mDKK -3.3 against mDKK -0.1 last year which realized a considerable loss this year. The management considers the result unsatisfactory.

Financial risks and use of financial instruments

Financial risks

As a result of its operations, investments and financing, the Group is exposed to changes in exchange rates and interest rates. It is therefore the Group's goal and policy to ensure effective management of significant fluctuations in exchange rates and interest rates that may affect the Company's financial position, in order to minimize risks of significant fluctuations.

Currency risks

The Group's currency risks are hedged primarily through the distribution of income and costs in the same currency and through the use of derivative financial instruments. The Group does not speculate in currency positions and focuses exclusively on hedging already entered currency positions.

Interest rate risks

It is the Group's policy to continuously cover interest rate risks on the Group's loans. Hedging is usually done by swapping variable interest loans for fixed interest.

Credit risks

It is the Group's policy to continuously assess credit risks before trading with customers and business partners. The Group uses credit insurance to a large extent and other collateral before trading.

Ledelsesberetning

Management's review

Redegørelse for samfundsansvar

Selskabets aktiviteter består i handel med kartofler og sortudvikling.

Ledelsen ønsker på alle måder at drive en virksomhed, som lever op til den danske lovgivning, og agere som en ansvarlig virksomhed, der minimerer negative påvirkninger på interessenter og det omgivende samfund mest muligt.

Virksomheden har indtil videre valgt ikke at vedtage og implementere politikker for samfundsansvar. Begrundelserne er anført nedenfor for hvert af de 4 hovedområder:

Miljø og klima

Virksomheden drives uden væsentlig belastning af miljø og klima. Ledelsen vurderer, at der ikke er behov for virksomhedsspecifikke politikker på området.

Sociale forhold og medarbejderforhold

Virksomheden drives i Danmark, hvor de sociale forhold og medarbejderforhold i høj grad er reguleret via lovgivningen og normer, der sikrer alle ansatte gode betingelser. Ledelsen vurderer, at der ikke er behov for virksomhedsspecifikke politikker på området.

Respekt for menneskerettigheder

Virksomheden drives i Danmark, hvor grundlæggende menneskerettigheder er reguleret via lovgivningen. Ledelsen vurderer, at der ikke er behov for virksomhedsspecifikke politikker på området.

Antikorruption og bestikkelse

Virksomheden drives i Danmark, hvor korruption og bestikkelse er reguleret via lovgivningen og ikke anses for en væsentlig udfordring. Ledelsen vurderer, at der ikke er behov for virksomhedsspecifikke politikker på området.

Fremtidigt arbejde med samfundsansvar

Virksomheden vil fortsat agere ansvarligt på en måde, der minimerer negative påvirkninger på interessenter og det omgivende samfund mest muligt. Vi har i forbindelse med øget fokus på udvikling af vores ESG-strategi og rapportering udnævnt en dedikeret ESG Manager med reference til direktionen.

Statutory CSR report

The Company's activities comprise trade in potatoes and variety development.

Management wishes in every way to run a company that complies with Danish law, and act as a responsible company that minimizes negative impacts on stakeholders and the surrounding community as much as possible.

The Company has so far chosen not to adopt and implement corporate social responsibility policies. The reasons are given below for each of the four main areas:

Environment and climate

The Company is run without significant impact on the environment and climate. Management assesses that there is no need for company-specific policies in this area.

Social conditions and employee relations

The Company is run in Denmark, where social conditions and employee relations are to a large extent regulated via legislation and norms that ensure good conditions for all employees. Management assesses that there is no need for company-specific policies in this area.

Respect for human rights

The Company is operated in Denmark, where basic human rights are regulated by law. Management assesses that there is no need for company-specific policies in this area.

Anti-corruption and bribery

The Company is operated in Denmark, where corruption and bribery are regulated by law and are not considered a significant challenge. Management assesses that there is no need for company-specific policies in this area.

Future work with social responsibility

The Company will continue to act responsibly in a way that minimizes negative impacts on stakeholders and the surrounding community as much as possible. In connection with our increased focus on developing our ESG strategy and reporting, we have appointed an ESG Manager who reports to the Executive Board.

Ledelsesberetning

Management's review

Redegørelse for kønsmæssig sammensætning af ledelsen

Måltal for det øverste ledelsesorgan

Danespo A/S tror på, at mangfoldighed blandt medarbejdere, herunder en mere ligelig fordeling af kønnene, bidrager positivt til arbejdsmiljøet og kan medvirke til at styrke koncernens performance og konkurrenceevne.

Danespo A/S arbejder på at øge antallet af kvindelige ledere i virksomheden og har på baggrund heraf, opstillet konkrete måltal for antallet af det underrepræsenterede køn og en politik for at sikre dette. Politikken indeholder rammer for karriereudvikling, herunder retningslinjer for rekruttering og fastholdelse af kvindelige ledere i virksomheden.

Danespo A/S har på koncernniveau en målsætning om, at min. ét bestyrelsesmedlem vil være fra det underrepræsenterede køn inden udgangen af 2024/25. Derudover er målsætningen, at 25 % af øvrige ledelsesniveauer skal være besat af kvinder. Øvrige ledelsesniveauer omfatter direktion og ledergrupper.

Politik for at øge andelen af det underrepræsenterede køn på øvrige ledelsesniveauer

Status ved udgangen af 2022/23 er, at ingen af de generalforsamlingsvalgte medlemmer i Danespo A/S' bestyrelse er kvinder. I 2022/23 var der ingen relevante kvindelige kandidater til bestyrelsen.

På øvrige ledelsesniveauer er p.t. to af stillingerne besat af kvinder svarende til 40 %, hvilket opfylder målkravet. Den øvrige ledelse består af ledere med personaleansvar.

Det er Danespo A/S' ønske at inspirere alle medarbejdere til at blive en del af selskabets ledelse. I forbindelse med ansættelse og rekruttering til ledelsesposter er målet, at der gerne skal være både mandlige og kvindelige kandidater. Princippet gælder for såvel interne jobopslag som eksterne.

Koncernen ansætter som hidtil ledere under den præmis, at den bedst egnede altid ansættes uanset køn.

Account of the gender composition of Management

Target figures for the supreme management body

Danespo A/S believes that diversity among employees, including a more equal representation of gender, contributes positively to the working environment and can help strengthen the Group's performance and competitiveness.

Danespo A/S is working to increase the number of female executives in the Company and, based on this, has set firm targets for the number of the underrepresented gender and a policy to ensure this. The policy contains a framework for career development, including guidelines for the recruitment and retention of female executives in the Company.

At Group level, Danespo A/S targets that at least one member of the board will be from the underrepresented gender by the end of 2024/25. Additionally, 25% of the posts in the other management levels should be occupied by women. Other management levels include executive management and department managers.

Policy to increase the share of the underrepresented gender at other management levels

Status at the end of 2021/22 is that none of the members of the Board of Directors elected at the general meeting in Danespo A/S is female. During 2022/23 there were no relevant female Board candidates.

At other management levels, two of the positions are occupied by women, equal to 40%, which meets the target. Other management levels are defined as managers with employee responsibilities.

It is Danespo A/S' desire to inspire all employees to become part of the Company's management. In connection with employment and recruitment to management positions, the goal is to have both male and female candidates. This principle applies to internal job listings as well as external.

The Group hires as managers, also in the future the candidates best suited, regardless of gender.

Ledelsesberetning

Management's review

Redegørelse for dataetik

Ledelsen arbejder løbende med dataetik og forventer i 2023/24 at få formaliseret dette arbejde i en politik for dataetik. I de områder, hvor data er en aktiv del af vores infrastruktur, bliver disse forvaltet omhyggeligt i forhold til deres fortrolighed, integritet og tilgængelighed i henhold til de gældende krav og lovgivning. Vi sikrer overholdelse af gældende databeskyttelseslove, og et stærkt fokus på principperne om selvbestemmelse, menneskelig værdighed, ansvar, lighed, retfærdighed, progressivitet og mangfoldighed generelt.

Forventet udvikling

Selskabet forventer en omsætning på DKK 450-460 mio. og resultat før skat til DKK 8-10 mio. for det kommende år. Den fremtidige udvikling i relation til høj inflation og de økonomiske forhold i vores hovedmarkeder vil naturligvis fortsat have en væsentlig indflydelse på evnen til at opnå de budgetterede mål.

Data ethics

Management is continuously working with data ethics, and expect to formalize this work in a policy for data ethics in 2023/24. In those areas where data is an active part of our infrastructure, it is managed carefully in terms of its confidentiality, integrity and availability according to applicable requirements and legislation. We ensure compliance with applicable data protection laws, and a strong focus on the principles of self-determination, human dignity, responsibility, equality, justice, progressiveness and diversity in general.

Outlook

The Company expects revenue of DKK 450-460 million and earnings before tax of DKK 8-10 million for the coming year. The future development related to high inflation and the economic conditions in our main markets will, of course, continue to have a significant impact on the ability to achieve the budgeted targets.

Koncern- og årsregnskab 1. juli 2022 - 30. juni 2023

Consolidated financial statements and parent company financial statements 1 July 2022 - 30 June 2023

Resultatopgørelse

Income statement

Note Note	DKK	Koncern Group		Modervirksomhed Parent company	
		2022/23	2021/22	2022/23	2021/22
2	Nettoomsætning Revenue	475.201.819	427.897.808	409.009.824	357.407.525
	Andre driftsindtægter Other operating income	0	154.946	0	154.946
	Omkostninger til råvarer og hjælpematerialer Raw materials and consumables	-330.902.393	-306.468.704	-274.124.332	-244.895.975
3	Andre eksterne omkostninger Other external expenses	-76.750.234	-59.077.162	-72.842.769	-56.229.758
	Bruttoresultat Gross profit	67.549.192	62.506.888	62.042.723	56.436.738
4	Personaleomkostninger Staff costs	-51.571.935	-50.938.803	-45.527.968	-44.560.824
	Af- og nedskrivninger af immaterielle og materielle anlægsaktiver Amortisation/depreciation and impairment of intangible assets and property, plant and equipment	-7.469.024	-6.997.628	-7.320.093	-6.722.030
	Resultat før finansielle poster Profit before net financials	8.508.233	4.570.457	9.194.662	5.153.884
	Indtægter af kapitalandele i tilknyttede virksomheder Income from investments in group enterprises	0	0	-713.340	-669.017
	Indtægter af kapitalandele i kapitalinteresser Income from investments in Participating interests	-3.252.639	-40.273	-3.252.638	-40.273
	Indtægter af kapitalandele i fællesledede virksomheder Income from investments in joint ventures	0	0	85.325	65.834
5	Finansielle indtægter Financial income	629.961	299.754	11.447	64.105
6	Finansielle omkostninger Financial expenses	-1.703.373	-372.744	-1.401.413	-431.265
	Resultat før skat Profit before tax	4.182.182	4.457.194	3.924.043	4.143.268
7	Skat af årets resultat Tax for the year	-1.913.121	-1.369.926	-1.654.982	-1.056.000
	Årets resultat Profit for the year	2.269.061	3.087.268	2.269.061	3.087.268

Koncern- og årsregnskab 1. juli 2022 - 30. juni 2023

Consolidated financial statements and parent company financial statements 1 July 2022 - 30 June 2023

Balance

Balance sheet

Note Note	DKK	Koncern Group		Modervirksomhed Parent company	
		2022/23	2021/22	2022/23	2021/22
	AKTIVER				
	ASSETS				
	Anlægsaktiver				
	Fixed assets				
8	Immaterielle anlægsaktiver				
	Intangible assets				
	Erhvervede immaterielle anlægsaktiver	5.024.638	3.538.013	5.024.638	3.538.013
	Acquired intangible assets				
	Goodwill	0	0	0	0
	Goodwill				
		<u>5.024.638</u>	<u>3.538.013</u>	<u>5.024.638</u>	<u>3.538.013</u>
9	Materielle anlægsaktiver				
	Property, plant and equipment				
	Grunde og bygninger	51.295.489	52.478.605	50.818.595	51.914.332
	Land and buildings				
	Produktionsanlæg og maskiner	10.911.443	12.753.886	10.911.442	12.753.885
	Plant and machinery				
	Andre anlæg, driftsmateriel og inventar	1.587.382	2.112.074	1.415.683	1.935.274
	Fixtures and fittings, other plant and equipment				
		<u>63.794.314</u>	<u>67.344.565</u>	<u>63.145.720</u>	<u>66.603.491</u>
10	Finansielle anlægsaktiver				
	Investments				
	Kapitalandele i dattervirk- somheder	0	0	11.371.679	10.420.272
	Investments in subsidiaries				
	Kapitalandele i kapitalin- teresser	4.925.025	8.177.663	4.925.025	8.177.663
	Participating interests				
	Kapitalandele i joint ventures	0	0	124.180	38.855
	Equity interests in joint ventures				
	Andre værdipapirer og kapitalandele	235.612	235.448	86.664	86.664
	Other securities and equity interests				
		<u>5.160.637</u>	<u>8.413.111</u>	<u>16.507.548</u>	<u>18.723.454</u>
	Anlægsaktiver i alt	<u>73.979.589</u>	<u>79.295.689</u>	<u>84.677.906</u>	<u>88.864.958</u>
	Total fixed assets				
	transport to be carried forward	73.979.589	79.295.689	84.677.906	88.864.958

Koncern- og årsregnskab 1. juli 2022 - 30. juni 2023

Consolidated financial statements and parent company financial statements 1 July 2022 - 30 June 2023

Balance (fortsat)

Balance sheet (continued)

Note	DKK	Koncern Group		Modervirksomhed Parent company	
		2022/23	2021/22	2022/23	2021/22
	transport brought forward	73.979.589	79.295.689	84.677.906	88.864.958
	Omsætningsaktiver Non-fixed assets				
	Varebeholdninger Inventories				
	Råvarer og hjælpematerialer Raw materials and consumables	10.653.699	12.596.549	10.003.435	12.103.041
		10.653.699	12.596.549	10.003.435	12.103.041
	Tilgodehavender Receivables				
	Tilgodehavender fra salg og tjenesteydelser Trade receivables	90.855.487	75.124.060	79.374.802	61.092.138
	Tilgodehavender hos tilknyttede virksomheder Receivables from group enterprises	0	0	1.653.343	3.514.194
14	Udskudte skatteaktiver Deferred tax assets	670.221	0	0	0
	Tilgodehavende selskabsskat Corporation tax receivable	0	0	0	387.000
	Andre tilgodehavender Other receivables	6.573.779	2.481.242	5.453.529	1.538.513
11	Periodeafgrænsningsposter Prepayments	132.609	523.249	105.895	472.732
		98.232.096	78.128.551	86.587.569	67.004.577
	Likvide beholdninger Cash	8.277.066	1.304.975	7.394.997	5.579
	Omsætningsaktiver i alt Total non-fixed assets	117.162.861	92.030.075	103.986.001	79.113.197
	AKTIVER I ALT TOTAL ASSETS	191.142.450	171.325.764	188.663.907	167.978.155

Koncern- og årsregnskab 1. juli 2022 - 30. juni 2023

Consolidated financial statements and parent company financial statements 1 July 2022 - 30 June 2023

Balance

Balance sheet

Note	DKK	Koncern Group		Modervirksomhed Parent company	
		2022/23	2021/22	2022/23	2021/22
	PASSIVER				
	EQUITY AND LIABILITIES				
	Egenkapital				
	Equity				
12	Aktiekapital	22.525.822	22.525.822	22.525.822	22.525.822
	Share capital				
	Reserve for				
	valutakursreguleringer	1.323	-105.050	0	0
	Translation reserve				
	Reserve for sikringstrans-				
	aktioner	774.129	550.480	774.129	550.480
	Hedging reserve				
	Overført resultat	73.795.227	71.593.320	73.796.550	71.488.270
	Retained earnings				
	Egenkapital i alt	97.096.501	94.564.572	97.096.501	94.564.572
	Total equity				
	Hensatte forpligtelser				
	Provisions				
14	Udskudt skat	1.780.050	66.622	1.911.627	933.500
	Deferred tax				
	Hensatte forpligtelser i alt	1.780.050	66.622	1.911.627	933.500
	Total provisions				
	Gældsforpligtelser				
	Liabilities other than provisions				
15	Langfristede				
	gældsforpligtelser				
	Non-current liabilities other than				
	provisions				
	Gæld til realkreditinstitutter	14.251.138	15.233.848	13.862.156	14.706.569
	Mortgage debt				
	Anden gæld	1.549.549	1.733.283	1.549.549	1.733.283
	Other payables				
		15.800.687	16.967.131	15.411.705	16.439.852
	transport	15.800.687	16.967.131	15.411.705	16.439.852
	to be carried forward				

Koncern- og årsregnskab 1. juli 2022 - 30. juni 2023

Consolidated financial statements and parent company financial statements 1 July 2022 - 30 June 2023

Balance (fortsat)

Balance sheet (continued)

Note	DKK	Koncern Group		Modervirksomhed Parent company	
		2022/23	2021/22	2022/23	2021/22
	transport brought forward	15.800.687	16.967.131	15.411.705	16.439.852
	Kortfristede gældsforpligtelser Current liabilities other than provisions				
15	Kortfristet del af langfristede gældsforpligtelser Short-term part of long-term liabilities other than provisions	1.096.178	1.316.650	954.648	1.175.120
	Kreditinstitutter i øvrigt Other credit institutions	0	3.729.480	221.561	3.729.480
	Leverandører af varer og tjenesteydelser Trade payables	67.374.334	47.598.293	61.526.982	40.367.782
	Gæld til tilknyttede virksomheder Payables to group enterprises	0	0	4.248.414	4.100.231
	Skyldig selskabsskat Corporation tax payable	378.831	205.223	95.926	0
	Anden gæld Other payables	7.333.858	6.877.793	7.196.543	6.667.618
	Periodeafgrænsningsposter Deferred income	282.011	0	0	0
		<u>76.465.212</u>	<u>59.727.439</u>	<u>74.244.074</u>	<u>56.040.231</u>
	Gældsforpligtelser i alt Total liabilities other than provisions	<u>92.265.899</u>	<u>76.694.570</u>	<u>89.655.779</u>	<u>72.480.083</u>
	PASSIVER I ALT TOTAL EQUITY AND LIABILITIES	<u>191.142.450</u>	<u>171.325.764</u>	<u>188.663.907</u>	<u>167.978.155</u>

- 1 Anvendt regnskabspraksis
Accounting policies
- 13 Egne kapitalandele
Treasury shares
- 17 Kontraktlige forpligtelser og eventualposter m.v.
Contractual obligations and contingencies, etc.
- 18 Sikkerhedsstillelser
Collateral
- 19 Nærtstående parter
Related parties
- 20 Resultatdisponering
Appropriation of profit

Koncern- og årsregnskab 1. juli 2022 - 30. juni 2023

Consolidated financial statements and parent company financial statements 1 July 2022 - 30 June 2023

Egenkapitalopgørelse

Statement of changes in equity

Note Note	DKK	Koncern Group				I alt Total
		Aktiekapital Share capital	Reserve for valutakursregulering er Translation reserve	Reserve for sikringstrans- aktioner Hedging reserve	Overført resultat Retained earnings	
	Egenkapital 1. juli 2021 Equity at 1 July 2021	22.525.822	-83.181	-53.931	68.886.950	91.275.660
	Overført via resultatdisponering Transfer through appropriation of profit	0	0	0	3.087.268	3.087.268
	Valutakursreguleringer Foreign exchange adjustments	0	-21.869	0	0	-21.869
	Regulering af sikringsinstrumenter til dagsværdi Adjustment of hedging instruments at fair value	0	0	604.411	0	604.411
	Køb af egne kapitalandele Purchase of treasury shares	0	0	0	-380.898	-380.898
	Egenkapital 1. juli 2022 Equity at 1 July 2022	22.525.822	-105.050	550.480	71.593.320	94.564.572
	Overført via resultatdisponering Transfer through appropriation of profit	0	0	0	2.269.061	2.269.061
	Valutakursreguleringer Foreign exchange adjustments	0	106.373	0	0	106.373
	Regulering af sikringsinstrumenter til dagsværdi Adjustment of hedging instruments at fair value	0	0	223.649	0	223.649
	Køb af egne kapitalandele Purchase of treasury shares	0	0	0	-67.154	-67.154
	Egenkapital 30. juni 2023 Equity at 30 June 2023	22.525.822	1.323	774.129	73.795.227	97.096.501

Koncern- og årsregnskab 1. juli 2022 - 30. juni 2023

Consolidated financial statements and parent company financial statements 1 July 2022 - 30 June 2023

Egenkapitalopgørelse (fortsat)

Statement of changes in equity (continued)

Note Note	DKK	Modervirksomhed Parent company			I alt Total
		Aktiekapital Share capital	Reserve for sikringstrans- aktioner Hedging reserve	Overført resultat Retained earnings	
	Egenkapital 1. juli 2021 Equity at 1 July 2021	22.525.822	496.549	68.803.769	91.826.140
20	Overført via resultatdisponering Transfer, see "Appropriation of profit"	0	0	3.087.268	3.087.268
	Valutakursreguleringer Foreign exchange adjustments	0	0	-21.869	-21.869
	Regulering af sikringsinstrumenter til dagsværdi Adjustment of hedging instruments at fair value	0	53.931	0	53.931
	Køb af egne kapitalandele Purchase of treasury shares	0	0	-380.898	-380.898
	Egenkapital 1. juli 2022 Equity at 1 July 2022	22.525.822	550.480	71.488.270	94.564.572
20	Overført via resultatdisponering Transfer, see "Appropriation of profit"	0	0	2.269.061	2.269.061
	Valutakursreguleringer Foreign exchange adjustments	0	0	106.373	106.373
	Regulering af sikringsinstrumenter til dagsværdi Adjustment of hedging instruments at fair value	0	223.649	0	223.649
	Køb af egne kapitalandele Purchase of treasury shares	0	0	-67.154	-67.154
	Egenkapital 30. juni 2023 Equity at 30 June 2023	22.525.822	774.129	73.796.550	97.096.501

Koncern- og årsregnskab 1. juli 2022 - 30. juni 2023

Consolidated financial statements and parent company financial statements 1 July 2022 - 30 June 2023

Pengestrømsopgørelse

Cash flow statement

Note	DKK	Koncern Group	
		2022/23	2021/22
	Årets resultat Profit for the year	2.269.061	3.087.268
21	Reguleringer Adjustments	13.709.223	8.325.873
	Pengestrømme fra primær drift før ændring i driftskapital Cash generated from operations (operating activities) before changes in working capital	15.978.284	11.413.141
22	Ændring i driftskapital Changes in working capital	3.117.066	-5.945.608
	Pengestrømme fra primær drift Cash generated from operations (operating activities)	19.095.350	5.467.533
	Renteindbetalinger m.v. Interest received, etc.	629.961	299.754
	Renteudbetalinger m.v. Interest paid, etc.	-1.703.373	-372.744
	Betalt selskabsskat Corporation taxes paid	-758.684	-875.650
	Pengestrømme fra driftsaktivitet Cash flows from operating activities	17.263.254	4.518.893
	Køb af immaterielle anlægsaktiver Additions of intangible assets	-2.303.374	0
	Køb af materielle anlægsaktiver Additions of property, plant and equipment	-3.101.823	-7.205.713
	Salg af materielle anlægsaktiver Disposals of property, plant and equipment	0	368.988
	Pengestrømme til investeringsaktivitet Cash flows to investing activities	-5.405.197	-6.836.725
	Udbetalt udbytte Dividends distributed	0	249.600
	Afdrag på langfristede gældsforpligtelser Repayments, long-term liabilities	-1.203.182	-2.518.933
	Udvikling på gæld til kreditinstitutter Development in debt to credit institutions	-3.729.469	4.834.811
	Køb af egne kapitalandele Acquisition of treasury shares	-67.169	-380.898
	Pengestrømme fra finansieringsaktivitet Cash flows from financing activities	-4.999.820	2.184.580
	Årets pengestrøm Net cash flow	6.858.237	-133.252
	Likvider 1. juli Cash and cash equivalents at 1 July	1.304.975	1.460.098
	Valutakursregulering Foreign exchange adjustments	113.854	-21.871
23	Likvider 30. juni Cash and cash equivalents at 30 June	8.277.066	1.304.975

Koncern- og årsregnskab 1. juli 2022 - 30. juni 2023

Consolidated financial statements and parent company financial statements 1 July 2022 - 30 June 2023

Noter

Notes to the financial statements

1 Anvendt regnskabspraksis

Accounting policies

Årsrapporten for Danespo A/S for 2022/23 er aflagt i overensstemmelse med årsregnskabslovens bestemmelser for store klasse C-virksomheder.

Årsregnskabet er aflagt efter samme regnskabspraksis som sidste år.

Der er i modervirksomheden og koncernen foretaget enkelte reklassifikationer mellem "Erhvervede immaterielle anlægsaktiver" og "Produktionsanlæg og maskiner." Sammenligningstallene er tilrettet ifm. hermed. Reklassifikationerne har alene præsentationsmæssig betydning og påvirker ikke resultatopgørelse.

Undladelse af pengestrømsopgørelse

Med henvisning til årsregnskabslovens § 86, stk. 4, udarbejdes ikke pengestrømsopgørelse for modervirksomheden, da modervirksomhedens pengestrømme indgår i den samlede pengestrømsopgørelse for koncernen.

Generelt om indregning og måling

I resultatopgørelsen indregnes indtægter i takt med, at de indtjenes, herunder indregnes værdireguleringer af finansielle aktiver og forpligtelser.

I resultatopgørelsen indregnes ligeledes alle omkostninger, herunder afskrivninger og nedskrivninger.

I balancen indregnes aktiver, når det er sandsynligt, at fremtidige økonomiske fordele vil tilflyde selskabet, og aktivets værdi kan måles pålideligt. Forpligtelser indregnes i balancen, når det er sandsynligt, at fremtidige økonomiske fordele vil fragå selskabet, og forpligtelsens værdi kan måles pålideligt. Ved første indregning måles aktiver og forpligtelser til kostpris. Efterfølgende måles aktiver og forpligtelser som beskrevet nedenfor for hver enkelt regnskabspost.

Ved indregning og måling tages hensyn til forudsigelige tab og risici, der fremkommer inden årsrapporten aflægges, og som be- eller afkræfter forhold, der eksisterede på balancedagen.

The annual report of Danespo A/S for 2022/23 has been prepared in accordance with the provisions in the Danish Financial Statements Act applying to large reporting class C entities.

The accounting policies used in the preparation of the financial statements are consistent with those of last year.

Individual reclassifications has been made in the Parent Company and the Group between "Acquired intangible assets" and "Plant and machinery". The comparative figures have been restated accordingly. The reclassifications only have presentational significance and do not affect the income statement.

Omission of a cash flow statement

With reference to section 86(4) of the Danish Financial Statements Act, no cash flow statement is prepared for the parent company, as its cash flows are reflected in the consolidated cash flow statement.

Basis of recognition and measurement

Income is recognised in the income statement as earned, including value adjustments of financial assets and liabilities.

All expenses, including depreciation, amortisation, impairment losses and write-downs, are also recognised in the income statement.

Assets are recognised in the balance sheet when it is probable that future economic benefits will flow to the company, and the value of such assets can be measured reliably. Liabilities are recognised in the balance sheet when it is probable that future economic benefits will flow from the company, and the value of such liabilities can be measured reliably. On initial recognition, assets and liabilities are measured at cost. Subsequently, assets and liabilities are measured as described for each item below.

On recognition and measurement, account is taken of foreseeable losses and risks arising before the date at which the annual report is presented and proving or disproving matters arising on or before the balance sheet date.

Koncern- og årsregnskab 1. juli 2022 - 30. juni 2023

Consolidated financial statements and parent company financial statements 1 July 2022 - 30 June 2023

Noter

Notes to the financial statements

1 Anvendt regnskabspraksis (fortsat)

Accounting policies (continued)

Præsentationsvaluta

Årsregnskabet er aflagt i danske kroner (DKK).

Reporting currency

The financial statements are presented in Danish kroner (DKK).

Koncernregnskabet

Koncernregnskabsudarbejdelse

Koncernregnskabet er udarbejdet som et sam-mendrag af modervirksomhedens og de enkelte tilknyttede virksomheders regnskaber op-gjort efter koncernens regnskabspraksis, elimi-neret for koncerninterne indtægter og omkost-ninger, aktiebesiddelser, interne mellemværen-der og udbytter samt realiserede og urealiserede fortjenester ved transaktioner mellem de konsoliderede virksomheder. Urealiserede for-tjenester ved transaktioner med associerede virksomheder elimineres i forhold til koncer-nens ejerandel i virksomheden. Urealiserede tab elimineres på samme måde som urealiserede fortjenester, medmindre de er udtryk for værdiforringelse.

I koncernregnskabet indregnes tilknyttede virk-somheders regnskabsposter 100 %. Minoritets-interessernes andel af årets resultat og af egenkapitalen i tilknyttede virksomheder, der ikke ejes 100 %, indgår i koncernens resultat og egenkapital, men præsenteres separat.

Køb og salg af minoritetsinteresser under fort-sat bestemmende indflydelse indregnes direkte på egenkapitalen som en transaktion mellem kapitalejere.

Valutaomregning

Transaktioner i fremmed valuta omregnes ved første indregning til transaktionsdagens kurs. Valutakursdifferencer, der opstår mellem transaktionsdagens kurs og kursen på beta-lingsdagen, indregnes i resultatopgørelsen som en finansiel post.

Consolidated financial statements

Preparation of consolidated financial statements

The consolidated financial statements are prepared as a consolidation of the parent company's and the individual group entities' financial statements, which are prepared according to the group's accounting policies. On consolidation, intra-group income and expenses, shareholdings, intra-group balances and dividends, and realised and unrealised gains on intra-group transactions are eliminated. Unrealised gains on transactions with associates are eliminated in proportion to the group's interest in the entity. Unrealised losses are eliminated in the same way as unrealised gains if they do not reflect impairment.

In the consolidated financial statements, the accounting items of group entities are recognised in full. Non-controlling interests' share of the profit/loss for the year and of the equity of group entities which are not wholly-owned are included in the group's profit/loss and equity, respectively, but are disclosed separately.

Acquisitions and disposals of non-controlling interests which are still controlled are recognised directly in equity as a transaction between shareholders.

Foreign currency translation

On initial recognition, transactions denominated in foreign currencies are translated at the exchange rate at the transaction date. Foreign exchange differences arising between the exchange rates at the transaction date and the date of payment are recognised in the income statement as financial income or financial expenses.

Koncern- og årsregnskab 1. juli 2022 - 30. juni 2023

Consolidated financial statements and parent company financial statements 1 July 2022 - 30 June 2023

Noter

Notes to the financial statements

1 Anvendt regnskabspraksis (fortsat)

Accounting policies (continued)

Tilgodehavender, gæld og andre monetære poster i fremmed valuta omregnes til balance-dagens valutakurs. Forskellen mellem balance-dagens kurs og kursen på tidspunktet for tilgodehavendets eller gældsforpligtelsens opståen eller indregning i seneste årsregnskab indregnes i resultatopgørelsen under finansielle indtægter og omkostninger.

Receivables and payables and other monetary items denominated in foreign currencies are translated at the exchange rate at the balance sheet date. The difference between the exchange rates at the balance sheet date and the date at which the receivable or payable arose or was recognised in the most recent financial statements is recognised in the income statement as financial income or financial expenses.

Afledte finansielle instrumenter

Afledte finansielle instrumenter indregnes første gang i balancen til kostpris og måles efterfølgende til dagsværdi. Positive og negative dagsværdier af afledte finansielle instrumenter præsenteres som særskilte regnskabsposter i balancen.

Derivative financial instruments

On initial recognition, derivative financial instruments are recognised at cost in the balance sheet and are subsequently measured at fair value. Positive and negative fair values of derivative financial instruments are presented as separate items in the balance sheet.

Resultatopgørelsen

Nettoomsætning

Virksomheden har valgt IAS 11/IAS 18 som fortolkningsbidrag for indregning af omsætning.

Indtægter fra salg af handelsvarer og færdigvarer, indregnes i nettoomsætningen, når overgang af de væsentligste fordele og risici til køber har fundet sted, indtægten kan opgøres pålideligt og betaling forventes modtaget. Tidspunktet for overgang af de væsentligste fordele og risici tager udgangspunkt i standardiserede leveringsbetingelser baseret på Incoterms® 2020.

Licens- og royaltyindtægter indregnes over aftaleperioden i overensstemmelse med aftalens indhold.

Nettoomsætning måles til dagsværdien af det aftalte vederlag ekskl. moms og afgifter opkrævet på vegne af tredjepart. Alle former for afgivne rabatter indregnes i nettoomsætningen.

Andre driftsindtægter

Andre driftsindtægter indeholder regnskabsposter af sekundær karakter i forhold til virksomhedens hovedaktiviteter, herunder fortjeneste ved salg af anlægsaktiver.

Income statement

Revenue

The Company has chosen IAS 11/IAS 18 as interpretation for revenue recognition.

Income from the sale of goods for resale and finished goods, is recognised in revenue when the most significant rewards and risks have been transferred to the buyer and provided the income can be measured reliably and payment is expected to be received. The date of the transfer of the most significant rewards and risks is based on standardised terms of delivery based on Incoterms® 2020.

Licence and royalty income is recognised over the term of the agreement in accordance with the contents of the agreement.

Revenue is measured at the fair value of the agreed consideration excluding VAT and taxes charged on behalf of third parties. All discounts and rebates granted are recognised in revenue.

Other operating income

Other operating income comprise items of a secondary nature relative to the Company's core activities, including gains on the sale of fixed assets.

Koncern- og årsregnskab 1. juli 2022 - 30. juni 2023

Consolidated financial statements and parent company financial statements 1 July 2022 - 30 June 2023

Noter

Notes to the financial statements

1 Anvendt regnskabspraksis (fortsat)

Accounting policies (continued)

Råvarer og hjælpematerialer m.v.

Råvarer og hjælpematerialer omfatter de omkostninger til råvarer og hjælpematerialer, der er medgået til at opnå årets omsætning.

Andre eksterne omkostninger

Andre eksterne omkostninger omfatter omkostninger vedrørende virksomhedens primære aktivitet, der er afholdt i årets løb, herunder omkostninger til distribution, salg, reklame, administration, lokaler, tab på debitorer, ydelser på operationelle leasingkontrakter m.v.

Personaleomkostninger

Personaleomkostninger omfatter løn og gager, inklusive feriepenge og pensioner, samt andre omkostninger til social sikring m.v. til virksomhedens medarbejdere. I personaleomkostninger er fratrukket modtagne godtgørelser fra offentlige myndigheder.

Afskrivninger

Afskrivninger omfatter afskrivninger på immaterielle og materielle anlægsaktiver.

Afskrivningsgrundlaget, der opgøres som kostprisen med fradrag af eventuel restværdi, afskrives lineært over den forventede brugstid, baseret på følgende vurdering af aktivernes forventede brugstider:

Erhvervede immaterielle anlægsaktiver

Acquired intangible assets

Goodwill

Goodwill

Afskrivningsgrundlaget opgøres under hensyntagen til aktivets restværdi og reduceres med eventuelle nedskrivninger. Afskrivningsperioden og restværdien fastsættes på anskaffelsestidspunktet og revurderes årligt. Overstiger restværdien aktivets regnskabsmæssige værdi, ophører afskrivning.

Ved ændring i afskrivningsperioden eller restværdien indregnes virkningen for afskrivninger fremadrettet som en ændring i regnskabsmæssigt skøn.

Raw materials and consumables, etc.

Raw materials and consumables include expenses relating to raw materials and consumables used in generating the year's revenue.

Other external expenses

Other external expenses include the year's expenses relating to the Company's core activities, including expenses relating to distribution, sale, advertising, administration, premises, bad debts, payments under operating leases, etc.

Staff costs

Staff costs include wages and salaries, including compensated absence and pension to the Company's employees, as well as other social security contributions, etc. The item is net of refunds from public authorities.

Amortisation/depreciation

The item comprises amortisation/depreciation of intangible assets and property, plant and equipment.

The basis of amortisation, which is calculated as cost less any residual value, is amortised on a straight line basis over the expected useful life. The expected useful lives of the assets are as follows:

4-15 år/years

10 år/years

Depreciation is based on the residual value of the asset and is reduced by impairment losses, if any. The depreciation period and the residual value are determined at the acquisition date and are reassessed annually. Where the residual value exceeds the carrying amount of the asset, no further depreciation charges are recognised.

In the case of changes in the depreciation period or the residual value, the effect on the depreciation charges is recognised prospectively as a change in accounting estimates.

Koncern- og årsregnskab 1. juli 2022 - 30. juni 2023

Consolidated financial statements and parent company financial statements 1 July 2022 - 30 June 2023

Noter

Notes to the financial statements

1 Anvendt regnskabspraksis (fortsat)

Accounting policies (continued)

Afskrivningsgrundlaget, der opgøres som kostprisen med fradrag af eventuel restværdi, afskrives lineært over den forventede brugstid, baseret på følgende vurdering af aktivernes forventede brugstider:

Bygninger

Buildings

Produktionsanlæg og maskiner

Plant and machinery

Andre anlæg, driftsmateriel og inventar

Fixtures and fittings, other plant and equipment

Afskrivningsgrundlaget opgøres under hensyntagen til aktivets restværdi og reduceres med eventuelle nedskrivninger. Afskrivningsperioden og restværdien fastsættes på anskaffelsestidspunktet og revurderes årligt. Overstiger restværdien aktivets regnskabsmæssige værdi, ophører afskrivning.

Ved ændring i afskrivningsperioden eller restværdien indregnes virkningen for afskrivninger fremadrettet som en ændring i regnskabsmæssigt skøn.

Grunde afskrives ikke.

Resultat af kapitalandele i tilknyttede virksomheder og kapitalinteresser

I resultatopgørelsen indregnes den forholdsmæssige andel af de underliggende virksomheders resultat efter eliminering af intern avance/tab og efter skat. I tilknyttede virksomheder foretages fuld eliminering af intern avance og tab uden hensyntagen til ejerandele. I kapitalinteresser foretages alene forholdsmæssig eliminering af avance og tab under hensyntagen til ejerandele.

I modervirksomhedens resultatopgørelse indregnes den forholdsmæssige andel af de enkelte tilknyttede virksomheders resultat efter skat efter fuld eliminering af intern avancer/tab.

The basis of depreciation, which is calculated as cost less any residual value, is depreciated on a straight line basis over the expected useful life. The expected useful lives of the assets are as follows:

20-40 år/years

5-10 år/years

5-7 år/years

Depreciation is based on the residual value of the asset and is reduced by impairment losses, if any. The depreciation period and the residual value are determined at the acquisition date and are reassessed annually. Where the residual value exceeds the carrying amount of the asset, no further depreciation charges are recognised.

In the case of changes in the depreciation period or the residual value, the effect on the depreciation charges is recognised prospectively as a change in accounting estimates.

Land is not depreciated.

Profit/loss from investments in group entities and participating interests

The income statement includes the proportional share of the underlying companies' profit or loss after elimination of internal profit/loss and after tax. In group entities, the full elimination of internal profit and loss is carried out without regard to ownership shares. In participating interests, only proportional elimination of profit and loss is carried out, taking into account ownership shares.

The proportionate share of the individual group entities' profit/loss after tax after full elimination of internal gains/losses are recognised in the Parent Company's income statement.

Koncern- og årsregnskab 1. juli 2022 - 30. juni 2023

Consolidated financial statements and parent company financial statements 1 July 2022 - 30 June 2023

Noter

Notes to the financial statements

1 Anvendt regnskabspraksis (fortsat)

Accounting policies (continued)

Finansielle indtægter og omkostninger

Finansielle indtægter og omkostninger indregnes i resultatopgørelsen med de beløb, der vedrører regnskabsåret. Posterne omfatter renteindtægter og -omkostninger, herunder fra tilknyttede og associerede virksomheder, deklarerede udbytter fra andre værdipapirer og kapitalandele, finansielle omkostninger ved finansiel leasing, realiserede og urealiserede kursgevinster og -tab vedrørende andre værdipapirer og kapitalandele, transaktioner i fremmed valuta, amortisering af finansielle aktiver og forpligtelser.

Skat

Skat af årets resultat omfatter aktuel skat af årets forventede skattepligtige indkomst og årets regulering af udskudt skat. Årets skat indregnes i resultatopgørelsen med den del, der kan henføres til årets resultat, og i egenkapitalen med den del, som kan henføres til transaktioner indregnet i egenkapitalen.

Balancen

Immaterielle anlægsaktiver

Andre immaterielle anlægsaktiver omfatter udviklingsprojekter og andre erhvervede immaterielle rettigheder.

Immaterielle anlægsaktiver måles til kostpris med fradrag af akkumulerede af- og nedskrivninger.

Materielle anlægsaktiver

Materielle anlægsaktiver måles til kostpris med fradrag af akkumulerede af- og nedskrivninger. Kostprisen omfatter anskaffelsesprisen og omkostninger direkte knyttet til anskaffelsen indtil det tidspunkt, hvor aktivet er klar til brug.

Financial income and expenses

Financial income and expenses are recognised in the income statement at the amounts that relate to the financial reporting period. The items comprise interest income and expenses, e.g. from group entities and associates, declared dividends from other securities and investments, financial expenses relating to finance leases, realised and unrealised capital gains and losses relating to other securities and investments, exchange gains and losses and amortisation of financial assets and liabilities.

Tax

Tax for the year includes current tax on the year's expected taxable income and the year's deferred tax adjustments. The portion of the tax for the year that relates to the profit/loss for the year is recognised in the income statement, whereas the portion that relates to transactions taken to equity is recognised in equity.

Balance sheet

Intangible assets

Other intangible assets include development projects and other acquired intellectual rights.

Intangible assets are measured at cost less accumulated amortisation and impairment losses.

Property, plant and equipment

Items of property, plant and equipment are measured at cost less accumulated depreciation and impairment losses. Cost includes the acquisition price and costs directly related to the acquisition until the time at which the asset is ready for use.

Koncern- og årsregnskab 1. juli 2022 - 30. juni 2023

Consolidated financial statements and parent company financial statements 1 July 2022 - 30 June 2023

Noter

Notes to the financial statements

1 Anvendt regnskabspraksis (fortsat)

Accounting policies (continued)

Fortjeneste eller tab opgøres som forskellen mellem salgspris med fradrag af salgsmkostninger og den regnskabsmæssige værdi på salgstidspunktet. Fortjeneste og tab ved salg af materielle aktiver indregnes i resultatopgørelsen under henholdsvis andre driftsindtægter og andre driftsmkostninger.

Gains or losses are calculated as the difference between the selling price less selling costs and the carrying amount at the date of disposal. Gains and losses from the disposal of property, plant and equipment are recognised in the income statement as other operating income or other operating expenses.

Leasingkontrakter

Virksomheden har som fortolkningsbidrag for klassifikation og indregning af leasingkontrakter valgt IAS 17.

Leasingkontrakter, hvor virksomheden ikke har alle væsentlige fordele og risici forbundet med ejendomsretten, er operationel leasing. Ydelser i forbindelse med operationel leasing og øvrige lejekontrakter indregnes i resultatopgørelsen over kontraktens løbetid. Virksomhedens samlede forpligtelser vedrørende operationelle leasing og lejekontrakter oplyses under eventualposter.

Leases

The Company has chosen IAS 17 as interpretation for classification and recognition of leases.

Leases that do not transfer substantially all the risks and rewards incident to the ownership to the Company are classified as operating leases. Payments relating to operating leases and any other rent agreements are recognised in the income statement over the term of the lease. The Company's aggregate liabilities relating to operating leases and other rent agreements are disclosed under "Contingent liabilities".

Kapitalandele i tilknyttede virksomheder og kapitalinteresser

Kapitalandele i tilknyttede virksomheder og kapitalinteresser måles efter den indre værdis metode.

Ved første indregning måles kapitalandele i tilknyttede virksomheder og kapitalinteresser til kostpris, dvs. med tillæg af transaktionsomkostninger. Kostprisen allokeres i overensstemmelse med overtagelsesmetoden.

Kostprisen værdireguleres med resultatandele efter skat opgjort efter koncernens regnskabspraksis med fradrag eller tillæg af urealiserede koncerninterne avancer/tab.

Konstaterede merværdier og eventuel goodwill i forhold til den underliggende virksomheds regnskabsmæssige indre værdi amortiseres i overensstemmelse med anvendt regnskabspraksis for de aktiver og forpligtelser, som de kan henføres til. Negativ goodwill indregnes i resultatopgørelsen.

Modtaget udbytte fradrages den regnskabsmæssige værdi.

Kapitalandele i tilknyttede virksomheder og kapitalinteresser, der måles til regnskabsmæssig indre værdi, er underlagt krav om nedskrivningstest, hvis der foreligger indikationer på værdiforringelse.

Investments in group entities and participating interests

Equity interests in subsidiaries and participating interests are measured according to the equity method.

On initial recognition, equity interests in group entities and participating interests are measured at cost, i.e. plus transaction costs. The cost is allocated in accordance with the acquisition method.

The cost is adjusted by shares of profit/loss after tax calculated in accordance with the Group's accounting policies less or plus unrealised intra-group gains/losses.

Identified increases in value and goodwill, if any, compared to the underlying entity's net asset value are amortised in accordance with the accounting policies for the assets and liabilities to which they can be attributed. Negative goodwill is recognised in the income statement.

Dividend received is deduced from the carrying amount.

Equity investments in group entities and participating interests measured at net asset value are subject to impairment test requirements if there is any indication of impairment.

Koncern- og årsregnskab 1. juli 2022 - 30. juni 2023

Consolidated financial statements and parent company financial statements 1 July 2022 - 30 June 2023

Noter

Notes to the financial statements

1 Anvendt regnskabspraksis (fortsat)

Accounting policies (continued)

Kapitalandele i fællesledede virksomheder

Kapitalandele i fællesledede virksomheder konsolideres pro rata i koncernregnskabet, hvorved regnskabsposterne indregnes i forhold til koncernens andel af egenkapital og resultat.

Kapitalandele i fællesledede virksomheder måles efter den indre værdis metode. I koncernregnskabet måles kapitalandele i joint ventures ligeledes efter den indre værdis metode.

Ved første indregning måles kapitalandele i fællesledede virksomheder til kostpris, dvs. med tillæg af transaktionsomkostninger. Kostprisen allokeres i overensstemmelse med overtagelsesmetoden.

Konstaterede merværdier og eventuel goodwill i forhold til den underliggende virksomheds regnskabsmæssige indre værdi amortiseres i overensstemmelse med anvendt regnskabspraksis for de aktiver og forpligtelser, som de kan henføres til. Negativ goodwill indregnes i resultatopgørelsen.

Modtaget udbytte fradrages den regnskabsmæssige værdi.

Kapitalandele i fællesledede virksomheder, der måles til regnskabsmæssig indre værdi, er underlagt krav om nedskrivningstest, hvis der foreligger indikationer på værdiforringelse.

Værdiforringelse af anlægsaktiver

Den regnskabsmæssige værdi af immaterielle og materielle anlægsaktiver samt kapitalandele i tilknyttede virksomheder og associerede virksomheder vurderes årligt for indikationer på værdiforringelse.

Foreligger der indikationer på værdiforringelse, foretages nedskrivningstest af hvert enkelt aktiv henholdsvis gruppe af aktiver. Der foretages nedskrivning til genindvindingsværdien, hvis denne er lavere end den regnskabsmæssige værdi.

Investments in joint ventures

Investments in joint ventures are consolidated on a pro rata basis in the consolidated financial statements, implying that the items are recognised in proportion to the Company's share of the joint venture's profit/loss and equity.

Equity investments in jointly controlled entities are measured according to the equity method. Equity investments in joint ventures are also measured according to the equity method in the consolidated financial statements.

On initial recognition, equity interests in jointly controlled entities are measured at cost, i.e. plus transaction costs. The cost is allocated in accordance with the acquisition method.

Identified increases in value and goodwill, if any, compared to the underlying entity's net asset value are amortised in accordance with the accounting policies for the assets and liabilities to which they can be attributed. Negative goodwill is recognised in the income statement.

Dividend received is deduced from the carrying amount.

Equity investments in jointly controlled entities measured at net asset value are subject to impairment test requirements if there is any indication of impairment.

Impairment of fixed assets

The carrying amount of intangible assets, property, plant and equipment and investments in group entities and associates is assessed for impairment on an annual basis.

Impairment tests are conducted on assets or groups of assets when there is evidence of impairment. The carrying amount of impaired assets is reduced to the higher of the net selling price and the value in use (recoverable amount).

Koncern- og årsregnskab 1. juli 2022 - 30. juni 2023

Consolidated financial statements and parent company financial statements 1 July 2022 - 30 June 2023

Noter

Notes to the financial statements

1 Anvendt regnskabspraksis (fortsat)

Accounting policies (continued)

Som genindvindingsværdi anvendes den højeste værdi af nettosalgspris og kapitalværdi. Kapitalværdien opgøres som nutidsværdien af de forventede nettopengestrømme fra anvendelsen af aktivet eller aktivgruppen og forventede nettopengestrømme ved salg af aktivet eller aktivgruppen efter endt brugstid.

Tidligere indregnede nedskrivninger tilbageføres, når begrundelsen for nedskrivningen ikke længere består. Nedskrivninger på goodwill tilbageføres ikke.

Varebeholdninger

Varebeholdninger måles til kostpris efter FIFO-metoden. Er nettorealisationseværdien lavere end kostprisen, nedskrives til denne lavere værdi. Nettorealisationseværdien for varebeholdninger opgøres som salgssum med fradrag af færdiggørelsesomkostninger og omkostninger, der afholdes for at effektuere salget, og fastsættes under hensyntagen til omsættelighed, ukurans og udvikling i forventet salgspris.

Kostprisen for råvarer og hjælpematerialer omfatter købspris med tillæg af hjemtagelsesomkostninger.

Tilgodehavender

Virksomheden har valgt IAS 39 som fortolkningsbidrag for nedskrivninger af finansielle tilgodehavender.

Tilgodehavender måles til amortiseret kostpris.

Der foretages nedskrivning til imødegåelse af tab, hvor der vurderes at være indtruffet en objektiv indikation på, at et tilgodehavende eller en portefølje af tilgodehavender er værdiforringet. Hvis der foreligger en objektiv indikation på, at et individuelt tilgodehavende er værdiforringet, foretages nedskrivning på individuelt niveau.

Tilgodehavender, hvor der ikke foreligger en objektiv indikation på værdiforringelse på individuelt niveau, vurderes på porteføljeniveau for objektiv indikation for værdiforringelse. Porteføljerne baseres primært på debitorernes hjemsted og kreditvurdering i overensstemmelse med virksomhedens risikostyringspolitik. De objektive indikatorer, som anvendes for porteføljer, er fastsat baseret på historiske tabserfaringer.

The recoverable amount is the higher of the net selling price of an asset and its value in use. The value in use is calculated as the present value of the expected net cash flows from the use of the asset or the group of assets and the expected net cash flows from the disposal of the asset or the group of assets after the end of the useful life.

Previously recognised impairment losses are reversed when the reason for recognition no longer exists. Impairment losses on goodwill are not reversed.

Inventories

Inventories are measured at cost in accordance with the FIFO method. Where the net realisable value is lower than cost, inventories are written down to this lower value. The net realisable value of inventories is calculated as the sales amount less costs of completion and expenses required to effect the sale and is determined taking into account marketability, obsolescence and development in the expected selling price.

The cost of raw materials and consumables comprises the cost of acquisition plus delivery costs.

Receivables

The Company has chosen IAS 39 as interpretation for impairment write-down of financial receivables.

Receivables are measured at amortised cost.

An impairment loss is recognised if there is objective evidence that a receivable or a group of receivables is impaired. If there is objective evidence that an individual receivable has been impaired, an impairment loss is recognised on an individual basis.

Receivables in respect of which there is no objective evidence of individual impairment are tested for objective evidence of impairment on a portfolio basis. The portfolios are primarily based on the debtors' domicile and credit ratings in line with the Company's risk management policy. The objective evidence applied to portfolios is determined based on historical loss experience.

Koncern- og årsregnskab 1. juli 2022 - 30. juni 2023

Consolidated financial statements and parent company financial statements 1 July 2022 - 30 June 2023

Noter

Notes to the financial statements

1 Anvendt regnskabspraksis (fortsat)

Accounting policies (continued)

Nedskrivninger opgøres som forskellen mellem den regnskabsmæssige værdi af tilgodehavender og nutidsværdien af de forventede pengestrømme, herunder realisationsværdi af eventuelle modtagne sikkerhedsstillelser. Som diskonteringssats anvendes den effektive rente for det enkelte tilgodehavende eller portefølje.

Impairment losses are calculated as the difference between the carrying amount of the receivables and the present value of the expected cash flows, including the realisable value of any collateral received. The effective interest rate for the individual receivable or portfolio is used as discount rate.

Periodeafgrænsningsposter

Periodeafgrænsningsposter, indregnet under aktiver, omfatter forudbetalte omkostninger vedrørende efterfølgende regnskabsår.

Prepayments

Prepayments recognised under "Assets" comprise prepaid expenses regarding subsequent financial reporting years.

Værdipapirer og kapitalandele

Værdipapirer og kapitalandele, der består af børsnoterede aktier og obligationer, måles til dagsværdi (børskurs) på balancedagen. Kapitalandele, der ikke er optaget til handel på et aktivt marked, måles til kostpris.

Securities and investments

Securities and investments consisting in listed shares and bonds are measured at fair value (market price) at the balance sheet date. Investments not admitted to trading on an active market are measured at cost.

Likvider

Likvider omfatter virksomhedens indestående i pengeinstitut.

Cash

Cash comprises bank balances.

Egenkapital

Reserve for nettoopskrivning efter den indre værdis metode

Reserve for nettoopskrivning efter den indre værdis metode omfatter nettoopskrivninger af kapitalandele i tilknyttede og kapitalandele i kapitalinteresser i forhold til kostpris. Reserven kan elimineres ved underskud, realisation af kapitalandele eller ændring i regnskabsmæssige skøn. Reserven kan ikke indregnes med et negativt beløb.

Equity

Reserve for net revaluation according to the equity method

The net revaluation reserve according to the equity method includes net revaluations of equity interests in group entities and participating interests relative to cost. The reserve can be eliminated in case of losses, realisation of investments or a change in accounting estimates. The reserve cannot be recognised at a negative amount.

Koncern- og årsregnskab 1. juli 2022 - 30. juni 2023

Consolidated financial statements and parent company financial statements 1 July 2022 - 30 June 2023

Noter

Notes to the financial statements

1 Anvendt regnskabspraksis (fortsat)

Accounting policies (continued)

Reserve for valutakursreguleringer

Reserve for valutakursreguleringer omfatter andel af valutakursdifferencer, opstået ved omregning af regnskaber for enheder med en anden funktionel valuta end danske kroner, kursreguleringer vedrørende aktiver og forpligtelser, der udgør en del af virksomhedens nettoinvesteringer i sådanne enheder, og kursreguleringer vedrørende sikringstransaktioner, der valutakurssikrer virksomhedens nettoinvesteringer i sådanne enheder. Reserven opløses ved afhændelse af udenlandske enheder, eller hvis betingelserne for effektiv sikring ikke længere er til stede. Når kapitalandele i tilknyttede- og associerede virksomheder i moderselskabets regnskab er omfattet af bindingskravet i reserven for nettoopskrivning efter den indre værdis metode, vil valutakursreguleringer i stedet indgå i denne egenkapitalreserve.

Reserve for sikringstransaktioner

Reserve for sikringstransaktioner indeholder den akkumulerede nettoændring i dagsværdien af sikringstransaktioner, der opfylder kriterierne for sikring af fremtidige betalingsstrømme, og hvor den sikrede transaktion endnu ikke er realiseret. Reserven opløses, når den sikrede transaktion realiseres, hvis de sikrede pengestrømme ikke længere forventes realiseret, eller sikringsforholdet ikke længere er effektivt. Reserven repræsenterer ikke en selskabsretlig binding og kan derfor udgøre et negativt beløb.

Selskabsskat

Aktuelle skatteforpligtelser og tilgodehavende aktuel skat indregnes i balancen som beregnet skat af årets skattepligtige indkomst, reguleret for skat af tidligere års skattepligtige indkomster samt betalte acontoskatte.

Translation reserve

The translation reserve comprises the share of foreign exchange differences arising on translation of financial statements of entities that have a functional currency other than DKK, foreign exchange adjustments of assets and liabilities considered part of the Company's net investments in such entities and foreign exchange adjustments regarding hedging transactions that hedge the Company's net investments in such entities. The reserve is dissolved on the sale of foreign entities or if the conditions for effective hedging no longer exist. When equity investments in group entities and associates in the parent company financial statements are subject to the limitation requirement in the net revaluation reserve according to the equity method, foreign exchange adjustments will be included in this equity reserve instead.

Hedging reserve

The hedging reserve comprises the cumulative net change in the fair value of hedging transactions that qualify for recognition as a cash flow hedge and where the hedged transaction has not yet been realised. The reserve is dissolved when the hedged transaction is realised, if the hedged cash flows are no longer expected to be realised or if the hedging relationship is no longer effective. The reserve does not represent a limitation under company law and may therefore be negative.

Income taxes

Current tax payables and receivables are recognised in the balance sheet as the estimated income tax charge for the year, adjusted for prior-year taxes and tax paid on account.

Koncern- og årsregnskab 1. juli 2022 - 30. juni 2023

Consolidated financial statements and parent company financial statements 1 July 2022 - 30 June 2023

Noter

Notes to the financial statements

1 Anvendt regnskabspraksis (fortsat)

Accounting policies (continued)

Udskudt skat måles efter den balanceorienterede gældsmetode af alle midlertidige forskelle mellem regnskabsmæssig og skattemæssig værdi af aktiver og forpligtelser. Der indregnes dog ikke udskudt skat af midlertidige forskelle vedrørende skattemæssigt ikke-afskrivningsberettiget goodwill og kontorejendomme samt andre poster, hvor midlertidige forskelle bortset fra virksomhedsovertagelser er opstået på anskaffelsestidspunktet uden at have indvirkning på resultat eller skattepligtig indkomst. I de tilfælde, hvor opgørelse af skatteværdien kan foretages efter forskellige beskatningsregler, måles udskudt skat på grundlag af den af ledelsen planlagte anvendelse af aktivet, henholdsvis afvikling af forpligtelsen.

Udskudt skat måles på grundlag af de skatteregler og skattesatser, der med balancedagens lovgivning vil være gældende, når den udskudte skat forventes udløst som aktuel skat. Udskudte skatteaktiver indregnes med den værdi, som de forventes at blive udnyttet med, enten ved udligning i skat af fremtidig indtjening eller ved modregning i udskudte skatteforpligtelser inden for samme jurisdiktion. Ændring i udskudt skat som følge af ændringer i skattesatser indregnes i resultatopgørelsen.

Gældsforpligtelser

Virksomheden har valgt IAS 39 som fortolkningsbidrag til indregning og måling af gældsforpligtelser.

Finansielle gældsforpligtelser indregnes ved lånoptagelse til det modtagne provenu efter fradrag af afholdte transaktionsomkostninger. I efterfølgende perioder måles de finansielle forpligtelser til amortiseret kostpris, svarende til den kapitaliserede værdi ved anvendelse af den effektive rente, så forskellen mellem provenuet og den nominelle værdi indregnes i resultatopgørelsen over låneperioden.

Øvrige gældsforpligtelser måles til nettorealiseringsværdien.

Deferred tax is measured according to the liability method on all temporary differences between the carrying amount and the tax base of assets and liabilities. However, deferred tax is not recognised on temporary differences relating to goodwill which is not deductible for tax purposes and on office premises and other items where temporary differences, apart from business combinations, arise at the date of acquisition without affecting either profit/loss for the year or taxable income. Where alternative tax rules can be applied to determine the tax base, deferred tax is measured based on Management's intended use of the asset or settlement of the liability, respectively.

Deferred tax is measured according to the tax rules and at the tax rates applicable at the balance sheet date when the deferred tax is expected to crystallise as current tax. Deferred tax assets are recognised at the expected value of their utilisation; either as a set-off against tax on future income or as a set-off against deferred tax liabilities in the same legal tax entity. Changes in deferred tax due to changes in the tax rate are recognised in the income statement.

Liabilities

The Company has chosen IAS 39 as interpretation for liabilities.

Financial liabilities are recognised at the date of borrowing at the net proceeds received less transaction costs paid. On subsequent recognition, financial liabilities are measured at amortised cost, corresponding to the capitalised value, using the effective interest rate. Accordingly, the difference between the proceeds and the nominal value is recognised in the income statement over the term of the loan.

Other liabilities are measured at net realisable value.

Koncern- og årsregnskab 1. juli 2022 - 30. juni 2023

Consolidated financial statements and parent company financial statements 1 July 2022 - 30 June 2023

Noter

Notes to the financial statements

1 Anvendt regnskabspraksis (fortsat)

Accounting policies (continued)

Dagsværdi

Dagsværdiansættelsen tager udgangspunkt i det primære marked. Hvis et primært marked ikke eksisterer, tages udgangspunkt i det mest fordelagtige marked, som er det marked, som maksimerer prisen på aktivet eller forpligtelsen fratrukket transaktions- og/eller transportomkostninger.

Alle aktiver og forpligtelser, som måles til dagsværdi, eller hvor dagsværdien oplyses, er kategoriseret efter dagsværdihierarkiet, som er beskrevet nedenfor:

Niveau 1: Værdi opgjort ud fra dagsværdien på tilsvarende aktiver/forpligtelser på et velfungerende marked.

Niveau 2: Værdi opgjort ud fra anerkendte værdiansættelsesmetoder på baggrund af observerbare markedsinformationer.

Niveau 3: Værdi opgjort ud fra anerkendte værdiansættelsesmetoder og rimelige skøn foretages på baggrund af ikke-observerbare markedsinformationer.

Hvis det ikke er muligt at opgøre en pålidelig dagsværdi efter ovenstående niveauer, måles aktivet eller forpligtelsen til kostprisen.

Pengestrømsopgørelsen

Pengestrømsopgørelsen viser virksomhedens pengestrømme for året fordelt på drifts-, investerings- og finansieringsaktivitet, årets forskydning i likvider samt virksomhedens likvider ved årets begyndelse og slutning.

Pengestrømme fra driftsaktivitet opgøres som årets resultat reguleret for ikke-kontante driftsposter, ændring i driftskapital og betalt selskabsskat.

Pengestrømme fra investeringsaktivitet omfatter betaling i forbindelse med køb og salg af virksomheder og aktiviteter samt køb og salg af immaterielle, materielle og finansielle aktiver.

Fair value

The fair value measurement is based on the principal market. If no principal market exists, the measurement is based on the most advantageous market, i.e. the market that maximises the price of the asset or liability less transaction and/or transport costs.

All assets and liabilities which are measured at fair value, or whose fair value is disclosed, are classified based on the fair value hierarchy, see below:

Level 1: Value in an active market for similar assets/liabilities

Level 2: Value based on recognised valuation methods on the basis of observable market information

Level 3: Value based on recognised valuation methods and reasonable estimates (non-observable market information).

If a reliable fair value cannot be stated according to the above levels, the asset or liability is measured at cost.

Cash flow statement

The cash flow statement shows the Company's net cash flows broken down according to operating, investing and financing activities, the year's changes in cash and cash equivalents as well as the cash and cash equivalents at the beginning and the end of the year.

Cash flows from operating activities are calculated as the profit/loss for the year adjusted for non cash operating items, changes in working capital and paid corporate income tax.

Cash flows from investing activities comprise payments in connection with acquisitions and disposals of entities and activities and of intangible assets, property, plant and equipment and investments.

Koncern- og årsregnskab 1. juli 2022 - 30. juni 2023

Consolidated financial statements and parent company financial statements 1 July 2022 - 30 June 2023

Noter

Notes to the financial statements

1 Anvendt regnskabspraksis (fortsat)

Accounting policies (continued)

Pengestrømme fra finansieringsaktivitet omfatter ændringer i størrelse eller sammensætning af virksomhedens selskabskapital og omkostninger forbundet hermed samt optagelse af lån, afdrag på rentebærende gæld og betaling af udbytte til selskabsdeltagere.

Likvider omfatter likvide beholdninger og kortfristet bankgæld samt kortfristede værdipapirer, som uden hindring kan omsættes til likvide beholdninger, og hvorpå der kun er ubetydelige risici for værdiændringer.

Cash flows from financing activities comprise changes in the size or composition of the Company's share capital and related expenses as well as raising of loans, repayment of interest bearing debt and payment of dividends to shareholders.

Cash and cash equivalents comprise cash, short term bank loans and short term securities which are readily convertible into cash and which are subject only to insignificant risks of changes in value.

Segmentoplysninger

Der gives oplysninger om nettoomsætningens fordeling på aktiviteter og på geografiske markeder, hvis disse afviger betydeligt indbyrdes med hensyn til tilrettelæggelsen af salget af varer og tjenesteydelser.

Segment information

The allocation of revenue to activities and geographical markets is disclosed where these activities and markets differ significantly in the organisation of sales of goods and services.

Nøgletal

De i hoved- og nøgletalsoversigten anførte nøgletal er beregnet således:

Financial ratios

The financial ratios stated under "Financial highlights" have been calculated as follows:

Resultat af primær drift Operating profit/loss	Resultat før finansielle poster reguleret for andre driftsindtægter og andre driftsomkostninger	Profit/loss before financial items adjusted for other operating income and other operating expenses
Overskudsgrad Operating margin	$\frac{\text{Driftsresultat (EBIT)} \times 100}{\text{Nettoomsætning}}$	$\frac{\text{Operating profit (EBIT)} \times 100}{\text{Revenue}}$
Bruttomargin Gross margin ratio	$\frac{\text{Bruttoresultat} \times 100}{\text{Nettoomsætning}}$	$\frac{\text{Gross margin} \times 100}{\text{Revenue}}$
Afkastningsgrad Return on assets	$\frac{\text{Resultat af primær drift} \times 100}{\text{Gennemsnitlige aktiver}}$	$\frac{\text{Profit/loss from operating activities} \times 100}{\text{Average assets}}$
Soliditetsgrad Equity ratio	$\frac{\text{Egenkapital ultimo} \times 100}{\text{Passiver i alt, ultimo}}$	$\frac{\text{Equity at year-end} \times 100}{\text{Total equity and liabilities, year-end}}$
Egenkapitalforrentning Return on equity	$\frac{\text{Årets resultat efter skat} \times 100}{\text{Gennemsnitlig egenkapital}}$	$\frac{\text{Profit/loss after tax} \times 100}{\text{Average equity}}$

Koncern- og årsregnskab 1. juli 2022 - 30. juni 2023

Consolidated financial statements and parent company financial statements 1 July 2022 - 30 June 2023

Noter

Notes to the financial statements

DKK	Koncern Group		Modervirksomhed Parent company	
	2022/23	2021/22	2022/23	2021/22
4 Personalemkostninger				
Staff costs				
Lønninger Wages/salaries	46.259.967	45.144.245	41.321.782	40.336.394
Pensioner Pensions	4.607.628	4.376.404	3.501.846	3.496.987
Andre omkostninger til social sikring Other social security costs	704.340	1.418.154	704.340	727.443
	<u>51.571.935</u>	<u>50.938.803</u>	<u>45.527.968</u>	<u>44.560.824</u>
Gennemsnitligt antal fuldtidsbeskæftigede Average number of full-time employees	<u>90</u>	<u>93</u>	<u>77</u>	<u>81</u>

Koncern Group

Vederlag til koncernens ledelse udgør samlet 800 t.kr. (2021/22: 730 t.kr.) for udførelse af erhvervet som direktion.

Remuneration of group management totals DKK 800 thousand (2021/22: DKK 730 thousand) for Executive Board responsibilities.

Modervirksomhed Parent company

Vederlag til ledelse udgør samlet 800 t.kr. (2021/22: 730 t.kr.) for udførelse af erhvervet som direktion.

Remuneration of Management totals DKK 800 thousand (2021/22: DKK 730 thousand) for Executive Board responsibilities.

DKK	Koncern Group		Modervirksomhed Parent company	
	2022/23	2021/22	2022/23	2021/22
5 Finansielle indtægter				
Financial income				
Renteindtægter fra tilknyttede virksomheder Interest receivable, group entities	0	0	10.405	0
Andre finansielle indtægter Other financial income	<u>629.961</u>	<u>299.754</u>	<u>1.042</u>	<u>64.105</u>
	<u>629.961</u>	<u>299.754</u>	<u>11.447</u>	<u>64.105</u>
6 Finansielle omkostninger				
Financial expenses				
Renteomkostninger til tilknyttede virksomheder Interest expenses, group entities	0	0	0	11.767
Andre finansielle omkostninger Other financial expenses	<u>1.703.373</u>	<u>372.744</u>	<u>1.401.413</u>	<u>419.498</u>
	<u>1.703.373</u>	<u>372.744</u>	<u>1.401.413</u>	<u>431.265</u>

Koncern- og årsregnskab 1. juli 2022 - 30. juni 2023

Consolidated financial statements and parent company financial statements 1 July 2022 - 30 June 2023

Noter

Notes to the financial statements

DKK	Koncern Group		Modervirksomhed Parent company	
	2022/23	2021/22	2022/23	2021/22
7 Skat af årets resultat				
Tax for the year				
Beregnet skat af årets skattepligtige indkomst	932.292	248.216	739.926	0
Estimated tax charge for the year				
Årets regulering af udskudt skat	980.829	1.121.710	915.056	1.056.000
Deferred tax adjustments in the year				
	<u>1.913.121</u>	<u>1.369.926</u>	<u>1.654.982</u>	<u>1.056.000</u>

8 Immaterielle anlægsaktiver Intangible assets

DKK	Koncern Group		
	Erhvervede immaterielle anlægsaktiver Acquired intangible assets	Goodwill Goodwill	I alt Total
Kostpris 1. juli 2022 Cost at 1 July 2022	9.482.746	3.947.864	13.430.610
Tilgange Additions	2.303.374	0	2.303.374
Kostpris 30. juni 2023 Cost at 30 June 2023	11.786.120	3.947.864	15.733.984
Af- og nedskrivninger 1. juli 2022 Impairment losses and amortisation at 1 July 2022	5.944.733	3.947.864	9.892.597
Afskrivninger Amortisation for the year	816.749	0	816.749
Af- og nedskrivninger 30. juni 2023 Impairment losses and amortisation at 30 June 2023	6.761.482	3.947.864	10.709.346
Regnskabsmæssig værdi 30. juni 2023 Carrying amount at 30 June 2023	<u>5.024.638</u>	<u>0</u>	<u>5.024.638</u>

Koncern- og årsregnskab 1. juli 2022 - 30. juni 2023

Consolidated financial statements and parent company financial statements 1 July 2022 - 30 June 2023

Noter

Notes to the financial statements

8 Immaterielle anlægsaktiver (fortsat)

Intangible assets (continued)

	Moder- virksomhed Parent company
	<u>Erhvervede immaterielle anlægsaktiver Acquired intangible assets</u>
DKK	
Kostpris 1. juli 2022 Cost at 1 July 2022	9.482.746
Tilgange Additions	<u>2.303.374</u>
Kostpris 30. juni 2023 Cost at 30 June 2023	<u>11.786.120</u>
Af- og nedskrivninger 1. juli 2022 Impairment losses and amortisation at 1 July 2022	5.944.733
Afskrivninger Amortisation for the year	<u>816.749</u>
Af- og nedskrivninger 30. juni 2023 Impairment losses and amortisation at 30 June 2023	<u>6.761.482</u>
Regnskabsmæssig værdi 30. juni 2023 Carrying amount at 30 June 2023	<u><u>5.024.638</u></u>

9 Materielle anlægsaktiver

Property, plant and equipment

	Koncern Group			
	Grunde og bygninger Land and buildings	Produktions- anlæg og maskiner Plant and machinery	Andre anlæg, driftsmateriel og inventar Fixtures and fittings, other plant and equipment	I alt Total
DKK				
Kostpris 1. juli 2022 Cost at 1 July 2022	79.711.086	71.242.671	7.310.589	158.264.346
Valutakursreguleringer Foreign exchange adjustments	0	0	848	848
Tilgange Additions	<u>1.732.605</u>	<u>1.312.968</u>	<u>56.250</u>	<u>3.101.823</u>
Kostpris 30. juni 2023 Cost at 30 June 2023	<u>81.443.691</u>	<u>72.555.639</u>	<u>7.367.687</u>	<u>161.367.017</u>
Af- og nedskrivninger 1. juli 2022 Impairment losses and depreciation at 1 July 2022	27.232.481	58.488.785	5.198.515	90.919.781
Valutakursreguleringer Foreign exchange adjustments	0	0	647	647
Afskrivninger Depreciation	<u>2.915.721</u>	<u>3.155.411</u>	<u>581.143</u>	<u>6.652.275</u>
Af- og nedskrivninger 30. juni 2023 Impairment losses and depreciation at 30 June 2023	<u>30.148.202</u>	<u>61.644.196</u>	<u>5.780.305</u>	<u>97.572.703</u>
Regnskabsmæssig værdi 30. juni 2023 Carrying amount at 30 June 2023	<u><u>51.295.489</u></u>	<u><u>10.911.443</u></u>	<u><u>1.587.382</u></u>	<u><u>63.794.314</u></u>

Koncern- og årsregnskab 1. juli 2022 - 30. juni 2023

Consolidated financial statements and parent company financial statements 1 July 2022 - 30 June 2023

Noter

Notes to the financial statements

9 Materielle anlægsaktiver (fortsat) Property, plant and equipment (continued)

	Modervirksomhed			I alt Total
	Grunde og bygninger Land and buildings	Produktions- anlæg og maskiner Plant and machinery	Andre anlæg, driftsmateriel og inventar Fixtures and fittings, other plant and equipment	
DKK				
Kostpris 1. juli 2022 Cost at 1 July 2022	75.673.597	71.242.670	6.546.480	153.462.747
Tilgange Additions	1.732.605	1.312.968	0	3.045.573
Kostpris 30. juni 2023 Cost at 30 June 2023	77.406.202	72.555.638	6.546.480	156.508.320
Opskrivninger 1. juli 2022 Revaluations at 1 July 2022	0	0	0	0
Opskrivninger 30. juni 2023 Revaluations at 30 June 2023	0	0	0	0
Af- og nedskrivninger 1. juli 2022 Impairment losses and depreciation at 1 July 2022	23.759.265	58.488.785	4.611.206	86.859.256
Afskrivninger Depreciation	2.828.342	3.155.411	519.591	6.503.344
Af- og nedskrivninger 30. juni 2023 Impairment losses and depreciation at 30 June 2023	26.587.607	61.644.196	5.130.797	93.362.600
Regnskabsmæssig værdi 30. juni 2023 Carrying amount at 30 June 2023	50.818.595	10.911.442	1.415.683	63.145.720

Koncern- og årsregnskab 1. juli 2022 - 30. juni 2023

Consolidated financial statements and parent company financial statements 1 July 2022 - 30 June 2023

Noter

Notes to the financial statements

10 Finansielle anlægsaktiver Investments

	Koncern Group		
	Kapitalandele i kapitalinteresser Participating interests	Andre værdipapirer og kapitalandele Other securities and equity interests	I alt Total
DKK			
Kostpris 1. juli 2022 Cost at 1 July 2022	6.400.000	235.448	6.635.448
Valutakursreguleringer Foreign exchange adjustments	0	164	164
Kostpris 30. juni 2023 Cost at 30 June 2023	6.400.000	235.612	6.635.612
Værdireguleringer 1. juli 2022 Value adjustments at 1 July 2022	1.777.663	0	1.777.663
Årets resultat Profit/loss for the year	-3.252.638	0	-3.252.638
Værdireguleringer 30. juni 2023 Value adjustments at 30 June 2023	-1.474.975	0	-1.474.975
Regnskabsmæssig værdi 30. juni 2023 Carrying amount at 30 June 2023	4.925.025	235.612	5.160.637

Koncern Group

Kapitalinteresser Participating interests

Navn Name	Retsform Legal form	Hjemsted Domicile	Ejerandel Interest
Thorsens Chipskartofler	A/S	Danmark/ Denmark	14,00 %

Koncern- og årsregnskab 1. juli 2022 - 30. juni 2023

Consolidated financial statements and parent company financial statements 1 July 2022 - 30 June 2023

Noter

Notes to the financial statements

10 Finansielle anlægsaktiver (fortsat)

Investments (continued)

	Modervirksomhed				I alt Total
	Parent company				
DKK	Kapitalandele i dattervirksomheder Investments in subsidiaries	Kapitalandele i kapitalinteresser Participating interests	Kapitalandele i joint ventures Equity interests in joint ventures	Andre værdipapirer og kapitalandele Other securities and equity interests	
Kostpris 1. juli 2022 Cost at 1 July 2022	21.785.068	6.400.000	316.029	86.664	28.587.761
Tilgange Additions	16.415	0	0	0	16.415
Kostpris 30. juni 2023 Cost at 30 June 2023	21.801.483	6.400.000	316.029	86.664	28.604.176
Værdireguleringer 1. juli 2022 Value adjustments at 1 July 2022	-11.364.796	1.777.663	-277.174	0	-9.864.307
Valutakursreguleringer Foreign exchange adjustments	106.373	0	0	0	106.373
Årets resultat Profit/loss for the year	-713.340	-3.252.638	85.325	0	-3.880.653
Overførsel til nedskrivning i tilgodehavender Transfer to impairment of receivables	1.541.959	0	0	0	1.541.959
Værdireguleringer 30. juni 2023 Value adjustments at 30 June 2023	-10.429.804	-1.474.975	-191.849	0	-12.096.628
Regnskabsmæssig værdi 30. juni 2023 Carrying amount at 30 June 2023	11.371.679	4.925.025	124.180	86.664	16.507.548

Modervirksomhed

Parent company

Tilknyttede virksomheder

Group entities

Navn Name	Retsform Legal form	Hjemsted Domicile	Ejerandel Interest
Danespo France	SAS	Frankrig/ France Tyskland/ Germany	100,00 %
Danespo GmbH & Co.	KG	Holland/ Netherlands	100,00 %
Danespo Holland Danespo	B.V. AB	Sverige/ Sweden	100,00 %
Kapitalinteresser Participating interests			
Thorsens Chipskartofler	A/S	Danmark/ Denmark	14,00 %
Fællesledede virksomheder Joint ventures			
Kartoffelpakhuset	I/S	Danmark/ Denmark	50,00 %

Koncern- og årsregnskab 1. juli 2022 - 30. juni 2023

Consolidated financial statements and parent company financial statements 1 July 2022 - 30 June 2023

Noter

Notes to the financial statements

11 Periodeafgrænsningsposter

Prepayments

Koncern

Group

Periodeafgrænsningsposter omfatter periodisering af omkostninger, der først vedrører efterfølgende år, og omfatter forudbetalt forsikringer samt andre periodeafgrænsningsposter.

Prepayments include accrual of expenses relating to subsequent financial years, including prepaid insurance premiums and other prepayments.

Modervirksomhed

Parent company

Periodeafgrænsningsposter omfatter periodisering af omkostninger, der først vedrører efterfølgende år, og omfatter forudbetalt forsikringer samt andre periodeafgrænsningsposter.

Prepayments include accrual of expenses relating to subsequent financial years, including prepaid insurance premiums and other prepayments.

12 Aktiekapital

Share capital

Aktiekapitalen er fordelt således:

Analysis of the share capital:

A-aktier, 22.525.822 stk. a nom. 1,00 kr.
 22,525,822 A shares of DKK 1,00 nominal value each

	Modervirksomhed Parent company	
DKK	2022/23	2021/22
	22.525.822	22.525.822
	22.525.822	22.525.822

Koncern- og årsregnskab 1. juli 2022 - 30. juni 2023

Consolidated financial statements and parent company financial statements 1 July 2022 - 30 June 2023

Noter

Notes to the financial statements

13 Egne kapitalandele

Treasury shares

Koncern

Group

Egne kapitalandele i koncernen

Treasury shares in the group

	Antal stk. Number	Nominal værdi Nominal value	Andel af aktiekapital Share of capital
		DKK	
Egne kapitalandele 30. juni 2023 Treasury shares at 30 June 2023	267.000	267.000	1,19 %

Modervirksomhed

Parent company

Aktieklasse A Share class A	Antal stk. Number	Nominal værdi Nominal value	Andel af aktiekapital Share of capital	Købs-/ salgssum Purchase/ sales sum
		DKK		DKK
Saldo 1. juli 2022 Balance at 1 July 2022	251.000	251.000	1,12 %	
Køb i årets løb Purchased in the year	16.000	16.000	0,07 %	67.154
Saldo 30. juni 2023 Balance at 30 June 2023	267.000	267.000	1,19 %	

Egne kapitalandele erhverves blandt andet med henblik på at kunne anvendes i incitamentsprogrammer for koncernens medarbejdere og samarbejdspartnere.

Treasury shares are acquired, among other things, with a view to being used in the incentive programs for the Group's employees and business partners.

	Koncern Group		Modervirksomhed Parent company	
DKK	2022/23	2021/22	2022/23	2021/22
14 Udskudt skat Deferred tax				
Udskudt skat 1. juli Deferred tax at 1 July	66.622	-1.225.200	933.500	-292.975
Udskudt skat indregnet i resultatopgørelsen Deferred tax recognised in the income statement	981.857	1.121.710	916.777	1.056.000
Udskudt skat indregnet på egenkapitalen Deferred tax recognised in equity	61.350	170.112	61.350	170.475
Udskudt skat 30. juni Deferred tax at 30 June	1.109.829	66.622	1.911.627	933.500

Koncern- og årsregnskab 1. juli 2022 - 30. juni 2023

Consolidated financial statements and parent company financial statements 1 July 2022 - 30 June 2023

Noter

Notes to the financial statements

14 Udskudt skat (fortsat)

Deferred tax (continued)

Udskudt skat vedrører:

Deferred tax relates to:

	Koncern Group		Modervirksomhed Parent company	
	2022/23	2021/22	2022/23	2021/22
DKK				
Immaterielle anlægsaktiver Intangible assets	-767.974	-1.737.483	-636.397	-1.540.340
Materielle anlægsaktiver Property, plant and equipment	2.525.069	3.152.153	2.525.069	3.152.153
Skattemæssigt underskud Tax loss	-670.221	-1.380.694	0	-710.959
Andre skattepligtige midlertidige forskelle Other taxable temporary differences	22.955	32.646	22.955	32.646
	<u>1.109.829</u>	<u>66.622</u>	<u>1.911.627</u>	<u>933.500</u>

Udskudt skat indregnes således
i balancen:

Analysis of the deferred tax

Udskudte skatteaktiver Deferred tax assets	-670.221	0	0	0
Udskudte skatteforpligtelser Deferred tax liabilities	<u>1.780.050</u>	<u>66.622</u>	<u>1.911.627</u>	<u>933.500</u>
	<u>1.109.829</u>	<u>66.622</u>	<u>1.911.627</u>	<u>933.500</u>

15 Langfristede gældsforpligtelser

Non-current liabilities other than provisions

	Koncern Group			
	Gæld i alt 30/6 2023 Total debt at 30/6 2023	Afdrag næste år Repayment, next year	Langfristet andel Long-term portion	Restgæld efter 5 år Outstanding debt after 5 years
DKK				
Gæld til realkreditinstitutter Mortgage debt	15.347.316	1.096.178	14.251.138	9.671.965
Anden gæld Other payables	<u>1.549.549</u>	<u>0</u>	<u>1.549.549</u>	<u>1.549.549</u>
	<u>16.896.865</u>	<u>1.096.178</u>	<u>15.800.687</u>	<u>11.221.514</u>
	Modervirksomhed Parent company			
	Gæld i alt 30/6 2023 Total debt at 30/6 2023	Afdrag næste år Repayment, next year	Langfristet andel Long-term portion	Restgæld efter 5 år Outstanding debt after 5 years
DKK				
Gæld til realkreditinstitutter Mortgage debt	14.816.804	954.648	13.862.156	9.671.965
Anden gæld Other payables	<u>1.549.549</u>	<u>0</u>	<u>1.549.549</u>	<u>1.549.549</u>
	<u>16.366.353</u>	<u>954.648</u>	<u>15.411.705</u>	<u>11.221.514</u>

Koncern- og årsregnskab 1. juli 2022 - 30. juni 2023

Consolidated financial statements and parent company financial statements 1 July 2022 - 30 June 2023

Noter

Notes to the financial statements

16 Afledte finansielle instrumenter

Derivative financial instruments

Koncern
Group

Group

Forventede fremtidige transaktioner

Koncernen afdækker forventede valutarisici vedrørende varesalg og varekøb inden for det førstkomende år med valutaterminskontrakter. Desuden afdækkes enkelte større mulige fremtidige transaktioner med betydelige risici efter det førstkomende år med valutaoptioner.

Forecast transactions

The Group uses forward exchange contracts to hedge expected currency risks relating to sale and purchase of goods in the coming year. Furthermore, a few large potential high-risk transactions after the next year are hedged through currency options.

	Kontraktmæssig værdi Contractual value		Gevinster og tab indregnet i egenkapitalen Gains and losses recognised in equity	
	2022/23	2021/22	2022/23	2021/22
DKK				
Valutaterminskontrakter Exchange contracts	10.207.238	7.551.954	4.440	-977

Koncern
Group

Group

Renterisici

Koncernen har til afdækning af variabelt forrentet lån i DKK med udløb i 2039 indgået en renteswap.

Renteswappen har en hovedstol på 12.000 t.kr. og har udløb i 2025. I kontraktens løbetid modtages variabel rente [Referencerente] og betales en fast rente på -0,0357 % (ekskl. kredittillæg). Renteswappen er kategoriseret i niveau 2 i dagsværdihierarkiet.

Renteswappen har identiske kritiske betingelser med lånet og koncernen anvender pengestrømssikring af de fremtidige rentebetalinger.

Reserve for sikringstransaktioner indregnet på egenkapitalen udgør 774 t.kr. før skat (2021/22: 550 t.kr. før skat).

Interest rate risks

The Group uses interest rate swaps to cover a floating-rate loan in DKK due in 2039.

The interest rate swap has a principal amount of DKK 12,000 thousand and expires in 2025. During the term of the contract, a floating rate [reference rate] is received and a fixed interest of -0.0357% is paid (excluding credit surcharge). The interest rate swap is categorized in level 2 in the fair value hierarchy.

The interest rate swap has identical critical conditions with the loan and the Group uses cash flow hedging of the future interest payments.

Hedging reserve recognized in equity amounts to DKK 774 thousand before tax (2021/22: DKK 550 thousand before tax)

Koncern- og årsregnskab 1. juli 2022 - 30. juni 2023

Consolidated financial statements and parent company financial statements 1 July 2022 - 30 June 2023

Noter

Notes to the financial statements

16 Afledte finansielle instrumenter (fortsat)

Derivative financial instruments (continued)

Dagsværdioplysninger

Fair value disclosures

Koncernen har følgende aktiver og gældsforpligtelser, der måles til dagsværdi:

The Group has the following assets and liabilities measured at fair value:

	Afledte finansielle instrumenter Derivative financial instruments
DKK	
Koncern	
Group	
Dagsværdi, ultimo	988.034
Fair value at year end	
Årets urealiserede ændringer i dagsværdien, indregnet i reserve for sikringsinstrumenter	223.649
Unrealised fair value adjustments for the year, recognised in hedging reserve	
Dagsværdiniveau	2
Fair value level	
Modervirksomhed	
Parent Company	
Dagsværdi, ultimo	988.034
Fair value at year end	
Årets urealiserede ændringer i dagsværdien, indregnet i reserve for sikringsinstrumenter	223.649
Unrealised fair value adjustments for the year, recognised in hedging reserve	
Dagsværdiniveau	2
Fair value level	

Modervirksomhed

Parent company

Parent company

Forventede fremtidige transaktioner

Koncernen afdækker forventede valutarisici vedrørende varesalg og varekøb inden for det førstkomende år med valutaterminskontrakter. Desuden afdækkes enkelte større mulige fremtidige transaktioner med betydelige risici efter det førstkomende år med valutaoptioner.

Forecast transactions

The Group uses forward exchange contracts to hedge expected currency risks relating to sale and purchase of goods in the coming year. Furthermore, a few large potential high-risk transactions after the next year are hedged through currency options.

Modervirksomhed

Parent company

Forventede fremtidige transaktioner

Forecast transactions

	Kontraktmæssig værdi Contractual value		Gevinster og tab indregnet i egenkapitalen Gains and losses recognised in equity	
DKK	<u>2022/23</u>	<u>2021/22</u>	<u>2022/23</u>	<u>2021/22</u>
Valutaterminskontrakter	10.207.238	7.551.954	4.440	-977
Exchange contracts				

Koncern- og årsregnskab 1. juli 2022 - 30. juni 2023

Consolidated financial statements and parent company financial statements 1 July 2022 - 30 June 2023

Noter

Notes to the financial statements

16 Afledte finansielle instrumenter (fortsat)

Derivative financial instruments (continued)

Modervirksomhed

Parent company

Renterisici

Virksomheden har til afdækning af variabelt forrentet lån i DKK med udløb i 2039 indgået en renteswap.

Renteswappen har en hovedstol på 12.000 t.kr. og har udløb i 2025. I kontraktens løbetid modtages variabel rente [Referencerente] og betales en fast rente på -0,0357 % (ekskl. kredittillæg). Renteswappen er kategoriseret i niveau 2 i dagsværdihierarkiet.

Renteswappen har identiske kritiske betingelser med lånet og virksomheden anvender pengestrømsikring af de fremtidige rentebetalinger.

Reserve for sikringstransaktioner indregnet på egenkapitalen udgør 774 t.kr. før skat (2021/22: 550 t.kr. før skat).

Parent company

Interest rate risks

The Company uses interest rate swaps to cover a floating-rate loan in DKK due in 2039.

The interest rate swap has a principal amount of DKK 12,000 thousand and expires in 2025. During the term of the contract, a floating rate [reference rate] is received and a fixed interest of -0.0357% is paid (excluding credit surcharge). The interest rate swap is categorized in level 2 in the fair value hierarchy.

The interest rate swap has identical critical conditions with the loan and the Group uses cash flow hedging of the future interest payments.

Hedging reserve recognized in equity amounts to DKK 774 thousand before tax (2021/22: DKK 550 thousand before tax).

17 Kontraktlige forpligtelser og eventualposter m.v.

Contractual obligations and contingencies, etc.

Andre økonomiske forpligtelser

Other financial obligations

Leje- og leasingforpligtelser i øvrigt:

Other rent and lease liabilities:

DKK	Koncern Group		Modervirksomhed Parent company	
	2022/23	2021/22	2022/23	2021/22
Leje- og leasingforpligtelser	2.236.000	1.648.000	2.236.000	1.648.000
Rent and lease liabilities				

Garantiforpligtelser

Koncernen og modervirksomheden har påtaget sig garantiforpligtelse overfor indgåede avlerkontrakter.

Guarantee commitments

The Group and the Parent Company have assumed a guarantee commitment relating to grower contracts concluded.

Koncern- og årsregnskab 1. juli 2022 - 30. juni 2023

Consolidated financial statements and parent company financial statements 1 July 2022 - 30 June 2023

Noter

Notes to the financial statements

17 Kontraktlige forpligtelser og eventualposter m.v. (fortsat)

Contractual obligations and contingencies, etc. (continued)

Garantiforpligtelsen består i, at selskabet og koncernen har indgået dyrknings- og afsætningsaftaler med de avlere, som leverer læggekartofter af bestemte sorter til selskabet og koncernen. Dette indebærer, at selskabet og koncernen har stillet prisgaranti overfor avlerne for de i dyrknings- og afsætningsaftalerne anførte mængder. Der er pt. indgået kontrakter med en minimumsgaranti på et areal på ca. 1.400 hektar i modervirksomheden og 1.500 hektar i koncernen

Risikoen udgør forskellen mellem garantiprisen og de opnåelige markedspriser på de forskellige kartoffelsorter.

The warranty commitment has been assumed in connection with the Company's and the Group's conclusion of cultivation and sales agreements with farmers who supply certain varieties of seed potatoes to the Company and the Group. The Company and the Group have provided a price guarantee towards the farmers for the quantities specified in the cultivation and sales agreements. At present, the Company and the Group have assumed a minimum commitment pertaining to an area of approx. 1,400 hectares in the Parent Company and 1,500 hectares in the Group.

The risk corresponds to the difference between the guarantee price and the market prices obtainable for the different potato varieties.

Modervirksomhed

Parent company

Kautions- og garantiforpligtelser består af en kautionsforpligtelse for et bankengagement i datterselskaber. Kautionsforpligtelsen udgør maksimalt 416 t.EUR.

Guarantee commitments consist of a guarantee provided in respect of bank commitments in group entities. The guarantee commitment is maximally EUR 416 thousand.

18 Sikkerhedsstillelser

Collateral

Koncern

Group

Til sikkerhed for gæld til realkreditinstitutter 15.347 t.kr. er der givet pant i grunde og bygninger, hvis regnskabsmæssige værdi udgør 41.917 t.kr.

Koncernen har udstedet ejerpantebrev på i alt 10.000 t.kr. (2021/22: 10.000 t.kr.) der giver pant i ovenstående grunde og bygninger.

Land and buildings with a carrying amount of DKK 41,917 thousand have been provided as security for mortgage debt of DKK 15,347 thousand.

The Group has issued mortgage deeds registered to the mortgage in the total amount of DKK 10,000 thousand (2021/22: DKK 10,000 thousand) secured upon the above-mentioned land and buildings.

Modervirksomhed

Parent company

Til sikkerhed for gæld til realkreditinstitutter 14.817 t.kr. er der givet pant i grunde og bygninger, hvis regnskabsmæssige værdi udgør 41.440 t.kr.

Selskabet har udstedet ejerpantebrev på i alt 10.000 t.kr. (2021/22: 10.000 t.kr.) der giver pant i ovenstående grunde og bygninger.

Land and buildings with a carrying amount of DKK 41,440 thousand have been provided as security for mortgage debt of DKK 14,817 thousand.

The Company has issued mortgage deeds registered to the mortgage in the total amount of DKK 10,000 thousand (2021/22: DKK 10,000 thousand) secured upon the above-mentioned land and buildings.

Koncern- og årsregnskab 1. juli 2022 - 30. juni 2023

Consolidated financial statements and parent company financial statements 1 July 2022 - 30 June 2023

Noter

Notes to the financial statements

19 Nærtstående parter

Related parties

Koncern

Group

Danespo A/S' nærtstående parter omfatter følgende:

Danespo A/S' related parties comprise the following:

Betydelig indflydelse

Significant influence

Nærtstående part Related party	Bopæl/Hjemsted Domicile	Grundlag for betydelig indflydelse Basis for significant influence
DLF Seeds A/S	Roskilde	Kapitalbesiddelse Participating interest
FD Admiral SAS	Frankrig France	Kapitalbesiddelse Participating interest

Transaktioner med nærtstående parter

Related party transactions

DKK	2022/23
Koncern	
Group	
Salg til selskabsdeltagere Sale to shareholders	831.631
Køb fra selskabsdeltagere Purchase from shareholders	7.903.143
Tilgodehavender hos selskabsdeltagere Receivables from shareholders	531.259
Gæld til selskabsdeltagere Payables to shareholders	622.204
Modervirksomhed	
Parent Company	
Salg til tilknyttede virksomheder Sale to group entities	5.413.325
Renteomkostninger til tilknyttede virksomheder Interest expenses, group entities	10.445
Salg til selskabsdeltagere Sale to shareholders	362.139
Køb fra selskabsdeltagere Purchase from shareholders	2.313.026
Tilgodehavender hos tilknyttede virksomheder Receivables from group entities	2.570.629
Gæld til tilknyttede virksomheder Payables to group enterprises	4.248.414
Tilgodehavender hos selskabsdeltagere Receivables from shareholders	349.416
Gæld til kapitalinteresser Payables to participating interests	167.598

Ejerforhold

Ownership

Følgende kapitalejere er noteret i virksomhedens ejerbog som ejende minimum 5 % af stemmerne eller minimum 5 % af aktiekapitalen:

The following shareholders are registered in the Company's register of shareholders as holding minimum 5% of the votes or minimum 5% of the share capital:

Navn Name	Bopæl/Hjemsted Domicile
DLF Seeds A/S	Roskilde

Koncern- og årsregnskab 1. juli 2022 - 30. juni 2023

Consolidated financial statements and parent company financial statements 1 July 2022 - 30 June 2023

Noter

Notes to the financial statements

19 Nærtstående parter (fortsat)

Related parties (continued)

FD Admiral SAS

Frankrig/France

Modervirksomhed

Parent company

Betydelig indflydelse

Significant influence

Nærtstående part Related party	Bopæl/Hjemsted Domicile	Grundlag for betydelig indflydelse Basis for significant influence
DLF Seeds A/S	Roskilde	Kapitalbesiddelse Participating interest
FD Admiral SAS	Frankrig France	Kapitalbesiddelse Participating interest

Oplysning om koncernregnskaber

Information about consolidated financial statements

Modervirksomhed

Parent

Hjemsted

Domicile

Ejerforhold

Ownership

Følgende kapitalejere er noteret i virksomhedens ejerbog som ejende minimum 5 % af stemmerne eller minimum 5 % af aktiekapitalen:

The following shareholders are registered in the Company's register of shareholders as holding minimum 5% of the votes or minimum 5% of the share capital:

Navn Name	Bopæl/Hjemsted Domicile
DLF Seeds A/S	Roskilde
FD Admiral SAS	Frankrig/France

DKK

20 Resultatdisponering

Appropriation of profit

Forslag til resultatdisponering

Recommended appropriation of profit

Overført resultat

Retained earnings

	Modervirksomhed Parent company	
	2022/23	2021/22
	2.269.061	3.087.268
	2.269.061	3.087.268

Koncern- og årsregnskab 1. juli 2022 - 30. juni 2023

Consolidated financial statements and parent company financial statements 1 July 2022 - 30 June 2023

Noter

Notes to the financial statements

DKK	Koncern Group	
	2022/23	2021/22
21 Reguleringer		
Adjustments		
Af- og nedskrivninger Amortisation/depreciation and impairment losses	7.469.024	6.997.629
Avance/tab ved afhændelse af anlægsaktiver Gain/loss on the sale of non-current assets	0	-154.946
Indtægter af kapitalandele i tilknyttede virksomheder Income from equity interests in group entities	3.252.638	40.273
Finansielle indtægter Financial income	-629.961	-299.754
Finansielle omkostninger Financial expenses	1.703.373	372.744
Skat af årets resultat Tax for the year	1.914.149	1.369.927
	<u>13.709.223</u>	<u>8.325.873</u>
22 Ændring i driftskapital		
Changes in working capital		
Ændring i varebeholdninger Change in inventories	1.942.850	-101.096
Ændring i tilgodehavender Change in receivables	-19.148.325	-5.766.833
Ændring i leverandørgæld m.v. Change in trade and other payables, etc.	20.322.541	-77.679
	<u>3.117.066</u>	<u>-5.945.608</u>
23 Likvider, ultimo		
Cash and cash equivalents at year-end		
Likvide beholdninger ifølge balancen Cash according to the balance sheet	8.277.066	1.304.975
	<u>8.277.066</u>	<u>1.304.975</u>