



TV2

TV2

Godkendt på Selskabets ordinære generalforsamling
den 14. 20
dirigent

TV 2 DANMARK A/S
RUGAARDSVEJ 25
5100 ODENSE C

17. REGNSKABSÅR
CVR 10 41 34 94

**TV 2 DANMARK
ÅRSRAPPORT
2019**



INDHOLDSFORTEGNELSE

LEDELSESBERETNING

ÅRET I HOVEDTRÆK

Forord	5
TV 2s væsentligste økonomiske forhold i 2019	6
Hoved- og nøgletal	7
Hovedaktiviteter og strategisk retning	8
Økonomiske målsætninger	8
Begivenheder efter regnskabsårets udløb	9
Forventninger til 2020	9
TV 2-koncernen	9

MARKEDSUDVIKLING OG MARKEDSPOSITION

Strategi	10
Tv-sening og seerandele	10
Udbredelse og penetration	12

REGNSKABSBERETNING

Totalindkomstopgørelse	14
Balance, kapitalforhold og retssager	16
Delregnskaber	18

LEDELSE

Bestyrelse og direktion	20
God selskabsledelse	26
Redegørelse for samfundsansvar	28
Public service-tilladelse og public service-redegørelse	28

PÅTEGNINGER

Ledelsespåtegning	31
Den uafhængige revisors revisionspåtegning	32

KONCERN- OG ÅRSREGNSKABET 2019

Totalindkomstopgørelse	35
Balance pr. 31. december 2019	36
Egenkapitalopgørelse	37
Pengestrømsopgørelse	37
Noter	38

SELSKABSOPLYSNINGER

Selskabsoplysninger	60
Ejerforhold	60
Meddelelser til Erhvervsstyrelsen	60
Finanskalender 2020	60



Kreaturtrækning i Midtergangen er ikke tilladt

LEDELSESBERETNING



ÅRET I HOVEDTRÆK

FORORD

For TV 2 er 2019 et år kendetegnet ved markant styrke, både hvad angår indhold og økonomi. Dansk kvalitetsindhold bidrager til det stærkeste år for TV 2s kanaler i ti år. TV 2 PLAY runder i foråret 500.000 abonnementer og allerede i slutningen af året 600.000 abonnementer – svarende til, at op imod halvanden million danskere har adgang til tjenesten.

Den strategiske ambition om at styrke TV 2 PLAY yderligere er central i 2019, hvor TV 2s fortsatte digitale transformation står øverst på dagsordenen. Dette fokus er medvirkende til, at virksomheden i det forgangne år oplever en imponerende vækst i et marked med massiv konkurrence og store ændringer i forbrugsvaner.

I 2019 stiger TV 2s økonomiske resultat i forhold til 2018. Resultatet før finansielle poster (EBIT) er 313 mio.kr., hvilket er bedre end forventet ved årets indgang. Omsætningen runder 3 mia. kr. og stiger med 4,7 %, hvilket skyldes stigninger i såvel salg af reklame som salg af abonnementer. Fremgangen er primært drevet af væksten i den digitale del af forretningen – især TV 2 PLAY-omsætningen


og salget af addressable tv. I 2019 realiserer TV 2 en stigning i den digitale omsætning på mere end 100 mio.kr.

Blandt alle danskere falder tv-forbruget med 4 % fra 2018 til 2019, men i dette mediebillede fastholder TV 2-familien niveauet, og i årets løb finder stadig flere af de yngre mediebrugere vej til TV 2. Blandt nichekanalerne stiger danskernes seertid på TV 2 NEWS markant, ikke mindst under dækningen af årets valg til Europa-Parlamentet og Folketinget. Valgdækningen, der produceres i tæt samarbejde med TV 2s regioner, sender i 2019 TV 2 NEWS til tops blandt de mest sete kanaler.

Seerandelen for TV 2s samlede kanalfamilie i aldersgruppen 3 år+ lander i 2019 på 40,4 %. Det er en fremgang på 1,3 procentpoint. Dansk fiktion, dagsordensættende dokumentarer, samlenede underholdningsshow's og store events sikrer en flot tilslutning til TV 2s danske kvalitetsindhold. En tilslutning, der ikke kun gør sig gældende i den traditionelle lineære tv-sending, men også på streamingtjenesten TV 2 PLAY.

Gode økonomiske resultater og indhold, der står stærkt og relevant i danskernes bevidsthed, kan alene lade sig gøre i kraft af dygtige og dedikerede medarbejdere, som trives og samarbejder på tværs. Hele organisationen er afgørende for at kunne lykkes med nye satsninger og det rette fokus, og det er derfor glædeligt, at TV 2 realiserer en rekordhøj arbejdsglæde, som overgår det flotte resultat i 2018.

I august 2019 overtager Anne Engdal Stig Christensen stafetten som administrerende direktør efter Merete Eldrup, der efter 11 år på posten takker af. Forude venter en række nye tiltag, som skal styrke TV 2 PLAY og TV 2 og accelerere den igangværende udvikling, herunder også det nye medlem af TV 2-familien, TV 2 SPORT X, som går i luften i begyndelsen af 2020.



Jimmy Maymann
bestyrelsesformand



Anne Engdal Stig Christensen
administrerende direktør

TV 2s VÆSENTLIGSTE ØKONOMISKE FORHOLD I 2019

- Resultat før finansielle poster (EBIT) er 313 mio.kr. mod 301 mio.kr. i 2018.
- EBIT-margin er 10,4 %, og afkast af investeret kapital er 27,9 %.
- Omsætningen er øget med 4,7 %. Reklameomsætningen er øget med 5,2 %, mens abonnementsomsætningen er øget 4,9 %. Abonnementsvæksten kommer primært fra TV 2 PLAY.
- Omkostningerne er øget med 124 mio.kr. hovedsageligt som følge af stigning i indholdsomkostningerne.
- Den gennemsnitlige daglige seertid for TV 2-familien i målgruppen 3 år+ er 55 minutter og fastholdes således på niveauet fra 2018. Den samlede tv-sening på tværs af alle tv-familier er derimod faldet 4 %.
- I målgruppen 3 år+ er seerandelen for TV 2-familien øget med 1,3 procentpoint til 40,4 % i 2019.
- Abonnementsbasen på TV 2 PLAY runder 600.000.
- Pr. 31. december 2019 har TV 2 en egenkapital på 2.398 mio.kr. og et nettorentebærende indestående på 1.178 mio.kr.
- Udbyttepolitikken for TV 2 er suspenderet, indtil der er afklaring på retskrav, og det indstilles, at der ikke udbetales udbytte for 2019.



HOVED- OG NØGLETAL

Mio.kr.	2019	2018	2017	2016	2015
Totalindkomstopgørelse					
Reklameomsætning	1.325	1.259	1.284	1.264	1.270
Abonnementsomsætning	1.618	1.542	1.458	1.374	1.312
Øvrig omsætning	59	65	48	49	56
Omsætning	3.002	2.866	2.790	2.687	2.638
Omkostninger	-2.689	-2.565	-2.485	-2.552	-2.443
Resultat før finansielle poster (EBIT)	313	301	305	135	195
Resultat af finansielle poster, netto	40	-10	9	-33	-11
Resultat før skat (EBT)	353	291	314	102	184
Årets resultat	275	226	243	79	146
Årets totalindkomst	275	226	241	96	149
Resultat før finansielle poster (EBIT) fordelt på aktiviteter					
TV 2 hovedkanal inklusive TV2.DK, andel af TV 2 PLAY samt kulturstøtte	57	4	25	-98	-54
Nichekanaler inklusive andel af TV 2 PLAY	256	297	280	233	249
Balance pr. 31.12.					
Aktiver i alt	3.034	2.712	2.489	2.293	2.403
Anlægsinvesteringer	108	68	46	74	92
Langfristede aktiver	652	635	660	715	759
Arbejdskapital	627	497	554	594	659
Øvrige nettoaktiver	-70	-94	-100	-100	-115
Investeret kapital	1.209	1.038	1.114	1.209	1.303
Egenkapital	2.398	2.123	1.897	1.656	1.565
Nettorentebærende indestående (-)	-1.178	-1.066	-762	-425	-235
Kapitalandele i associerede selskaber	-11	-19	-21	-22	-27
Investeret kapital	1.209	1.038	1.114	1.209	1.303

Mio.kr.	2019	2018	2017	2016	2015
Pengestrømme					
Pengestrømme fra driftsaktivitet	244	365	376	259	164
Pengestrømme fra investeringsaktivitet	-100	-61	-42	-64	-85
Pengestrømme fra finansieringsaktivitet	-8	0	-24	-195	-58
Ændring i likviditet	136	304	310	0	21
Nøgletal					
Omsætningsvækst (%)	4,7	2,7	3,8	1,9	2,6
EBIT-margin	10,4	10,5	10,9	5,0	7,4
Egenkapitalandel	79,0	78,3	76,2	72,2	65,1
Egenkapitalforrentning	12,2	11,2	13,7	6,0	9,8
Afkast af investeret kapital (ROIC)	27,9	28,0	26,3	10,7	15,4
Seerandele 3 år+ (%)*	40,4	39,1	37,9	37,7	36,5
Daglig seertid 3 år+ (minutter)*	55	55	57	57	60
Gennemsnitligt antal ansatte	1.328	1.258	1.231	1.225	1.148

* 2015-2016 er tilpasset Kantar Gallups nye målemetode.

Hoved- og nøgletal er defineret og beregnet i overensstemmelse med beskrivelsen i note 28: "Anvendt regnskabspraksis" på side 58.

HOVEDAKTIVITETER OG STRATEGISK RETNING

TV 2 DANMARK A/S er ejet af den danske stat og driver public service-programvirksomhed i henhold til tilladelse for 2019-2023, udstedt af kulturministeren.

TV 2-koncernen har følgende hovedaktiviteter:

- Syv flow-tv-kanaler: Public service-hovedkanalen **TV 2** og nichekanalerne **TV 2 ZULU**, **TV 2 CHARLIE**, **TV 2 FRI**, **TV 2 NEWS**, **TV 2 SPORT** og **TV 2 SPORT X**.
- Streamingtjenesten **TV 2 PLAY**, som giver mulighed for at se TV 2s indhold live og *on demand*.
- **TV2.DK** og **apps**, som er indgangene til TV 2s frit tilgængelige indhold.

TV 2 har to hovedindtægtsstrømme – reklamer og abonnemeter. TV 2s indhold sælges via distributører og direkte til forbrugere.

TV 2 producerer selv nyheder, aktualitets- og sportsprogrammer og samarbejder desuden med de otte selvstændige TV 2 Regioner om leverancer til hovedkanalens sendeflade. Den øvrige del af sendefladen tilvejebringes primært af eksterne samarbejdspartnere.

ØKONOMISKE MÅLSÆTNINGER

TV 2 driver public service-virksomhed på et rent kommercielt grundlag. TV 2 har et publicistisk udgangspunkt, og TV 2s strategi og ressourceforbrug afspejler to bundlinjer: økonomi og public service.

TV 2 skal have finansiell styrke til at fastholde sin markedsposition og modstå en omskiftelig medievirkelighed, konjunkturudsving og uafklarede retskrav.

TV 2 har følgende økonomiske målsætninger:

- **EBIT-margin (resultat før finansielle poster og skat som % af omsætning):** TV 2 har en målsætning om en langsigtet EBIT-margin på omkring 10 %. TV 2s forretning er konjunkturfølsom, og resultatet kan afvige i både positiv og negativ retning fra den langsigtede målsætning, ligesom stort/lille sportsår og investeringer i nye aktiviteter påvirker resultatet i de enkelte år. TV 2 realiserer i 2019 en EBIT-margin på 10,4 %.
- **Afkast af investeret kapital (EBIT som % af investeret kapital):** TV 2 har en målsætning om et afkast af den investerede kapital på omkring 15 %. I 2019 realiserer TV 2 et afkast af den investerede kapital på 27,9 %.
- **Kapitalstruktur og udbytte:** For at kunne modstå betydelige og uafklarede retskrav er TV 2 nødsaget til primært at være egenkapitalfinansieret. Udbyttepolitikken for TV 2 er derfor suspenderet, indtil der foreligger en afklaring vedrørende retskravene. Ifølge den suspenderede udbyttepolitik er målet for TV 2s kapitalstruktur på mellemlang sigt, at den nettorentebærende gæld/EBITDA som udgangspunkt skal udgøre mellem 0 og 2.



BEGIVENHEDER EFTER REGNSKABSÅRETS UDLØB

Efter regnskabsårets udløb har coronavirus (COVID-19) skabt usikkerhed, og situationens varighed er endnu uvis. Dette kan have betydning for programlagerets værdiansættelse i årsrapporten. Herudover er der ikke indtruffet begivenheder af betydning for vurderingen af årsrapporten, som ikke er indarbejdet og oplyst i årsrapporten.

FORVENTNINGER TIL 2020

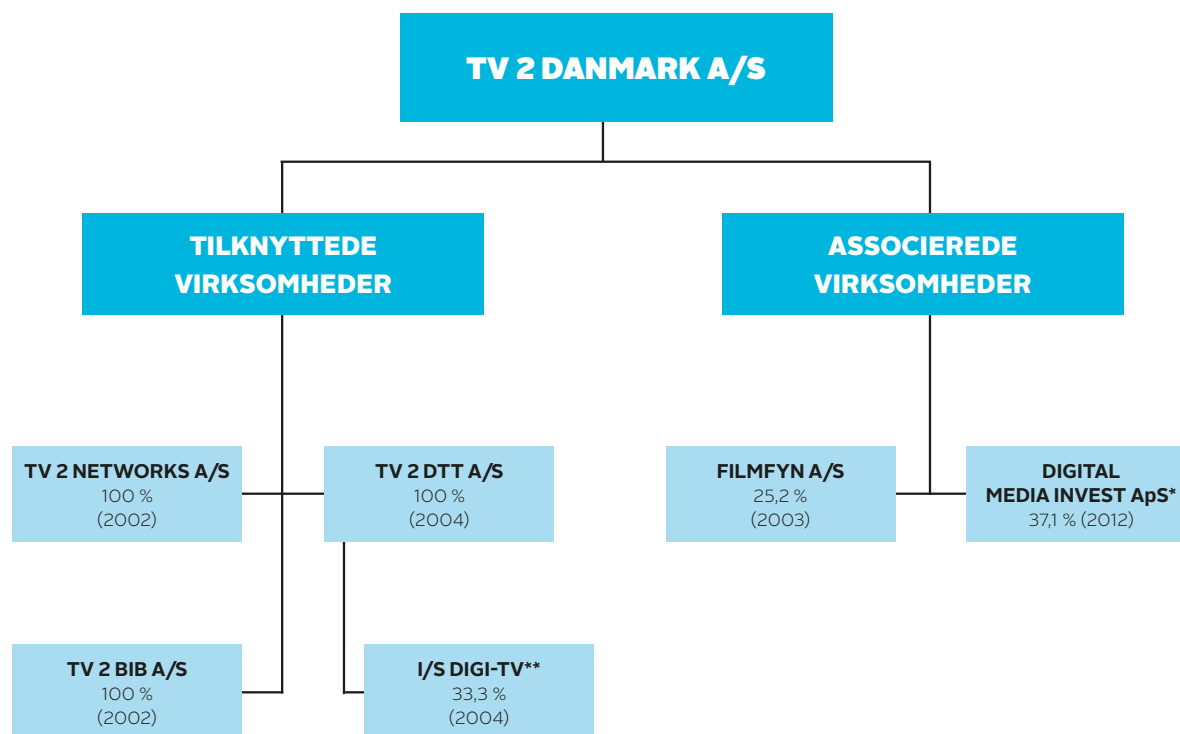
Coronavirus (COVID-19) har skabt usikkerhed om den økonomiske samfundsudvikling, hvilket også påvirker TV 2s forventninger til resultatet for 2020.

Effekten forventes at være størst på reklameomsætningen, som påvirkes negativt af den generelle økonomiske afmatning i markedet. Abonnementsomsætningen forventes at vækste i 2020 – bl.a. som følge af lanceringen af TV 2 SPORT X. Væksten forventes dog at blive lavere end oprindeligt antaget bl.a. som følge af aflyste sportsarrangementer.

TV 2 kan til en vis grad tilpasse aktivitetsniveauet og dermed omkostningsbasen til en lavere omsætning og på denne baggrund forventes et resultat før finansielle poster (EBIT) på 100-150 mio.kr. (313 mio.kr. i 2019), svarende til en EBIT-margin på ca. 4-5 %.

Fremadrettede udsagn om forventninger til 2020 indeholder risici og usikkerheder grundet den generelle uvished om den økonomiske samfundsudvikling som følge af coronavirus.

TV 2-KONCERNEN 1. JANUAR 2020



*Solgt pr. 01.02.2020

**Forventes likvideret pr. 01.04.2020

MARKEDSUDVIKLING OG MARKEDSPOSITION

STRATEGI

TV 2s vedtagne koncernstrategi for 2018-2021 bliver i 2019 fastholdt og udbygget. Overordnet skal strategien sikre, at den digitale transformation accelereres, og at TV 2s indhold også i fremtiden kan engagere og samle danskerne.

Hovedfokus i den digitale transformation er rettet mod TV 2 PLAY, men også udviklingen af indhold, indgåelse af gode partnerskaber, styrkelse af det tekniske setup, udvikling af de rette kompetencer og tilpasning af organisationen er væsentlige for transformationen.

Den digitalt fødte sportskanal, TV 2 SPORT X, er udtryk for den digitale acceleration. Men sin tilstedeværelse på TV 2 PLAY skal den nye sportskanal være med til at løfte og vækste TV 2s streamingtjeneste.

Sammen med TV 2-hovedkanalen skal TV 2 PLAY være danskernes nye hoveddør ind til TV 2s indhold. Det er her, de danske medieforbrugere – som i stadig stigende grad foretrækker *on demand*-sening frem for traditionelt flow-tv – skal møde samme danske kvalitetsindhold, som de har mødt på TV 2s hovedkanal i mere end 30 år.

At være hoveddør ind til TV 2-indholdet stiller også krav om den rette balance mellem public service og kommerciel forretning. TV 2 skal være stærkere på det digitale område samtidig med, at der skal værnes om den eksisterende forretning. TV 2s forpligtelser og rolle i samfundet skal således følge med fra traditionel tv-sening over til den nye verden af streaming og *on demand*-muligheder.

I en fragmenteret medievirkelighed med store ændringer i konkur-

rentbilledet og forandringer i forbrugernes adfærd formår TV 2 at bevare sin markedsposition og engagere og samle danskerne.

TV 2s styrkepositioner - dansk kvalitetsindhold, velpositionerede kanaler, stor udbredelse på flow-tv-markedet, høj seerandel, førende positioner med TV2.DK og apps, økonomisk stabilitet og høj troværdighed - giver et stærkt momentum til at transformere virksomheden og accelerere den digitale udvikling.

TV-SENING OG SEERANDELE

Sammen med syv andre medievirksomheder (DR, NENT, Discovery Networks, Turner, Disney (inkl. Fox) og Viacom) anvender TV 2 Kantars Seer-Undersøgelsen til måling af tv-sening både set via streamingtjenester og set via traditionel tv-distribution. Streamingtjenester som f.eks. Netflix, Amazon Prime og Youtube indgår ikke i denne måling.

Blandt alle danskere falder tv-forbruget med 4 % fra 2018 til 2019. Hver dansker på 3 år og derover ser i 2019 tv i 2 timer og 17 minutter om dagen mod 2 timer og 22 minutter i 2018. Heraf bruges de 55 minutter på TV 2-familiens kanaler, hvilket er på samme niveau som sidste år.

Der er dog betydelige forskelle på tv-forbruget i forskellige aldersgrupper. Det er især blandt de unge seere, at tv-forbruget falder. Blandt de 21-30 årige falder tv-seningen med 11 % fra 2018 til 2019, hvilket dog er betydeligt mindre end faldet fra 2017 til 2018, der var på 20 %. Det faldende tv-forbrug blandt unge seere er på TV 2 kun 4 % fra 2018 til 2019. Generelt henter gruppen af unge mediebrugere dog i stigende grad indhold og levende billeder fra tjenester som Netflix og YouTube.

DAGLIG SEERTID I MÅLGRUPPEN 3 ÅR+

Minutter	2019	2018	Ændring
TV 2-familien	55	55	0%
Samlet tv-sening	137	142	-4%

Kilde: Seer-Undersøgelsen i Danmark v/ Kantar.

SEERANDELE I MÅLGRUPPEN 3 ÅR+ PR. KANALFAMILIE

Procent	2019	2018	Ændring
TV 2-familien	40,4	39,1	1,3
DR-familien	35,5	36,6	-1,1
Øvrige kanalfamilier	24,1	24,3	-0,2
I alt	100,0	100,0	-

Kilde: Seer-Undersøgelsen i Danmark v/ Kantar.

TV 2-familien har i aldersgruppen 3 år+ en seerandel på 40,4 % i 2019 mod 39,1 % i 2018. Det er en fremgang på 1,3 procentpoint. TV 2 NEWS er den primære drivkraft bag fremgangen med et løft på 0,8 sharepoint, mens TV 2 CHARLIE og TV 2-hovedkanalen bidrager med henholdsvis 0,4 og 0,1 procentpoint. TV 2 FRI, TV 2 SPORT og TV 2 ZULU holder niveau.

DR-familien har i 2019 en seerandel på 35,5 % – et fald på 1,1 procentpoint i forhold til 2018. Tilbagegangen skyldes især DR2, mens også DR3, DR Ultra og DR Ramasjang trækker ned i det samlede regnskab. DR1 er den eneste kanal med fremgang, 0,4 procentpoint over 2018.

Øvrige kanaler omfatter TV3-kanalerne, Discovery Networks og øvrige. Samlet går disse tilbage med 0,2 procentpoint i 2019. TV3-kanalerne stiger med 0,1 procentpoint, Discovery Networks falder med 0,3 procentpoint, og øvrige kanaler holder niveauet fra 2018.

SEERANDELE FOR DE ENKELTE KANALER, I EGNE MÅLGRUPPER

Procent	2019	2018	Ændring
Seerandel 20-60 år			
TV 2 hovedkanal	25,5	25,7	-0,2
Seerandel 3 år+			
TV 2 NEWS	5,1	4,3	0,8
TV 2 SPORT	2,3	2,3	0,0
Seerandel 15-40 år			
TV 2 ZULU	5,5	5,5	0,0
Seerandel 50 år+			
TV 2 CHARLIE	6,1	5,8	0,3
Seerandel 40 år+			
TV 2 FRI	1,7	1,7	0,0

Kilde: Seer-Undersøgelsen i Danmark v/ Kantar.

TV 2 hovedkanalen opnår blandt de 20-60-årige i 2019 en seerandel på 25,5 %, hvilket er 0,2 procentpoint under 2018. I modsætning til 2018 er 2019 et lille sportsår, hvilket er medvirkende til faldet i seerandel.

I begyndelsen af året løftes seerandelen af bl.a. en god første sæson af **X Factor**, og sidst på året er det bl.a. julekalenderen **Tinka og Kongespillet**, som sikrer gode seertal. Det samme gør hovedkanalens fiktionsserier og weekendunderholdning samt flere dagsordensættende dokumentarer. I 2019 udgør dansksprogede programmer 72,4 % af hovedkanalens sendetid (eksklusive TV 2 Regionerne). I 2018 var andelen 70,8 %.

Hvis de regionale nyhedsudsendelser på TV 2s hovedkanal medregnes, udgør de dansksprogede udsendelser 73,3 % af den samlede programsendetid.



TV 2 er igen i 2019 den hovedkanal, som sender flest dansksprogede programmer. Til sammenligning er DR1s andel af dansksprogede programmer i 2019 på 48,0 %.

TV 2 NEWS har i 2019 en seerandel på 5,1 % blandt alle danskere - en fremgang fra 4,3 % i 2018. TV 2 NEWS opnår sin højeste seerandel nogensinde. NEWS-seningen går frem i alle flader - fra tidlig morgen til den sidste opdatering inden sengetid - ligesom magasinerne har et godt år og sætter flere rekorder. Især eftermiddagsmagasinet **NEWS & Co.** går markant frem, og **Tirsdagsanalysen** bliver det mest sete magasin.

I 2019 bruger hver dansker i gennemsnit mere end 118 timer på at se almene nyheder i tv. 74 % af denne sening foregår på TV 2, TV 2 NEWS og hos TV 2 Regionerne, mens cirka 26 % af seningen af almene nyheder foregår på DR-kanalerne.

TV 2 SPORT opnår i 2019 en seerandel på 2,3 %, hvilket er på niveau med 2018. Især **Wimbledon** og **Cykling: Vuelta a España, VM i cykling** og **VM i atletik** er med til at fastholde TV 2 SPORT på et højt niveau.

TV 2 ZULU har i 2019 en seerandel på 5,5 % blandt de 15-40-årige, hvilket er på niveau med 2018. 2019 er kendetegnet ved comedy og flere egenproduktioner, der både trækker seere til tv og brugere til TV 2 PLAY, bl.a. det debatskabende dating-program **Date mig nøgen**, comedy-serien **Minkavlerne** og comedyshowet **Dybvaaaaad!**. Også de to TV 2 ZULU-events, **ZULU Awards** og **ZULU Comedy Galla**, trækker i 2019 flere seere til end i 2018.

TV 2 CHARLIE opnår i 2019 en seerandel på 6,1 % i målgruppen 50 år+, hvilket er en stigning på 0,3 procentpoint. Serien **Sygeplejeskolen** bliver årets topscorer, og sæson nr. to indtager pladsen som det mest sete TV 2 CHARLIE-program nogensinde på både tv og TV 2 PLAY. Herudover er der også gode seertal til programmerne **Kendisfamilier**, **Hvem vil være millionær?** og **Året der gak**.

TV 2 FRI har i 2019 en seerandel på 1,7 % i målgruppen 40 år+, hvilket er på niveau med sidste år. TV 2 FRI-favoritterne er i 2019 den udenlandske programserie **Han, hun og drømmeslottet**, dokumentarserien **Ja for Fanø!** og underholdningsprogrammet **Sæt pris på Danmark**.

UDBREDELSE OG PENETRATION

TV 2s reklame- og abonnementsforretning vokser markant i 2019, især drevet frem af TV 2 PLAY og addressable tv. Den digitale omsætning vokser med 22 % fra 2018 til 2019. Den samlede TV 2 PLAY-omsætning, inkl. abonnement og reklame, vokser med over 25 %.

DIREKTE DISTRIBUTION

Antallet af TV 2 PLAY-abonnenter i 2019 runder 600.000, svarende til op imod halvanden million potentielle brugere.

Den positive udvikling på TV 2 PLAY og fastholdelse af brugerne kan bl.a. tilskrives et godt og varieret indhold, ny schedulering, bedre søgning, enklere navigation og optimering af forskellige TV 2 PLAY-funktioner.

Hertil kommer aftalen med YouSee, som blev indgået i 2019, og som har gjort det lettere for mange betalings-tv-kunder at få adgang til TV 2 PLAY. Også de eksisterende TV 2 PLAY-partnerskaber med Stofa og Boxer har skabt vækst for TV 2 og TV 2 PLAY på toppen af den eksisterende tv-forretning.

TV2.DK og TV 2s apps har i 2019 i gennemsnit over en million brugere om dagen - en stigning på 1,3 % i forhold til 2018.

DISTRIBUTION VIA DISTRIBUTØRER

Det skønnes, at det traditionelle tv-distributionsmarked falder svagt i 2019, og tendensen fra tidligere år, hvor nogle forbrugere vælger at skifte til mindre tv-pakker eller helt fravælger traditionelle tv-pakker, er fortsat i 2019.

TV 2s hovedkanal er typisk placeret i distributørernes grundpakker og har en høj husstandspenetration. Ultimo 2019 er der 2,1 mio. betalende abonnenter til hovedkanalen, hvilket svarer til en penetration blandt alle husstande på 78,5 % mod 82,8 % ultimo 2018. Nichekanalerne har samlet set ligeledes en faldende penetration, men i 2019 opvejes det af en bedre pakketering hos YouSee. Det er primært drevet af TV 2 CHARLIE, som nu indgår i grundpakken.

HUSSTANDSPENETRATION

Procent	2019	2018	Ændring	Ændring %
TV 2 hovedkanal	78,5	82,8	-4,3	-5,2
TV 2 ZULU	42,6	42,6	0,0	0,0
TV 2 CHARLIE	73,2	54,0	19,2	35,6
TV 2 FRI	39,6	38,2	1,4	3,7
TV 2 NEWS	44,9	46,5	-1,6	-3,4
TV 2 SPORT	38,4	34,6	3,8	11,0

Faldet i husstandspenetration modsvares delvist af en stigning på TV 2s streamingtjeneste TV 2 PLAY.



REGNSKABSBERETNING

TOTALINDKOMSTOPGØRELSE

ÅRETS RESULTAT

Årets resultat før finansielle poster (EBIT) er 313 mio.kr. i 2019 og er øget med 12 mio.kr. i forhold til 2018, hvor resultatet før finansielle poster (EBIT) var 301 mio.kr.

TV 2 forventede ved indgangen til 2019 et resultat før finansielle poster (EBIT) på 225-250 mio.kr., som ultimo oktober 2019 blev opjusteret til 265-285 mio.kr. Resultatforbedringen i forhold til forventningerne skyldes højere omsætning.

UDVIKLING I RESULTAT FØR FINANSIELLE POSTER (EBIT)

Mio.kr.	
Resultat før finansielle poster (EBIT) 2018	301
Ændring i omsætning	136
Ændring i omkostninger	-124
Resultat før finansielle poster (EBIT) 2019	313

I forhold til sidste år er omsætningen øget med 136 mio.kr., mens omkostningerne er øget med 124 mio.kr.

AKTIVITETERNES BIDRAG TIL RESULTAT FØR FINANSIELLE POSTER (EBIT)

Mio.kr.	2019	2018	Ænd.
TV 2 hovedkanal og TV2.DK	57	4	53
Nichekanaler	256	297	-41
Resultat før finansielle poster (EBIT)	313	301	12

TV 2s hovedkanal har et positivt bidrag på 57 mio.kr. (inklusive omkostninger til kulturstøtte-ordningen), hvilket er en forbedring på 53 mio.kr. i forhold til 2018.

Hovedkanalens reklameomsætning er øget med 66 mio.kr., mens indtægter fra TV 2 PLAY er hovedårsagen til stigningen i abonnementsomsætningen på 86 mio.kr. Abonnementsprisstigningen på hovedkanalen på 1 kr. pr. måned opvejer den faldende husstands-penetration på hovedkanalen.

Desuden er der færre omkostninger til kulturstøtten i forhold til sidste år. Der er øgede indholdsomkostninger til fiktion og underholdning, dækning af folketingsvalg og valg til Europa-Parlamentet, digitale aktiviteter samt øgede administrationsomkostninger.

Nichekanalerne TV 2 ZULU, TV 2 CHARLIE, TV 2 FRI, TV 2 NEWS og TV 2 SPORT bidrager med et resultat på 256 mio.kr. i 2019 mod 297 mio.kr. i 2018, hvilket er 41 mio.kr. mindre end i 2018. Det lavere resultat skyldes lavere omsætning samt øgede indholdsomkostninger til styrkelse af programfladerne primært på TV 2 SPORT og TV 2 NEWS.

Der er synergier mellem TV 2s aktiviteter. Omkostninger allokeres til aktiviteter i henhold til gældende "transfer pricing"-principper, justeret for koncerninterne avancer, f.eks. "cross promotion". Resultatbidraget fra TV 2 PLAY fordeles på hovedkanal og nichekanaler i forhold til forbrug.

OMSÆTNING

I 2019 er omsætningen 3.002 mio.kr., hvilket er 136 mio.kr. bedre end i 2018, svarende til en stigning på 4,7 %.

OMSÆTNING

Mio.kr.	2019	2018	Ænd.	Pct.
Reklameomsætning	1.325	1.259	66	5,2%
Abonnementsomsætning	1.618	1.542	76	4,9%
Øvrig omsætning	59	65	-6	-9,2%
Omsætning i alt	3.002	2.866	136	4,7%

I 2019 er reklameomsætningen 1.325 mio.kr., hvilket er en stigning på 66 mio.kr. svarende til 5,2 % i forhold til 2018. Det er bedre end forventet og skyldes, at tv-reklameomsætningen og addressable tv-omsætningen (TV 2 PLAY-produkt) vækster. Desuden virker de tiltag, som er implementeret i 2019 for at fastholde reklameomsætningen på TV2.DK og TV 2s apps, efter hensigten og har sikret en positiv udvikling.

Reklameomsætningen udgør 44 % af den samlede omsætning, hvilket er uændret i forhold til året før.

Abonnementsomsætningen stiger med 76 mio.kr. til 1.618 mio.kr., svarende til 4,9 % i forhold til 2018. De væsentligste årsager er stigende omsætning fra TV 2 PLAY og øgede distributionsindtægter fra TV 2 SPORT. Abonnementsomsætningen for de øvrige nichekanaler har samlet et fald som følge af lavere husstands-penetration. Abonnementsomsætningens andel af den samlede omsætning udgør uændret 54 % i forhold til 2018.

Øvrig omsætning er 59 mio.kr., hvilket er et fald på 6 mio.kr. i forhold til 2018, som skyldes fald i salg af sportsproduktioner.

OMKOSTNINGER

Mio.kr.	2019	2018	Ænd.	Pct.
Indholdsomkostninger	2.320	2.228	92	4,1%
Salgs- og marketingomkostninger	165	155	10	6,5%
Administrationsomkostninger	204	182	22	12,1%
Omkostninger i alt	2.689	2.565	124	4,8%

Omkostningerne er 2.689 mio.kr. og er øget med 4,8 %, svarende til 124 mio.kr. i forhold til 2018. Stigningen skyldes hovedsageligt højere indholdsomkostninger, men der er også en stigning i salgs- og marketingomkostningerne samt administrationsomkostningerne.

Indholdsomkostningerne i 2019 er 2.320 mio.kr., hvilket er 92 mio.kr. højere end i 2018 og primært skyldes højere omkostninger til fiktion og underholdning, dækning af folketingsvalg og valg til Europa-Parlamentet, styrkelse af programfladerne hos TV 2 PLAY, TV 2 SPORT og TV 2 NEWS samt digitale aktiviteter.

I 2019 er der anvendt 13 mio.kr. til kulturstøtte (filmstøtte) mod 66 mio.kr. i 2018. Beløbet skal dog ses i lyset af, at filmstøtten befinder sig i en transitionsperiode til en markedsbaseret model jvf. Filmaftalen 2019-2023 af 1. november 2018, så TV 2 er forpligtet til at købe et antal titler frem for at allokere et bestemt beløb.

Salgs- og marketingsomkostningerne er 165 mio.kr., hvilket er 10 mio.kr. højere end i 2018, og skyldes primært øgede omkostninger til markedsføring af TV 2 PLAY og nye initiativer.

Administrationsomkostningerne er 204 mio.kr. mod 182 mio.kr. i 2018. Stigningen skyldes øgede konsulent- og analyseomkostninger samt fratrædelsesomkostninger.

KAPITALANDELE

Indtægter af kapitalandele i associerede virksomheder og joint ventures er 1 mio.kr. i 2019 mod 5 mio.kr. i 2018. Det lavere resultat kan tilskrives I/S DIGI-TV, som i 2019 ekstraordinært har nedskrevet anlægsaktiver.

FINANSIELLE POSTER

I 2019 er de finansielle poster en nettoindtægt på 39 mio.kr. mod en nettoomkostning på 14 mio.kr. i 2018. Udviklingen skyldes positivt afkast af værdipapirer i 2019 mod negativt afkast i 2018.

SKAT

Der er udgiftsført 78 mio.kr. i skat for 2019; 50 mio.kr. er aktuel skat, mens regulering af udskudt skat er en omkostning på 28 mio.kr. Den effektive skatteprocent er 22,1 % i 2019 mod 22,3 % i 2018. Udskudt skat består af skatteaktiv vedr. materielle aktiver samt skatteforpligtelse på immaterielle aktiver, kortfristede aktiver og forpligtelser.



BALANCE, KAPITALFORHOLD OG RETSSAGER

BALANCEN

Mio.kr.	31.12. 2019	31.12. 2018	Ændring
Aktiver i alt	3.034	2.712	322
Investering i immaterielle og materielle aktiver	108	68	40
Arbejdskapital	627	497	130
Nettorentebærende indestående	1.178	1.066	112

Balancesummen er i 2019 øget med 322 mio.kr. fra 2.712 mio. kr. til 3.034 mio.kr. På aktivsiden skyldes det primært, at der er en øget binding i programlageret og en stigning i letomsættelige værdipapirer som følge af et forbedret resultat. På passivsiden skyldes det primært en forbedret egenkapital.

ANLÆGSINVESTERINGER

Anlægsinvesteringerne udgør 108 mio.kr. i 2019 mod 68 mio.kr. i 2018. I 2019 udgør de væsentligste investeringer udskiftning af tv-teknisk udstyr, opgradering af IT-systemer samt digitale aktiviteter. Ombygning af vejrstudie og nyhedsstudie er afsluttet i 2019, mens den driftsbetingede udskiftning af Produktion Asset Management (PAM) system, som anvendes til egenproduktioner i TV 2 Nyhederne og TV 2 Sporten, er fortsat i 2019 og forventes afsluttet i 2020.

ARBEJDSKAPITAL

Arbejdskapitalen (se definitionen i anvendt regnskabspraksis på side 58) er øget med 130 mio.kr. til 627 mio.kr. ved udgangen af 2019.

Bindingen i programlageret er øget med 128 mio.kr., og bindingen i tilgodehavender er 12 mio.kr. højere end i 2018. De forfaldne debitorer er i det væsentlige indbetalt primo januar 2020. Historisk har TV 2 relativt små tab på debitorer.

Finansieringen fra leverandørgæld er 10 mio.kr. større end ved udgangen af 2018.

ARBEJDSKAPITAL, ULTIMO

Mio.kr.	31.12. 2019	31.12. 2018	Ændring
Programlager	646	518	128
Tilgodehavender	505	493	12
Leverandører	-524	-514	-10
Arbejdskapital, ultimo	627	497	130

KAPITALFORHOLD OG NETTORENTEBÆRENDE INDESTÅENDE

Ved årets udgang er rentebærende indestående 1.178 mio.kr., hvilket er en stigning på 112 mio.kr. fra 1.066 mio.kr. i 2018. Likviditet fra driften bidrager med 455 mio.kr. Der er betalt 82 mio. kr. i skat, og bindingen i arbejdskapitalen er steget med 130 mio. kr., mens der er investeret 108 mio.kr. i anlæg. Afkast af finansielle aktiver udgør 8 mio.kr., og ændring i leasinggæld udgør 31 mio. kr. og er en følge af implementeringen af IFRS 16 Leasing pr. 1. januar 2019.

Overskudslikviditet er primært placeret i investeringsmandater hos kapitalforvaltere og i letomsættelige værdipapirer. Investeringsstrategien er konservativ og baseret på rådgivning fra kapitalforvaltere. Porteføljen er sammensat primært af obligationer med kort varighed og en mindre andel i aktier og erhvervsobligationer.

UDVIKLING I NETTORENTEBÆRENDE INDESTÅENDE

Mio.kr.	31.12. 2019	31.12. 2018	Ændring
Nettorentebærende indestående, primo	1.066	762	304
Likviditet fra driften	455	377	78
Betalt skat	-82	-70	-12
Ændringer i arbejdskapitalen	-130	58	-188
Afkast af finansielle aktiver, netto	8	7	1
Anlægsinvesteringer, netto	-108	-68	-40
Ændring i leasinggæld inkl. afdrag (IFRS 16)	-31	0	-31
Nettorentebærende indestående, ultimo	1.178	1.066	112

LIKVIDT KAPITALBEREDSKAB, RETSSAGER OG GOING CONCERN

Pr. 31. december 2019 har TV 2 likvide beholdninger og letomsættelige værdipapirer på i alt 1.201 mio.kr., mens uudnyttede lånefaciliteter udgør 90 mio.kr., således at det samlede likvide kapitalberedskab er 1.291 mio.kr.

TV 2 har fortsat en række uafklarede retskrav omfattende erstatningskrav vedrørende virkningen af reklameårsrabatten i årene 2000-2011 og krav om betaling af ulovlighedsrente til staten. Yderligere omtale heraf findes i note 25. De samlede retskrav fra NENT (Viasat) og Discovery Networks beløber sig til ca. 5,1 mia. kr. med tillæg af procesrenter i erstatningssagerne og med forbehold om forhøjelse af påstande. Den skriftlige forberedelse er fortsat i 2019.

De samlede erstatningskrav fra NENT og Discovery Networks vedrørende virkningerne af årsrabatten til annoncører beløber sig til ca. 2,1 mia.kr. med tillæg af procesrenter og med forbehold om forhøjelse af påstandene. TV 2 og selskabets juridiske rådgivere er hverken enige i, at TV 2 er erstatningsansvarlig for anvendelsen af

årsrabatten eller i NENT og Discovery Networks' påståede tab i de anlagte erstatningssager og vurderer fortsat, at skulle TV 2 blive pålagt at betale erstatning, vil det være på et markant lavere niveau.

Der blev i 2015 udmeldt syn og skøn i sagerne. Skønsmændene fremlagde den 18. februar 2020 et endeligt udkast til en skønsrapport. Endelig skønsrapport forventes at foreligge inden udgangen af 2020 afhængig af, om der stilles supplerende spørgsmål til skønsmændene. Skønsmændene oplyser i det endelige udkast til skønsrapport, at de skønner NENT og Discovery Networks' tab til at udgøre mellem ca. 50 mio. kr. og 350 mio.kr. Deres centrale skøn er ca. 200 mio.kr. Skønsmændene oplyser, at skønnet er behæftet med betydelig usikkerhed grundet usikkerheden om, hvor stor en andel af NENT's og Discovery Networks' omsætning i perioden 2000 til udgangen af første halvår 2011, der blev ramt af prispress fra årsrabatten. Afgørelsen af, om TV 2 er erstatningsansvarlig og i givet fald størrelsen på en erstatning, tilkommer Østre Landsret. Afgørelsen kan indbringes for Højesteret. Det er således fortsat ikke muligt at foretage en pålidelig måling af realistiske og faktiske tab, som kan blive pålagt TV 2, hvorfor der ikke er indregnet henrettelser til de mulige krav.

I statsstøttesagen påstår NENT, at TV 2 skal betale ca. 1,8 mia.kr. i såkaldte ulovlighedsrenter vedrørende den danske stats finansiering af TV 2 i årene 1995-2002, dvs. rente for støtte modtaget før EU-Kommissionens godkendelse forelå. NENT har krævet procesrente af kravet. Kravet på procesrente kan ultimo 2019 opgøres til ca. 1,2 mia.kr., og den samlede påstand kan således opgøres til ca. 3,0 mia.kr. ultimo 2019. NENT har taget forbehold om forhøjelse af påstanden.

EU-Domstolen har i domme fra 8. marts og 9. november 2017 endeligt stadfæstet Kommissionens afgørelse vedrørende den danske stats finansiering af TV 2 i årene 1995-2002. Den statsstøtte, som TV 2 modtog i perioden, er dermed endeligt godkendt.

TV 2 og selskabets juridiske rådgivere er ikke enige i NENT's krav om betaling af ulovlighedsrenter. Østre Landsret har forelagt EU-Domstolen en række præjudicielle spørgsmål relateret til ulovlighedsrentekravets eksistens og størrelse, der tidligst kan forventes besvaret ultimo 2020. TV 2 og selskabets juridiske rådgivere vurderer, at hvis TV 2 kommer i en situation, hvor danske domstole fastslår, at TV 2 er forpligtet til at betale ulovlighedsrenter til staten, fordi statens finansiering af TV 2 i årene 1995-2002 anses som anmeldelsespligtig statsstøtte, og støtten ikke var godkendt af Kommissionen, før midlerne blev betalt til TV 2, så vil EU's statsstøtteregler ikke være til hinder for, at staten rekapitaliserer TV 2.

TV 2 har ikke et likvidt kapitalberedskab til at betale eventuelle ulovlighedsrenter tilbage til ejeren. TV 2 anser det for sandsynligt, at staten vil rekapitalisere TV 2, hvis en sådan situation måtte opstå. En rekapitalisering kan likviditetsmæssigt være neutral for de involverede parter. En rekapitalisering skal anmeldes til EU-Kommissionen. Retssagerne er langvarige og betyder, at TV 2 er nødsaget til primært at være egenkapitalfinansieret og være i stand til at modstå eventuelle retskrav.

Koncernregnskabet og årsregnskabet for 2019 er aflagt med fortsat drift for øje. TV 2 vurderer, at selskabets finansielle beredskab er tilstrækkeligt til at dække eventuelle krav til dækning af faktiske og realistiske tab fra erstatningskrav vedrørende reklameårsrabatten.

EGENKAPITAL OG INVESTERET KAPITAL

Egenkapitalen er 2.398 mio.kr. pr. 31. december 2019. Årets totalindkomst på 275 mio.kr. er overført til egenkapitalen. Egenkapitalens andel er 79,0 % mod 78,3 % i 2018. Egenkapitalens forrentning er 12,2 % i 2019 mod 11,2 % i 2018. Det indstilles, at der ikke udbetales udbytte for 2019.

EGENKAPITAL

Mio.kr.	31.12. 2019	31.12. 2018	Ændring
Egenkapital, primo	2.123	1.897	226
Årets totalindkomst	275	226	49
Egenkapital, ultimo	2.398	2.123	275
Egenkapitalforrentning	12,2%	11,2%	-



INVESTERET KAPITAL

Mio.kr.	31.12. 2019	31.12. 2018	Ændring
Investeret kapital	1.209	1.038	171
Afkast af investeret kapital (ROIC)	27,9%	28,0%	-

I 2019 realiserer TV 2 et afkast af den investerede kapital før særlige poster på 27,9 % mod 28,0 % i 2018.

ANTAL ANSATTE

	Ultimo året			Gennemsnit året		
	2019	2018	Ænd.	2019	2018	Ænd.
Odense	667	636	4,9%	660	624	5,8%
København	649	622	4,3%	637	603	5,6%
Delt	16	17	-5,9%	17	19	-10,5%
Øvrige	15	14	7,1%	14	12	16,7%
Total	1.347	1.289	4,5%	1.328	1.258	5,6%
Fastansatte	956	909	5,2%	934	886	5,4%

Det gennemsnitlige antal ansatte er øget med 70 ansatte (fuldtids-ækvivalenter) svarende til 5,6 %, mens tallet ultimo året er øget med 58 ansatte svarende til 4,5 %. Antal medarbejdere svinger i forhold til egenproduktioner, og 2019 har været et år med både folketingsvalg og valg til Europa-Parlamentet, hvilket er medvirkende til den gennemsnitlige stigning på året. Desuden betyder accelerationen af digital udvikling en stigning af medarbejdere både til digital udvikling og til redaktionelt indhold. Der er en nogenlunde ligelig fordeling af medarbejdere mellem Odense og København.

DELREGNSKABER

I henhold til Kulturministeriets bekendtgørelse nr. 62 af 11. januar 2016 om den regnskabsmæssige adskillelse mellem TV 2 DANMARK A/S' public service-virksomhed og anden virksomhed har TV 2 DANMARK A/S udarbejdet et delregnskab for henholdsvis public service-virksomhed og anden virksomhed.

Delregnskaberne er udarbejdet for moderselskabet TV 2 DANMARK A/S, som har public service-forpligtelsen. Delregnskaberne er opstillet efter målings- og indregningskriterierne efter IFRS og er afstemt til moderselskabets årsregnskab.

For samtlige aktiviteter er foretaget en vurdering af, hvorvidt der er tale om public service-virksomhed eller anden virksomhed. Public service-tilladelsen ligger til grund for vurderingen af, hvorvidt en aktivitet henregnes til public service-virksomhed eller anden virksomhed.

DELREGNSKABER

MODERSELSKAB Mio.kr.	Anden virksomhed		Public service	
	2019	2018	2019	2018
Omsætning i alt	1.092,9	1.037,5	1.680,3	1.580,7
Indholdsomkostninger	-895,8	-775,9	-1.382,5	-1.408,6
Salgs- og marketingomkostninger	-77,3	-73,8	-103,3	-105,9
Administrationsomkostninger	-28,2	-24,6	-226,5	-203,9
Omkostninger i alt	-1.001,3	-874,3	-1.712,3	-1.718,4
Resultat før finansielle poster (EBIT)	91,6	163,2	-32,0	-137,7
Finansielle poster, netto	243,9	223,7	24,9	-27,4
Skat	-23,3	-38,9	0,9	35,3
Resultat efter skat	312,2	348,0	-6,2	-129,8

TV 2 DANMARK A/S har til anden virksomhed henregnet følgende: Salg til TV 2 BIB A/S og TV 2 NETWORKS A/S, program-salg, salg af produktioner, merchandising, TV2.DK, TV 2 PLAYs *on demand*-produkter, båndsalg, produktion af sponsorskilte og reklamefilm samt udbytte fra tilknyttede virksomheder og joint ventures.

Udveksling af ydelser mellem hhv. public service-virksomhed og anden virksomhed sker på markedsmæssige vilkår.

For ydelser, hvor omkostningerne ikke kan fordeles direkte mellem public service-virksomhed og anden virksomhed, er fordelingen foretaget ud fra en skønsmæssig vurdering af det ressourcemæssige træk med baggrund i regnskabets registreringer med henblik på, at fordelingen resulterer i et retvisende billede af indtægter og udgifter/ressourceforbrug forbundet med de enkelte aktiviteter/aktivitetsområder under hhv. public service-virksomhed og anden virksomhed.



LEDELSE

BESTYRELSE OG DIREKTION

BESTYRELSE

Generalforsamlingsvalgte bestyrelsesmedlemmer vælges for et år ad gangen, og medarbejdervalgte bestyrelsesmedlemmer vælges for fire år ad gangen. Den nuværende valgperiode er 2016-2020. Der er 5. marts 2020 afholdt medarbejdervalg for den næste periode.



JIMMY MAYMANN-HOLLER

Født 1971. Bestyrelsesformand siden april 2018. Professionel investor og bestyrelsesmedlem.

ANDRE LEDELSESHVERV:

DIREKTØR

- Fire 100 % personligt ejede selskaber

BESTYRELSESFORMAND

- AirHelp Inc
- The Museum for the United Nations – UNLive Online

BESTYRELSESMEDLEM

- Constructive Institute
- Foss A/S
- Maternity Foundation
- Telia Company AB

SÆRLIGE KOMPETENCER

- Ledelses- og bestyrelseserfaring
- Internationale digitale nyhedsmedier
- International mediepolitik
- Reklamebranchen
- Entreprenørskab



MERETE LUNDBYE MØLLER

Født 1968. Bestyrelsesnæstformand siden april 2012. Advokat og partner i Sunstone Life Science Ventures A/S samt konsulentvirksomhed i Slingshot ApS.

ANDRE LEDELSESHVERV:

DIREKTØR

- Slingshot ApS
- 19 selskaber tilknyttet Sunstone Life Science Ventures A/S
- 3 selskaber tilknyttet Sunstone Capital A/S

BESTYRELSESFORMAND

- Bullitt Film ApS
- 6 selskaber tilknyttet Sunstone Life Science Ventures A/S

BESTYRELSESMEDLEM

- Danmarks Grønne Investeringsfond
- Greenland Business A/S
- Greenland Holding A/S
- Greenland Ventures A/S
- Hotel Pro Forma
- Sunstone Life Science Ventures A/S
- Sunstone Capital A/S

LIKVIDATOR

- P/S Sunstone Biomedicinsk Venture III

SÆRLIGE KOMPETENCER

- Ledelses- og bestyrelseserfaring
- Erhvervsjuridisk erfaring



ASBJØRN BEHA ERICHSEN

Født 1949. Bestyrelsesmedlem siden april 2012. International tv-ekspert. Chefrådgiver for generaldirektøren i UA:PBC (Ukraines nationale public service-broadcaster).

SÆRLIGE KOMPETENCER

- Ledelsererfaring
- Generel tv-ledelse
- International mediepolitik



HERMANN VALUR HARALDSSON

Født 1966. Bestyrelsesmedlem siden april 2018. Stifter og administrerende direktør Boozt AB.

ANDRE LEDELSESHVERV:

DIREKTØR

- Fire 100 % personligt ejede selskaber

BESTYRELSESFORMAND

- 5 selskaber tilknyttet Boozt koncernen

SÆRLIGE KOMPETENCER

- Generel ledelseserfaring
- Mediamarkedet, mediaindkøb, mediaanalyse og markedsføring generelt
- Digitalisering og digitale forretningsmodeller
- Digital UX (user experience) og digitale kunderejser (customer journeys)



SISSE FJELSTED RASMUSSEN

Født 1967. Bestyrelsesmedlem siden april 2018. CFO, Stark Group A/S.

ANDRE LEDELSESHVERV:

DIREKTØR

- LSF10 Wolverine Bidco ApS
- Fjelsted Rasmussen Invest ApS
- Fjelsted Rasmussen Invest II ApS
- Stark Group Holding Germany GmbH

BESTYRELSESFORMAND

- Start Soumi OY
- Hobro Ny Trælast A/S
- Starkki property OY

BESTYRELSESNÆSTFORMAND

- Stark Danmark A/S

BESTYRELSESMEDLEM

- Beijer Byggmaterial AB
- CO-RO A/S
- CO-RO HOLDING A/S
- Electro Energy A/S
- Neumann Bygg AS
- Stark Deutschland GmbH

SÆRLIGE KOMPETENCER

- International ledelses- og bestyrelseserfaring
- Regnskab og økonomistyring
- Køb og salg af virksomheder



HENRIK RAVN

Født 1963. Bestyrelsesmedlem siden april 2018. Direktør i Ravn Consult og Partner i Executive Capital.

ANDRE LEDELSESHVERV:

DIREKTØR

- Et 100 % personligt ejet selskab

BESTYRELSESMEDLEM

- Pipeline Production A/S

SÆRLIGE KOMPETENCER

- Generel tv-ledelse
- Bestyrelseserfaring
- International medieerfaring
- Digital omstilling
- Turnarounds



JØRGEN MØRCH BADSTUE

Født 1960. Valgt af medarbejderne. Bestyrelsesmedlem siden april 2008. Logistikchef.



PER CHRISTIANSEN

Født 1952. Valgt af medarbejderne. Bestyrelsesmedlem siden december 2003. Journalist.



LISBETH ESKELUND MADSEN

Født 1958. Valgt af medarbejderne. Bestyrelsesmedlem siden april 2017. Stemme-og værtscoach.

DIREKTION



ANNE ENGDAL STIG CHRISTENSEN

Født 1968. Administrerende direktør siden august 2019. Program- og indholdsdirektør i perioden 2013 til juli 2019.

Ansæt i den danske tv-branche siden 1996. I perioden 1996 til 2007 hos TV 2.

ANDRE LEDELSESHVERV:

BESTYRELSESFORMAND

- 3 af TV 2 DANMARK A/S' tilknyttede selskaber

BESTYRELSESMEDLEM

- Team Danmark



FLEMMING JOHN RASMUSSEN

Født 1963. Viceadministrerende direktør siden september 2019.

Kommerciel direktør i perioden 2000 til august 2019.

ANDRE LEDELSESHVERV:

ADMINISTRERENDE DIREKTØR

- To af TV 2 DANMARK A/S' tilknyttede selskaber

BESTYRELSESMEDLEM

- Tre af TV 2 DANMARK A/S' tilknyttede selskaber



CARSTEN TOPHOLT LARSEN

Født 1976. Finansdirektør siden december 2019.

ANDRE LEDELSESHVERV:

DIREKTØR

- Et 100 % personligt ejet selskab

BESTYRELSESFORMAND

- ADLEX-MÜRSCH Ejendomsadministration A/S

BESTYRELSESMEDLEM

- Tre af TV 2 DANMARK A/S' tilknyttede selskaber



GOD SELSKABSLEDELSE

Den danske stat er eneaktionær i TV 2 repræsenteret ved Kulturministeriet.

Som kodeks for god selskabsledelse anvender TV 2 statens ejerskabspolitik, der er offentliggjort i 2015 på Finansministeriets hjemmeside <http://www.fm.dk/publikationer/2015/statens-ejerskabspolitik>. Statens ejerskabspolitik har til formål dels at tydeliggøre og strukturere rammerne for den statslige ejerskabsudøvelse, dels at præcisere de forventninger og anbefalinger, som staten stiller til statslige selskaber.

Anbefalingerne påhviler dels TV 2 og dels staten. Visse anbefalinger er ikke relevante for TV 2 f.eks. anbefalinger rettet mod selskaber med flere ejere. Visse anbefalinger afhænger af selskabernes størrelse og kompleksitet. TV 2 er af staten kategoriseret som et "mellemstort selskab".

Nedenfor redegøres for TV 2s efterlevelse af relevante anbefalinger, og der gives kvalitative kommentarer hertil inden for de syv kapitler, som udgør opbygningen i statens ejerskabspolitik.

På TV2.DK findes en samlet redegørelse for god selskabsledelse: <http://omtv2.tv2.dk/fakta/oekonomi-og-selskabsledelse/selskabsledelse/>.



1. RAMMERNE FOR DET STATSLIGE EJERSKAB

TV 2 efterlever alle relevante anbefalinger omhandlende ansvarsfordeling, generalforsamling, ledelsesmodeller og statens rolle. Kulturministeriet varetager både ejerskabs- og myndighedsopgaver i forhold til TV 2.

2. AKTIV STATSLIG EJERSKABSUDØVELSE

Anbefalingerne om aktiv statslig ejerskabsudøvelse retter sig primært mod ejerministeriernes varetagelse af ejerskabet til statslige selskaber, herunder fastlæggelse af rationalet for det statslige ejerskab til et givet selskab og opstilling af målsætninger for selskabet. I publikationen "Statens selskaber 2018" er ejerskabsrationale, målsætning samt finansielle mål for TV 2 offentliggjort.

TV 2 bidrager som anbefalet på relevante punkter til statens varetagelse af ejerskabet til TV 2, herunder i forbindelse med opstilling af afkastmål mv.

TV 2 efterlever således de relevante anbefalinger.

3. KOMMUNIKATION MELLEML SELSKAB OG MINISTER

TV 2 lever op til alle relevante anbefalinger vedrørende information fra TV 2 til Kulturministeriet, forhåndsorientering af ministeren og møder mellem TV 2 og ministeriet.

Kulturministeriet kan som udgangspunkt basere sit tilsyn med TV 2 på offentliggjort materiale. De generelle retningslinjer for kommunikation mellem Kulturministeriet og TV 2 er fastlagt i ejerskabsdokumentet, og der er udarbejdet et årshjul for mødeplan mellem Kulturministeriet og TV 2.

I retningslinjerne fremgår det bl.a., at TV 2 straks skal offentliggøre hændelser af væsentlig betydning ved fremsendelse af meddelelser til Erhvervsstyrelsen og Kulturministeriet. TV 2 er endvidere

forpligtet til forudgående at orientere kulturministeren om forhold, som er af væsentlig økonomisk eller principiel betydning.

TV 2 tilsender regelmæssigt en række skriftlige materialer til Kulturministeriet.

Der afholdes halvårsmøder mellem kulturministeren, TV 2s bestyrelsesformand og TV 2s administrerende direktør. Herudover er der regelmæssige møder mellem Kulturministeriet og TV 2, hvor der orienteres om selskabets økonomi mv.

4. BESTYRELSENS SAMMENSÆTNING, KOMPETENCER OG HONORAR

TV 2 lever op til alle relevante anbefalinger omhandlende bestyrelsens sammensætning, kompetencer og honorar.

Bestyrelsen består af seks generalforsamlingsvalgte medlemmer og tre medarbejdervalgte medlemmer. Reglerne for medarbejdervalg kan læses på TV2.DK: http://omtv2.tv2.dk/fileadmin/user_upload/billeder/pdf_filer/Procedure_ved_valg_af_medarbejderrepraesentanter_til_TV_2s_bestyrelse.pdf. De seks generalforsamlingsvalgte medlemmer består for nærværende af fire mænd og to kvinder.

På side 20 findes en oversigt over bestyrelsesmedlemmernes alder, stilling, indtrædelsestidspunkt, ledelseserhverv samt særlige kompetencer i relation til TV 2.

Kulturministeren og TV 2s bestyrelsesformand drøfter én gang årligt bestyrelsens sammensætning med udgangspunkt i bl.a. en oversigt over, hvilke kompetencer den samlede bestyrelse bør råde over. På baggrund bl.a. heraf udpeger kulturministeren de generalforsamlingsvalgte medlemmer.

Bestyrelsesvederlaget godkendes på den ordinære generalforsamling i april efter forudgående drøftelser mellem kulturministe-

ren og bestyrelsesformanden. Retningslinjerne for bestyrelsesvederlaget fremgår af TV 2s vederlagspolitik, som er offentliggjort på TV2.DK: <http://omtv2.tv2.dk/fakta/oekonomi-og-selskabsledelse/selskabsledelse/>.

Bestyrelsesvederlaget fremgår af note 6 for personaleomkostninger.

5. BESTYRELSESARBEJDET

TV 2 efterlever alle relevante anbefalinger om bestyrelsens arbejde, revision, forretningsorden, habilitet, bestyrelsesudvalg og bestyrelsesevaluering.

TV 2 anvender ikke bestyrelsesudvalg. TV 2 er kategoriseret som et mellemstort statsligt selskab, og krav om bestyrelsesudvalg påhviler alene store statslige selskaber. Bestyrelsesformandskabet varetager i henhold til forretningsordenen en række af de forbedrende opgaver, som normalt varetages af bestyrelsesudvalg.

Bestyrelsens arbejde er tilrettelagt i en fastlagt mødeplan. Der er i 2019 afholdt seks bestyrelsesmøder og et strategiseminar. Der er planlagt syv møder og et seminar i 2020.

Bestyrelsen og direktionen vurderer løbende de interne kontroller og væsentlige risici i forbindelse med koncernens aktiviteter og deres eventuelle indflydelse på regnskabsaflæggelsesprocessen. TV 2s væsentligste risici er de verserende retssager, som er nærmere beskrevet i note 25.

TV 2 anvender COSO som referenceramme for de interne kontrol- og risikostyringssystemer. De interne kontrol- og risikostyringssystemer er beskrevet på TV2.DK: <http://omtv2.tv2.dk/fakta/oekonomi-og-selskabsledelse/interne-kontroller/>.

Bestyrelsens opgaver er fastlagt i selskabets vedtægter og bestyrelsens forretningsorden. Forretningsorden og direktionsinstruks

opdateres efter behov. Vedtægter og forretningsorden indberettes til Erhvervsstyrelsen.

Bestyrelsen gennemfører en årlig selvevaluering, som foregår dels ved brug af spørgeskemaer, dels ved individuelle samtaler mellem formand og de enkelte bestyrelsesmedlemmer. Resultatet af selvevalueringen danner grundlag for den årlige drøftelse mellem bestyrelsesformand og minister om bestyrelsens sammensætning.

6. ÅBENHED OG GENNEMSIGTIGHED

TV 2 efterlever alle relevante anbefalinger om åbenhed og gennemsigtighed omhandlende offentlighedsloven, finansielle rapporter, god selskabsledelse, samfundsansvar, hændelser af væsentlig betydning og informations- og kommunikationspolitik.

TV 2 er konkurrenceudsat og undtaget lov om offentlighed i forvaltningen. TV 2 imødekommer derfor ikke anmodninger om aktindsigt.

TV 2s års-, halvårs- og kvartalsrapporter er aflagt i overensstemmelse med IFRS. Årsrapporten følger i relevant omfang de af OMX Nordic Exchange Copenhagen A/S udarbejdede regler for udstedere af børsnoterede aktier.

TV 2 udgiver årligt en public service-redegørelse. Heri redegøres for, hvordan TV 2 lever op til de forpligtelser, som fremgår af public service-tilladelsen. I henhold til public service-tilladelsen er der ansat en seernes redaktør på TV 2. Seernes redaktør, der er ansat af bestyrelsen og refererer til den administrerende direktør, er en uafhængig klageinstans, som skal styrke TV 2s dialog og kontakt med seere og brugere.

TV 2 udarbejder årligt en "Redegørelse for samfundsansvar" (se særskilt afsnit herom side 28).

TV 2 har en informations- og kommunikationspolitik, som er offentliggjort på TV2.DK: <http://omtv2.tv2.dk/fakta/oekonomi-og-selskabsledelse/selskabsledelse/>.

TV 2 har en whistleblowerordning, som er offentliggjort på tv2.dk: <http://omtv2.tv2.dk/fakta/oekonomi-og-selskabsledelse/selskabsledelse/>. Der er i 2019 ingen indberetninger i henhold til ordningen.

7. REKRUTTERING OG AFLØNNING AF MEDARBEJDERE OG DIREKTION

TV 2 efterlever alle relevante anbefalinger om rekruttering og aflønning af medarbejdere og direktion, dog indgår der ikke noget krav om tilbagebetaling af variabelt lønelement i den nuværende direktions kontrakter, hvorfor denne anbefaling ikke følges.

TV 2s vederlagspolitik er godkendt på generalforsamlingen og er offentliggjort på TV2.DK: <http://omtv2.tv2.dk/fakta/oekonomi-og-selskabsledelse/selskabsledelse/>.

Direktionsmedlemmer har et variabelt lønelement, men ikke aktiebaseret aflønning eller fastholdelsesbonusser. Det variable lønelement består af en 1-årig bonusaftale, hvor kriterierne for opnåelse heraf fastlægges ved årets start. Bonus er maksimeret til 20 % af direktionsens basisløn. I henhold til ansættelsesaftaler kan bonus ikke kræves tilbagebetalt. Det variable lønelement er begrænset, og der har i nyere tid ikke været ændringer til aflagte årsrapporter. Direktionsmedlemmer har markedskonforme opsigelsesvarsler, som ikke overstiger 12 måneder. Der henvises til note 6 vedrørende vederlag til direktion.

TV 2 ønsker mangfoldighed i selskabets ledelse, herunder en balanceret kønsfordeling i bestyrelsen, direktionen, ledergruppen og chefgruppen. Det er TV 2s målsætning, at andelen af det underrepræsenterede køn i ledelsen fortsat skal udgøre minimum

33 % opgjort på det enkelte ledelsesniveau. TV 2 har generelt en tilfredsstillende kønsfordeling, jævnfør ”Redegørelse for samfundsansvar.” Ledige stillinger annonceres på TV2.DK og andre relevante medier.

TV 2s mangfoldigheds- og rekrutteringspolitik er offentliggjort på TV2.DK: <http://omtv2.tv2.dk/fakta/oekonomi-og-selskabsledelse/selskabsledelse/>.

REDEGØRELSE FOR SAMFUNDSANSVAR

TV 2 er bevidst om sit ansvar for samfundet og bevidst om, at virksomhedens aktiviteter skal foregå på en ansvarlig måde.

TV 2 tilslutter sig principperne om virksomheders sociale ansvar. Der udarbejdes årligt en publikation indeholdende ”Redegørelse for samfundsansvar jf. Årsregnskabsloven §99a” og herunder en ”Redegørelse for den kønsmæssige sammensætning af ledelsen, jf. Årsregnskabsloven §99b”. Redegørelse for samfundsansvar offentliggøres på TV2.DK: <http://omtv2.tv2.dk/fakta/oekonomi-og-selskabsledelse/csr/>.

I redegørelsen for den kønsmæssige sammensætning af ledelsen er der en oversigt over kønsrepræsentationen i ledelsen.

I 2019 er kønsfordelingen i den selskabsanmeldte direktion ændret. Direktionen er udvidet fra to til tre medlemmer og har nu en kønsfordeling på 33 % kvinder og 67 % mænd. I 2018 var kønsfordelingen 50 % kvinder og 50 % mænd.

Kønsfordelingen i såvel bestyrelse som den generalforsamlingsvalgte bestyrelse er uændret i forhold til 2018, nemlig begge steder 33 % kvinder og 67 % mænd. Med 33 % kvinder i bestyrelsen følger TV 2 fortsat Erhvervsstyrelsens vejledning om, at kvinder

skal udgøre to ud af seks generalforsamlingsvalgte medlemmer. I ledergruppen er andelen af kvinder 38 % og andelen af mænd 62 %. I 2018 var kønsfordelingen i ledergruppen 41 % kvinder og 59 % mænd.

KØNSREPRÆSENTATION I TV 2s LEDELSE, JANUAR 2020

	Kvinder	Mænd
Bestyrelse	33 %	67 %
Bestyrelse, generalforsamlingsvalgt	33 %	67 %
Direktion	33 %	67 %
Ledergruppe	38 %	62 %

PUBLIC SERVICE-TILLADELSE OG PUBLIC SERVICE-REDEGØRELSE

TV 2 er i dag pålagt public service-forpligtelser uden modydelse.

TV 2 fremlægger hvert år en public service-redegørelse. Heri redegør TV 2 for, hvordan selskabet har levet op til forpligtelserne i public service-tilladelsen.

I public service-redegørelsen gennemgås og kommenteres de initiativer og satsninger, som angår TV 2s public service-virksomhed.

Derudover gennemgås fordelingen af forskellige programtyper på sendefloden samt seernes brug og vurdering af disse programudbud. De statistiske oplysninger er udformet på en sådan måde, at det er muligt at følge udviklingen fra år til år. Public service-redegørelsen 2019 offentliggøres på TV2.DK senest 1. maj 2020.






PÅTEGNINGER

LEDELSESPÅTEGNING

Vi har dags dato behandlet og godkendt årsrapporten for regnskabsåret 1. januar - 31. december 2019 for TV 2 DANMARK A/S. Årsrapporten aflægges i overensstemmelse med International Financial Reporting Standards som godkendt af EU og yderligere danske oplysningskrav.

Det er vores opfattelse, at koncernregnskabet og årsregnskabet

giver et retvisende billede af koncernens og moderselskabets aktiver, passiver og finansielle stilling pr. 31. december 2019 samt af resultatet af koncernens og moderselskabets aktiviteter og pengestrømme for regnskabsåret 1. januar - 31. december 2019.

Det er endvidere vores opfattelse, at ledelsesberetningen giver en retvisende redegørelse for udviklingen i koncernens og mo-

derselskabets aktiviteter og økonomiske forhold, årets resultat og koncernens og moderselskabets finansielle stilling som helhed samt en beskrivelse af de væsentligste risici og usikkerhedsfaktorer, som koncernen og moderselskabet står over for.

Årsrapporten indstilles til generalforsamlingens godkendelse.

ODENSE, 27. MARTS 2020

DIREKTION



Anne Engdal Stig Christensen
administrerende direktør




Flemming John Rasmussen
viceadministrerende direktør



Carsten Topholt Larsen
finansdirektør

BESTYRELSE



Jimmy Maymann-Høller
formand




Merete Lundbye Møller
næstformand



Asbjørn Beha Erichsen



Hermann Valur Haraldsson



Sisse Fjelsted Rasmussen



Henrik Ravn



Jørgen Mørch Badstue
medarbejdervalgt



Per Christiansen
medarbejdervalgt



Lisbeth Eskelund Madsen
medarbejdervalgt

DEN UAFHÆNGIGE REVISORS REVISIONSPÅTEGNING

TIL KAPITALEJEREN I TV 2 DANMARK A/S

KONKLUSION

Vi har revideret koncernregnskabet og årsregnskabet for TV 2 DANMARK A/S for regnskabsåret 1. januar – 31. december 2019, der omfatter totalindkomstopgørelse, balance, egenkapitalopgørelse, pengestrømsopgørelse og noter, herunder anvendt regnskabspraksis, for såvel koncernen som selskabet. Koncernregnskabet og årsregnskabet udarbejdes efter International Financial Reporting Standards som godkendt af EU og yderligere krav i årsregnskabsloven.

Det er vores opfattelse, at koncernregnskabet og årsregnskabet giver et retvisende billede af koncernens og selskabets aktiver, passiver og finansielle stilling pr. 31. december 2019 samt af resultatet af koncernens og selskabets aktiviteter og pengestrømme for regnskabsåret 1. januar – 31. december 2019 i overensstemmelse med International Financial Reporting Standards som godkendt af EU og yderligere krav i årsregnskabsloven.

GRUNDLAG FOR KONKLUSION

Vi har udført vores revision i overensstemmelse med internationale standarder om revision og de yderligere krav, der er gældende i Danmark. Vores ansvar ifølge disse standarder og krav er nærmere beskrevet i revisionspåtegningens afsnit "Revisors ansvar for revisionen af koncernregnskabet og årsregnskabet". Vi er uafhængige af koncernen i overensstemmelse med internationale etiske regler for revisorer (IESBA's Etiske regler) og de yderligere krav, der er gældende i Danmark, ligesom vi har opfyldt vores øvrige etiske forpligtelser i henhold til disse regler og krav. Det er vores opfattelse, at det opnåede revisionsbevis er tilstrækkeligt og egnet som grundlag for vores konklusion.

FREMHÆVELSE AF FORHOLD I REGNSKABET

Uden at modificere vores konklusion henvises til ledelsesberetningen side 16-17 og note 25, hvoraf det fremgår, at TV 2 DANMARK A/S fortsat er involveret i juridiske sager, der verserer ved Østre Landsret, hvor udfaldet og de eventuelle beløbsmæssige konsekvenser er behæftet med betydelig usikkerhed. TV 2 DANMARK A/S og selskabets juridiske rådgivere er ikke enige i de påståede tab og krav.

I lighed med tidligere har TV 2 DANMARK A/S ved aflæggelsen af koncernregnskabet og årsregnskabet for 2019 fortsat vurderet, at det endnu ikke er muligt at foretage en pålidelig måling af de krav, som kan blive pålagt TV 2 DANMARK A/S, og der er således ikke indregnet hensættelser til de mulige krav.

Som omtalt i ledelsesberetningen side 16-17 og note 25 er der en løbende udvikling i de juridiske sager, men det må fortsat forventes, at retssagerne vil være langvarige, før der foreligger endelige afgørelser.

TV 2 DANMARK A/S har en høj grad af egenkapitalfinansiering for at være i stand til at modstå eventuelle retskrav, og TV 2 DANMARK A/S vurderer, at selskabets finansielle beredskab er tilstrækkeligt til at dække eventuelle faktiske og realistiske tab vedrørende reklameårsrabatten, samt at en statslig rekapitalisering er sandsynlig i tilfælde af påbud om betaling af ulovlighedsrenter. En rekapitalisering vil i givet fald skulle godkendes af EU-Kommissionen. Koncernregnskabet og årsregnskabet er på dette grundlag aflagt med fortsat drift for øje.

UDTALELSE OM LEDELSESBERETNINGEN

Ledelsen er ansvarlig for ledelsesberetningen.

Vores konklusion om koncernregnskabet og årsregnskabet omfatter ikke ledelsesberetningen, og vi udtrykker ingen form for konklusion med sikkerhed om ledelsesberetningen.

I tilknytning til vores revision af koncernregnskabet og årsregnskabet er det vores ansvar at læse ledelsesberetningen og i den forbindelse overveje, om ledelsesberetningen er væsentligt inkonsistent med koncernregnskabet eller årsregnskabet eller vores viden opnået ved revisionen eller på anden måde synes at indeholde væsentlig fejlinformation.

Vores ansvar er derudover at overveje, om ledelsesberetningen indeholder krævede oplysninger i henhold til årsregnskabsloven.

Baseret på det udførte arbejde er det vores opfattelse, at ledelsesberetningen er i overensstemmelse med koncernregnskabet og årsregnskabet og er udarbejdet i overensstemmelse med årsregnskabslovens krav. Vi har ikke fundet væsentlig fejlinformation i ledelsesberetningen.

LEDELSENS ANSVAR FOR KONCERNREGNSKABET OG ÅRSREGNSKABET

Ledelsen har ansvaret for udarbejdelsen af et koncernregnskab og et årsregnskab, der giver et retvisende billede i overensstemmelse med International Financial Reporting Standards som godkendt af EU og yderligere krav i årsregnskabsloven. Ledelsen har endvidere ansvaret for den interne kontrol, som ledelsen anser for nødvendig for at udarbejde et koncernregnskab og et årsregnskab uden væsentlig fejlinformation, uanset om denne skyldes besvigelser eller fejl.

Ved udarbejdelsen af koncernregnskabet og årsregnskabet er ledelsen ansvarlig for at vurdere koncernens og selskabets evne til at fortsætte driften, at oplyse om forhold vedrørende fortsat drift, hvor dette er relevant, samt at udarbejde koncernregnskabet og årsregnskabet på grundlag af regnskabsprincippet om fortsat drift, medmindre ledelsen enten har til hensigt at likvidere koncernen eller selskabet, indstille driften eller ikke har andet realistisk alternativ end at gøre dette.

REVISORS ANSVAR FOR REVISIONEN AF KONCERNREGNSKABET OG ÅRSREGNSKABET

Vores mål er at opnå høj grad af sikkerhed for, om koncernregnskabet og årsregnskabet som helhed er uden væsentlig fejlinformation, uanset om denne skyldes besvigelser eller fejl, og at afgive en revisionspåtegning med en konklusion. Høj grad af sikkerhed er et højt niveau af sikkerhed, men er ikke en garanti for, at en revision, der udføres i overensstemmelse med internationale standarder om revision og de yderligere krav, der er gældende i Danmark, altid vil afdække væsentlig fejlinformation, når sådan findes. Fejlinformation kan opstå som følge af besvigelser eller fejl og kan betragtes som væsentlige, hvis det med rimelighed kan forventes, at de enkeltvis eller samlet har indflydelse på de økonomiske beslutninger, som regnskabsbrugerne træffer på grundlag af koncernregnskabet og årsregnskabet.

Som led i en revision, der udføres i overensstemmelse med internationale standarder om revision og de yderligere krav, der er gældende i Danmark, foretager vi faglige vurderinger og opretholder professionel skepsis under revisionen. Herudover:

- Identificerer og vurderer vi risikoen for væsentlig fejlinformation i koncernregnskabet og årsregnskabet, uanset om denne skyldes besvigelser eller fejl, udformer og udfører revisionshandlinger som reaktion på disse risici samt opnår revisionsbevis, der er tilstrækkeligt og egnet til at danne grundlag for vores konklusion. Risikoen for ikke at opdage væsentlig fejlinformation forårsaget af besvigelser er højere end ved væsentlig fejlinformation forårsaget af fejl, idet besvigelser kan omfatte sammensværgelser, dokumentfalsk, bevidste udeladelser, vildledning eller tilsidesættelse af intern kontrol.
- Opnår vi forståelse af den interne kontrol med relevans for revisionen for at kunne udforme revisionshandlinger, der er passende efter omstændighederne, men ikke for at kunne udtrykke en konklusion om effektiviteten af koncernens og selskabets interne kontrol.

- Tager vi stilling til, om den regnskabspraksis, som er anvendt af ledelsen, er passende, samt om de regnskabsmæssige skøn og tilknyttede oplysninger, som ledelsen har udarbejdet, er rimelige.
- Konkluderer vi, om ledelsens udarbejdelse af koncernregnskabet og årsregnskabet på grundlag af regnskabsprincippet om fortsat drift er passende, samt om der på grundlag af det opnåede revisionsbevis er væsentlig usikkerhed forbundet med begivenheder eller forhold, der kan skabe betydelig tvivl om koncernens og selskabets evne til at fortsætte driften. Hvis vi konkluderer, at der er en væsentlig usikkerhed, skal vi i vores revisionspåtegning gøre opmærksom på oplysninger herom i koncernregnskabet og årsregnskabet eller, hvis sådanne oplysninger ikke er tilstrækkelige, modificere vores konklusion. Vores konklusioner er baseret på det revisionsbevis, der er opnået frem til datoen for vores revisionspåtegning. Fremtidige begivenheder eller forhold kan dog medføre, at koncernen og selskabet ikke længere kan fortsætte driften.
- Tager vi stilling til den samlede præsentation, struktur og indhold af koncernregnskabet og årsregnskabet, herunder noteoplysningerne, samt om koncernregnskabet og årsregnskabet afspejler de underliggende transaktioner og begivenheder på en sådan måde, at der gives et retvisende billede heraf.
- Opnår vi tilstrækkeligt og egnet revisionsbevis for de finansielle oplysninger for virksomhederne eller forretningsaktiviteterne i koncernen til brug for at udtrykke en konklusion om koncernregnskabet. Vi er ansvarlige for at lede, føre tilsyn med og udføre koncernrevisionen. Vi er eneansvarlige for vores revisionskonklusion.

Vi kommunikerer med den øverste ledelse om bl.a. det planlagte omfang og den tidsmæssige placering af revisionen samt betydelige revisionsmæssige observationer, herunder eventuelle betydelige mangler i intern kontrol, som vi identificerer under revisionen.

ODENSE, 27. MARTS 2020

DELOITTE

Statsautoriseret Revisionspartnerselskab
CVR-nr. 33 96 35 56

Kirsten Aaskov Mikkelsen
statsautoriseret revisor

MNE-nr. 21358

Gert Rasmussen
statsautoriseret revisor

MNE-nr. 35430



KONCERN- OG ÅRSREGNSKABET 2019

TOTALINDKOMSTOPGØRELSE

MODERSELSKAB				KONCERN	
2018	2019	Note	Mio.kr.	2019	2018
1.071,1	1.137,5		Reklameomsætning	1.325,1	1.259,0
701,0	786,9		Abonnementsomsætning	1.618,3	1.541,9
846,1	848,8	3	Øvrig omsætning	58,5	65,1
2.618,2	2.773,2		Omsætning i alt	3.001,9	2.866,0
-2.184,5	-2.278,3	4, 6, 7	Indholdsomkostninger	-2.319,8	-2.227,5
-179,7	-180,6	6, 7	Salgs- og marketingomkostninger	-164,8	-155,0
-228,5	-254,7	5, 6, 7	Administrationsomkostninger	-204,1	-182,8
-2.592,7	-2.713,6		Omkostninger i alt	-2.688,7	-2.565,3
25,5	59,6		Resultat før finansielle poster (EBIT)	313,2	300,7
0,0	0,0	14	Andel af resultat i associerede virksomheder mm.	0,6	4,5
228,0	271,4	8	Finansielle indtægter	42,0	18,0
-31,7	-2,6	9	Finansielle omkostninger	-2,8	-31,9
221,8	328,4		Resultat før skat	353,0	291,3
-3,6	-22,4	10	Skat af årets resultat	-78,0	-65,0
218,2	306,0		Årets resultat	275,0	226,3
Poster, der er eller senere kan blive reklassificeret til årets resultat:					
0,2	0,1	11	Anden totalindkomst	0,1	0,2
218,4	306,1		Årets totalindkomst	275,1	226,5



BALANCE PR. 31. DECEMBER 2019

AKTIVER

MODERSELSKAB				KONCERN	
2018	2019	Note	Mio.kr.	2019	2018
Langfristede aktiver					
Immaterielle aktiver					
8,2	30,8	12	Udviklingsprojekter	30,8	8,2
6,1	6,3	12	Immaterielle aktiver under udførelse	6,3	6,1
14,3	37,1		Immaterielle aktiver i alt	37,1	14,3
Materielle aktiver					
482,9	473,7	13	Grunde og bygninger	473,7	482,9
103,5	104,7	13	Tv-teknisk udstyr og IT	104,7	103,5
0,0	23,0	13	Leasingaktiver	23,0	0,0
14,0	11,9	13	Materielle aktiver under udførelse	11,9	14,0
600,4	613,3		Materielle aktiver i alt	613,3	600,4
Andre langfristede aktiver					
228,1	228,1	14	Kapitalandele i tilknyttede virksomheder	-	-
3,8	0,0	14	Kapitalandele i associerede virksomheder mm.	0,0	19,2
1,5	1,6	27	Andre tilgodehavender	1,6	1,5
233,4	229,7		Andre langfristede aktiver i alt	1,6	20,7
848,1	880,1		Langfristede aktiver i alt	652,0	635,4
Kortfristede aktiver					
Programlager					
224,7	377,9		Forudbetalinger programmer	476,6	284,1
192,4	110,7		Programmer, udsendelsesklare	169,3	233,5
417,1	488,6		Programlager i alt	645,9	517,6
Tilgodehavender					
254,8	282,1	15/27	Tilgodehavender fra salg og tjenesteydelser	471,7	468,6
0,0	5,6		Tilgodehavender hos tilknyttede virksomheder	0,0	0,0
0,5	1,3		Andre tilgodehavender	1,3	1,7
0,0	19,0	16	Tilgodehavende selskabsskat	19,0	0,0
17,8	16,3	16	Tilgodehavende selskabsskat, sambeskatning	0,0	0,0
273,1	324,3		Tilgodehavender i alt	492,0	470,3
22,3	31,1		Periodeafgrænsningsposter	31,6	22,7
974,4	1.172,3	27	Letomsættelige værdipapirer	1.172,3	974,4
81,4	23,6	27	Likvide beholdninger	28,9	91,2
1.768,3	2.039,9		Kortfristede aktiver i alt	2.370,7	2.076,2
0,0	3,8	14/17	Aktiver bestemt for salg	11,5	0,0
2.616,4	2.923,8		Aktiver i alt	3.034,2	2.711,6

PASSIVER

MODERSELSKAB				KONCERN	
2018	2019	Note	Mio.kr.	2019	2018
Egenkapital					
210,0	210,0		Aktiekapital	210,0	210,0
-0,2	-0,1		Reserve for sikringstransaktioner	-0,1	-0,2
11,2	28,9		Reserve for udviklingsprojekter	-	-
1.851,5	2.139,8		Overført resultat	2.188,4	1.913,4
2.072,5	2.378,6		Egenkapital i alt	2.398,3	2.123,2
Forpligtelser					
Langfristede forpligtelser					
42,7	69,7	18	Udskudt skatteforpligtelse	89,1	60,9
0,0	14,9	19	Leasingforpligtelser	14,9	0,0
0,0	24,9		Anden gæld	24,9	0,0
42,7	109,5		Langfristede forpligtelser i alt	128,9	60,9
Kortfristede forpligtelser					
0,0	8,1	19	Leasingforpligtelser	8,1	0,0
247,9	217,0		Leverandører af varer og tjenesteydelser	259,8	272,3
33,2	0,0		Gæld til tilknyttede virksomheder	0,0	0,0
13,5	0,0	16	Skyldig selskabsskat	0,0	13,5
3,0	1,0	20	Hensatte forpligtelser	1,0	3,0
35,8	54,9	21	Forudbetalte indtægter	58,1	37,1
167,8	154,7		Anden gæld	180,0	201,6
501,2	435,7		Kortfristede forpligtelser i alt	507,0	527,5
543,9	545,2		Forpligtelser i alt	635,9	588,4
2.616,4	2.923,8		Passiver i alt	3.034,2	2.711,6

EGENKAPITALOPGØRELSE

KONCERN				
Mio.kr.	Aktiekapital	Reserve for sikrings-transaktioner	Overført resultat	I alt
Egenkapital pr. 1.1.2018	210,0	-0,4	1.687,1	1.896,7
Årets resultat	-	-	226,3	226,3
Anden totalindkomst	-	0,3	-	0,3
Skat af anden totalindkomst	-	-0,1	-	-0,1
Totalindkomst i alt	0,0	0,2	226,3	226,5
Egenkapital 31.12.2018	210,0	-0,2	1.913,4	2.123,2
Årets resultat	-	-	275,0	275,0
Anden totalindkomst	-	0,1	-	0,1
Skat af anden totalindkomst	-	0,0	-	0,0
Totalindkomst i alt	0,0	0,1	275,0	275,1
Egenkapital pr. 31.12.2019	210,0	-0,1	2.188,4	2.398,3

MODERSELSKAB					
Mio.kr.	Aktiekapital	Reserve for sikrings-transaktioner	Reserve for udviklingsprojekter	Overført resultat	I alt
Egenkapital pr. 1.1.2018	210,0	-0,4	0,0	1.644,5	1.854,1
Årets resultat	-	-	0,0	218,2	218,2
Reserve for udviklingsprojekter	-	-	11,2	-11,2	0,0
Anden totalindkomst	-	0,3	-	-	0,3
Skat af anden totalindkomst	-	-0,1	-	-	-0,1
Totalindkomst i alt	0,0	0,2	11,2	207,0	218,4
Egenkapital 31.12.2018	210,0	-0,2	11,2	1.851,5	2.072,5
Årets resultat	-	-	-	306,0	306,0
Reserver for udviklingsprojekter	-	-	17,7	-17,7	0,0
Anden totalindkomst	-	0,1	-	-	0,1
Skat af anden totalindkomst	-	0,0	-	-	0,0
Totalindkomst i alt	0,0	0,1	17,7	288,3	306,1
Egenkapital pr. 31.12.2019	210,0	-0,1	28,9	2.139,8	2.378,6

PENGESTRØMSOPGØRELSE

MODERSELSKAB				KONCERN	
2018	2019	Note	Mio.kr.	2019	2018
Pengestrømme fra driftsaktivitet					
221,8	328,4		Resultat før skat	353,0	291,3
90,6	103,4	7	Af- og nedskrivninger	103,4	90,6
-196,3	-268,9	22	Reguleringer	-39,9	9,4
73,4	-110,3	23	Ændring i arbejdskapital	-130,0	58,0
189,5	52,6		Pengestrømme fra drift før finansielle poster	286,5	449,3
210,0	229,5		Udbytte fra tilknyttede virksomheder	-	-
18,0	41,9		Finansielle indbetalinger	42,0	18,0
-31,7	-2,6		Finansielle udbetalinger	-2,8	-31,9
385,8	321,4		Pengestrømme fra drift før skat	325,7	435,4
-13,1	-26,4	16	Betalt selskabsskat	-82,3	-70,1
372,7	295,0		Pengestrømme fra driftsaktivitet	243,4	365,3
Pengestrømme til investeringsaktivitet					
-14,8	-33,2	12	Køb af immaterielle aktiver	-33,2	-14,8
-53,5	-74,8	13	Køb af materielle aktiver	-74,8	-53,5
0,1	0,1		Salg af materielle aktiver	0,1	0,1
0,1	-0,1		Ændring i andre langfristede tilgodehavender	-0,1	0,1
0,0	0,0	14	Udbytte mm. fra associerede virksomheder	8,3	6,7
2,6	-38,8		Lån til/fra tilknyttede virksomheder	-	-
-65,5	-146,8		Pengestrømme til investeringsaktivitet	-99,7	-61,4
Pengestrømme fra finansieringsaktivitet					
0,0	-8,1	24	Afdrag på leasingforpligtelser	-8,1	0,0
0,0	-8,1	24	Pengestrømme fra finansieringsaktivitet	-8,1	0,0
307,2	140,1		Ændring i likviditet	135,6	303,9
748,6	1.055,8		Likviditet primo	1.065,6	761,7
1.055,8	1.195,9		Likviditet ultimo	1.201,2	1.065,6
81,4	23,6		Likvide beholdninger	28,9	91,2
974,4	1.172,3		Letomsættelige værdipapirer	1.172,3	974,4
1.055,8	1.195,9		Likviditet ultimo	1.201,2	1.065,6



NOTER

1. Generelt om regnskabspraksis
2. Regnskabsmæssige skøn
3. Øvrig omsætning
4. Indholdsomkostninger
5. Honorar til generalforsamlingsvalgt revisor
6. Personaleomkostninger
7. Af- og nedskrivninger
8. Finansielle indtægter
9. Finansielle omkostninger
10. Skat af årets resultat
11. Anden totalindkomst
12. Immaterielle aktiver
13. Materielle aktiver
14. Andre langfristede aktiver
15. Tilgodehavender fra salg og tjenesteydelser
16. Tilgodehavende / (skyldig) selskabsskat
17. Aktiver bestemt for salg
18. Udskudt skatteforpligtelse
19. Leasingforpligtelser
20. Hensatte forpligtelser
21. Forudbetalte indtægter
22. Reguleringer
23. Ændring i arbejdskapital
24. Ændring i finansielle forpligtelser
25. Eventualforpligtelser
26. Nærtstående parter
27. Risici, likvidt kapitalberedskab og likviditet
28. Anvendt regnskabspraksis
29. Ny regnskabsregulering

NOTE 1: GENERELT OM REGNSKABSPRAKSIS

Årsrapporten for 2019 aflægges i overensstemmelse med International Financial Reporting Standards (IFRS) som godkendt af EU og yderligere oplysningskrav i IFRS-bekendtgørelsen, udstedt i henhold til årsregnskabsloven. Årsrapporten aflægges i DKK, som også er moderselskabets funktionelle valuta.

Alle nye standarder mv. gældende for regnskabsåret 2019 er implementeret, herunder IFRS 16 Leasing. Udover leasingstandarden er der ingen nye standarder, herunder IFRIC 23, som har medført ændringer i regnskabspraksis, der derfor er uændret i forhold til sidste år. Se i øvrigt note 29.

1. januar 2019 trådte IFRS 16 Leasing i kraft. TV 2 DANMARK A/S har med virkning fra 1. januar 2019 implementeret den nye leasingstandard, IFRS 16, ved anvendelse af den modificerede retrospektive overgangsmetode og har derfor ikke foretaget tilpasning af sammenligningstal, som fortsat er præsenteret i overensstemmelse med reglerne i IAS 17 og IFRIC 4.

I overensstemmelse med overgangsbestemmelserne i IFRS 16 har koncernen ved implementering af standarden valgt:

- Ikke at indregne leasingaftaler med en restløbetid på under 12 måneder eller med lav værdi.
- Ikke at revurdere, om en kontrakt er eller indeholder en leasingaftale.
- At fastsætte en diskonteringsrente på en portefølje af leasingaftaler med ens karakteristika.

Ved vurdering af de fremtidige leasingbetalinger har koncernen gennemgået sine operationelle leasingaftaler og identificeret de leasingbetalinger, som relaterer sig til en leasingkomponent. Koncernen har valgt ikke at indregne betalinger relateret til servicekomponenter som en del af leasingforpligtelsen.

Ved tilbagediskontering af leasingbetalingerne til nutidsværdi har koncernen anvendt en alternativ lånerente, som udgør omkostningen ved at optage ekstern finansiering for et tilsvarende aktiv. Den alternative lånerente er et vejlet gennemsnit på 1,15 %.

Alle operationelle leasingkontrakter med lang varighed er indregnet i balancen som en brugsrettighed og en tilsvarende leasingforpligtelse, der måles til nutidsværdien af minimumsydelserne over leasingperioden. Åbningsbalancen pr. 1. januar 2019 er korrigeret med 12,5 mio.kr., fordelt med 5,5 mio.kr. og 7,0 mio.kr. på henholdsvis kort- og langfristet gæld.

INDREGNING AF LEASINGAKTIVER OG FORPLIGTELSE PR. 1. JANUAR 2019

Mio.kr.	
Lejemålsforpligtelser	3,2
Operationelle leasingforpligtelser	13,1
Leasingforpligtelser i alt jf. note 25 Eventualforpligtelser i årsregnskabet 2018	16,3
Kortfristede leasingkontrakter	-3,2
Tilbagediskontering af leasingydelser	-0,6
Indregnede leasingaktiver og -forpligtelser pr. 1. januar 2019	12,5

NOTE 2: REGNSKABSMÆSSIGE SKØN

Ved anvendelse af koncernens regnskabspraksis, der er beskrevet i note 1 og note 28, foretager ledelsen vurderinger og skøn samt opstiller forudsætninger for den regnskabsmæssige værdi af aktiver og forpligtelser, som ikke umiddelbart kan udledes fra andre kilder. De faktiske udfald kan afvige fra disse skøn.

Ledelsen har foretaget følgende regnskabsmæssige vurderinger, som har væsentlig indvirkning på de i årsregnskabet indregnede beløb.

RETSSAGER

For status på de igangværende retssager, herunder vurdering af risici og regnskabsmæssige overvejelser, henvises til ledelsesberetningen side 16-17 samt note 25 Eventualforpligtelser.

Ledelsen har sammen med juridiske rådgivere vurderet, at det på nuværende tidspunkt og i lighed med tidligere år ikke er muligt at opgøre et pålideligt beløb for eventuelle tab, hvorfor der ikke er hensat hertil.

NEDSKRIVNINGER PÅ PROGRAMLAGER

Der sker løbende vurdering af programmerne for at identificere eventuelle nedskrivningsbehov. Herudover vurderes det, hvorvidt lagerførte programmer er egnede til udsendelse; hvis det ikke er tilfældet, vil der ske nedskrivning. I forbindelse med produktion af dansk fiktion aktiveres den del af investeringen, som forventes indtjent ved programsalg samt udnyttelse af sekundære rettigheder.

Der foretages en løbende vurdering af indtjeningspotentialer, og eventuel nedskrivning sker som følge heraf.



NOTER: TOTALINDKOMSTOPGØRELSE

MODERSELSKAB				KONCERN	
2018	2019	Note	Mio.kr.	2019	2018
3 ØVRIG OMSÆTNING					
635,2	649,1		Salg af programmer og produktioner til tilknyttede virksomheder	-	-
146,1	141,5		Salg af administrative ydelser til tilknyttede virksomheder	-	-
16,5	15,3		Salg af produktioner mv.	15,3	16,5
21,9	23,7		Salg af rettigheder	23,7	21,9
26,4	19,2		Øvrige indtægter	19,5	26,7
846,1	848,8		I alt	58,5	65,1
4 INDHOLDSPRODUKTIONER					
1.490,1	1.563,2		Programomkostninger	1.601,5	1.529,8
-45,0	-36,8		Public service-indtægter, modregnet i entreprisproduktioner	-36,8	-45,0
51,1	8,8		Årets nedskrivning af programlager og kulturstøtte til dansk film til nettorealisationsværdi	10,9	54,4
609,1	654,1		Personaleomkostninger	655,2	609,1
79,2	89,0		Afskrivninger, materielle aktiver	89,0	79,2
2.184,5	2.278,3		I alt	2.319,8	2.227,5
5 HONORAR TIL GENERALFORSAMLINGSVALGT REVISOR					
0,9	0,8		Revision, Deloitte	1,0	1,0
0,2	0,1		Skatterådgivning, Deloitte	0,1	0,3
0,4	0,2		Andre ydelser, Deloitte	0,2	0,4
1,5	1,1		I alt	1,3	1,7

MODERSELSKAB				KONCERN	
2018	2019	Note	Mio.kr.	2019	2018
6 PERSONALEOMKOSTNINGER					
732,5	790,3		Gager og lønninger	790,3	732,5
6,4	7,4		Vederlag til freelancere mv.	7,4	6,4
55,1	60,0		Bidragbaserede pensionsordninger	60,0	55,1
9,1	12,1		Andre omkostninger til social sikring mm.	12,1	9,1
37,4	29,6		Øvrige personaleomkostninger	30,7	37,4
840,5	899,4		I alt	900,5	840,5
Personaleomkostninger fordelt på:					
609,1	654,1		Indholdsomkostninger	655,2	609,1
116,8	119,4		Salgs- og marketingomkostninger	119,4	116,8
114,6	125,9		Administrationsomkostninger	125,9	114,6
840,5	899,4		I alt	900,5	840,5
1.258	1.328		Gennemsnitligt antal ansatte	1.328	1.258
Vederlag til moderselskabets bestyrelse:					
0,4	0,5		Jimmy Maymann-Holler, formand	0,5	0,4
0,3	0,4		Merete Lundbye Møller, næstformand	0,4	0,3
0,2	0,2		Jørgen Mørch Badstue	0,2	0,2
0,2	0,2		Per Christiansen	0,2	0,2
0,2	0,2		Asbjørn Beha Erichsen	0,2	0,2
0,1	0,2		Hermann Valur Haraldsson	0,2	0,1
0,2	0,2		Lisbeth Eskelund Madsen	0,2	0,2
0,1	0,2		Sisse Fjelsted Rasmussen	0,2	0,1
0,1	0,2		Henrik Ravn	0,2	0,1
0,1	0,0		Lars Liebst, formand (udtrådt)	0,0	0,1
1,9	2,3		I alt	2,3	1,9

Bestyrelsesvederlaget er baseret på rammen for mellemstore statslige selskaber. På helårsbasis udgør honoraret: formand 541 tkr., næstformand 360 tkr. og medlem 180 tkr.

MODERSELSKAB				KONCERN	
2018	2019	Note	Mio.kr.	2019	2018
Vederlag til moderselskabets direktion:					
Anne Engdal Stig Christensen, administrerende direktør (tiltrådt 1.8.2019)					
-	1,9		Grundløn inkl. fri bil mv.	1,9	-
-	0,4		Bonus	0,4	-
-	0,2		Bidragbaseret pensionsbidrag	0,2	-
-	2,5		I alt	2,5	-
Flemming John Rasmussen, viceadministrerende direktør (tiltrådt 1.9.2019)					
-	1,1		Grundløn inkl. fri bil mv.	1,1	-
-	0,2		Bonus	0,2	-
-	0,1		Bidragbaseret pensionsbidrag	0,1	-
-	1,4		I alt	1,4	-
Carsten Topholt Larsen, finansdirektør (tiltrådt 1.12.2019)					
-	0,2		Grundløn inkl. fri bil mv.	0,2	-
-	0,2		I alt	0,2	-
Merete Helene Eldrup, administrerende direktør (fratrådt 1.8.2019)					
4,5	2,6		Grundløn inkl. fri bil mv.	2,6	4,5
0,8	0,5		Bonus	0,5	0,8
0,4	0,3		Bidragbaseret pensionsbidrag	0,3	0,4
-	6,8		Fratrædelsesgodtgørelse	6,8	-
5,7	10,2		I alt	10,2	5,7
Peter Normann, finansdirektør (fratrådt 1.5.2019)					
3,1	1,1		Grundløn inkl. fri bil mv.	1,1	3,1
0,6	0,2		Bonus	0,2	0,6
0,3	0,1		Bidragbaseret pensionsbidrag	0,1	0,3
-	4,1		Fratrædelsesgodtgørelse	4,1	-
4,0	5,5		I alt	5,5	4,0
9,7	19,8		Vederlag til moderselskabets direktion i alt	19,8	9,7

Ved opsigelse fra selskabets side har alle direktører en fratrædelsesordning svarende til 12 måneders løn og pension. Direktionen kan på basis af en kontraktbestemt bonusaftale opnå en bonus på op til 20 % af grundlønningen. Bonuskriterier fastlægges ved årets start.

MODERSELSKAB				KONCERN	
2018	2019	Note	Mio.kr.	2019	2018
7 AF- OG NEDSKRIVNINGER					
0,5	10,4		Afskrivninger, immaterielle aktiver	10,4	0,5
90,1	84,9		Afskrivninger, materielle aktiver	84,9	90,1
0,0	8,1		Afskrivninger, leasingaktiver	8,1	0,0
90,6	103,4		I alt	103,4	90,6
Af- og nedskrivninger fordelt på:					
79,2	89,0		Indholdsomkostninger	89,0	79,2
4,8	6,6		Salgs- og marketingomkostninger	6,6	4,8
6,6	7,8		Administrationsomkostninger	7,8	6,6
90,6	103,4		I alt	103,4	90,6
8 FINANSIELLE INDTÆGTER					
0,2	0,0		Renteindtægter, likvider mv.	0,0	0,2
0,2	0,0		Renteindtægter fra finansielle aktiver, der måles til amortiseret kostværdi	0,0	0,2
0,0	30,7		Værdiregulering af værdipapirer	30,8	0,0
6,5	3,9		Renteindtægter, værdipapirer	3,9	6,5
0,0	0,1		Valutakursgevinster	0,1	0,0
210,0	229,5		Udbytte fra tilknyttede virksomheder	-	-
11,3	7,2		Udbytte fra aktieinvesteringer	7,2	11,3
228,0	271,4		I alt	42,0	18,0
9 FINANSIELLE OMKOSTNINGER					
0,9	0,4		Renteomkostninger, kreditinstitutter mv.	0,6	1,1
0,0	0,1		Renteomkostninger, leasingforpligtelser	0,1	0,0
0,0	0,0		Renteomkostninger, tilknyttede virksomheder	-	-
0,9	0,5		Renteomkostninger fra finansielle aktiver, der måles til amortiseret kostværdi	0,7	1,1
27,4	0,0		Værdiregulering af værdipapirer	0,0	27,4
0,6	0,0		Valutakurstab	0,0	0,6
2,8	2,1		Gebyrer	2,1	2,8
31,7	2,6		I alt	2,8	31,9

MODERSELSKAB				KONCERN	
2018	2019	Note	Mio.kr.	2019	2018
10 SKAT AF ÅRETS RESULTAT					
13,3	-3,3		Aktuel skat	51,1	72,2
0,9	-1,3		Regulering af aktuel skat tidligere år	-1,3	0,9
-9,9	25,7		Forskydning i udskudt skat	26,9	-7,4
-0,7	1,3		Regulering af udskudt skat tidligere år	1,3	-0,7
3,6	22,4		Skatteomkostning i alt	78,0	65,0
Skat af årets resultat kan forklares således:					
48,8	72,2		Beregnet skat af årets resultat	77,7	64,1
Skatteeffekt af:					
0,8	0,6		Ikke-fradragsberettigede omkostninger	0,6	0,8
-46,2	-50,4		Ikke-skattepligtige udbytter og gevinster fra kapitalandele mm.	-0,3	-0,1
0,2	0,0		Regulering vedrørende skat tidligere år, netto	0,0	0,2
3,6	22,4		I alt	78,0	65,0
1,6%	6,8%		Effektiv skatteprocent for året	22,1%	22,3%
Skat af anden totalindkomst:					
-0,1	0,0		Skat af anden totalindkomst	0,0	-0,1
-0,1	0,0		Skat af anden totalindkomst i alt	0,0	-0,1
Skatteafstemningen tager udgangspunkt i selskabsskatteprocent på 22,0 %.					
11 ANDEN TOTALINDKOMST					
Poster, der er eller senere kan blive reklassificeret til årets resultat:					
1,3	0,9		Årets værdiregulering af sikringsinstrumenter	0,9	1,3
-1,0	-0,8		Værdiregulering reklassificeret til indholdsomkostninger	-0,8	-1,0
-0,1	0,0		Skat af værdiregulering af sikringsinstrumenter	0,0	-0,1
0,2	0,1		I alt	0,1	0,2

NOTER: BALANCE

NOTE 12: IMMATERIELLE AKTIVER

KONCERN OG MODERSELSKAB			
2019 Mio.kr.	Udviklings- projekter	Immaterielle aktiver under udførelse	I alt
Kostpris pr. 1.1.2019	8,7	6,1	14,8
Årets tilgang	28,1	5,1	33,2
Overførsel til/fra andre poster	4,9	-4,9	0,0
Kostpris pr. 31.12.2019	41,7	6,3	48,0
Akk. af- og nedskrivninger pr. 1.1.2019	0,5	0,0	0,5
Årets afskrivninger	10,4	0,0	10,4
Akk. af- og nedskrivninger pr. 31.12.2019	10,9	0,0	10,9
Regnskabsmæssig værdi pr. 31.12.2019	30,8	6,3	37,1

KONCERN OG MODERSELSKAB			
2018 Mio.kr.	Udviklings- projekter	Immaterielle aktiver under udførelse	I alt
Kostpris pr. 1.1.2018	0,0	0,0	0,0
Årets tilgang	8,7	6,1	14,8
Kostpris pr. 31.12.2018	8,7	6,1	14,8
Akk. af- og nedskrivninger pr. 1.1.2018	0,0	0,0	0,0
Årets afskrivninger	0,5	0,0	0,5
Akk. af- og nedskrivninger pr. 31.12.2018	0,5	0,0	0,5
Regnskabsmæssig værdi pr. 31.12.2018	8,2	6,1	14,3

NOTE 13: MATERIELLE AKTIVER

KONCERN OG MODERSELSKAB					
2019 Mio.kr.	Grunde og bygninger	Tv-teknisk udstyr og IT	Leasing- aktiver	Materielle aktiver under udførelse	I alt
Kostpris pr. 1.1.2019	757,7	705,0	0,0	14,0	1.476,7
IFRS 16 regulering	0,0	0,0	12,5	0,0	12,5
Ny kostpris pr. 1.1.2019	757,7	705,0	12,5	14,0	1.489,2
Årets tilgang	10,9	55,6	19,2	8,3	94,0
Årets afgang	-17,2	-67,2	-0,6	0,0	-85,0
Overførsel til/fra andre poster	7,0	3,4	0,0	-10,4	0,0
Kostpris pr. 31.12.2019	758,4	696,8	31,1	11,9	1.498,2
Akk. af- og nedskrivninger pr. 1.1.2019	274,8	601,5	0,0	0,0	876,3
Årets afskrivninger	27,1	57,8	8,1	0,0	93,0
Årets afgang	-17,2	-67,2	0,0	0,0	-84,4
Akk. af- og nedskrivninger pr. 31.12.2019	284,7	592,1	8,1	0,0	884,9
Regnskabsmæssig værdi pr. 31.12.2019	473,7	104,7	23,0	11,9	613,3
Heraf udgør leasingaktiver	6,3	16,7	-	-	23,0

KONCERN OG MODERSELSKAB					
2018 Mio.kr.	Grunde og bygninger	Tv-teknisk udstyr og IT	Materielle aktiver under udførelse	I alt	
Kostpris pr. 1.1.2018	755,2	706,5	5,0	1.466,7	
Årets tilgang	5,8	36,0	11,7	53,5	
Årets afgang	-3,5	-40,0	0,0	-43,5	
Overførsel til/fra andre poster	0,2	2,5	-2,7	0,0	
Kostpris pr. 31.12.2018	757,7	705,0	14,0	1.476,7	
Akk. af- og nedskrivninger pr. 1.1.2018	254,0	575,6	0,0	829,6	
Årets afskrivninger	23,6	65,2	0,0	88,8	
Årets nedskrivninger	0,7	0,6	0,0	1,3	
Årets afgang	-3,5	-39,9	0,0	-43,4	
Akk. af- og nedskrivninger pr. 31.12.2018	274,8	601,5	0,0	876,3	
Regnskabsmæssig værdi pr. 31.12.2018	482,9	103,5	14,0	600,4	

Der er ikke stillet pant i anlægsaktiver.

NOTE 14: ANDRE LANGFRISTEDE AKTIVER

KONCERN			
2019 Mio.kr.	Associerede virksomheder	Joint ventures	I alt
Kostpris pr. 1.1.2019	7,0	16,5	23,5
Overført til aktiver bestemt for salg	-3,8	-16,5	-20,3
Kostpris pr. 31.12.2019	3,2	0,0	3,2
Værdireguleringer pr. 1.1.2019	-5,0	0,7	-4,3
Årets udbytte	0,0	-8,3	-8,3
Årets resultatandele	1,1	-0,5	0,6
Overført til aktiver bestemt for salg	0,7	8,1	8,8
Værdireguleringer pr. 31.12.2019	-3,2	0,0	-3,2
Regnskabsmæssig værdi pr. 31.12.2019	0,0	0,0	0,0

KONCERN			
2018 Mio.kr.	Associerede virksomheder	Joint ventures	I alt
Kostpris pr. 1.1.2018	7,0	16,5	23,5
Kostpris pr. 31.12.2018	7,0	16,5	23,5
Værdireguleringer pr. 1.1.2018	-5,5	3,4	-2,1
Årets udbytte	0,0	-6,7	-6,7
Årets resultatandele	0,5	4,0	4,5
Værdireguleringer pr. 31.12.2018	-5,0	0,7	-4,3
Regnskabsmæssig værdi pr. 31.12.2018	2,0	17,2	19,2

MODERSELSKAB			
2019 Mio.kr.	Tilknyttede virksomheder	Associerede virksomheder	I alt
Kostpris pr. 1.1.2019	492,6	7,0	499,6
Overført til aktiver bestemt for salg	0,0	-3,8	-3,8
Kostpris pr. 31.12.2019	492,6	3,2	495,8
Værdireguleringer pr. 1.1.2019	-264,5	-3,2	-267,7
Værdireguleringer pr. 31.12.2019	-264,5	-3,2	-267,7
Regnskabsmæssig værdi pr. 31.12.2019	228,1	0,0	228,1

MODERSELSKAB			
2018 Mio.kr.	Tilknyttede virksomheder	Associerede virksomheder	I alt
Kostpris pr. 1.1.2018	492,6	7,0	499,6
Kostpris pr. 31.12.2018	492,6	7,0	499,6
Værdireguleringer pr. 1.1.2018	-264,5	-3,2	-267,7
Værdireguleringer pr. 31.12.2018	-264,5	-3,2	-267,7
Regnskabsmæssig værdi pr. 31.12.2018	228,1	3,8	231,9

NOTE 14: ANDRE LANGFRISTEDE AKTIVER (FORTSAT)

KAPITALANDELE					
2019 Mio.kr.	Ejerandel	Omsætning	Resultat efter skat	Aktiver	Forpligtelser
Tilknyttede virksomheder					
TV 2 BIB A/S, Odense	100%	12,7	5,5	13,3	5,5
TV 2 DTT A/S, Odense	100%	0,0	-0,4	11,9	0,8
TV 2 NETWORKS A/S, Odense	100%	1.077,1	192,3	344,0	114,5
Joint ventures					
I/S DIGI-TV, Høje Taastrup *	33,3%	53,4	-1,4	27,4	2,4
TV 2 DTT A/S ejer sammen med DR interessentskabet I/S DIGI-TV, hvorved der er solidarisk hæftelse for interessentskabets forpligtelser.					
Associerede virksomheder					
Digital Media Invest ApS, København **/***	37,1%	3,0	3,0	10,0	2,6
FilmFyn A/S, Faaborg **/****	25,2%	15,9	-2,2	22,1	6,4

* Selskabet forventes likvideret 1. april 2020.

** Under omsætning er angivet selskabets bruttoresultat.

*** Selskabets tal er fra årsrapport 2018/19. Selskabet er afhændet 1. februar 2020.

**** Selskabets tal er fra årsrapport 2018.



MODERSELSKAB				KONCERN	
2018	2019	Note	Mio.kr.	2019	2018
15 TILGODEHAVENDER FRA SALG OG TJENESTEYDELSER					
254,8	282,1		Tilgodehavender fra salg og tjenesteydelser	471,7	468,6
9,6	14,4		Heraf forfaldne tilgodehavender pr. 31.12.	16,5	10,1
De forfaldne debitorer er i det væsentlige indbetalt primo januar 2020. Der henvises til omtale af kreditrisici i note 27.					
Nedskrivninger, der er indeholdt i ovenstående tilgodehavender:					
1,7	1,4		Nedskrivninger pr. 1.1.	1,4	1,7
0,9	0,0		Nedskrivninger i året	0,0	0,9
-1,2	-0,2		Realiseret i året	-0,2	-1,2
1,4	1,2		Nedskrivninger pr. 31.12.	1,2	1,4
16 TILGODEHAVENDE / (SKYLDIG) SELSKABSSKAT					
5,5	4,3		Tilgodehavende / (skyldig) selskabsskat pr. 1.1.	-13,5	-10,4
-13,3	3,3		Aktuel skat	-51,1	-72,2
-0,9	1,3		Regulering af aktuel skat tidligere år	1,3	-0,9
13,1	26,4		Betalt (+)/ modtaget (-) selskabsskat	82,3	70,1
-0,1	0,0		Skat af anden totalindkomst	0,0	-0,1
4,3	35,3		Tilgodehavende / (skyldig) selskabsskat pr. 31.12.	19,0	-13,5
0,0	19,0		Tilgodehavende selskabsskat	19,0	0,0
17,8	16,3		Tilgodehavende selskabsskat, sambeskatning	-	-
-13,5	0,0		Skyldig selskabsskat	0,0	-13,5
4,3	35,3		Tilgodehavende / (skyldig) selskabsskat pr. 31.12.	19,0	-13,5
17 AKTIVER BESTEMT FOR SALG					
Aktiver bestemt for salg er Digital Media Invest ApS, som er afhændet 1. februar 2020, og I/S DIGI-TV, som forventes likvideret 1. april 2020.					

MODERSELSKAB				KONCERN	
2018	2019	Note	Mio.kr.	2019	2018
18 UDSKUDT SKATTEFORPLIGTELSE					
-53,3	-42,7		Udskudt skatteforpligtelse pr. 1.1.	-60,9	-69,0
9,9	-25,7		Forskydning i udskudt skat	-26,9	7,4
0,7	-1,3		Regulering af udskudt skat tidligere år	-1,3	0,7
-42,7	-69,7		Udskudt skatteforpligtelse pr. 31.12.	-89,1	-60,9
Som specificeres som følger på hovedposter:					
-1,8	-8,2		Immaterielle aktiver	-8,2	-1,8
7,0	7,9		Materielle aktiver	11,4	9,5
-51,0	-71,9		Kortfristede aktiver	-94,8	-71,7
3,1	2,5		Forpligtelser	2,5	3,1
-42,7	-69,7		Udskudt skatteforpligtelse pr. 31.12.	-89,1	-60,9
Udskudt skat er opgjort ved en vægтет selskabsskatteprocent på 22,0 % (31.12.2018: 22,0 %).					
19 LEASINGFORPLIGTELSE					
0,0	8,1		Forfalder inden for 1 år	8,1	0,0
0,0	14,9		Forfalder 2-5 år	14,9	0,0
0,0	23,0		Leasingforpligtelser pr. 31.12.	23,0	0,0
20 HENSATTE FORPLIGTELSE					
9,0	3,0		Hensatte forpligtelser pr. 1.1.	3,0	9,0
-1,1	0,0		Årets forbrug	0,0	-1,1
-4,9	-2,0		Tilbageførsel af tidligere års hensat forpligtelse	-2,0	-4,9
3,0	1,0		Hensatte forpligtelser pr. 31.12.	1,0	3,0
3,0	1,0		Kortfristede hensatte forpligtelser	1,0	3,0
3,0	1,0		Hensatte forpligtelser pr. 31.12.	1,0	3,0

Hensatte forpligtelser vedrører verserende driftsbetingede tvister.

MODERSELSKAB				KONCERN	
2018	2019	Note	Mio.kr.	2019	2018
21 FORUDBETALTE INDTÆGTER					
26,9	35,8		Forudbetalte indtægter pr. 1.1.	37,1	28,0
-1.772,1	-1.924,4		Indtægtsført omsætning	-2.943,4	-2.800,9
1.781,0	1.943,5		Modtagne betalinger	2.964,4	2.810,0
35,8	54,9		Forudbetalte indtægter pr. 31.12	58,1	37,1

NOTER: PENGESTRØMSOPGØRELSE

MODERSELSKAB				KONCERN	
2018	2019	Note	Mio.kr.	2019	2018
22 REGULERINGER					
0,0	0,0		Andel af resultat i associerede virksomheder og joint ventures	-0,6	-4,5
0,0	-0,1		Fortjeneste og tab ved salg af materielle aktiver	-0,1	0,0
-228,0	-271,4		Finansielle indtægter	-42,0	-18,0
31,7	2,6		Finansielle omkostninger	2,8	31,9
-196,3	-268,9		I alt	-39,9	9,4
23 ÆNDRING I ARBEJDSKAPITAL					
112,9	-71,5		Ændring i programlager	-128,3	100,6
-38,0	-36,8		Ændring i tilgodehavender og periodiseringer	-11,5	-43,9
-1,5	-2,0		Ændring i leverandør- og anden gæld mm.	9,8	1,3
73,4	-110,3		I alt	-130,0	58,0
24 ÆNDRING I FINANSIELLE FORPLIGTELSE					
0,0	0,0		Finansielle forpligtelser pr. 1.1.	0,0	0,0
0,0	12,5		IFRS 16 regulering	12,5	0,0
0,0	18,6		Ændring i leasingkontrakter	18,6	0,0
0,0	-8,1		Afdrag leasingkontrakter	-8,1	0,0
0,0	23,0		Finansielle forpligtelser pr. 31.12.	23,0	0,0

MODERSELSKAB				KONCERN	
2018	2019	Note	Mio.kr.	2019	2018
24 Pengestrømme vedrørende leasing					
5,6	3,6		Omkostninger til kortfristede leasingkontrakter	3,6	6,0
0,0	0,1		Betalte renter vedrørende leasingkontrakter	0,1	0,0
5,6	3,7		Leasing vedrørende pengestrømme fra drift i alt	3,7	6,0
0,0	8,1		Afdrag på leasingforpligtelser	8,1	0,0
5,6	11,8		Pengestrømme vedrørende leasing i alt	11,8	6,0

NOTE 25: EVENTUALFORPLIGTELSE

KONTRAKTLIGE FORPLIGTELSE

Der er indgået aftaler om programkøb samt køb af sportsrettigheder til fremtidig levering til TV 2-koncernen for i alt 1.426,8 mio.kr. (2018: 1.333,2 mio.kr.) og i moderselskabet for i alt 1.125,9 mio.kr. (1.126,8 mio.kr.) eksklusive beløb indregnet under hensatte forpligtelser.

TV 2 DANMARK A/S har på balancedagen indgået aftaler om køb af tv-teknisk udstyr og serviceydelser for 85,8 mio.kr. (2018: 91,9 mio.kr.). TV 2 DANMARK hæfter solidarisk for en kontraktsum på 77,6 mio. kr. (2018: 114,1 mio.kr.).

LEJE- OG LEASINGFORPLIGTELSE

MODERSELSKAB			KONCERN	
2018	2019	Mio.kr.	2019	2018
Lejemålsforpligtelser, som ikke er indregnet i balancen				
3,0	1,3	Forfalder inden for 1 år	1,3	3,2
3,0	1,3	I alt	1,3	3,2
5,6	3,6	Den samlede årlige leje udgør	3,6	6,0

SAMBESKATNING

Moderselskabet, TV 2 DANMARK A/S, er administrationselskab i TV 2-koncernen og er sambeskattet med dets øvrige tilknyttede virksomheder. Selskabet hæfter solidarisk med de øvrige sambeskattede selskaber for den samlede selskabsskat samt eventuelle forpligtelser til at indeholde kildeskat på renter, royalties og udbytter for de sambeskattede selskaber. Den samlede kendte forpligtelse under sambeskatningen fremgår af balancen.

AFGIVNE GARANTIER

TV 2 DANMARK A/S ejer sammen med DR interessentskabet I/S DIGI-TV, som der hæftes solidarisk for, jf. note 14. I/S DIGI-TV likvideres pr. 1. april 2020.

RETSSAGER

TV 2 DANMARK A/S er involveret i en række retssager og juridiske tvister, hvor de mest betydende gennemgås nedenfor.

Højesteret har 18. marts 2011 afsagt dom i sagen mellem Konkurrencerådet og Viasat Broadcasting UK Ltd. (nu NENT).

Dommen gav NENT medhold i, at TV 2s årsrabatter for årene 2001-2005 udgjorde et misbrug af TV 2s dominerende stilling i strid med konkurrencelovens § 11, stk. 1 og EF-traktatens artikel 82 (nu TEUF artikel 102). Højesterets dom tager ikke stilling til, om TV 2s konkurrenter har lidt et tab, som TV 2 skal erstatte. TV 2 ændrede rabatsystemet med virkning fra 2. halvår 2011, således at den omtvistede årsrabat ikke længere indgår i TV 2s priser og betingelser.

NENT og Discovery Networks har fremsat meget betydelige erstatningskrav mod TV 2 baseret på konkurrencereglerne. TV 2 bestrider kravene.

Sagerne blev oprindeligt anlagt i 2005 og 2006, men kravene er væsentligt forhøjet siden. NENT og Discovery Networks' erstat-

ningssager har været stillet i bero på Højesterets dom i konkurrencesagen. Sagerne behandles af samme afdeling i Østre Landsret.

TV 2 og dets juridiske rådgivere vurderer, at domstolene ikke kan antages at lægge NENT og Discovery Networks' teoretiske tabsopgørelser til grund, og skulle TV 2 imod forventning blive pålagt at betale erstatning, vil det være på et markant lavere niveau end NENT og Discovery Networks' hidtidige rejste krav. Omkostninger til juridisk bistand samt andre sagsomkostninger indregnes i takt med afholdelsen.

Østre Landsret har i 2015 udmeldt syn og skøn i sagerne. Skønsmændene fremlagde den 18. februar 2020 et endeligt udkast til en skønrapport. Skønsmændene oplyser i udkastet til skønrapport, at de skønner NENT og Discovery Networks' tab til at udgøre mellem ca. 50 mio. kr. og 350 mio.kr. Deres centrale skøn er ca. 200 mio.kr. Skønsmændene oplyser, at skønnet er behæftet med betydelig usikkerhed grundet usikkerheden om, hvor stor en andel af NENT's og Discovery Networks omsætning i perioden 2000 til udgangen af første halvår 2011, der blev ramt af prispres fra årsrabatten.

Endelig skønrapport forventes at foreligge inden udgangen af 2020 afhængig af, om der stilles supplerende spørgsmål til skønsmændene. Retssagerne vil være langvarige, og det er uvist, hvornår hovedforhandlingen i sagerne vil finde sted. Afgørelsen af, om TV 2 er erstatningsansvarlig, og i givet fald størrelsen på en erstatning, tilkommer Østre Landsret. Afgørelsen kan indbringes for Højesteret.

Det er således fortsat ikke muligt at foretage en pålidelig måling af realistiske og faktiske tab, som kan blive pålagt TV 2, hvorfor der ikke er indregnet hensættelser til de mulige krav.

EU-Domstolen har i domme fra 8. marts og 9. november 2017 endeligt stadfæstet Kommissionens afgørelse vedrørende den

danske stats finansiering af TV 2 i årene 1995-2002. Kommissionen konstaterede i afgørelsen, at de foranstaltninger, som staten iværksatte til fordel for TV 2 i årene 1995-2002, indebar ny og ikke-anmeldt statsstøtte. Kommissionen anså navnlig licens til TV 2 Regionerne, overførsel af TV 2s reklameindtægter fra TV 2-Fonden i 1995-1997 og andre økonomiske fordele, bl.a. skattefordele og rentefrihed på etableringslånet, som statsstøtte til TV 2. I overensstemmelse med Kommissionens afgørelse er det nu endeligt slået fast, at TV 2 modtog statsstøtte i denne periode, og at denne støtte er godkendt som forenelig med det indre marked i medfør af artikel 106, stk. 2, TEUF og dermed ikke skal betales tilbage.

Under den af NENT anlagte sag ved Østre Landsret har NENT også fremsat krav om, at TV 2 skal betale ulovlighedsrente til staten baseret på statsstøttereglerne. Denne del af sagen har været stillet i bero på Domstolens afgørelse i sagen om den danske stats finansiering af TV 2 i årene 1995-2002, og sagen er nu genoptaget.

Østre Landsret har forelagt EU-Domstolen en række præjudicielle spørgsmål, relateret til ulovlighedsrentekravets eksistens og størrelse, der tidligst kan forventes besvaret ultimo 2020.

ERSTATNINGSSAG FOR ØSTRE LANDSRET INDBRAGT AF DISCOVERY NETWORKS A/S MOD TV 2 DANMARK A/S VEDRØRENDE ÅR 2000-2011

Efter Konkurrencerådets afgørelse af 21. december 2005 vedrørende TV 2s priser og betingelser 2001-2005 har Discovery Networks 30. december 2005 ved Østre Landsret anlagt sag mod TV 2 med påstand om erstatning som følge af TV 2s anvendelse af progressive årsrabatter og urimeligt lave priser i årene 2000-2008. Discovery Networks har 6. februar 2012 væsentligt forhøjet påstanden til 650 mio.kr. med tillæg af procesrente. Påstanden dækker perioden 1. januar 2000 til 31. december 2011. Discovery Networks har taget forbehold om yderligere at forhøje påstanden.

TV 2 har påstået frifindelse blandt andet under henvisning til, at

der ikke er et ansvarsgrundlag for TV 2, og at Discovery Networks under alle omstændigheder ikke har lidt et tab, som kan henføres til TV 2s adfærd.

SAG FOR ØSTRE LANDSRET INDBRAGT AF NENT MOD TV 2 DANMARK A/S

NENT har ved stævning af 28. februar 2006 anlagt sag ved Østre Landsret mod TV 2 og staten, og NENT har under skriftvekslingen flere gange ændret de nedlagte påstande. NENT har nu nedlagt påstand om,

- at TV 2 skal betale 1.422 mio.kr. til NENT med tillæg af procesrente begrundet i overtrædelse af konkurrencelovgivningen i perioden 2001-2010
- at TV 2 tilpligtes at betale 1.746 mio.kr. til staten i ulovlighedsrente tillagt procesrente, der kan opgøres til ca. 1,2 mia.kr. ultimo 2019, begrundet i uanmeldt statsstøtte i perioden 1995-2004, subsidiært at staten tilpligtes at tilbagesøge 1.746 mio. kr. fra TV 2. Den samlede påstand i forhold til TV 2 i sagen om ulovlighedsrente kan således ultimo 2019 opgøres til ca. 3,0 mia.kr. inklusive procesrenter.

NENT har taget forbehold om at forhøje påstandene.

NENT har endvidere nedlagt påstande over for den danske stat.

Over for NENT's erstatningskrav baseret på konkurrencereglerne har TV 2 påstået frifindelse blandt andet under henvisning til, at der ikke er et ansvarsgrundlag for TV 2, og at NENT under alle omstændigheder ikke har lidt et tab, som kan henføres til TV 2s adfærd.

Over for NENT's påstand om ulovlighedsrente har TV 2 påstået frifindelse.

NENT og Discovery Networks' erstatningskrav mod TV 2 baseret på konkurrencereglerne sambehandles ved Østre Landsret. Landsretten har samtidig besluttet at behandle NENT's to krav mod TV 2 og kravet mod staten hver for sig.

ØVRIGE TVISTER

Herudover er TV 2 DANMARK A/S part i et antal tvister, retssager mv., som hverken enkeltvis eller samlet vurderes at kunne få væsentlig indflydelse på TV 2 DANMARK A/S' drift eller økonomiske resultat. Der er foretaget en samlet hensættelse hertil på 1 mio. kr. (2018: 3 mio.kr.).

NOTE 26: NÆRTSTÅENDE PARTER

TV 2 DANMARK A/S er 100 % ejet af den danske stat v/Kulturministeriet. Udbyttepolitikken for TV 2 DANMARK A/S er suspenderet, og der er ikke udbetalt udbytte til staten. Vederlæggelse og aflønning af bestyrelse og direktion fremgår af note 6.

TILKNYTTED E VIRKSOMHEDER

Alle datterselskaber er 100 % ejet af TV 2 DANMARK A/S. Alle transaktioner mellem TV 2 DANMARK A/S og tilknyttede virksomheder afregnes på markedsmæssige vilkår efter indgåede kontrakter og er i overensstemmelse med koncernens Transfer Pricing politik. TV 2 DANMARK A/S foretager salg, programplanlægning, programstyring, programsalg, markedsføring samt almindelige administrative ydelser for TV 2 NETWORKS A/S. Mellemværender fremgår af moderselskabets balance.

Der handles tv-rettigheder og andele i filmproduktioner med TV 2 BIB A/S, og TV 2 DANMARK A/S foretager programstyring samt almindelige administrative ydelser for TV 2 BIB A/S.

Der ydes lån mellem moderselskab og tilknyttede virksomheder på markedsmæssige vilkår. Alle transaktioner med tilknyttede virksomheder er elimineret i koncernregnskabet. Renteindtægter og omkostninger fremgår af note 8-9. Udbytte fra tilknyttede virksomheder fremgår af note 8.

TV 2 DANMARK A/S er sambeskattet med de tilknyttede virksomheder. Afregnede sambeskatningsbidrag fremgår af note 16.

JOINT VENTURES OG ASSOCIEREDE VIRKSOMHEDER

TV 2 DANMARK A/S køber ydelser hos I/S DIGI-TV for driften af Tegnsprogskanalen.

ANDRE SELSKABER

TV 2 DANMARK A/S sælger tv-reklamer og bannerannoncer til statsejede selskaber og statslige institutioner i henhold til "Priser og betingelser". TV 2 DANMARK A/S køber transportydelser og el mv. af statsejede selskaber på markedsmæssige vilkår. Transaktionernes størrelse er vurderet uvæsentlige.





NÆRTSTÅENDE PARTER

Samhandelen ekskl. udbetaling af renter og udbytte mellem virksomhederne udgør:

KONCERN			
2019 Mio.kr.	Joint ventures	I alt	
Køb af tjenesteydelser	0,4	0,4	
2018			
Køb af tjenesteydelser	0,5	0,5	

MODERSELSKAB			
2019 Mio.kr.	Tilknyttede virksomheder	Joint ventures	I alt
Salg af tjenesteydelser	790,6	0,0	790,6
Køb af tjenesteydelser	49,4	0,4	49,8
2018			
Salg af tjenesteydelser	781,3	0,0	781,3
Køb af tjenesteydelser	60,9	0,5	61,4

NOTE 27: RISICI, LIKVIDT KAPITALBEREDSKAB OG LIKVIDITET

LIKVIDT KAPITALBEREDSKAB

MODERSELSKAB			KONCERN	
2018	2019	Mio.kr.	2019	2018
90,0	90,0	Kortfristede trækingsretter og kreditfaciliteter	90,0	90,0
974,4	1.172,3	Letomsættelige værdipapirer	1.172,3	974,4
81,4	23,6	Likvide beholdninger	28,9	91,2
1.145,8	1.285,9	Likvidt kapitalberedskab pr. 31.12.	1.291,2	1.155,6

Vedr. letomsættelige værdipapirer henvises til side 53.

FORRETNINGSMÆSSIGE RISICI

Reklameindtægterne udgør 44 % af de samlede indtægter i 2019. Langt størstedelen er tv-reklameindtægter og kommer fra hovedkanalen. Hovedkanalens forretningsmodel er konjunkturfølsom, og ændringer i tv-reklamemarkedets vækst samt udviklingen i den samlede sening og seerandel på hovedkanalen har derfor en væsentlig betydning for TV 2s resultat.

Abonnementsomsætningen udgør 54 % af koncernens samlede indtægter. TV 2s kanaler sælges primært gennem distributører, og TV 2 er derfor afhængig af distributørernes valg af kanaler og pakketeringspolitik samt forbrugernes valg af tv-pakker. Et fald i husstandspenetration via traditionelle distributører kompenseres i et vist omfang af øget salg af TV 2 PLAY-abonnementer direkte til forbrugere.

FINANSIELLE RISICI OG FINANSIELLE INSTRUMENTER

TV 2 er som følge af sin drift, investeringer og finansiering eksponeret for en række finansielle risici, herunder markedsrisici (valuta- og renterisici), kreditrisici og likviditetsrisici. TV 2 har en centraliseret styring af finansielle risici. De overordnede rammer for den finansielle risikostyring er fastlagt i en rente- og valutapolitik, som er godkendt af bestyrelsen og omfatter en beskrivelse af godkendte finansielle instrumenter og rammer.

Det er TV 2s politik, at der ikke foretages aktiv spekulation i finansielle risici. TV 2s finansielle styring retter sig således alene mod styring og reduktion af de finansielle risici, der er en direkte følge af TV 2s drift, investeringer og finansiering.

RENTERISICI

Pr. 31. december 2019 har TV 2 et nettorentebærende indestående på 1.178,2 mio.kr. (2018: 1.065,6 mio.kr.). Det består af bankindeståender på 28,9 mio.kr., letomsættelige værdipapirer på 1.172,3 mio.kr. samt leasinggæld på 23,0 mio.kr. Bankindeståendet er variabelt forrentet. Letomsættelige værdipapirer består pr. 31. december 2019 af 78 % obligationer, primært Danske Realkredit obligationer, 10 % erhvervsobligationer og 12 % aktier. Formålet med investeringer i værdipapirer er primært kortsigtet placering af overskudslikviditet.

Finansielle poster vil blive påvirket af kursudsving i forbindelse med renteændringer. Hvis renten falder 1 % p.a., påvirkes finansielle poster netto således positivt med ca. 20 mio.kr. og negativt med ca. 20 mio.kr., såfremt renten stiger med 1 % p.a.

VALUTARISICI

TV 2s væsentligste kommercielle valutaeksponering relaterer sig til køb i USD, EUR og GBP. TV 2 har ingen betydelige valutarisici relateret til salg i fremmed valuta, da størstedelen af indtægterne afregnes i danske kroner. Af de samlede omkostninger afregnes ca. 13 % i fremmed valuta, heraf 5,4 % i USD, 6,3 % i EUR og 1,3 % i GBP. Omkostninger, som afregnes i USD, vil netto blive påvirket med 2-3 mio.kr. ved en gennemsnitlig kursændring på +/- 2 %.

Der er indgået optionsforretninger for mellem 4 mio. USD og 8 mio. USD til gennemsnitskurser på 673 til delvis afdækning af programkøb i 2020.

Pr. 31. december 2019 har options- og terminsforretningerne en negativ markedsværdi på 0,1 mio.kr.

På balancetidspunktet vurderes valutarisici i balancen at være uvæsentlige.

Forventede fremtidige pengestrømme i fremmed valuta vurderes løbende og søges sikret i det omfang, TV 2 DANMARK A/S finder det nødvendigt.

KREDIT- OG LIKVIDITETS RISICI

Kreditrisici fra reklamesalg styres gennem modtagen sikkerhedsstillelse. TV 2 DANMARK A/S' reklamekunder stiller sikkerhed til enten brancheforeningen Kreativitet & Kommunikation eller direkte til TV 2 DANMARK A/S.

Som led i TV 2s risikostyring overvåges krediteksponering på kunder månedligt. Kreditrisiko fra abonnementsomsætning er ikke afdækket, da den vurderes at være relativt lav. Tilgodehavender fra salg værdiansættes ud fra forventede indbetalinger, fratrukket forventet tab i den samlede kreditperiode.

31 % (2018: 26 %) af tilgodehavender fra salg pr. 31.12.2019 kommer fra reklamesalg, mens 59 % (2018: 62 %) vedrører abonnementsomsætning. Historisk har TV 2 haft relativt små tab som følge af manglende indbetalinger.

TV 2 DANMARK A/S' overskudslikviditet er som følge af negativ indlånsrente placeret i investeringsmandater hos kapitalforvaltere og i letomsættelige værdipapirer. Investeringsstrategien er konservativ og baseret på rådgivning fra kapitalforvaltere. Porteføljen er sammensat primært af obligationer med kort varighed og en mindre andel i aktier og erhvervsobligationer.

KREDITRISICI

MODERSELSKAB			KONCERN	
2018	2019	Mio.kr.	2019	2018
Tilgodehavender fra salg er fordelt således på kreditkvalitet:				
115,3	138,4	Reklameomsætning	146,2	118,8
93,4	101,0	Abonnementsomsætning	279,7	289,1
46,1	42,7	Øvrig omsætning	45,8	60,7
254,8	282,1	Tilgodehavender fra salg og tjenesteydelser pr. 31.12	471,7	468,6
Forfaldne tilgodehavender kan specificeres som følger:				
7,6	13,1	Op til 30 dage	13,5	8,2
0,6	0,0	Mellem 30 og 90 dage	1,7	0,5
1,4	1,3	Over 90 dage	1,3	1,4
9,6	14,4	Forfaldne tilgodehavender pr. 31.12	16,5	10,1

ØVRIGE RISICI

Igangværende retssager er forbundet med risiko (jf. note 25). Retssagerne er langvarige og betyder, at TV 2 er nødsaget til primært at være egenkapitalfinansieret og være i stand til at modstå eventuelle retskrav. TV 2s forsikringspolitik er godkendt i bestyrelsen og sikrer, at der sker afdækning for risici, hvis konsekvens er økonomisk truende for virksomheden. TV 2 er afdækket på alle væsentlige områder som tingskade, driftstab, ansvar, projekt, transport, motor og personale.

KATEGORIER AF INDREGNEDE FINANSIELLE INSTRUMENTER

MODERSELSKAB			KONCERN	
2018	2019	Mio.kr.	2019	2018
974,4	1.172,3	Letomsættelige værdipapirer	1.172,3	974,4
974,4	1.172,3	Finansielle aktiver, der måles til dagsværdi via resultatet	1.172,3	974,4
1,5	1,6	Andre langfristede tilgodehavender	1,6	1,5
254,8	282,1	Tilgodehavender fra salg og tjenesteydelser	471,7	468,6
0,5	1,3	Andre tilgodehavender	1,3	1,7
81,4	23,6	Likvide beholdninger	28,9	91,2
338,2	308,6	Tilgodehavender, der måles til amortiseret kostpris	503,5	563,0
-0,3	-0,1	Valutakontrakter	-0,1	-0,3
-0,3	-0,1	Finansielle aktiver (+) og forpligtelser (-), der måles til dagsværdi og anvendes som sikringsinstrumenter	-0,1	-0,3

Letomsættelige værdipapirer indregnes til dagsværdi via resultatet, da de ikke opfylder betingelserne for at blive målt til amortiseret kostpris eller til dagsværdi over anden totalindkomst.

FINANSIELLE INSTRUMENTERS DAGSVÆRDI KAN SPECIFICERES SOM FØLGER:

KONCERN OG MODERSELSKAB				
2019 Mio.kr.	Noterede priser (Niveau 1)	Observerbare input (Niveau 2)	Ikke- observerbare input (Niveau 3)	I alt
Letomsættelige værdipapirer	1.172,3	0,0	0,0	1.172,3
Finansielle aktiver, der måles til dagsværdi via resultatet	1.172,3	0,0	0,0	1.172,3
Valutakontrakter	0,0	-0,1	0,0	-0,1
Finansielle forpligtelser, der måles til dagsværdi via anden totalindkomst	0,0	-0,1	0,0	-0,1

KONCERN OG MODERSELSKAB				
2018 Mio.kr.	Noterede priser (Niveau 1)	Observerbare input (Niveau 2)	Ikke- observerbare input (Niveau 3)	I alt
Letomsættelige værdipapirer	974,4	0,0	0,0	974,4
Finansielle aktiver, der måles til dagsværdi via resultatet	974,4	0,0	0,0	974,4
Valutakontrakter	0,0	-0,3	0,0	-0,3
Finansielle aktiver, der måles til dagsværdi via anden totalindkomst	0,0	-0,3	0,0	-0,3

METODER OG FORUDSÆTNINGER FOR OPGØRELSE AF DAGSVÆRDIER FOR BØRSNOTEREDE OBLIGATIONER, ERHVERVS OBLIGATIONER OG AKTIER

Beholdningen af letomsættelige værdipapirer værdiansættes til noterede priser og priskvotering (Niveau 1).

AFLEDTE FINANSIELLE INSTRUMENTER

Valutakontrakter værdiansættes ved brug af indkomstmetoden (Discounted cash flow). Forventede fremtidige pengestrømme er baseret på forward valutakurser og tilbagediskonteres med en diskonteringssats, der afspejler kreditrisikoen for relevante modparter (Niveau 2).

OPLYSNING OG OPGØRELSE AF DAGSVÆRDIER FOR AKTIVER OG FORPLIGTELSE, DER IKKE MÅLES TIL DAGSVÆRDI I BALANCEN

For tilgodehavender, leverandørgæld og anden gæld, der måles til amortiseret kostpris, samt likvide beholdninger anses dagsværdien tilnærmelsesvist at være identisk med de regnskabsmæssige værdier.



NOTE 28: ANVENDT REGNSKABSPRAKSIS

Koncernregnskabet omfatter moderselskabet TV 2 DANMARK A/S samt tilknyttede virksomheder, hvori TV 2 DANMARK A/S har kontrol via bestemmende indflydelse på virksomhedens finansielle og driftsmæssige politikker for at opnå afkast eller andre fordele fra dens aktiviteter. Bestemmende indflydelse opnås ved direkte eller indirekte at eje eller råde over mere end 50 % af stemmerettighederne eller på anden måde kontrollere den pågældende virksomhed.

Virksomheder, hvori koncernen udøver betydelig men ikke bestemmende indflydelse, betragtes som associerede virksomheder. Betydelig indflydelse opnås typisk ved direkte eller indirekte at eje eller råde over mere end 20 % af stemmerettighederne, men mindre end 50 %. Kapitalandele i associerede virksomheder måles efter indre værdis metode i koncernregnskabet.

Virksomheder, som TV 2 DANMARK A/S leder sammen med en eller flere andre virksomheder, og som der hæftes solidarisk for, betragtes som joint ventures. Kapitalandele i joint ventures måles efter indre værdis metode i koncernregnskabet.

Ved vurdering af, om TV 2 DANMARK A/S har bestemmende eller betydelig indflydelse, tages højde for potentielle stemmerettigheder, der på balancedagen kan udnyttes. Koncernregnskabet er udarbejdet som et sammendrag af moderselskabets og de enkelte tilknyttede virksomheders regnskaber opgjort efter koncernens regnskabspraksis, elimineret for koncerninterne indtægter og omkostninger, aktiebesiddelser, interne mellemværender og udbytter samt realiserede og urealiserede fortjenester ved transaktioner mellem de konsoliderede virksomheder.

Urealiserede fortjenester ved transaktioner med associerede virksomheder elimineres i forhold til koncernens ejerandel i virksomheden. Urealiserede tab elimineres på samme måde som urealiserede fortjenester i det omfang, der ikke er sket værdiforringelse.

OMREGNING AF FREMMED VALUTA

Transaktioner i fremmed valuta omregnes til danske kroner til transaktionsdagens kurs. Tilgodehavender, gæld og andre monetære poster i fremmed valuta omregnes til balancedagens valutakurs. Valutakursdifferencer indregnes i totalindkomstopgørelsen som en finansiell post.

AFLEDTE FINANSIELLE INSTRUMENTER

Afledte finansielle instrumenter indregnes fra handelsdagen og måles i balancen til dagsværdi. Positive og negative dagsværdier af afledte finansielle instrumenter indgår i andre tilgodehavender henholdsvis anden gæld, og modregning af positive og negative værdier foretages alene, når virksomheden har ret til og intention om at afregne flere finansielle instrumenter netto. Dagsværdier for afledte finansielle instrumenter opgøres på grundlag af aktuelle markedsdata samt anerkendte værdiansættelsesmetoder.

Ændringer i den del af dagsværdier af afledte finansielle instrumenter, der er klassificeret som og opfylder betingelserne for sikring af fremtidige betalingsstrømme, og som effektivt sikrer ændringer i værdien af det sikrede, indregnes i egenkapitalen via anden totalindkomst under en særskilt reserve for sikringstransaktioner, indtil den sikrede transaktion realiseres.

På dette tidspunkt overføres gevinst eller tab vedrørende sådanne sikringstransaktioner til den sikrede regnskabspost. For afledte finansielle instrumenter, som ikke opfylder betingelserne for behandling som sikringsinstrumenter, indregnes ændringer i dagsværdi løbende i totalindkomstopgørelsen under finansielle poster.

TOTALINDKOMSTOPGØRELSE

REKLAMEOMSÆTNING

Indtægter fra salg af tv-reklame, Advertiser Funded Programming (AFP), bannerreklamer og sponsorater mv. indregnes i totalindkomstopgørelsen ved overgang af kontrollen til kunden, hvilket sker på visningstidspunktet.

ABONNEMENTSOMSÆTNING

Tv-abonnementsomsætning og brugerbetaling indtægtsføres ved overgang af kontrollen til kunden, hvilket sker løbende i abonnementsperioden.

ØVRIG OMSÆTNING

Indtægter hidrørende fra salg af rettigheder og produktion mv. indtægtsføres i totalindkomstopgørelsen på leveringstidspunktet.

INDHOLDSOMKOSTNINGER

Indholdsomkostninger omfatter omkostninger til licens-, entrepris- og egenproduktioner, der omkostningsføres på visningstidspunktet, omkostninger til kulturstøtte (filmstøtte), nedskrivning af programmer samt tilskud fra Public Service-puljen, som modregnes i produktionerne. Desuden indgår digitale udviklings-, indholds- og produktionsomkostninger. Tekniske omkostninger såsom omkostninger til distribution og kontribution af tv-signaler, streamingomkostninger og links, drift og vedligeholdelse af teknisk udstyr samt andre eksterne produktionsomkostninger indgår ligeledes.

Lokaleomkostninger, personaleomkostninger, af- og nedskrivninger, som kan henføres til indholdsomkostninger, indgår i denne post.

SALGS- OG MARKETINGOMKOSTNINGER

Salgs- og marketingomkostninger omfatter omkostninger til salgs- og marketingaktiviteter, herunder omkostninger til produktion

af trailere. Lokaleomkostninger, personaleomkostninger, af- og nedskrivninger, som kan henføres til salgs- og marketingomkostninger, indgår i denne post.

ADMINISTRATIONSOMKOSTNINGER

Administrationsomkostninger omfatter omkostninger til direktion og fælles administrative funktioner som jura, HR, kommunikation og økonomi. I posten indgår endvidere analyseomkostninger, kontorholdsomkostninger og nedskrivninger af tilgodehavender fra salg. Lokaleomkostninger, personaleomkostninger, af- og nedskrivninger, som kan henføres til administrationsomkostninger, indgår i denne post.

ANDEL AF RESULTAT EFTER SKAT I ASSOCIEREDE VIRKSOMHEDER OG JOINT VENTURES, KONCERNREGNSKAB

Der indregnes den forholdsmæssige andel af de enkelte virksomheders resultater efter skat og efter eliminering af forholdsmæssig andel af intern avance/tab samt nedskrivninger.

FINANSIELLE INDTÆGTER OG OMKOSTNINGER

Finansielle indtægter og omkostninger indeholder renter, realiserede og urealiserede kursgevinster og -tab vedrørende værdipapirer, gæld og transaktioner i fremmed valuta samt amortisering af finansielle aktiver og forpligtelser. Endvidere medtages realiserede og urealiserede gevinster og tab vedrørende afledte finansielle instrumenter, der ikke kan klassificeres som sikringstransaktioner.

I moderselskabets regnskab indtægtsføres modtaget udbytte fra kapitalandele i tilknyttede virksomheder, joint ventures og associerede virksomheder i det regnskabsår, hvor udbyttet deklarerer.

SKAT AF ÅRETS RESULTAT

Årets skat, som består af årets aktuelle skat og forskydning i udskudt skat, indregnes i årets resultat med den del, der kan henføres

til årets resultat, og i totalindkomstopgørelsen med den del, der kan henføres til anden totalindkomst. TV 2 DANMARK A/S er sambeskattet med TV 2 BIB A/S, TV 2 DTT A/S og TV 2 NETWORKS A/S. Den aktuelle selskabsskat fordeles mellem de sambeskattede virksomheder i forhold til disses skattepligtige indkomster (fuld fordeling med refusion vedrørende skattemæssige underskud). TV 2 DANMARK A/S er administrationselskab i sambeskatningen.

BALANCE

IMMATERIELLE AKTIVER

Udviklingsprojekter vedrørende platforme og processer, der er klart definerede og identificerbare, indregnes som immaterielle aktiver, hvis det er sandsynligt, at projektet vil generere fremtidige økonomiske fordele til koncernen, og udviklingsomkostningerne ved det enkelte aktiv kan måles pålideligt.



Øvrige udviklingsomkostninger indregnes som omkostninger i resultatet, når omkostningerne afholdes.

Udviklingsprojekter måles til kostpris med fradrag af akkumulerede af- og nedskrivninger.

Kostprisen omfatter anskaffelsesprisen samt omkostninger direkte tilknyttet anskaffelsen indtil det tidspunkt, hvor aktivet er klar

til brug. For egenfremstillede aktiver omfatter aktiverne direkte omkostninger til materialer, komponenter og underleverandører.

Efter ibrugtagning foretages lineære afskrivninger over den forventede brugstid, som sædvanligvis udgør 3-5 år. Hvis udviklingsprojekter er beskyttet af immaterielle rettigheder, er den maksimale afskrivningsperiode rettighedernes restløbetid. Aktiverne gennemgås løbende for at vurdere, om der er behov for nedskrivning, og der testes årligt for værdiforringelse.



MATERIELLE AKTIVER

Grunde og bygninger, tv-teknisk udstyr og IT måles til kostpris med fradrag af akkumulerede af- og nedskrivninger. Kostprisen omfatter anskaffelsesprisen samt omkostninger direkte tilknyttet anskaffelsen indtil det tidspunkt, hvor aktivet er klar til brug. For egenfremstillede aktiver omfatter kostprisen direkte omkostninger til materialer, komponenter og underleverandører.

Der foretages lineære afskrivninger over den forventede brugstid, baseret på følgende forventede brugstid:

Bygninger:	25-40 år
Installationer i bygninger:	10 år
Tv-teknisk udstyr:	3-5 år
Hard- og software:	3 år

Afskrivningsgrundlaget opgøres under hensyntagen til aktivets scrapværdi og reduceres med eventuelle nedskrivninger. Scrapværdien fastsættes på anskaffelsestidspunktet og revurderes årligt. Overstiger scrapværdien aktivets regnskabsmæssige værdi, ophører afskrivning.

LEASINGAKTIVER

Brugsretten vedrørende leasingaktiver afskrives lineært over leasingperioden, og der er beregnet en rentekomkostning vedrørende leasingforpligtelsen.

Afskrivningerne er indregnet i totalindkomstopgørelsen under henholdsvis indholds-, salgs- og marketings- samt administrationsomkostninger alt efter aktivets tilhørsforhold. Renteomkostninger er indregnet under finansielle poster. Effekten på resultatopgørelsen kan ses i note 7 afskrivninger, samt note 9 finansielle poster, samt note 24 for ændring i finansielle forpligtelser.

Der er en uvæsentlig effekt på egenkapitalen.

KAPITALANDELE I ASSOCIEREDE VIRKSOMHEDER OG JOINT VENTURES I KONCERNREGNSKABET

Kapitalandele i associerede virksomheder og joint ventures måles i balancen i koncernregnskabet til den forholdsmæssige andel af virksomhedernes indre værdi opgjort efter koncernens regnskabspraksis med fradrag af urealiserede koncerninterne avancer.

Associerede virksomheder og joint ventures med negativ regnskabsmæssig indre værdi måles til 0 kr. Såfremt koncernen har en retlig eller faktisk forpligtelse til at dække den associerede virksomheds underbalance, indregnes denne under forpligtelser. Eventuelle tilgodehavender hos associerede virksomheder eller joint ventures nedskrives i det omfang, tilgodehavendet vurderes uerholdeligt.

KAPITALANDELE I TILKNYTTETE VIRKSOMHEDER, ASSOCIEREDE VIRKSOMHEDER OG JOINT VENTURES I MODERSELSKABETS REGNSKAB

Kapitalandele i tilknyttede virksomheder, associerede virksomheder og joint ventures måles til kostpris. Hvor kostprisen overstiger genindvindingsværdien, nedskrives til denne lavere værdi.

VÆRDIFORRINGELSE AF LANGFRISTEDE AKTIVER

Udskudte skatteaktiver vurderes årligt og indregnes kun i det omfang, det er sandsynligt, at de vil blive udnyttet. Den regnskabsmæssige værdi af andre langfristede aktiver vurderes årligt for at afgøre, om der er indikation af værdiforringelse.

Når en sådan indikation er til stede, beregnes aktivets genindvindingsværdi. Genindvindingsværdien er den højeste af aktivets dagsværdi med fradrag af forventede afhændelsesomkostninger eller kapitalværdi.

Kapitalværdien beregnes som nutidsværdien af forventede fremtidige pengestrømme fra aktivet eller den pengestrømsfrembringende enhed, som aktivet er en del af.

Et tab ved værdiforringelse indregnes, når den regnskabsmæssige værdi af et aktiv henholdsvis en pengestrømsfrembringende enhed overstiger aktivets eller den pengestrømsfrembringende enheds genindvindingsværdi.

Tab ved værdiforringelse indregnes i totalindkomstopgørelsen under nedskrivninger. Nedskrivninger tilbageføres i det omfang, der er sket ændringer i de forudsætninger og skøn, der førte til nedskrivningen. Nedskrivninger tilbageføres kun i det omfang, aktivets nye regnskabsmæssige værdi ikke overstiger den regnskabsmæssige værdi, aktivet ville have haft efter afskrivninger, såfremt aktivet ikke havde været nedskrevet.

ANDRE TILGODEHAVENDER (LANGFRISTEDE AKTIVER)

Andre tilgodehavender omfatter deposita vedrørende lejemål.

PROGRAMLAGER

Indkøbte programmer måles til kostpris. Hvis et licensprogram vurderes til at være egnet til genudsendelse, reserveres en mindre del af kostprisen til 2. visning. Der foretages nedskrivning til nettorealisationsværdi efter en individuel vurdering. I programlageret indgår forudbetalinger på programmer og sportsrettigheder.

Restforpligtelser på de programmer i programlageret, som er teknisk godkendte, og hvor licensperioden er startet, indregnes som forpligtelser i balancen.

På større programproduktioner med en betydelig produktionstid indregnes låneomkostninger som en del af kostprisen. Låneom-

kostningerne beregnes ved brug af selskabets gennemsnitlige låneomkostning i produktionsperioden. Der er i 2019 og 2018 ikke indregnet låneomkostninger.

TILGODEHAVENDER

Tilgodehavender måles til amortiseret kostpris. Der nedskrives til imødegåelse af forventede tab.

PERIODEAFGRÆNSNINGSPOSTER

Periodeafgrænsningsposter under aktiver omfatter afholdte omkostninger vedrørende efterfølgende regnskabsår.

VÆRDIPAPIRER

Børsnoterede værdipapirer, der løbende overvåges, måles og rapporteres til dagsværdi i henhold til koncernens investeringspolitik, indregnes på handelsdatoen til dagsværdi under kortfristede aktiver og måles efterfølgende til dagsværdi. Ændringer i dagsværdien indregnes løbende i resultatet under finansielle poster.

AKTIVER BESTEMT FOR SALG

Aktiver bestemt for salg består af kapitalandele i associerede virksomheder og joint ventures, som er besluttet afhændet eller likvideret. Kapitalandelene måles til indre værdi, idet nettosalgsprisen forventes at være højere.

RESERVE FOR SIKRINGSTRANSAKTIONER

Reserve for sikringstransaktioner indeholder den akkumulerede nettoændring i dagsværdien af sikringstransaktioner, der opfylder kriterierne for sikring af fremtidige betalingsstrømme, og hvor den sikrede transaktion endnu ikke er realiseret.

RESERVE FOR UDVIKLINGSPROJEKTER

Reserve for udviklingsprojekter indeholder aktiverede udviklingsomkostninger eksklusive udskudt skat.

HENSATTE FORPLIGTELSE

Hensatte forpligtelser indregnes, når koncernen som følge af en begivenhed indtruffet før eller på balancedagen har en retlig eller faktisk forpligtelse, og det er sandsynligt, at der må afgives økonomiske fordele for at indfri forpligtelsen.

Hensatte forpligtelser måles til ledelsens bedste skøn over det beløb, hvormed forpligtelsen forventes at kunne indfries. Hensatte forpligtelser med forventet forfaldstid senere end et år fra balancedagen måles til nutidsværdi.

Der indregnes en hensat forpligtelse vedrørende tabsgivende kontrakter, når de forventede fordele fra en kontrakt er mindre end de uundgåelige omkostninger i henhold til kontrakten.

LEASINGFORPLIGTELSE

Leasingforpligtelsen måles til nutidsværdien af de fremtidige leasingbetalinger og et tilsvarende leasingaktiv korrigeret for betalinger. Koncernen har valgt ikke at foretage indregning af direkte relaterede omkostninger til leasingaktivet.

FINANSIELLE FORPLIGTELSE

Finansielle forpligtelser indregnes ved låneoptagelse til det modtagne provenu efter fradrag af afholdte transaktionsomkostninger. I efterfølgende perioder måles de finansielle forpligtelser til amortiseret kostpris ved anvendelse af "den effektive rentes metode", således at forskellen mellem provenuet og den nominelle værdi indregnes i totalindkomstopgørelsen under finansielle omkostninger over låneperioden.

SELSKABSSKAT OG UDSKUDT SKAT

Aktuelle skatteforpligtelser og tilgodehavende aktuel skat indregnes i balancen som beregnet skat af årets skattepligtige indkomst.

Udskudt skat måles efter den balanceorienterede gælds metode

af alle midlertidige forskelle mellem regnskabsmæssig og skattemæssig værdi af aktiver og forpligtelser.

Udskudte skatteaktiver, herunder skatteværdien af fremførselsberettigede skattemæssige underskud, indregnes med den værdi, hvortil de forventes at blive anvendt, enten ved udligning i skat af fremtidig indtjening eller ved modregning i udskudte skatteforpligtelser inden for samme juridiske skatteenhed og jurisdiktion.

Udskudt skat måles på grundlag af de skatteregler og skattesatser, der med balancedagens lovgivning vil være gældende, når den udskudte skat forventes udløst som aktuel skat. Ændring i udskudt skat som følge af ændringer i skattesatser indregnes i totalindkomstopgørelsen.

ANDEN GÆLD

Anden gæld består af personaleforpligtelser, skyldig bonus, fratrædelsesgodtgørelser og skyldig moms.

NØGLETAL

Nøgletal i hovedtaloversigten er beregnet således.

Nøgletallene beregnes som følger:

EBIT-MARGIN:

$$\frac{\text{Resultat før finansiering og skat (EBIT)} \times 100}{\text{Omsætning i alt}}$$

AFKAST AF INVESTERET KAPITAL (ROIC):

$$\frac{\text{Resultat før finansiering og skat (EBIT)} \times 100}{\text{Gennemsnitlig investeret kapital ekskl. goodwill}}$$

EGENKAPITALANDEL:

$$\frac{\text{Egenkapital, ultimo} \times 100}{\text{Passiver, ultimo}}$$

EGENKAPITALFORRENTNING:

$$\frac{\text{Resultat efter skat} \times 100}{\text{Gennemsnitlig egenkapital}}$$

ARBEJDSKAPITAL:

Kortfristede aktiver (ekskl. likvider, letomsættelige værdipapirer og tilgodehavende skatter) – kortfristede forpligtelser (ekskl. rentebærende gæld, skyldige skatter og dagsværdi af finansielle instrumenter).

PENGESTRØMSOPGØRELSE

Pengestrømsopgørelsen viser pengestrømme fordelt på drifts-, investerings- og finansieringsaktivitet for året, årets forskydning i likviditet samt likviditet ved årets begyndelse og slutning.

PENGESTRØM FRA DRIFTSAKTIVITET

Pengestrømme fra driftsaktivitet opgøres som resultat før skat reguleret for ikke-kontante driftsposter, ændring i driftskapital, betalte renter samt betalt selskabsskat.

PENGESTRØM TIL INVESTERINGSAKTIVITET

Pengestrømme til investeringsaktivitet omfatter betaling i forbindelse med køb og salg af immaterielle, materielle og andre langfristede aktiver samt køb og salg af værdipapirer, der ikke medregnes som likviditet.

PENGESTRØM FRA FINANSIERINGSAKTIVITET

Pengestrømme fra finansieringsaktivitet omfatter ændringer i størrelse eller sammensætning af aktiekapital og omkostninger forbundet hermed samt optagelse af lån, afdrag på rentebærende gæld, køb og salg af egne aktier samt betaling af udbytte til selskabsdeltagere.

LIKVIDE BEHOLDNINGER

Likvide beholdninger omfatter bankindestående.

LIKVIDITET

Likviditet omfatter likvide beholdninger og letomsættelige værdipapirer, som uden hindring kan omsættes til likvide beholdninger, og hvorpå der kun er ubetydelige risici for værdiændringer.


NOTE 29: NY REGNSKABSREGULERING

Alle nye standarder mv. gældende for regnskabsåret 2019 er implementeret, hvilket har medført ændringer i regnskabspraksis vedrørende indregning af leasing omtalt i note 1.

STANDARDE OG FORTOLKNINGSBIDRAG, DER ENDNU IKKE ER TRÅDT I KRAFT

På tidspunktet for offentliggørelse af denne årsrapport forelig-

ger der nye eller ændrede standarder og fortolkningsbidrag, som endnu ikke er trådt i kraft, og som derfor ikke er indarbejdet i årsrapporten for 2019. Disse standarder implementeres i forbindelse med ikrafttrædelse. På nuværende tidspunkt forventes de kommende standarder ikke at have en væsentlig effekt på virksomhedens fremtidige regnskabsafslæggelse.



SELSKABSOPLYSNINGER

TV 2 DANMARK A/S
Rugaardsvej 25
5100 Odense C
Telefon: 65 91 91 91
Hjemmeside: www.tv2.dk
E-mail: tv2@tv2.dk
CVR-nr.: 10 41 34 94

EJERFORHOLD

Den danske stat v/Kulturministeriet ejer 100 procent af aktiekapitalen.

HJEMSTED

Odense.

GENERALFORSAMLING

Ordinær generalforsamling afholdes 24. april 2020 kl. 10.30 på selskabets adresse.

BESTYRELSE

Jimmy Maymann-Holler
formand

Merete Lundbye Møller
næstformand

Asbjørn Beha Erichsen
Hermann Valur Haraldsson
Sisse Fjelsted Rasmussen
Henrik Ravn

Valgt af medarbejderne

Jørgen Mørch Badstue
Per Christiansen
Lisbeth Eskelund Madsen

REGISTRERET DIREKTION

Anne Engdal Stig Christensen
administrerende direktør

Flemming John Rasmussen
viceadministrerende direktør

Carsten Topholt Larsen
finansdirektør

REVISION

Deloitte Statsautoriseret Revisionspartnerselskab
Weidekampsgade 6
2300 København S

MEDDELELSER TIL ERHVERVSSTYRELSEN

(siden udgivelse af Årsrapport 2018)

31. oktober 2019	Kvartalsrapport for 3. kvartal 2019
21. oktober 2019	Ny finansdirektør på TV 2
5. september 2019	TV 2 styrker PLAY med ny sportskanal
28. august 2019	Halvårsrapport 2019
6. august 2019	TV 2 fokuserer kræfterne. Meddelelse om ændringer i organisationen
9. maj 2019	Referat af ordinær generalforsamling
30. april 2019	Anne Engdal Stig Christensen ny direktør på TV 2
25. april 2019	Kvartalsrapport for 1. kvartal 2019
9. april 2019	Indkaldelse til ordinær generalforsamling
20. marts 2019	TV 2 Årsregnskabsmeddelelse 2018 og årsrapport 2018

FINANSKALENDER 2020

27. marts 2020	Årsrapport 2019
24. april 2020	Ordinær generalforsamling
24. april 2020	Kvartalsrapport for 1. kvartal 2020
28. august 2020	Halvårsrapport 2020
30. oktober 2020	Kvartalsrapport for 3. kvartal 2020



BYRNING C

Kreaturtrækingu



Side 2: **Badehotellet**, her med skuespiller Jens Jacob Tychsen i rollen som Edward Weyse og skuespiller Lisa Werlinder i rollen som Alma Molin.
Foto: Mike Kollöffel / TV 2

Side 6: **Højlands Forsamlingshus** med vært Gertrud Højlund.
Foto: TV 2

Side 8: **Kurs mod nord – ekstra** på TV 2 FRI med Mikkel Beha Erichsen og Theis og Emil Erichsen.
Foto: Agnete Schlichtkrull / TV 2

Side 11: Vært på **TV 2 Nyhederne** Natasja Crone.
Foto: TV 2

Side 17: **Hjem til gården**, her med deltagerne Peter og Cecilie.
Foto: Lotta Lemche / TV 2

Side 19: **Tinka og Kongespillet**, her med skuespiller Birthe Neumann som Maja og skuespiller Rosita Gjurup som Astrid.
Foto: Per Arnesen / TV 2

Side 20-23: Gruppefoto og portrætfotos af TV 2s bestyrelse.
Foto: Jens Wognsen / TV 2

Side 24: Portrætfotos af TV 2s direktionsmedlemmer.
Foto: Miklos Szabo / TV 2

Side 26: **Badminton**, Viktor Axelsen.
Foto: Theodore Lim / Ritzau Scanpix/ TV 2

Side 29: **X Factor**-vært Sofie Linde.
Foto: Lasse Lagoni / TV 2

Side 35: **TV 2 Vejret** med vært Lone Seir.
Foto: Ebbe Rosendahl / TV 2

Side 38: **Tour de France**-studiet med vært Thomas Kristensen.
Foto: Ebbe Rosendahl / TV 2

Side 45: **TV 2 NEWS**-værterne Janni Pedersen og Troels Mylenberg.
Foto: Claus Troelsgaard / TV 2

Side 49: **TV 2 Nyhedernes** værter ved dækning af folketingsvalget 2019, Cecilie Beck og Poul Erik Skammelsen.
Foto: Kim Kjærgaard Sørensen / TV 2

Side 50: TV 2.
Foto: Ebbe Rosendahl / TV 2

Side 53: **Stormester** med vært og stormester Lasse Rimmer og bagved assistent Mark Le Fèvre.
Foto: Henrik Ohsten / TV 2

Side 55: **Sæt pris på Danmark** med vært Hans Pilgaard i midten, flankeret af livsstilsekspert Flemming Møldrup og skuespiller Troels Lyby.
Foto: Steffen Røes / Warner / TV 2

Side 56: **Valgfolkemøde** i Odense med ordstyrer Anders Breinholt.
Foto: Jens Wognsen / TV 2

Forside: + **fotos fra TV 2 på Kvægtorvet og Teglnholmen** side 4, 13, 15, 25, 30, 34, 40, 59, 61:
Agnete Schlichtkrull / TV 2

