



TV 2 DANMARK
ÅRSRAPPORT
2017

TV 2 DANMARK A/S
RUGAARDSVEJ 25
5100 ODENSE C



15. REGNSKABSÅR
CVR 10 41 34 94

Godkendt på selskabets ordinære generalforsamling

den 5 april 2018

dirigent

TV 2 DANMARK
ÅRSRAPPORT



INDHOLD

LEDELSESBERETNING

ÅRET I HOVEDTRÆK

Forord	5
TV 2s væsentligste økonomiske forhold i 2017	6
Hoved- og nøgletal	7
Hovedaktiviteter og strategisk retning	8
Økonomiske målsætninger	8
Begivenheder efter regnskabsårets udløb	8
Forventninger til 2018	8
TV 2-koncernen.....	9

MARKEDSUDVIKLING OG MARKEDSPOSITION

Forbrug og indhold	10
Reklamemarked	12
Betalings-tv-marked	13
Politiske rammevilkår	13

REGNSKABSBERETNING

Totalindkomstopgørelse	14
Balance, kapitalforhold og retssager	15
Delregnskaber	18

LEDELSE

Bestyrelse og direktion	21
God selskabsledelse.....	26
Redegørelse for samfundsansvar	29
Public service-tilladelse og public service-redegørelse	29

PÅTEGNINGER

Ledelsespåtegning	31
Den uafhængige revisors revisionspåtegning	32

KONCERN- OG ÅRSREGNSKABET 2017

Totalindkomstopgørelse	35
Balance pr. 31. december 2017	36
Egenkapitalopgørelse	38
Pengestrømsopgørelse	39
Noter.....	40

SELSKABSOPLYSNINGER

Selskabsoplysninger.....	68
Ejerforhold.....	68
Meddelelser til Erhvervsstyrelsen	69
Finanskalender 2018	69

TV 2 DANMARK
ÅRSRAPPORT

**LEDELSES- ●
BERETNING**

ÅRET I HOVEDTRÆK

FORORD

"Alt det vi deler" er slogan for TV 2s hovedkanal, og den tilhørende kampagne er i 2017 delt og afspillet knap 380 mio. gange – i stort omfang også uden for Danmark. I en digital tid med øget individualisering og fragmentering udgør TV 2s hovedkanal et vigtigt dansk baseret fællesskab og et holdepunkt på tværs af befolkningsskel.

Den digitale transformation er fortsat i 2017, samtidig med at den traditionelle tv-forretning er fastholdt. TV 2 oplever i 2017 fremgang i familie-seerandel, TV 2 PLAY runder 350.000 abonnenter, og der er dagligt over 900.000 brugere på tv2.dk og TV 2 apps.

I 2017 øges seerandelen for TV 2-familien til 37,9 % blandt alle danskere – 0,2 procentpoint over 2016. Der er ca. 20 % seerandelsfremgang til TV 2 NEWS, TV 2 SPORT og TV 2 FRI i deres respektive målgrupper. Derimod svækkes hovedkanalen og TV 2 ZULU en anelse i 2017. Hovedkanalen har nedgang efter det store sportsår 2016, mens TV 2 ZULU bl.a. påvirkes negativt af ændrede medievaner hos de yngre seere.

Danskernes tv-sening holder niveauet fra 2016 – 2,5 timers tv om dagen – dog med betydelige generationsforskelle. Seningen blandt yngre er faldende, mens den blandt ældre er stigende. TV 2 har i 2017 igangsat en indsats med henblik på at udvikle en bedre relation til de yngre seere.

Der er sket en betydelig udvikling af TV 2 PLAY i 2017 både kommercielt og inden for indhold og teknik. Der har været en abonnementsvækst på 27 %, og der bliver i stigende omfang set live-udsendelser og ikke kun tidsforskudte udsendelser. I 2017 lanceres et nyt TV 2 PLAY-produkt, som er delvist reklamefinansieret. Markedsreaktionen har været positiv, og de foreløbige resultater er lovende. Det er ambitionen, at væksten på TV 2 PLAY skal kompensere for faldende husstandspenetration i traditionelle tv-pakker.

Det økonomiske resultat for 2017 er det bedste i TV 2s historie. TV 2 realiserer i 2017 en omsætning på 2.790 mio.kr. svarende til en vækst på 3,8 %. Resultat før finansielle poster (EBIT) er på 305 mio.kr. og bedre end forventet ved årets indgang. At 2017 er et lille sportsår, påvirker resultatet positivt.

Det stærke samarbejde med de otte selvstændige TV 2-regioner fortsætter i 2017, og ved efterårets kommunalvalg - hvor alle platforme bringes i spil - viser det regionale samarbejde sin styrke: 61 % af danskernes valgsening foregår på TV 2, TV 2 NEWS og regionernes kanaler.

De gode resultater i 2017 er skabt af en fælles indsats hos alle TV 2-medarbejdere og samarbejdspartnere. Mange har lagt stor energi i at tilpasse afdelinger, processer og teknik til en foranderlig medievirkelighed og bidraget til at skabe og udvikle tv og digitalt indhold – til gavn for alle danskere.

I 2018 forhandles medieforlig for en kommende årrække. TV 2 offentliggjorde i september 2017 sine mediepolitiske ønsker i en digitaliseret fremtid med øget international konkurrence og branchekonsolidering. Ønskerne er uafhængige af en eventuel privatisering af TV 2. TV 2 står stærkt placeret og ønsker fortsat at bidrage til dansk public service-indhold af høj kvalitet. Det kræver, at rammevilkårene er fornuftige og tidssvarende.



Lars Liebst Poulsen
bestyrelsesformand



Merete Helene Eldrup
administrerende direktør



TV 2s VÆSENTLIGSTE ØKONOMISKE FORHOLD I 2017

- Resultat før finansielle poster (EBIT) er 305 mio.kr. mod 135 mio.kr. i 2016. 2017 er et lille sportsår, hvor omkostninger til sport er 112 mio.kr. lavere end i 2016.
- EBIT-margin efter kulturstøttebetaling på 66 mio.kr. er 10,9 %, og afkast af investeret kapital er 26,3 %.
- Omsætningen er øget med 3,8 %. Reklameomsætningen er øget 1,6 %, mens abonnementsomsætningen er øget 6,1%. Abonnementsvæksten kommer primært fra TV 2 PLAY.
- Driftsomkostninger reduceres med 67 mio.kr.
- Den gennemsnitlige daglige seertid for TV 2-familien i målgruppen 3 år+ er uændret 57 minutter i 2017.
- I målgruppen 3 år+ er seerandelen for TV 2-familien øget med 0,2 procentpoint til 37,9 % i 2017.
- Pr. 31. december 2017 har TV 2 en egenkapital på 1.897 mio.kr. og et nettorentebærende indestående på 762 mio.kr. Der er ikke væsentligt nyt i uafklarede retskrav.
- Udbyttepolitikken for TV 2 er suspenderet, indtil der er afklaring på retskrav, og det indstilles, at der ikke udbetales udbytte for 2017.

HOVED- OG NØGLETAL

Mio.kr.	2017	2016	2015	2014	2013
Totalindkomstopgørelse					
Reklameomsætning	1.284	1.264	1.270	1.268	1.269
Abonnementsomsætning	1.458	1.374	1.312	1.234	1.109
Øvrig omsætning	48	49	56	68	72
Omsætning	2.790	2.687	2.638	2.570	2.450
Driftsomkostninger	-2.485	-2.552	-2.443	-2.354	-2.281
Resultat før finansielle poster (EBIT)	305	135	195	216	169
Resultat af finansielle poster, netto	9	-33	-11	3	-4
Resultat før skat (EBT)	314	102	184	219	165
Årets resultat	243	79	146	172	122
Årets totalindkomst	241	96	149	159	128
Resultat før finansielle poster (EBIT) fordelt på aktiviteter					
TV 2 hovedkanal, inklusive tv2.dk og andel af TV 2 PLAY	91	-31	12	-103	-56
Kulturstøtte	-66	-67	-66	-61	-55
Nichekanaler inklusive andel af TV 2 PLAY	280	233	249	380	280
Balance pr. 31.12.					
Aktiver i alt	2.489	2.293	2.403	2.270	2.147
Materielle aktiver	637	692	730	746	774
Investeringer i materielle aktiver	46	74	92	89	445
Langfristede aktiver	660	715	759	780	811
Arbejdskapital	554	594	659	557	487
Øvrige nettoaktiver	-100	-100	-115	-107	-98
Investeret kapital	1.114	1.209	1.303	1.230	1.200
Egenkapital	1.897	1.656	1.565	1.416	1.257
Nettorentebærende indestående (-)	-762	-425	-235	-153	-21
Kapitalandele i associerede selskaber	-21	-22	-27	-33	-36
Investeret kapital	1.114	1.209	1.303	1.230	1.200
Pengestrømme					
Pengestrømme fra driftsaktivitet	376	259	164	226	261
Pengestrømme fra investeringsaktivitet	-42	-64	-85	-72	-417
Pengestrømme fra finansieringsaktivitet	-24	-195	-58	-14	39
Ændring i likvide beholdninger	310	0	21	140	-117
Nøgletal					
Omsætningsvækst (%)	3,8	1,9	2,6	4,9	-0,2
EBIT-margin (før kulturstøtte)	13,3	7,5	9,9	10,8	9,1
EBIT-margin (efter kulturstøtte)	10,9	5,0	7,4	8,4	6,9
Egenkapitalandel	76,2	72,2	65,1	62,4	58,5
Egenkapitalforrentning	13,7	6,0	9,8	12,8	11,2
Afkast af investeret kapital (ROIC)	26,3	10,7	15,4	17,8	16,0
Seerandele 3 år+ år (%)*	37,9	37,7	36,5	35,9	36,2
Daglig seertid 3 år+ (minutter)*	57	57	60	58	60
Gennemsnitligt antal ansatte	1.231	1.225	1.148	1.072	1.041

*2013-2016 er tilpasset Kantar Gallups nye målemetode.

Hoved- og nøgletal er defineret og beregnet i overensstemmelse med Finansforeningens gældende version af "Anbefalinger og Nøgletal" og beskrives i note 24: "Anvendt regnskabspraksis" på side 66.

HOVEDAKTIVITETER OG STRATEGISK RETNING

TV 2 DANMARK A/S er ejet af den danske stat og driver medievirksomhed.

Selskabet driver public service-programvirksomhed i henhold til tilladelse for 2015-2018, udstedt af kulturministeren, og det skal ske på et forretningsmæssigt grundlag. TV 2 har et publicistisk udgangspunkt, og TV 2s strategi og ressourcerforbrug afspejler to delvist modstridende bundlinjer: økonomi og public service.

TV 2-koncernen har følgende hovedaktiviteter:

- Seks flow-tv-kanaler: Public service-hovedkanalen TV 2 og nichekanalerne TV 2 ZULU, TV 2 CHARLIE, TV 2 FRI, TV 2 NEWS og TV 2 SPORT.
- Streamingtjenesten TV 2 PLAY, som giver mulighed for at se TV 2s indhold live og on demand.
- Tv2.dk og apps, som er indgangene til TV 2s frit tilgængelige indhold.

TV 2 har to hovedindtægtsstrømme – reklamer og abonnemeter. TV 2s indhold sælges via distributører og direkte til forbrugere.

TV 2 producerer selv nyheder, aktualitets- og sportsprogrammer og samarbejder desuden med de otte selvstændige, regionale TV 2-stationer om leverancer til hovedkanalens sendeflade. Den øvrige del af sendefladen tilvejebringes primært af eksterne samarbejdspartnere.

Der er ingen aktuelle planer om at ændre væsentligt på det nuværende forretningsgrundlag og/eller de geografiske markeder.

ØKONOMISKE MÅLSÆTNINGER

TV 2 drives på et rent kommercielt grundlag. TV 2 skal have finansiell styrke og stor soliditet til at fastholde sin markedsposition og modstå en omskiftelig medievirkelighed, konjunkturudsving og uafklarede retskrav.

TV 2 har følgende økonomiske målsætninger:

- **EBIT-margin (resultat før finansielle poster og skat som % af omsætning):** TV 2 har en målsætning om at have en langsigtet EBIT-margin på omkring 10 %. TV 2s forretning er konjunkturfølsom, og resultatet kan afvige i både positiv og negativ retning fra den langsigtede målsætning, ligesom stort/lille sportsår og investeringer i nye aktiviteter påvirker resultatet i de enkelte år. TV 2 måler EBIT-margin før og efter betaling af kulturstøtte for at give et retvisende

billede af indtjeningssevne. 2017 var et lille sportsår, og TV 2 realiserer en EBIT-margin på 13,3 % før betaling af kulturstøtte på 66 mio.kr. og 10,9 % efter betaling af kulturstøtte.

- **Afkast af investeret kapital (EBIT som % af investeret kapital):** TV 2 har en målsætning om et afkast af den investerede kapital på omkring 15 %. I 2017 realiserer TV 2 et afkast af den investerede kapital på 26,3 %. Afkastet i 2017 er påvirket af det lille sportsår.
- **Kapitalstruktur og udbytte:** For at kunne modstå betydelige og uafklarede retskrav er TV 2 nødsaget til primært at være egenkapitalfinansieret. Udbyttepolitikken for TV 2 er derfor suspenderet, indtil der foreligger en afklaring vedrørende kravene. Ifølge den suspenderede udbyttepolitik er målet for TV 2s kapitalstruktur på mellemlang sigt, at den nettorentebærende gæld/EBITDA som udgangspunkt skal udgøre mellem 0 og 2.

BEGIVENHEDER EFTER REGNSKABSÅRETS UDLØB

Der er ikke efter regnskabsårets udløb indtruffet begivenheder af betydning for vurderingen af årsrapporten, som ikke er indarbejdet og oplyst i årsrapporten.

FORVENTNINGER TIL 2018

For 2018 har TV 2 følgende væsentlige økonomiske forudsætninger:

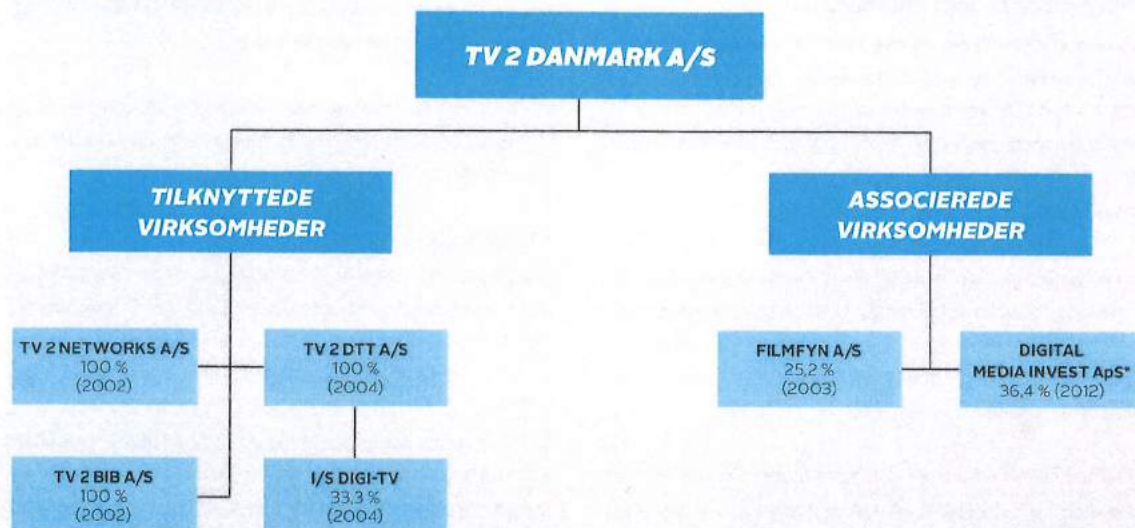
- En reklameomsætning på niveau med 2017. Der forventes et fald i tv-sening i kommercielle målgrupper, som i stort omfang opvejes af prisstigninger.
- En stigning i abonnementsomsætning på ca. 3 % i forhold til 2017. Væksten forventes at komme fra TV 2 PLAY, mens der forventes et mindre fald i den traditionelle distributionsomsætning.
- Stigende omkostninger. Omkostninger til sportsprogrammer forventes at stige med ca. 75 mio.kr. som følge af stort sportsår.

Baseret på ovenstående forudsætninger er TV 2s forventninger til 2018:


- En omsætning på niveau med eller lidt over 2017 (2.790 mio.kr. i 2017).
- Et resultat før finansielle poster (EBIT) på 200-225 mio.kr. (305 mio.kr. i 2017), svarende til en EBIT-margin efter kulturstøtte på ca. 7-8 %.

Fremadrettede udsagn om forventninger til 2018 indeholder risici og usikkerheder specielt vedrørende reklameomsætningen.

TV 2-KONCERNEN
1. januar 2018



*Take Offer Holding ApS og Downtown DK ApS er fusioneret i løbet af 2017 og fortsætter under navnet Digital Media Invest ApS.



MARKEDSUDVIKLING OG MARKEDSPOSITION

FORBRUG OG INDHOLD

Danskindhold er under pres i et mere digitalt og internationalt mediemarked, hvor branchekonsolidering pågår. Tv-markedet er i opbrud som følge af nye teknologiske muligheder og ændrede forbrugervaner. Forbruget af traditionelt flow-tv er faldende til fordel for øget on demand-sening – specielt blandt yngre målgrupper.

Disse ændringer er en udfordring for branchen, som skal udvikle og tilpasse forretningsmodeller, produkter og kompetencer. Digitaliseringen og individualiseringen tilgodeser i første omgang brugerne og udfordrer tv-selskabernes forretningsgrundlag.

TV 2 har indtil nu formået at håndtere udfordringer i mediemarkedet og har bevaret sin markedsposition. TV 2 er langt i arbejdet med den igangværende transformation til en digital medievirksomhed.

Uagtet den digitale transformation er der fortsat en stor og bred målgruppe, som ser traditionelt flow-tv, og på TV 2 PLAY udgør flow-tv-seningen en større og større andel af seningen.

TV 2 arbejder på at opretholde og forny de traditionelle tv-tilbud, videreudvikle streaming-tilbuddene og udbrede viften af digitale muligheder, f.eks. digitale programforlængelser, nyhedstilbud til de unge via korte videofortællinger og journalistiske fortællinger på tv2.dk.

TV 2 ønsker at skabe synergi på tværs af platforme, formater og tidspunkter og optimere brugen af det samlede indhold. Midlet er dansk indhold af høj kvalitet: Danske nyheder, sport, fiktion, underholdning, livsstil og dokumentar. Omdrejningspunktet er seerne/brugerne, som – uanset hvor, hvornår og hvordan de møder TV 2 – skal sikres en sammenhængende oplevelse. Den tværgående brugerrejse er i fokus.

FORBRUGSMÅLEMETODE

Sammen med syv tv-selskaber (DR, MTG, Discovery Networks, Turner, Disney, Viacom og FOX) anvender TV 2 Kantar Gallups Seer-Undersøgelsen til måling af tv-sening. Fra 1. januar 2017 er målingen ændret og udvidet med tre elementer:

- 1. Univers:** Måling udvides fra tv-husstande til alle husstande.
- 2. Tidspunkt:** Måling udvides til at omfatte sening syv dage efter den lineære tv-visning.
- 3. Skærme:** Måling udvides til – foruden tv – også at omfatte tablets og mobile enheder.

De rene digitale streamingtjenester (f.eks. Netflix, HBO og Youtube) indgår ikke i denne måling.

For at skabe sammenlignelighed mellem 2016 og 2017 er tv-sening og seerandele vedrørende 2016 i nedenstående afsnit tilpasset den nye målemetode.

TV-SENING

Blandt alle danskere er tv-forbruget uændret fra 2016 til 2017. Hver dansker over 3 år ser i 2017 tv i 2 timer og 30 minutter; det samme som i 2016. Heraf bruges de 57 minutter på TV 2-familiens kanaler, hvilket er på niveau med sidste år.

Der er dog betydelige forskelle på tv-forbruget i forskellige aldersgrupper. Det er især blandt de unge seere, at tv-forbruget falder. I stedet henter denne gruppe i stigende grad indhold og levende billeder fra streamingtjenester som Netflix, Youtube og HBO.

DAGLIG SEERTID 3 ÅR+ (MINUTTER)

	2017	2016	Ændring
TV 2-familien	57	57	0%
Samlet tv-sening	150	150	0%

Kilde: Kantar Gallup Seer-Undersøgelsen, Live+Vosdal+tidsskiftet 1-7 dage.

SEERANDELE I MÅLGRUPPEN 3 ÅR+ PR. KANALFAMILIE (PROCENT)

	2017	2016	Ændring
TV 2-familien	37,9	37,7	0,2
DR-familien	36,7	37,1	-0,4
Øvrige kanalfamilier	25,4	25,2	0,2
I alt	100,0	100,0	-

Kilde: Kantar Gallup Seer-Undersøgelsen, Live+Vosdal+tidsskiftet 1-7 dage.

TV 2-familien har i aldersgruppen 3 år+ en seerandel på 37,9 % i 2017 mod 37,7 % i 2016. Det er 0,2 procentpoint over 2016. TV 2 NEWS, TV 2 SPORT og TV 2 FRI har en seerandelsfremgang på ca. 20 %. Derimod svækkes hovedkanalen og TV 2 ZULU.

DR-familiens seerandel i 2017 er 36,7 % – et fald på 0,4 procentpoint i forhold til 2016. Tilbagegangen skyldes især DR1, der falder med 1,0 procentpoint, mens især DR K går frem med 0,5 procentpoint. DRs kanaler og streamingtjeneste distribueres ukrypteret. DR rammes i modsætning til kommercielle tv-selskaber ikke så hårdt af nedmigrering og

fravalg af tv-pakker. Nedmigrering forventes at fortsætte i de kommende år, hvilket alt andet lige er til DRs fordel.

Øvrige kanaler omfatter TV 3-kanalerne, Discovery Networks og øvrige. Samlet går disse frem med 0,2 procentpoint i 2017. TV3-kanalernes seerandel stiger med 0,4 procentpoint, Discovery Networks stiger med 0,9 procentpoint, og øvrige kanaler falder med 1,1 procentpoint.

SEERANDELE FOR DE ENKELTE KANALER, I EGNE MÅLGRUPPER (PROCENT)

	2017	2016	Ændring
Seerandel 20-60 år			
TV 2 hovedkanal	24,8	26,0	-1,2
Seerandel 3 år+			
TV 2 NEWS	4,2	3,5	0,7
TV 2 SPORT	2,2	1,7	0,5
Seerandel 15-40 år			
TV 2 ZULU	5,3	5,8	-0,5
Seerandel 50 år+			
TV 2 CHARLIE	5,7	5,6	0,1
Seerandel 40 år+			
TV 2 FRI	1,7	1,3	0,4

Kilde: Kantar Gallup Seer-Undersøgelsen, Live+Vosdal+tidsskiftet 1-7 dage.



UDVIKLING I SEERANDELE

TV 2 hovedkanalen opnår blandt de 20-60-årige i 2017 en seerandel på 24,8 %, hvilket er 1,2 procentpoint under 2016, der var et stort sportsår med eksklusive håndboldrettigheder, EM-fodbold og OL.

I 2017 udgør dansksprogede programmer 71,6 % af hovedkanalens sendetid (eksklusive TV 2-regionerne). I 2016 var andelen 72,6 %.

TV 2 NEWS realiserer en seerandel på 4,2 % blandt alle danskere og får sit bedste år nogensinde. Fremgangen er bl.a. resultat af en målrettet indsats for at gøre TV 2 NEWS endnu mere relevant for danskerne – også når der ikke er breaking news. Også øget fokus på debat og samfund i nyhedsdækningen samt stor tilslutning til både eksisterende og nye magasiner medvirker til kanalens fremgang. Kanalen øger sin daglige dækning til over 0,5 million danskere, og samtidig fastholdes seerne i længere tid.

TV 2 SPORT opnår i 2017 sin højeste seerandel, siden kanalen blev lanceret i 2015, med 2,2 % blandt alle danskere. 2,5 mio. danskere kommer forbi kanalen i løbet af året, og det er knap en halv million flere end i 2015 og 2016. Kanalen er båret frem af en bred portefølje af rettigheder f.eks. til håndbold, cykling, tennis, badminton, ishockey og basketball. TV 2 SPORT fastholder positionen som landets største rene sportskanal.

TV 2 ZULU realiserer i 2017 en seerandel på 5,3 % blandt de 15-40-årige, hvilket er 0,5 procentpoint under 2016. Tv-sening i målgruppen falder med 15 %, mens den på TV 2 ZULU falder med 22 %. TV 2 ZULU har i løbet af 2017 justeret programstrategien og i 2. halvår opnået bedre resultater end i 1. halvår. Målgruppen er udfordrende med øget tidsforbrug på streaming og sociale medier. Flere af de imageskabende TV 2 ZULU-programmer leverer en stor andel af seningen på TV 2 PLAY.

TV 2 CHARLIE opnår i 2017 en seerandel på 5,7 % i målgruppen 50 år+ - en stigning på 0,1 procentpoint i forhold til 2016. Dermed vendes de seneste års faldende tendens, hvilket bl.a. kan tilskrives en større revitalisering af kanalen med bl.a. ny fiktion og nye underholdningsformater. Den totale tv-sening i målgruppen stiger til 4 timer svarende til en stigning på 7 %.

TV 2 FRI realiserer i 2017 en seerandel på 1,7 % i målgruppen 40 år+. Det er den højeste andel i kanalens levetid og 0,4 procentpoint over 2016. Fremgangen er hjulpet på vej af flere egenproduktioner.

DIGITALE PLATFORME

TV 2s digitale rækkevidde vokser i 2017. Ifølge Dansk Online Index har TV 2 i 2017 det største antal brugere på månedsbasis blandt danske mediehuse. Via de gratis platforme, tv2.dk og TV 2 apps, rammer TV 2 i 2017 dagligt over 900.000 brugere - en fremgang på 18 % i forhold til 2016. Antallet af sidevisninger pr. dag stiger ligeledes 18 % og er over 9 mio. pr. dag, hvoraf langt størsteparten ses på mobile platforme.

TV 2 PLAY runder i 2017 350.000 abonnenter – en stigning på 27 % fra 2016. I efteråret 2017 lanceredes et nyt TV 2 PLAY-produkt, som er delvist reklamefinansieret. Markedet for "addressable tv" (databeriget tv-produkt) er lovende, og reaktionen fra brugere og annoncører har været positiv.

Antallet af abonnenter svarer til omkring 700.000 brugere, der således både kan streame TV 2s programmer og se alle TV 2s kanaler live på computer, mobil, tablet eller tv-fladskærm.

Den positive udvikling på de digitale platforme kan bl.a. tilskrives en øget indsats for at arbejde integreret og tværgående i TV 2s organisation og et stort fokus på at sikre, at al indholdsudvikling sker med tanke på alle platforme og kanaler.

Væksten på TV 2 PLAY er tillige hjulpet på vej af forbedrede tekniske løsninger, øget brug af data og større interaktivitet med brugerne.

I 2017 har der været fokus på at skabe en sammenhængende brugeroplevelse og sikre en intuitiv brugervenlighed – visuelt, funktionelt og indholdsmæssigt – på tværs af TV 2s digitale platforme: tv2.dk, TV 2s apps og TV 2 PLAY. TV 2s sociale medier er en del af den samlede brugeroplevelse. Det gælder bl.a. TV 2s Facebook-sider, som både medvirker til at trække trafik til tv2.dk og til at skabe øget rækkevidde.

REKLAMEMARKED

TV 2s reklameomsætning udgør 1.284 mio.kr. i 2017 mod 1.264 mio.kr. i 2016, svarende til en stigning på 1,6 %. Reklameomsætningen udgør 46 % af den samlede omsætning mod 47 % i 2016. TV 2s reklameomsætning på betalingsplatforme stiger med 1,5 %.

Der eksisterer ikke valide officielle tal eller definitioner for det danske tv-reklamemarked. Baseret på flere branchekilder vurderer TV 2, at tv-reklamemarkedet er faldet svagt i 2017.

TV 2s reklameomsætning på gratisplatformene tv2.dk og TV 2s apps stiger i 2017 med 2,2 %. Udviklingen har været

lavere end forventet. Omsætningen er negativt påvirket af, at en stadigt stigende andel af reklamebudgetter bruges på Facebook og Google. Derudover går efterspørgslen fortsat i høj grad mod automatiseret indkøb ("programmatic"), ligesom der er et ændret forbrug fra computer til mobil.

BETALINGS-TV-MARKED

TV 2s abonnementsomsætning udgør 1.458 mio.kr. i 2017 mod 1.374 mio.kr. i 2016 – en stigning på 6,1 %. Væksten skyldes primært TV 2 PLAY, TV 2 SPORT og retransmissionsindtægter.

Abonnementsomsætningen udgør 52 % af den samlede omsætning mod 51 % i 2016. Der eksisterer ikke officielle markestatal for det danske betalings-tv-marked. Det traditionelle tv-distributionsmarked falder svagt i 2017, og tendensen fra tidligere år, hvor nogle forbrugere vælger at skifte til mindre tv-pakker eller helt fravælger traditionelle tv-pakker, er fortsat i 2017. Forbrugere, der fravælger de traditionelle tv-pakker, køber dog ofte tv via streamingtjenester.

Husstandspenetrationen falder, men TV 2 vurderer dog ikke at have tabt konkurrencekraft i forhold til de øvrige kommercielle aktører.

TV 2s hovedkanal er typisk placeret i grundpakker og har en høj husstandspenetration. Hovedkanalens penetration i tv-husstande ultimo 2017 er på 2,3 mio. betalende abonnenter svarende til 87,7 % mod 92,5 % ultimo 2016. For alle nichekanalerne er der ligeledes faldende penetration med ca. 3-4 procentpoint.

Faldet i husstandspenetration modsvarer delvist af en stigning på TV 2 PLAY. I 2017 har antallet af abonnenter på TV 2s streamingtjeneste TV 2 PLAY passeret 350.000.

HUSSTANDSPENETRATION

Kanaler	2017	2016	Ændring	Ændring %
TV 2 hovedkanal	87,7	92,5	-4,8	-5,2
TV 2 ZULU	45,8	49,0	-3,2	-6,5
TV 2 CHARLIE	58,5	62,3	-3,8	-6,1
TV 2 FRI	41,7	45,2	-3,5	-7,8
TV 2 NEWS	50,1	53,7	-3,6	-6,7
TV 2 SPORT	36,6	38,9	-2,3	-5,9

POLITISKE RAMMEVILKÅR

Ifølge regeringsgrundlaget fra november 2016 ønsker regeringen at privatisere TV 2. Forberedelse af en privatisering af TV 2 er påbegyndt i 2017, så privatiseringen eventuelt kan ske, efter at den nuværende mediepolitiske aftale for 2015-2018 udløber.

Siden 1988 har TV 2 medvirket til pluralisme i udbuddet af nyheds- og aktualitetsdækning og øvrigt public service-indhold på tv. TV 2 har et publicistisk udgangspunkt og har to delvist modstridende bundlinjer - økonomi og public service - hvilket afspejles i TV 2s strategi og ressourceforbrug.

TV 2 har ingen holdning til, om ejerskabet af virksomheden bør være offentligt eller privat. Det er dog TV 2s vurdering, at virksomhedens dobbelte formål bedst understøttes af en langsigtet ejer med et publicistisk udgangspunkt.

TV 2 vurderer, at det vil være hensigtsmæssigt med en markedskonform aftale med afgrænsede og prioriterede public service-forpligtelser og er grundlæggende tilhænger af overordnede, kvalitative formålsbestemmelser suppleret af enkelte kvantitative krav. Det er desuden vigtigt at prioritere blandt public service-ambitionerne.

TV 2 vurderer, at de væsentligste public service-elementer bør bestå af krav om dansk indhold samt nyheds- og aktualitetsdækning. Det er især dette indhold, danskerne bør være velforsynede med, og som er TV 2s styrke i fremtidens mediebillede.

TV 2 har i 2017 fremlagt forslag til retningslinjer for fremtidige rammevilkår, som er gældende, uanset om TV 2 privatiseres eller ej:

- Rammestyring frem for detaljstyring
- Sammentænke økonomiske og indholdsmæssige krav
- Fokuserer på indholdsmæssige krav inden for primært:
 - Dansk indhold
 - Nyheds- og aktualitetsdækning
 - Samarbejde med de regionale TV 2-stationer
- Afskaffe TV 2s filmstøtteforpligtelse (kulturstøtte)
- Forankre hovedsædet i Odense uden detaljregulering
- Sikre tidssvarende konkurrencevilkår på reklamemarkedet

REGNSKABSBERETNING

TOTALINDKOMSTOPGØRELSE

ÅRETS RESULTAT

Årets resultat før finansielle poster (EBIT) er 305 mio.kr. i 2017 mod 135 mio.kr. i 2016. En stigning på 170 mio.kr., som skyldes en højere omsætning og lavere indholdsomkostninger til sport som følge af EM i fodbold og OL i 2016.

TV 2s forventning til 2017 var oprindeligt et resultat før finansielle poster (EBIT) på 200-250 mio.kr. Resultatforbedringen skyldes højere reklameomsætning, højere abonnementsindtægter fra TV 2 PLAY samt lidt lavere omkostninger. Omsætningen er vokset med 4 % mod oprindeligt forventet ca. 2 %.

UDVIKLING I RESULTAT FØR FINANSIELLE POSTER (EBIT)

Mio.kr.	
Resultat før finansielle poster (EBIT) 2016	135
Ændring i omsætning	103
Ændring i driftsomkostninger	67
Resultat før finansielle poster (EBIT) 2017	305

Omsætningen er steget med 103 mio.kr., mens driftsomkostninger er faldet med 67 mio.kr.

AKTIVITETERNES BIDRAG TIL RESULTAT FØR FINANSIELLE POSTER (EBIT)

Mio.kr.	2017	2016	Ænd.
TV 2 hovedkanal og tv2.dk	91	-31	122
Kulturstøtte til danske film	-66	-67	1
Nichekanaler	280	233	47
Resultat før finansielle poster (EBIT)	305	135	170

TV 2s hovedkanal har et positivt bidrag på 91 mio.kr. (eksklusive omkostninger til kulturstøtteordningen), hvilket er en forbedring på 122 mio.kr. i forhold til 2016.

Der er en stigning i hovedkanalens reklameomsætning på 4 mio.kr., og abonnementsomsætningen øges med 44 mio. kr., hvilket primært drives af indtægter fra TV 2 PLAY og retransmissionsindtægter. Abonnementsprisstigningen på hovedkanalen på 0,50 kr. pr. måned opvejer ikke helt den faldende husstandspenetration. På omkostningssiden er der lavere omkostninger til sport, da 2017 er et lille sportsår.

Nichekanalerne TV 2 ZULU, TV 2 CHARLIE, TV 2 FRI, TV 2 NEWS og TV 2 SPORT bidrager med et resultat på 280 mio. kr. i 2017 mod 233 mio.kr. i 2016, hvilket er en forbedring på 47 mio.kr. Forbedringen skyldes primært et bedre resultat for TV 2 SPORT og højere resultatandel fra TV 2 PLAY.

TV 2 er forpligtet til gennemsnitligt at investere 66 mio.kr. (indeksreguleres) om året til styrkelse af dansk filmproduktion. I 2017 er der anvendt 66 mio.kr. til kulturstøtte mod 67 mio. kr. i 2016. Kulturstøtten svarer til 2,4 % af TV 2s omsætning.

Der er synergier mellem TV 2s aktiviteter. Omkostninger allokeres til aktiviteter i henhold til gældende "transfer pricing"-principper, justeret for koncerninterne avancer, f.eks. "cross promotion". Resultatbidraget fra TV 2 PLAY fordeles på hovedkanal og nichekanaler i forhold til forbrug.

OMSÆTNING

Omsætningen i 2017 er 2.790 mio.kr., hvilket er 103 mio.kr. bedre end i 2016, svarende til en stigning på 3,8 %.

OMSÆTNING

Mio.kr.	2017	2016	Ænd.	Pct.
Reklameomsætning	1.284	1.264	20	1,6%
Abonnementsomsætning	1.458	1.374	84	6,1%
Øvrig omsætning	48	49	-1	-2,0%
Omsætning i alt	2.790	2.687	103	3,8%

I 2017 udgør reklameomsætningen 1.284 mio.kr., hvilket er 20 mio.kr. mere end i 2016. Tv-reklameomsætningen på betalingsplatforme er steget med 1,5 %, mens reklameomsætningen på gratis platforme er øget med 2,2 % i forhold til 2016. Det nye reklameprodukt, "addressable tv", på TV 2 PLAY er lanceret i efteråret 2017 og har foreløbigt haft en betydelig efterspørgsel.

Abonnementsomsætningen er steget med 84 mio.kr. til 1.458 mio.kr., svarende til 6,1 % i forhold til 2016. De væsentligste årsager til stigningen er øget omsætning fra TV 2 PLAY, TV 2 SPORT og efterbetaling af retransmissionsindtægter fra tidligere år. Abonnementsomsætningen for de øvrige nichekanaler har samlet et fald som følge af lavere husstandspenetration.

Øvrig omsætning, som i det væsentligste omfatter salg af produktioner, udleje af faciliteter og links, er 48 mio.kr. mod 49 mio.kr. i 2016.

OMKOSTNINGER

Mio.kr.	2017	2016	Ænd.	Pct.
Indholdsomkostninger	2.071	2.157	-86	-4,0%
Kulturstøtte	66	67	-1	-1,5%
Salgs- og marketing-omkostninger	158	155	3	1,9%
Administrations-omkostninger	190	173	17	9,8%
Omkostninger i alt	2.485	2.552	-67	-2,6%

Omkostningerne er 2.485 mio.kr. og er faldet med 2,6 %, svarende til 67 mio.kr. i forhold til 2016. Faldet skyldes lavere indholdsomkostninger.

Indholdsomkostningerne i 2017 er 2.071 mio.kr., hvilket er 86 mio.kr. lavere end i 2016. Faldet skyldes lavere omkostninger til sport på grund af bl.a. OL, EM-fodbold og eksklusive rettigheder til EM i håndbold i 2016 med 112 mio.kr., som kun delvist opvejes af bl.a. øgede omkostninger til den digitale transformation og nyproduceret julekalender.

Omkostningerne til opfyldelse af public service-forpligtelsen vedrørende kulturstøtte til dansk film udgør 66 mio.kr. mod 67 mio.kr. i 2016.

Salgs- og marketingomkostninger er 158 mio.kr., hvilket er 3 mio.kr. mere end i 2016. Administrationsomkostninger er 190 mio.kr. mod 173 mio.kr. i 2016. Stigningen kan henføres til advokatbistand ved retssager, assistance i forbindelse med en eventuel privatiseringsproces, afskrivninger på nyt økonomistyringssystem og lokaleindretninger på Kvægtorvet.

KAPITALANDELE

Indtægter af kapitalandele i associerede virksomheder og joint ventures er 3 mio.kr. i 2017, hvilket er på niveau med 2016.

FINANSIELLE POSTER

I 2017 er de finansielle poster en nettoindtægt på 6 mio.kr., hvilket er en forbedring på 42 mio.kr. i forhold til 2016.

FINANSIELLE POSTER

Mio.kr.	2017	2016	Ænd.
Finansielle poster, netto	4	-6	10
Reklassificering/regulering renteswap mm.	2	-30	32
Finansielle poster i alt	6	-36	42

Ordinære finansielle poster forbedres i 2017 med 10 mio. kr. til en indtægt på 4 mio.kr. Forbedringen skyldes primært højere afkast af værdipapirer.

I 2016 blev prioritetslånet indfriet, og de finansielle poster blev regnskabsteknisk negativt påvirket af reklassificering og regulering af renteswap med i alt 30 mio.kr. I 2017 er der en positiv regulering af renteswap på 2 mio.kr. Renteswappen er indfriet i december 2017.

SKAT

Der er udgiftsført 71 mio.kr. i skat for 2017; 78 mio.kr. er aktuel skat, mens 7 mio.kr. er regulering af udskudt skat. Den effektive skatteprocent er 22,5 % i 2017 mod 22,6 % i 2016. Udskudt skat består af skatteaktivt vedr. materielle aktiver samt skatteforpligtelse på abonnementsomsætning og programlager.

BALANCE, KAPITALFORHOLD OG RETSSAGER

BALANCEN

Mio.kr.	31.12. 2017	31.12. 2016	Ændring
Aktiver i alt	2.489	2.293	196
Investering i materielle aktiver	46	74	-28
Arbejdskapital	554	594	-40
Nettorentebærende indestående	762	425	337

Balancesummen er i 2017 øget med 196 mio.kr. fra 2.293 mio.kr. til 2.489 mio.kr., hvilket primært er en følge af det forbedrede resultat, som har betydet en stigning i likvide beholdninger og egenkapital.

ANLÆGSINVESTERINGER

Anlægsinvesteringerne er relativt lave i 2017 med 46 mio.kr. mod 74 mio. kr. i 2016. En del af faldet på 28 mio.kr. skyldes, at en del af anlægsinvesteringerne konverteres til driftsomkostninger på grund af nye produktionsformer som f.eks. cloud-løsninger. I 2017 udgøres de væsentligste investeringer af udskiftning af tv-teknisk udstyr, opgradering af IT-systemer samt digitale aktiviteter.

ARBEJDSKAPITAL

Arbejdskapitalen (se definitionen i anvendt regnskabspraksis på side 66) er 554 mio.kr. ved udgangen af 2017 mod 594 mio.kr. i 2016.

Bindingen i programlageret er faldet med 18 mio.kr., og bindingen i tilgodehavender er 31 mio.kr. lavere end i 2016. De forfaldne debitorer er i det væsentlige indbetalt primo januar 2018. Historisk har TV 2 relativt små tab på debitorer.

Finansieringen fra leverandørgæld er 9 mio.kr. lavere end ved udgangen af 2016.

ARBEJDSKAPITAL, ULTIMO

Mio.kr.	31.12. 2017	31.12. 2016	Æn- dring
Programlager	618	636	-18
Tilgodehavender	449	480	-31
Leverandører	-513	-522	9
Arbejds kapital, ultimo	554	594	-40

KAPITALFORHOLD OG NETTORENTEBÆRENDE INDESTÅENDE

Rentebærende indestående udgør ved årets udgang 762 mio. kr. mod 425 mio.kr. i 2016 – en stigning på 337 mio.kr. Likviditet fra driften bidrager med 410 mio.kr. Der er betalt 73 mio. kr. i skat, og bindingen i arbejdskapitalen er faldet med 40 mio. kr., mens der er investeret 45 mio.kr. i anlæg.

Overskudslikviditet er primært placeret i investeringsmandater hos kapitalforvaltere og i letomsættelige værdipapirer. Investeringsstrategien er konservativ og baseret på rådgivning fra kapitalforvaltere. Porteføljen er sammensat primært af obligationer med kort varighed og en mindre andel i aktier og erhvervsobligationer.

UDVIKLING I NETTORENTEBÆRENDE INDESTÅENDE

Mio.kr.	31.12. 2017	31.12. 2016	Æn- dring
Nettorentebærende indestående, primo	425	235	190
Likviditet fra driften	410	226	184
Ændring i renteswap	2	0	2
Betalt skat	-73	-35	-38
Ændringer i arbejdskapitalen	40	65	-25
Afkast af finansielle aktiver, netto	3	8	-5
Anlægsinvesteringer, netto	-45	-74	29
Nettorentebærende indestående, ultimo	762	425	337

LIKVIDT KAPITALBEREDSKAB, RETSSAGER OG GOING CONCERN

Pr. 31. december 2017 har TV 2 likvide beholdninger og letomsættelige værdipapirer på i alt 762 mio.kr., mens uudnyttede lånefaciliteter udgør 140 mio.kr., således at det samlede likvide kapitalberedskab er 902 mio.kr. mod 791 mio.kr. i 2016.

TV 2 har fortsat en række uafklarede retskrav omfattende erstatningskrav vedrørende virkningen af reklameårsrabatten i årene 2000-2011 og krav om betaling af ulovlighedsrente til staten. Yderligere omtale heraf findes i note 21. De samlede retskrav fra Viasat og Discovery Networks beløber sig til ca. 4 mia.kr. med tillæg af procesrenter og med forbehold om forhøjelse af påstande. Den skriftlige forberedelse er fortsat i 2017.

De samlede erstatningskrav fra Viasat og Discovery Networks vedrørende virkningerne af årsrabatten til annoncører beløber sig til ca. 2,1 mia.kr. med tillæg af procesrenter og med forbehold om forhøjelse af påstandene. TV 2 og selskabets juridiske rådgivere er ikke enige i Viasats og Discovery Networks' påståede tab i de anlagte erstatningssager og vurderer fortsat, at skulle TV 2 blive pålagt erstatning, vil det være på et markant lavere niveau.

Der blev i 2015 udmeldt syn og skøn i sagerne. Skønsmændene har i 2015, 2016 og 2017 udbedt sig en række oplysninger fra parterne. Skønsmændenes rapport, som afleveres til Østre Landsret, forventes pt. at foreligge omkring medio 2018. Det er fortsat ikke muligt at foretage en pålidelig måling af realistiske og faktiske tab, som kan blive pålagt TV 2, hvorfor der ikke er indregnet hensættelser til de mulige krav.

I statsstøttesagen påstår Viasat, at TV 2 skal betale ca. 1,8 mia.kr. i såkaldte "ulovlighedsrenter" vedrørende den danske stats finansiering af TV 2 i årene 1995-2002, dvs. rente for støtte modtaget før EU-Kommissionens godkendelse forelå. Viasat har taget forbehold om forhøjelse af påstanden.

I september 2015 gav Retten i Første Instans TV 2 medhold i, at reklameindtægterne fra 1995 og 1996 ikke udgjorde statsstøtte. TV 2 fik ikke medhold i, at regionsbetalingerne i 1997-2002 ikke udgjorde statsstøtte til TV 2, og at kompensationen tildelt TV 2 i årene 1995-2002 ikke udgjorde anmeldelsespligtig støtte.

TV 2, EU-Kommissionen og Viasat appellerede afgørelsen til EU-Domstolen.

Domstolen afsagde dom i de tre appelsager den 9. november 2017. I afgørelserne slog Domstolen fast, at den kompensati- on, TV 2 modtog i perioden 1995-2002, udgjorde stats- støtte, der skulle anmeldes til Kommissionen. Modsat Retten i Første Instans fastslog Domstolen, at TV 2s reklameindtæg- ter fra 1995 og 1996 er statsstøtte. Samtidig stadfæstede Domstolen den resterende del af Rettens dom, herunder at regionsbetalingerne i 1997-2002 udgjorde statsstøtte til TV 2.

Retten frifandt i september 2015 Kommissionen for Viasats påstand om annullation af Kommissionens afgørelse fra april 2011 om godkendelse af den danske stats finansiering af TV 2 i årene 1995-2002. Rettens dom er appelleret af Viasat. Dom- stolen afsagde dom i Viasats sag den 8. marts 2017, og Dom- stolen fulgte Rettens afgørelse og afviste Viasats appelsag.

TV 2 og selskabets juridiske rådgivere er ikke enige i Viasats krav om betaling af ulovlighedsrenter. TV 2 og selskabets ju- ridiske rådgivere vurderer, at hvis TV 2 kommer i en situation, hvor danske domstole fastslår, at TV 2 er forpligtet til at betale "ulovlighedsrenter" til staten, fordi statens finansiering af TV 2 i årene 1995-2002 anses som anmeldelsespligtig statsstøtte, og støtten ikke var godkendt af Kommissionen, før midlerne blev betalt til TV 2, så vil EU's statsstøtteregler ikke være til hinder for, at staten rekapitaliserer TV 2.

TV 2 har ikke umiddelbart et likvidt kapitalberedskab til at betale eventuelle ulovlighedsrenter tilbage til ejeren. TV 2 anser det for sandsynligt, at staten vil rekapitalisere TV 2, hvis en sådan situation måtte opstå. En rekapitalisering kan likviditetsmæssigt være neutral for de involverede parter. En rekapitalisering skal anmeldes til EU-Kommissionen. Retssa- gerne er langvarige og betyder, at TV 2 er nødsaget til pri- mært at være egenkapitalfinansieret og være i stand til at modstå eventuelle retskrav.

Koncernregnskabet og årsregnskabet for 2017 er aflagt med fortsat drift for øje. TV 2 vurderer, at selskabets finansielle beredskab er tilstrækkeligt til at dække eventuelle krav til dækning af faktiske og realistiske tab fra erstatningskrav ved- rørende reklameårsrabatten.

EGENKAPITAL OG INVESTERET KAPITAL

Egenkapitalen er 1.897 mio.kr. pr. 31. december 2017. Årets totalindkomst på 241 mio.kr. er overført til egenkapitalen. Egenkapitalens andel er 76,2 % mod 72,2 % i 2016. Soliditeten er øget som følge af årets overskud. Egenkapitalens forrent- ning er 13,7 % i 2017 mod 6,0 % i 2016. I 2016 er beregningen af egenkapitalforrentningen justeret for den regnskabsmæs- sige reklassifikation af renteswaps. Det indstilles, at der ikke udbetales udbytte for 2017.

EGENKAPITAL

Mio.kr.	31.12. 2017	31.12. 2016	Æn- dring
Egenkapital, primo	1.656	1.565	91
Årets totalindkomst	241	96	145
Øvrige reguleringer	0	-5	5
Egenkapital, ultimo	1.897	1.656	241
Egenkapitalforrentning	13,7%	6,0%	-

I 2017 realiserer TV 2 et afkast af den investerede kapital på 26,3 % mod 10,7 % i 2016.

INVESTERET KAPITAL

Mio.kr.	31.12. 2017	31.12. 2016	Æn- dring
Investeret kapital	1.114	1.209	-95
Afkast af investeret kapital (ROIC)	26,3%	10,7%	-

ANTAL ANSATTE

	Ultimo året			Gennemsnit året		
	2017	2016	Ænd.	2017	2016	Ænd.
Odense	574	575	-0,2%	567	589	-3,7%
København	611	629	-2,9%	629	604	4,1%
Delt	25	22	13,6%	24	19	26,3%
Øvrige	11	12	-8,3%	11	13	-15,4%
Total	1221	1238	-1,4%	1231	1225	0,5%
Fastansatte	867	856	1,3%	866	856	1,2%

Antal gennemsnitlig ansatte er i 2017 steget med 6 ansatte (fuldtidsækvivalenter) svarende til 0,5 %. Antal medarbejdere svinger i forhold til egenproduktioner, og der har været min- dre forskydninger i medarbejderfordelingen mellem Odense og København. Ultimo året er medarbejderantallet stabilt i Odense, mens det er faldet lidt i København. TV 2s personale- omkostninger er steget med 1,5 % i 2017.

DELREGNSKABER

I henhold til Kulturministeriets bekendtgørelse nr. 1055 af 1. september 2010 om den regnskabsmæssige adskillelse mellem TV 2 DANMARK A/S' public service-virksomhed og anden virksomhed har TV 2 DANMARK A/S udarbejdet et delregnskab for henholdsvis public service-virksomhed og anden virksomhed.

Delregnskaberne er udarbejdet for moderselskabet TV 2 DANMARK A/S, som har public service-forpligtelsen. Delregnskaberne er opstillet efter målings- og indregningskriterierne efter IFRS og er afstemt til moderselskabets årsregnskab.

For samtlige aktiviteter er foretaget en vurdering af, hvorvidt der er tale om public service-virksomhed eller anden virksomhed. Public service-tilladelsen ligger til grund for vurderingen af, hvorvidt en aktivitet henregnes til public service-virksomhed eller anden virksomhed.

TV 2 DANMARK A/S har til anden virksomhed henregnet følgende: Salg til TV 2 BIB A/S og TV 2 NETWORKS A/S, programsalg, salg af produktioner, merchandising, tv2.dk, TV 2 PLAYS on demand-produkter, båndsalg, produktion af sponsorkilte og reklamefilm samt udbytte fra tilknyttede virksomheder og joint ventures.

Udveksling af ydelser mellem hhv. public service-virksomhed og anden virksomhed sker på markedsmæssige vilkår.

For ydelser, hvor omkostningerne ikke kan fordeles direkte mellem public service-virksomhed og anden virksomhed, er fordelingen foretaget ud fra en skønsmæssig vurdering af det ressourcemæssige træk med baggrund i regnskabets registreringer, med henblik på, at fordelingen resulterer i et retvisende billede af indtægter og udgifter/ressourceforbrug forbundet med de enkelte aktiviteter/aktivitetsområder under hhv. public service-virksomhed og anden virksomhed.



DELREGNSKABER

MODERSELSKAB Mio.kr.	Anden virksomhed		Public service	
	2017	2016	2017	2016
Omsætning i alt	980,1	952,1	1.547,9	1.516,8
Indholdsomkostninger	-731,9	-728,7	-1.350,2	-1.437,0
Salgs- og marketingomkostninger	-77,9	-79,1	-94,4	-94,4
Administrationsomkostninger	-26,0	-22,9	-203,9	-190,5
Omkostninger i alt	-835,8	-830,7	-1.648,5	-1.721,9
Resultat før finansielle poster	144,3	121,4	-100,6	-205,1
Finansielle poster, netto	193,5	186,0	-8,8	-49,4
Skat	-35,0	-29,6	22,7	55,5
Resultat efter skat	302,8	277,8	-86,7	-199,0





LEDELSE

BESTYRELSE OG DIREKTION

BESTYRELSE

Generalforsamlingsvalgte bestyrelsesmedlemmer vælges for et år ad gangen, og medarbejdervalgte bestyrelsesmedlemmer vælges for fire år ad gangen. Den nuværende valgperiode er 2016 – 2020.



LARS LIEBST POULSEN

Født 1956. Bestyrelsesformand siden december 2007. Administrerende direktør, Tivoli A/S.

ANDRE LEDELSESHVERV:

BESTYRELSESFORMAND

- Arena CPHX Komplementar A/S
- Arena CPHX P/S

BESTYRELSESMEDLEM

- Dronning Ingrid's Hæderslegat
- Schackenborg Fonden

UDVALG

- Formand for DI's Specialudvalg for Turisme
- Medlem af Olympisk Idrætsforum (DIF)
- Medlem af Det Nationale Turismeforum

SÆRLIGE KOMPETENCER

- Ledelses- og bestyrelseserfaring
- Oplevelses- og underholdningsindustri
- Dansk kulturliv
- Erhvervspolitisk erfaring



MERETE LUNDBYE MØLLER

Født 1968. Bestyrelsesnæstformand siden april 2012. Advokat og partner i Sunstone Life Science Ventures A/S og Sunstone TV Management A/S.

ANDRE LEDELSESHVERV:

DIREKTØR

- Slingshot ApS
- 34 selskaber tilknyttet Sunstone Life Science Ventures A/S, Sunstone TV Management A/S og Sunstone Capital A/S

BESTYRELSESFORMAND

- Bullitt Film ApS
- P/S Sunstone Biomedicinsk Venture III
- Sunstone Life Science Ventures A/S, Sunstone TV Management A/S, Sunstone Capital A/S samt 19 tilknyttede selskaber

BESTYRELSESMEDLEM

- Danmarks Grønne Investeringsfond
- Greenland Business A/S
- Greenland Holding A/S
- Greenland Ventures A/S

LIKVIDATOR

- P/S Sunstone Biomedicinsk Venture III

SÆRLIGE KOMPETENCER

- Ledelseserfaring
- Erhvervsjuridisk erfaring



ASBJØRN BEHA ERICHSEN

Født 1949. Bestyrelsesmedlem siden april 2012. International tv-ekspert. Chefrådgiver for generaldirektøren i UA:PBC (Ukraines nationale public service-broadcaster).

ANDRE LEDELSESHVERV:

BESTYRELSESMEDLEM

- Copenhagen Bombay Holding A/S

SÆRLIGE KOMPETENCER

- Ledelseserfaring
- Generel tv-ledelse
- International mediepolitik



LOUISE GADE

Født 1972. Bestyrelsesmedlem siden april 2012. Cand. jur. Direktør EVU, VIA University College.

ANDRE LEDELSESHVERV:

BESTYRELSESFORMAND

- ICROFS (Internationalt Center for Forskning i Økologisk Jordbrug og Fødevarer-systemer)

BESTYRELSESMEDLEM

- Bikubenfonden
- Nordea Bank-fonden
- Nordea-fonden

MEDLEM

- Repræsentantskabsmedlem Hedeselskabet

SÆRLIGE KOMPETENCER

- Ledelseserfaring
- Juridisk erfaring
- HR-erfaring
- Politisk og strategisk erfaring



ANNETTE KRISTINA FORSLUND OLESEN

Født 1965. Bestyrelsesmedlem siden april 2012. Filminstruktør.
Leder af fiktionsinstruktøruddannelsen, Den Danske Filmskole.

SÆRLIGE KOMPETENCER

- Ledelseserfaring
- Erfaring fra dansk kulturliv og mediepolitik



PALLE EBBESEN SMED

Født 1961. Bestyrelsesmedlem siden april 2010. Direktør i Faglige Seniorer.

ANDRE LEDELSESHVERV:

BESTYRELSESFORMAND

- Distribution Plus A/S

SÆRLIGE KOMPETENCER

- Ledelses- og bestyrelseserfaring
- Erfaring inden for medievirksomhed og digital omstilling



JØRGEN MØRCH BADSTUE

Født 1960. Valgt af medarbejderne. Bestyrelsesmedlem siden april 2008. Logistikchef.



PER CHRISTIANSEN

Født 1952. Valgt af medarbejderne. Bestyrelsesmedlem siden december 2003. Journalist.



LISBETH ESKELUND MADSEN

Født 1958. Valgt af medarbejderne. Bestyrelsesmedlem siden april 2017. Speak-/værtscscoach.

REGISTRERET DIREKTION



MERETE HELENE ELDRUP

Født 1963. Administrerende direktør siden december 2007.

ANDRE LEDELSESHVERV:

BESTYRELSESFORMAND

- Tre af TV 2 DANMARK A/S' tilknyttede selskaber

BESTYRELSESNÆSTFORMAND

- Gyldendal A/S
- Nykredit Holding A/S
- Nykredit Realkredit A/S

BESTYRELSESMEDLEM

- Rambøll Gruppen A/S

MEDLEM

- Realdanias Repræsentantskab



PETER NORMANN

Født 1967. Finansdirektør siden april 2008.

ANDRE LEDELSESHVERV:

ADMINISTRERENDE DIREKTØR

- TV 2 NETWORKS A/S
- Fonzie ApS

BESTYRELSESFORMAND

- Johannes Fog A/S

BESTYRELSESNÆSTFORMAND

- F. E. Bording A/S

BESTYRELSESMEDLEM

- Digital Media Invest ApS
- I/S DIGI-TV
- Tre af TV 2 DANMARK A/S' tilknyttede selskaber

ØVRIGE DIREKTION



ANDERS BLAUENFELDT

Født 1972. Digital direktør siden februar 2016.

ANDRE LEDELSESHVERV:

BESTYRELSESMEDLEM

- Det Danske Klasselotteri A/S
- Digital Media Invest ApS
- Hillerød Musikskole
- Sensorist ApS



ANNE ENGDAL STIG CHRISTENSEN

Født 1968. Programdirektør siden juni 2013. Indholdsdirektør siden december 2015. Ansat i den danske tv-branche siden 1996. I perioden 1996-2007 hos TV 2.



FLEMMING JOHN RASMUSSEN

Født 1963. Kommerciel direktør siden maj 2000.

ANDRE LEDELSESHVERV:

ADMINISTRERENDE DIREKTØR

- TV 2 BIB A/S

BESTYRELSESMEDLEM

- Tre af TV 2 DANMARK A/S' tilknyttede selskaber



GOD SELSKABSLEDELSE

Den danske stat er eneaktionær i TV 2 repræsenteret ved Kulturministeriet.

Som kodeks for god selskabsledelse anvender TV 2 statens ejerskabspolitik, der er offentliggjort i 2015 på Finansministeriets hjemmeside [<http://www.fm.dk/publikationer/2015/statens-ejerskabspolitik>]. Statens ejerskabspolitik har til formål dels at tydeliggøre og strukturere rammerne for den statslige ejerskabsudøvelse, dels at præcisere de forventninger og anbefalinger, som staten stiller til statslige selskaber.

Anbefalingerne påhviler dels TV 2 og dels staten. Visse anbefalinger er ikke relevante for TV 2 f.eks. anbefalinger rettet mod selskaber med flere ejere. Visse anbefalinger afhænger af selskabernes størrelse og kompleksitet. TV 2 er af staten kategoriseret som et "mellemstort selskab".

Nedenfor redegøres for TV 2s efterlevelse af relevante anbefalinger, og der gives kvalitative kommentarer hertil inden for de syv kapitler, som udgør opbygningen i statens ejerskabspolitik.

På tv2.dk findes en samlet redegørelse for god selskabsledelse: <http://omtv2.tv2.dk/fakta/oekonomi-og-selskabsledelse/selskabsledelse/>.

1. RAMMERNE FOR DET STATSLIGE EJERSKAB

TV 2 efterlever alle relevante anbefalinger omhandlende ansvarsfordeling, generalforsamling, ledelsesmodeller og statens rolle. Kulturministeriet varetager både ejerskabs- og myndighedsopgaver i forhold til TV 2.

Ifølge regeringsgrundlag fra november 2016 ønsker regeringen at privatisere TV 2. Forberedelse af en privatisering af TV 2 er påbegyndt i 2017, så det eventuelt kan ske, efter at den nuværende mediepolitiske aftale for 2015-2018 udløber. Regeringen vil sikre, at der fortsat er et bredt udbud af public service-indhold efter en privatisering.

TV 2 har ingen holdning til, om ejerskabet af virksomheden bør være offentligt eller privat. Det er dog TV 2s vurdering, at virksomhedens dobbelte formål – økonomi og public service – bedst understøttes af en langsigtet ejer med et publicistisk udgangspunkt.

2. AKTIV STATSLIG EJERSKABSUDØVELSE

Anbefalingerne om aktiv statslig ejerskabsudøvelse retter sig primært mod ejerministeriernes varetagelse af ejerskabet til statslige selskaber, herunder fastlæggelse af rationalet for det statslige ejerskab til et givet selskab og opstilling af målsætninger for selskabet. I publikationen "Statens selskaber

2017" er ejerskabsrationale, målsætning samt finansielle mål for TV 2 offentliggjort.

TV 2 bidrager som anbefalet på relevante punkter til statens varetagelse af ejerskabet til TV 2, herunder i forbindelse med opstilling af afkastmål mv.

TV 2 efterlever således de relevante anbefalinger.

3. KOMMUNIKATION MELLEM SELSKAB OG MINISTER

TV 2 lever op til alle relevante anbefalinger vedrørende information fra TV 2 til Kulturministeriet, forhåndsorientering af ministeren og møder mellem TV 2 og ministeriet.

Kulturministeriet kan som udgangspunkt basere sit tilsyn med TV 2 på offentliggjort materiale. De generelle retningslinjer for kommunikation mellem Kulturministeriet og TV 2 er fastlagt i ejerskabsdokumentet, og der er udarbejdet et årshjul for mødeplan mellem Kulturministeriet og TV 2.

I retningslinjerne fremgår det bl.a., at TV 2 straks skal offentliggøre hændelser af væsentlig betydning ved fremsendelse af meddelelser til Erhvervsstyrelsen og Kulturministeriet. TV 2 er endvidere forpligtet til forudgående at orientere kulturministeren om forhold, som er af væsentlig økonomisk eller principiel betydning.

TV 2 tilsender regelmæssigt en række skriftlige materialer til Kulturministeriet.

Der afholdes halvårsmøder mellem kulturministeren, TV 2s bestyrelsesformand og TV 2s administrerende direktør. Herudover er der regelmæssige møder mellem Kulturministeriet og TV 2, hvor der orienteres om selskabets økonomi mv.

4. BESTYRELSENS SAMMENSÆTNING, KOMPETENCER OG HONORAR

TV 2 lever op til alle relevante anbefalinger omhandlende bestyrelsens sammensætning, kompetencer og honorar.

Bestyrelsen består af seks generalforsamlingsvalgte medlemmer og tre medarbejdervalgte medlemmer. Reglerne for medarbejdervalg kan læses på tv2.dk: http://omtv2.tv2.dk/fileadmin/user_upload/Procedure_ved_valg_af_medarbejderrepraesentanter_til_TV_2s_bestyrelse_2012-2016.pdf. De seks generalforsamlingsvalgte medlemmer består af nærværende af tre mænd og tre kvinder.

På side 21 findes en oversigt over bestyrelsesmedlemmernes alder, stilling, indtrædelsestidspunkt, ledelseserhverv samt særlige kompetencer i relation til TV 2.

Kulturministeren og TV 2s bestyrelsesformand drøfter én gang årligt bestyrelsens sammensætning med udgangspunkt i bl.a. en oversigt over, hvilke kompetencer den samlede bestyrelse bør råde over. På baggrund bl.a. heraf udpeger kulturministeren de generalforsamlingsvalgte medlemmer.

Bestyrelsesvederlaget godkendes på den ordinære generalforsamling i april efter forudgående drøftelser mellem kulturministeren og bestyrelsesformanden. Retningslinjerne for bestyrelsesvederlaget fremgår af TV 2s vederlagspolitik, som er offentliggjort på tv2.dk: <http://omtv2.tv2.dk/fakta/oekonomi-og-selskabsledelse/selskabsledelse/>.

Bestyrelsesvederlaget fremgår af note 6 for personaleomkostninger.

5. BESTYRELSESARBEJDET

TV 2 efterlever alle relevante anbefalinger om bestyrelsens arbejde, revision, forretningsorden, habilitet, bestyrelsesudvalg og bestyrelsesevaluering.

TV 2 anvender ikke bestyrelsesudvalg. TV 2 er kategoriseret som et mellemstort statsligt selskab, og krav om bestyrelsesudvalg påhviler alene store statslige selskaber. Bestyrelsesformandskabet varetager i henhold til forretningsordenen en række af de forberedende opgaver, som normalt varetages af bestyrelsesudvalg.

Bestyrelsens arbejde er tilrettelagt i en fastlagt mødeplan. Der er i 2017 afholdt syv bestyrelsesmøder og et strategiseminar. Der er planlagt seks møder og et seminar i 2018.

Bestyrelsen og direktionen vurderer løbende de interne kontroller og væsentlige risici i forbindelse med koncernens aktiviteter og deres eventuelle indflydelse på regnskabsafslæggelsesprocessen. TV 2s væsentligste risici er de verserende retssager, som er nærmere beskrevet i note 21.

TV 2 anvender COSO som referenceramme for de interne kontrol- og risikostyringssystemer. De interne kontrol- og risikostyringssystemer er beskrevet på tv2.dk: <http://omtv2.tv2.dk/fakta/oekonomi-og-selskabsledelse/interne-kontroller/>.

Revisionsaftalen godkendes af bestyrelsesformanden. Revisors honorering fremgår af årsrapporten. Revisor deltager i de bestyrelsesmøder, hvor årsrapporten og halvårsrapporten gennemgås og godkendes, samt når der i øvrigt forelægges tilføjelser til revisionsprotokollen, og deltagelse findes relevant.

Bestyrelsens opgaver er fastlagt i selskabets vedtægter og bestyrelsens forretningsorden. Forretningsorden og direktioninstruks opdateres efter behov. Vedtægter og forretningsorden indberettes til Erhvervsstyrelsen.



Bestyrelsen gennemfører en årlig selvevaluering, som foregår dels ved brug af spørgeskemaer, dels ved individuelle samtaler mellem formand og de enkelte bestyrelsesmedlemmer. Resultatet af selvevalueringen danner grundlag for den årlige drøftelse mellem bestyrelsesformand og minister om bestyrelsens sammensætning.

6. ÅBENHED OG GENNEMSIGTIGHED

TV 2 efterlever alle relevante anbefalinger om åbenhed og gennemsigtighed omhandlende offentlighedsloven, finansielle rapporter, god selskabsledelse, samfundsansvar, hændelser af væsentlig betydning og informations- og kommunikationspolitik.

TV 2 er konkurrenceudsat og undtaget lov om offentlighed i forvaltningen. TV 2 imødekommer derfor ikke anmodninger om aktindsigt.

TV 2s års-, halvårs- og kvartalsrapporter er aflagt i overensstemmelse med IFRS. Årsrapporten følger i relevant omfang de af OMX Nordic Exchange Copenhagen A/S udarbejdede regler for udstedere af børsnoterede aktier.

TV 2 udgiver årligt en public service-redegørelse. Heri redegøres for, hvordan TV 2 lever op til de forpligtelser, som fremgår af public service-tilladelsen. I henhold til public service-tilladelsen er der ansat en seernes redaktør på TV 2. Seernes redaktør, der er ansat af bestyrelsen og refererer til den administrerende direktør, er en uafhængig klageinstans, som skal styrke TV 2s dialog og kontakt med seere og brugere.

TV 2 udarbejder årligt en "Redegørelse for samfundsansvar" (se særskilt afsnit herom side 29).



TV 2 har en informations- og kommunikationspolitik, som er offentliggjort på tv2.dk: <http://omtv2.tv2.dk/fakta/oekonomi-og-selskabsledelse/selskabsledelse/>.

TV 2 har en whistleblowerordning, som er offentliggjort på tv2.dk: <http://omtv2.tv2.dk/fakta/oekonomi-og-selskabsledelse/selskabsledelse/>. Der er i 2017 ingen indberetninger i henhold til ordningen.

7. REKRUTTERING OG AFLØNNING AF MEDARBEJDERE OG DIREKTION

TV 2 efterlever alle relevante anbefalinger om rekruttering og aflønning af medarbejdere og direktion, dog indgår der ikke noget krav om tilbagebetaling af variabelt lønelement i den nuværende direktions kontrakter, hvorfor denne anbefaling ikke følges.

TV 2s vederlagspolitik er godkendt på generalforsamlingen og er offentliggjort på tv2.dk: <http://omtv2.tv2.dk/fakta/oekonomi-og-selskabsledelse/selskabsledelse/>.

Direktionsmedlemmer har et variabelt lønelement, men ikke aktiebaseret aflønning eller fastholdelsesbonuser. Det variable lønelement består af en 1-årig bonusaftale, hvor kriterierne for opnåelse heraf fastlægges ved årets start. Bonus er maksimeret til 20 % af direktionens basisløn. Bonus kan ikke kræves tilbagebetalt. Direktionsmedlemmer har markedskonforme opsigelsesvarsler, som ikke overstiger 24 måneder. Der henvises til note 6 vedrørende vederlag til direktion.

TV 2 ønsker mangfoldighed i selskabets ledelse, herunder en balanceret kønsfordeling i bestyrelsen, direktionen, ledergruppen og chefgruppen. Det er TV 2s målsætning, at andelen af det underrepræsenterede køn i ledelsen fortsat skal udgøre minimum 33 % opgjort på det enkelte ledelsesniveau. TV 2 har generelt en tilfredsstillende kønsfordeling, jævnfør Redegørelse for samfundsansvar. Ledige stillinger annonceres på tv2.dk og andre relevante medier.

TV 2s mangfoldigheds- og rekrutteringspolitik er offentliggjort på tv2.dk: <http://omtv2.tv2.dk/fakta/oekonomi-og-selskabsledelse/selskabsledelse/>.

REDEGØRELSE FOR SAMFUNDSANSVAR

TV 2 er bevidst om sit ansvar for samfundet og bevidst om, at virksomhedens aktiviteter skal foregå på en ansvarlig måde.

TV 2 tilslutter sig principperne om virksomheders sociale ansvar. Der udarbejdes årligt en publikation indeholdende 'Redegørelse for samfundsansvar jf. Årsregnskabsloven §99a' og herunder en 'Redegørelse for den kønsmæssige sammensætning af ledelsen, jf. Årsregnskabsloven §99b'. Redegørelse for samfundsansvar offentliggøres på tv2.dk: <http://omtv2.tv2.dk/fakta/oekonomi-og-selskabsledelse/csr/>.

I redegørelsen for den kønsmæssige sammensætning af ledelsen er der en oversigt over kønsrepræsentationen i ledelsen. I forhold til sidste år er der et fald i andelen af kvinder for ledergruppe og chefgruppe. Ledergruppen er i løbet af 2017 blevet udvidet med nye medlemmer, som har medvirket til denne forskydning.

KØNSREPRÆSENTATION I TV 2s LEDELSE, JANUAR 2018

	Kvinder	Mænd
Bestyrelse, generalforsamlingsvalgt	50%	50%
Selskabsanmeldt direktion	50%	50%
Bestyrelse	44%	56%
Operationel direktion	40%	60%
Ledergruppe	37%	63%
Chefgruppe	29%	71%

PUBLIC SERVICE-TILLADELSE OG PUBLIC SERVICE-REDEGØRELSE

TV 2 er i dag pålagt public service-forpligtelser uden direkte modydelse.

TV 2 fremlægger hvert år en public service-redegørelse. Heri redegør TV 2 for, hvordan selskabet har levet op til forpligtelserne i public service-tilladelsen.

I public service-redegørelsen gennemgås og kommenteres de initiativer og satsninger, som angår TV 2s public service-aktivitet.

Derudover gennemgås fordelingen af forskellige programtyper på sendefloden samt seernes brug og vurdering af disse programudbud. De statistiske oplysninger er udformet på en sådan måde, at det er muligt at følge udviklingen fra år til år. Public service-redegørelsen 2017 offentliggøres på tv2.dk senest 1. maj 2018.

TV 2 DANMARK
ÅRSRAPPORT



PÅTEGNINGER

LEDELSESPÅTEGNING

Vi har dags dato behandlet og godkendt årsrapporten for regnskabsåret 1. januar - 31. december 2017 for TV 2 DANMARK A/S. Årsrapporten aflægges i overensstemmelse med International Financial Reporting Standards som godkendt af EU og yderligere danske oplysningskrav.

Det er vores opfattelse, at koncernregnskabet og årsregnskabet giver et retvisende billede af koncernens og moderselskabets aktiver, passiver og finansielle stilling pr. 31. december 2017 samt af resultatet af koncernens og moderselskabets aktiviteter og pengestrømme for regnskabsåret 1. januar - 31. december 2017.

Det er endvidere vores opfattelse, at ledelsesberetningen giver en retvisende redegørelse for udviklingen i koncernens og moderselskabets aktiviteter og økonomiske forhold, årets resultat og koncernens og moderselskabets finansielle stilling som helhed samt en beskrivelse af de væsentligste risici og usikkerhedsfaktorer, som koncernen og moderselskabet står over for.

Årsrapporten indstilles til generalforsamlingens godkendelse.


ODENSE, DEN 20. MARTS 2018

DIREKTION


Merete Helene Eldrup
administrerende direktør



Peter Normann
finansdirektør

BESTYRELSE


Lars Liebst Eoulsen
formand


Merete Lundbye Møller
næstformand


Asbjørn Beha Erichsen


Louise Gade


Annette Kristina Forslund Olesen


Palle Ebbesen Smed


Jørgen Mørch Badstue
medarbejdervalgt


Per Christiansen
medarbejdervalgt


Lisbeth Eskelund Madsen
medarbejdervalgt

DEN UAFHÆNGIGE REVISORS REVISIONSPÅTEGNING

TIL KAPITALEJEREN I TV 2 DANMARK A/S

KONKLUSION

Vi har revideret koncernregnskabet og årsregnskabet for TV 2 DANMARK A/S for regnskabsåret 1. januar – 31. december 2017, der omfatter totalindkomstopgørelse, balance, egenkapitalopgørelse, pengestrømsopgørelse og noter, herunder anvendt regnskabspraksis, for såvel koncernen som selskabet. Koncernregnskabet og årsregnskabet udarbejdes efter International Financial Reporting Standards som godkendt af EU og yderligere krav i årsregnskabsloven.

Det er vores opfattelse, at koncernregnskabet og årsregnskabet giver et retvisende billede af koncernens og selskabets aktiver, passiver og finansielle stilling pr. 31. december 2017 samt af resultatet af koncernens og selskabets aktiviteter og pengestrømme for regnskabsåret 1. januar – 31. december 2017 i overensstemmelse med International Financial Reporting Standards som godkendt af EU og yderligere krav i årsregnskabsloven.

GRUNDLAG FOR KONKLUSION

Vi har udført vores revision i overensstemmelse med internationale standarder om revision og de yderligere krav, der er gældende i Danmark. Vores ansvar ifølge disse standarder og krav er nærmere beskrevet i revisionspåtegningens afsnit "Revisors ansvar for revisionen af koncernregnskabet og årsregnskabet". Vi er uafhængige af koncernen i overensstemmelse med internationale etiske regler for revisorer (IESBA's Etiske regler) og de yderligere krav, der er gældende i Danmark, ligesom vi har opfyldt vores øvrige etiske forpligtelser i henhold til disse regler og krav. Det er vores opfattelse, at det opnåede revisionsbevis er tilstrækkeligt og egnet som grundlag for vores konklusion.

FREMÆVELSE AF FORHOLD I REGNSKABET

Uden at modificere vores konklusion henvises til ledelsesberetningen side 16-17 og note 21, hvoraf det fremgår, at TV 2 DANMARK A/S fortsat er involveret i juridiske sager, der verserer ved Østre Landsret og Den Europæiske Unions Ret, hvor udfaldet og de eventuelle beløbsmæssige konsekvenser er behæftet med betydelig usikkerhed. TV 2 DANMARK A/S og selskabets juridiske rådgivere er ikke enige i de påståede tab og krav. I lighed med tidligere har TV 2 DANMARK A/S ved aflæggelsen af koncernregnskabet og årsregnskabet for 2017 fortsat vurderet, at det endnu ikke er muligt at foretage en pålidelig måling af de krav, som kan blive pålagt TV 2 DANMARK A/S, og der er således ikke indregnet hensættelser til de mulige krav.

Som omtalt i ledelsesberetningen siderne 16-17 og note 21 er der en løbende udvikling i de juridiske sager, men det må fortsat forventes, at retssagerne vil være langvarige, før der foreligger endelige afgørelser.

TV 2 DANMARK A/S har en høj grad af egenkapitalfinansiering for at være i stand til at modstå eventuelle retskrav, og TV 2 DANMARK A/S vurderer, at selskabets finansielle beredskab er tilstrækkeligt til at dække eventuelle faktiske og realistiske tab vedrørende reklameårsrabatten, samt at en statslig rekapitalisering er sandsynlig i tilfælde af påbud om betaling af ulovlighedsrenter. En rekapitalisering vil i givet fald skulle godkendes af EU-Kommissionen. Koncernregnskabet og årsregnskabet er på dette grundlag aflagt med fortsat drift for øje.

UDTALELSE OM LEDELSESBERETNINGEN

Ledelsen er ansvarlig for ledelsesberetningen.

Vores konklusion om koncernregnskabet og årsregnskabet omfatter ikke ledelsesberetningen, og vi udtrykker ingen form for konklusion med sikkerhed om ledelsesberetningen.

I tilknytning til vores revision af koncernregnskabet og årsregnskabet er det vores ansvar at læse ledelsesberetningen og i den forbindelse overveje, om ledelsesberetningen er væsentligt inkonsistent med koncernregnskabet eller årsregnskabet eller vores viden opnået ved revisionen eller på anden måde synes at indeholde væsentlig fejlinformation.

Vores ansvar er derudover at overveje, om ledelsesberetningen indeholder krævede oplysninger i henhold til årsregnskabsloven.

Baseret på det udførte arbejde er det vores opfattelse, at ledelsesberetningen er i overensstemmelse med koncernregnskabet og årsregnskabet og er udarbejdet i overensstemmelse med årsregnskabslovens krav. Vi har ikke fundet væsentlig fejlinformation i ledelsesberetningen.

LEDELSENS ANSVAR FOR KONCERNREGNSKABET OG ÅRSREGNSKABET

Ledelsen har ansvaret for udarbejdelsen af et koncernregnskab og et årsregnskab, der giver et retvisende billede i overensstemmelse med International Financial Reporting Standards som godkendt af EU og yderligere krav i årsregnskabsloven. Ledelsen har endvidere ansvaret for den interne kontrol, som ledelsen anser for nødvendig for at udarbejde et koncernregnskab og et årsregnskab uden væsentlig fejlinformation, uanset om denne skyldes besvigelser eller fejl.

Ved udarbejdelsen af koncernregnskabet og årsregnskabet er ledelsen ansvarlig for at vurdere koncernens og selskabets evne til at fortsætte driften, at oplyse om forhold vedrørende fortsat drift, hvor dette er relevant, samt at udarbejde koncernregnskabet og årsregnskabet på grundlag af regnskabsprincippet om fortsat drift, medmindre ledelsen enten har til hensigt at likvidere koncernen eller selskabet, indstille driften eller ikke har andet realistisk alternativ end at gøre dette.

REVISORS ANSVAR FOR REVISIONEN AF KONCERNREGNSKABET OG ÅRSREGNSKABET

Vores mål er at opnå høj grad af sikkerhed for, om koncernregnskabet og årsregnskabet som helhed er uden væsentlig fejlinformation, uanset om denne skyldes besvigelser eller fejl, og at afgive en revisionspåtegning med en konklusion. Høj grad af sikkerhed er et højt niveau af sikkerhed, men er ikke en garanti for, at en revision, der udføres i overensstemmelse med internationale standarder om revision og de yderligere krav, der er gældende i Danmark, altid vil afdække væsentlig fejlinformation, når sådan findes. Fejlinformation kan opstå som følge af besvigelser eller fejl og kan betragtes som væsentlige, hvis det med rimelighed kan forventes, at de enkeltvis eller samlet har indflydelse på de økonomiske beslutninger, som regnskabsbrugerne træffer på grundlag af koncernregnskabet og årsregnskabet.

Som led i en revision, der udføres i overensstemmelse med internationale standarder om revision og de yderligere krav, der er gældende i Danmark, foretager vi faglige vurderinger og opretholder professionel skepsis under revisionen. Herudover:

- Identificerer og vurderer vi risikoen for væsentlig fejlinformation i koncernregnskabet og årsregnskabet, uanset om denne skyldes besvigelser eller fejl, udformer og udfører revisionshandlinger som reaktion på disse risici samt opnår revisionsbevis, der er tilstrækkeligt og egnet til at danne grundlag for vores konklusion. Risikoen for ikke at opdage væsentlig fejlinformation forårsaget af besvigelser er højere end ved væsentlig fejlinformation forårsaget af fejl, idet besvigelser kan omfatte sammensværgelser, dokumentfalsk, bevidste udeladelser, vildledning eller tilsidesættelse af intern kontrol.
- Opnår vi forståelse af den interne kontrol med relevans for revisionen for at kunne udforme revisionshandlinger, der er passende efter omstændighederne, men ikke for at kunne udtrykke en konklusion om effektiviteten af koncernens og selskabets interne kontrol.
- Tager vi stilling til, om den regnskabspraksis, som er anvendt af ledelsen, er passende, samt om de regnskabsmæssige skøn og tilknyttede oplysninger, som ledelsen har udarbejdet, er rimelige.

- Konkluderer vi, om ledelsens udarbejdelse af koncernregnskabet og årsregnskabet på grundlag af regnskabsprincippet om fortsat drift er passende, samt om der på grundlag af det opnåede revisionsbevis er væsentlig usikkerhed forbundet med begivenheder eller forhold, der kan skabe betydelig tvivl om koncernens og selskabets evne til at fortsætte driften. Hvis vi konkluderer, at der er en væsentlig usikkerhed, skal vi i vores revisionspåtegning gøre opmærksom på oplysninger herom i koncernregnskabet og årsregnskabet eller, hvis sådanne oplysninger ikke er tilstrækkelige, modificere vores konklusion. Vores konklusioner er baseret på det revisionsbevis, der er opnået frem til datoen for vores revisionspåtegning. Fremtidige begivenheder eller forhold kan dog medføre, at koncernen og selskabet ikke længere kan fortsætte driften.
- Tager vi stilling til den samlede præsentation, struktur og indhold af koncernregnskabet og årsregnskabet, herunder noteoplysningerne, samt om koncernregnskabet og årsregnskabet afspejler de underliggende transaktioner og begivenheder på en sådan måde, at der gives et retvisende billede heraf.
- Opnår vi tilstrækkeligt og egnet revisionsbevis for de finansielle oplysninger for virksomhederne eller forretningsaktiviteterne i koncernen til brug for at udtrykke en konklusion om koncernregnskabet. Vi er ansvarlige for at lede, føre tilsyn med og udføre koncernrevisionen. Vi er eneansvarlige for vores revisionskonklusion.

Vi kommunikerer med den øverste ledelse om bl.a. det planlagte omfang og den tidsmæssige placering af revisionen samt betydelige revisionsmæssige observationer, herunder eventuelle betydelige mangler i intern kontrol, som vi identificerer under revisionen.

KØBENHAVN, DEN 20. MARTS 2018

DELOITTE


Statsautoriseret Revisionspartnerselskab
CVR-nr. 33 96 35 56



Kirsten Aaskov Mikkelsen
statsautoriseret revisor

MNE-nr. 21358

TV 2 DANMARK
ÅRSRAPPORT



**KONCERN- OG
ÅRSREGNSKABET ●
2017**

TOTALINDKOMSTOPGØRELSE

MODERSELSKAB				KONCERN	
2016	2017	Note	Mio.kr.	2017	2016
1.075,4	1.079,4		Reklameomsætning	1.284,1	1.263,9
601,7	652,1		Abonnementsomsætning	1.458,3	1.374,2
791,2	796,5	3	Øvrig omsætning	47,4	49,1
2.468,3	2.528,0		Omsætning i alt	2.789,8	2.687,2
-2.098,7	-2.015,7	4, 6, 7	Indholdsomkostninger	-2.071,2	-2.157,1
-67,0	-66,4	4	Kulturstøtte	-66,4	-67,0
-172,9	-172,3	6, 7	Salgs- og marketingomkostninger	-158,4	-155,5
-213,4	-229,9	5, 6, 7	Administrationsomkostninger	-188,7	-172,6
-2.552,0	-2.484,3		Omkostninger i alt	-2.484,7	-2.552,2
-83,7	43,7		Resultat før finansielle poster (EBIT)	305,1	135,0
-10,0	0,0	13	Andel af resultat i associerede virksomheder mm.	2,9	2,8
185,9	195,4	8	Finansielle indtægter	16,7	3,1
-39,3	-10,7	9	Finansielle omkostninger	-10,7	-39,1
52,9	228,4		Resultat før skat	314,0	101,8
25,9	-12,3	10	Skat af årets resultat	-70,6	-23,0
78,8	216,1		Årets resultat	243,4	78,8
Poster, der er eller senere kan blive reklassificeret til periodens resultat:					
16,9	-2,6	11	Anden totalindkomst	-2,6	16,9
95,7	213,5		Årets totalindkomst	240,8	95,7

BALANCE PR. 31. DECEMBER 2017**AKTIVER**

MODERSELSKAB				KONCERN	
2016	2017	Note	Mio.kr.	2017	2016
Langfristede aktiver					
Materielle aktiver					
518,9	501,2	12	Grunde og bygninger	501,2	518,9
162,0	130,9	12	Tv-teknisk udstyr og IT	130,9	162,0
11,3	5,0	12	Materielle aktiver under udførelse	5,0	11,3
692,2	637,1		Materielle aktiver i alt	637,1	692,2
Andre langfristede aktiver					
228,1	228,1	13	Kapitalandele i tilknyttede virksomheder	-	-
3,8	3,8	13	Kapitalandele i associerede virksomheder mm.	21,4	21,7
1,5	1,6		Andre tilgodehavender	1,6	1,5
233,4	233,5		Andre langfristede aktiver i alt	23,0	23,2
925,6	870,6		Langfristede aktiver i alt	660,1	715,4
Kortfristede aktiver					
Programlager					
360,6	378,4		Forudbetalinger programmer	424,5	438,5
183,5	151,6		Programmer, udsendelsesklare	193,7	197,9
544,1	530,0		Programlager i alt	618,2	636,4
Tilgodehavender					
247,7	217,3	14	Tilgodehavender fra salg og tjenesteydelser	425,4	445,5
18,4	0,9		Andre tilgodehavender	1,8	18,4
0,0	0,0	15	Tilgodehavende selskabsskat	0,0	6,9
18,2	5,5	15	Tilgodehavende selskabsskat, sambeskatning	-	-
284,3	223,7		Tilgodehavender i alt	427,2	470,8
18,0	21,1		Periodeafgrænsningsposter	21,6	19,3
399,9	666,3	23	Letomsættelige værdipapirer	666,3	399,9
43,4	82,3	23	Likvide beholdninger	95,4	51,5
1.289,7	1.523,4		Kortfristede aktiver i alt	1.828,7	1.577,9
2.215,3	2.394,0		Aktiver i alt	2.488,8	2.293,3

BALANCE PR. 31. DECEMBER 2017

PASSIVER

MODERSELSKAB				KONCERN	
2016	2017	Note	Mio.kr.	2017	2016
Egenkapital					
210,0	210,0		Aktiekapital	210,0	210,0
2,2	-0,4		Reserve for sikringstransaktioner	-0,4	2,2
1.428,4	1.644,5		Overført resultat	1.687,1	1.443,7
1.640,6	1.854,1		Egenkapital i alt	1.896,7	1.655,9
Forpligtelser					
Langfristede forpligtelser					
56,2	53,3	16	Udskudt skatteforpligtelse	69,0	76,3
22,9	0,0	17	Finansielle forpligtelser	0,0	22,9
79,1	53,3		Langfristede forpligtelser i alt	69,0	99,2
Kortfristede forpligtelser					
3,4	0,0	17	Kortfristet andel af langfristet gæld	0,0	3,4
291,0	247,7		Leverandører af varer og tjenesteydelser	274,2	311,9
17,0	30,6		Gæld til tilknyttede virksomheder	-	-
6,3	0,0	15	Skyldig selskabsskat	10,4	13,3
4,0	9,0	18	Hensatte forpligtelser	9,0	4,0
27,0	26,9		Forudbetalte indtægter	28,0	28,1
146,9	172,4		Anden gæld	201,5	177,5
495,6	486,6		Kortfristede forpligtelser i alt	523,1	538,2
574,7	539,9		Forpligtelser i alt	592,1	637,4
2.215,3	2.394,0		Passiver i alt	2.488,8	2.293,3

EGENKAPITALOPGØRELSE

KONCERN				
Mio.kr.	Aktie- kapital	Reserve for sikrings- transaktioner	Overført resultat	I alt
Egenkapital pr. 1.1.2016	210,0	-14,7	1.369,7	1.565,0
Årets resultat	-	-	78,8	78,8
Anden totalindkomst	-	22,0	-	22,0
Skat af anden totalindkomst	-	-5,1	-	-5,1
Totalindkomst i alt	0,0	16,9	78,8	95,7
Øvrige reguleringer	-	-	-4,8	-4,8
Egenkapital 31.12.2016	210,0	2,2	1.443,7	1.655,9
Årets resultat	-	-	243,4	243,4
Anden totalindkomst	-	-3,4	-	-3,4
Skat af anden totalindkomst	-	0,8	-	0,8
Totalindkomst i alt	0,0	-2,6	243,4	240,8
Egenkapital pr. 31.12.2017	210,0	-0,4	1.687,1	1.896,7

MODERSELSKAB				
Mio.kr.	Aktie- kapital	Reserve for sikrings- transaktioner	Overført resultat	I alt
Egenkapital pr. 1.1.2016	210,0	-14,7	1.354,4	1.549,7
Årets resultat	-	-	78,8	78,8
Anden totalindkomst	-	22,0	-	22,0
Skat af anden totalindkomst	-	-5,1	-	-5,1
Totalindkomst i alt	0,0	16,9	78,8	95,7
Øvrige reguleringer	-	-	-4,8	-4,8
Egenkapital 31.12.2016	210,0	2,2	1.428,4	1.640,6
Årets resultat	-	-	216,1	216,1
Anden totalindkomst	-	-3,4	-	-3,4
Skat af anden totalindkomst	-	0,8	-	0,8
Totalindkomst i alt	0,0	-2,6	216,1	213,5
Egenkapital pr. 31.12.2017	210,0	-0,4	1.644,5	1.854,1

PENGESTRØMSOPGØRELSE

MODERSELSKAB				KONCERN	
2016	2017	Note	Mio.kr.	2017	2016
Pengestrømme fra driftsaktivitet					
52,9	228,4		Resultat før skat	314,0	101,8
111,2	100,1	7	Af- og nedskrivninger	100,1	111,2
-147,0	-184,7	19	Reguleringer	-8,9	22,8
61,3	42,6	20	Ændring i arbejdskapital	40,4	64,0
78,4	186,4		Pengestrømme fra drift før finansielle poster	445,6	299,8
182,8	178,7	8	Udbytte fra tilknyttede virksomheder	-	-
3,1	16,7		Finansielle indbetalinger	16,7	3,1
-9,7	-12,8		Finansielle udbetalinger	-12,8	-9,5
254,6	369,0		Pengestrømme fra drift før skat	449,5	293,4
4,2	-8,0	15	Modtaget (+) / betalt (-) selskabsskat	-73,1	-35,0
258,8	361,0		Pengestrømme fra driftsaktivitet	376,4	258,4
Pengestrømme til investeringsaktivitet					
-73,7	-45,5	12	Køb af materielle aktiver	-45,5	-73,7
1,2	0,5		Salg af materielle aktiver	0,5	1,2
0,0	-0,1		Ændring i andre langfristede tilgodehavender	-0,1	0,0
0,0	0,0	13	Udbytte mm. fra associerede virksomheder	3,2	8,3
3,2	13,6		Lån til/fra tilknyttede virksomheder	-	-
-69,3	-31,5		Pengestrømme til investeringsaktivitet	-41,9	-64,2
Pengestrømme fra finansieringsaktivitet					
-194,6	-24,2		Indfrielse/afdrag på gæld til kreditinstitutter	-24,2	-194,6
-194,6	-24,2		Pengestrømme fra finansieringsaktivitet	-24,2	-194,6
-5,1	305,3		Ændring i likviditet	310,3	-0,4
448,4	443,3		Likviditet primo	451,4	451,8
443,3	748,6		Likviditet ultimo	761,7	451,4
43,4	82,3		Likvide beholdninger	95,4	51,5
399,9	666,3		Letomsættelige værdipapirer	666,3	399,9
443,3	748,6		Likviditet ultimo	761,7	451,4

NOTER

1. Generelt om regnskabspraksis
2. Regnskabsmæssige skøn og vurderinger
3. Øvrig omsætning
4. Indholdsomkostninger
5. Honorar til generalforsamlingsvalgt revisor
6. Personaleomkostninger
7. Af- og nedskrivninger
8. Finansielle indtægter
9. Finansielle omkostninger
10. Skat af årets resultat
11. Anden totalindkomst
12. Materielle aktiver
13. Andre langfristede aktiver
14. Tilgodehavender fra salg og tjenesteydelser
15. Tilgodehavende / (skyldig) selskabsskat
16. Udskudt skatteforpligtelse
17. Kort- og langfristede forpligtelser
18. Hensatte forpligtelser
19. Reguleringer
20. Ændring i arbejdskapital
21. Eventualforpligtelser
22. Nærtstående parter
23. Risici, likvidt kapitalberedskab og likviditet
24. Anvendt regnskabspraksis
25. Ny regnskabsregulering

NOTE 1: GENERELT OM REGNSKABSPRAKSIS

Årsrapporten for 2017 aflægges i overensstemmelse med International Financial Reporting Standards (IFRS) som godkendt af EU og yderligere oplysningskrav i IFRS-bekendtgørelsen, udstedt i henhold til årsregnskabsloven. Årsrapporten aflægges i DKK, som også er moderselskabets funktionelle valuta.

Alle nye standarder mv. gældende for regnskabsåret 2017 er implementeret, hvilket ikke har medført ændringer i regnskabspraksis, der derfor er uændret i forhold til sidste år. Se i øvrigt note 25.

NOTE 2: REGNSKABSMÆSSIGE SKØN OG VURDERINGER

Ved anvendelse af koncernens regnskabspraksis, der er beskrevet i note 1 og note 24, foretager ledelsen vurderinger og skøn samt opstiller forudsætninger for den regnskabsmæssige værdi af aktiver og forpligtelser, som ikke umiddelbart kan udledes fra andre kilder. De faktiske udfald kan afvige fra disse skøn.

Ledelsen har foretaget følgende regnskabsmæssige vurderinger, som har væsentlig indvirkning på de i årsregnskabet indregnede beløb:

RETSSAGER

For status på de igangværende retssager, herunder vurdering af risici og regnskabsmæssige overvejelser, henvises til ledelsesberetningen side 16-17 samt note 21 Eventualforpligtelser. Ledelsen har sammen med juridiske rådgivere vurderet, at det på nuværende tidspunkt og i lighed med tidligere år ikke er muligt at opgøre et pålideligt beløb for eventuelle tab, hvorfor der ikke er hensat hertil.

NEDSKRIVNINGER PÅ PROGRAMLAGER

Der sker løbende vurdering af programmerne for at identificere eventuelle nedskrivningsbehov. Herudover vurderes det, hvorvidt lagerførte programmer er egnede til udsendelse; hvis det ikke er tilfældet, vil der ske nedskrivning. I forbindelse med produktion af dansk fiktion aktiveres den del af investeringen, som forventes indtjent ved programsalg samt udnyttelse af sekundære rettigheder.

Der foretages en løbende vurdering af indtjeningspotentialet, og eventuel nedskrivning sker som følge heraf.

I henhold til public service-tilladelsen skal TV 2 bidrage til at styrke dansk filmproduktion. Den samlede kulturstøtteforpligtelse udgør gennemsnitlig 65,8 mio.kr. (indeksreguleres) årligt i perioden 2015 - 2018, heraf skal 46,2 mio.kr. anvendes til visningskøb af spillefilm, 11,5 mio.kr. til visningskøb af dokumentarfilm samt 8,1 mio.kr. til talentudviklingsordningen.

Forpligtelsen indeksreguleres årligt. TV 2 nedskriver visningskøbene til spillefilm og dokumentarfilm til markedspris, da forpligtelsen resulterer i kostpriser, som er væsentligt højere end markedsprisen.



NOTER: TOTALINDKOMSTOPGØRELSE

MODERSELSKAB				KONCERN	
2016	2017	Note	Mio.kr.	2017	2016
3 Øvrig omsætning					
596,4	598,1		Salg af programmer og produktioner til tilknyttede virksomheder	-	-
145,9	151,4		Salg af administrative ydelser til tilknyttede virksomheder	-	-
17,7	15,7		Salg af produktioner mv.	15,7	17,7
9,9	9,7		Salg af rettigheder	9,9	9,9
21,3	21,6		Øvrige indtægter	21,8	21,5
791,2	796,5		I alt	47,4	49,1
4 Indholdsmkostninger					
1.436,3	1.353,0		Programomkostninger	1.405,2	1.493,3
-17,3	-10,0		Public service-indtægter, modregnet i entreprisproduktioner	-10,0	-17,3
58,5	66,4		Årets nedskrivning af programlager og kulturstøtte til dansk film til nettorealiseringsværdi	69,7	60,9
584,7	584,1		Personaleomkostninger	584,1	583,7
103,5	88,6		Afskrivninger, materielle aktiver	88,6	103,5
2.165,7	2.082,1		I alt	2.137,6	2.224,1
-67,0	-66,4		Heraf kulturstøtte	-66,4	-67,0
2.098,7	2.015,7		I alt	2.071,2	2.157,1
5 Honorar til generalforsamlingsvalgt revisor					
0,8	0,9		Revision, Deloitte	1,0	1,0
0,1	0,1		Skatterådgivning, Deloitte	0,1	0,1
0,3	0,6		Andre ydelser, Deloitte	0,7	0,3
1,2	1,6		I alt	1,8	1,4

MODERSELSKAB					
2016	2017	Note	Mio.kr.	2017	2016
6 Personalemkostninger					
696,2	708,1		Gager og lønninger	708,1	695,1
7,2	7,6		Vederlag til freelancere mv.	7,6	7,4
51,7	53,7		Bidragbaserede pensionsordninger	53,7	51,7
10,4	5,0		Andre omkostninger til social sikring mm.	5,0	10,4
33,4	35,4		Øvrige personaleomkostninger	35,4	33,4
798,9	809,8		I alt	809,8	798,0
Personalemkostninger fordelt på:					
584,7	584,1		Indholdsomkostninger	584,1	583,7
107,2	113,7		Salgs- og marketingomkostninger	113,7	107,3
107,0	112,0		Administrationsomkostninger	112,0	107,0
798,9	809,8		I alt	809,8	798,0
1.225	1.231		Gennemsnitligt antal ansatte	1.231	1.225
Vederlag til moderselskabets bestyrelse:					
0,4	0,4		Lars Liebst Poulsen, formand	0,4	0,4
0,2	0,2		Merete Lundbye Møller, næstformand	0,2	0,2
0,1	0,1		Jørgen Mørch Badstue	0,1	0,1
0,1	0,0		Niels Brinch	0,0	0,1
0,1	0,1		Per Christiansen	0,1	0,1
0,1	0,1		Asbjørn Beha Erichsen	0,1	0,1
0,1	0,1		Louise Gade	0,1	0,1
0,0	0,1		Lisbeth Eskelund Madsen	0,1	0,0
0,1	0,1		Annette Kristina Forslund Olesen	0,1	0,1
0,1	0,1		Palle Ebbesen Smed	0,1	0,1
1,3	1,3		I alt	1,3	1,3
Vederlag til moderselskabets direktion:					
Merete Helene Eldrup, administrerende direktør:					
4,3	4,4		Grundløn inkl. fri bil mv.	4,4	4,3
0,7	0,8		Bonus	0,8	0,7
0,4	0,4		Bidragbaseret pensionsordning	0,4	0,4
5,4	5,6		I alt	5,6	5,4
Peter Normann, finansdirektør:					
3,0	3,0		Grundløn inkl. fri bil mv.	3,0	3,0
0,5	0,6		Bonus	0,6	0,5
0,3	0,3		Bidragbaseret pensionsordning	0,3	0,3
3,8	3,9		I alt	3,9	3,8
9,2	9,5		Vederlag til moderselskabets direktion i alt	9,5	9,2

Ved opsigelse fra selskabets side har den administrerende direktør en fratrædelsesordning svarende til 24 måneders løn og pension og finansdirektøren svarende til 12 måneder. Direktionen kan på basis af en kontraktbestemt bonusaftale opnå en bonus på op til 20 % af grundlønnen. Bonuskriterier fastlægges ved årets start.

MODERSELSKAB					
2016	2017	Note	Mio.kr.	2017	2016
7 Af- og nedskrivninger					
108,2	100,1		Afskrivninger, materielle aktiver	100,1	108,2
3,0	0,0		Nedskrivninger, materielle aktiver	0,0	3,0
111,2	100,1		I alt	100,1	111,2
Af- og nedskrivninger fordelt på:					
103,5	88,6		Indholdsomkostninger	88,6	103,5
4,3	5,1		Salgs- og marketingomkostninger	5,1	4,3
3,4	6,4		Administrationsomkostninger	6,4	3,4
111,2	100,1		I alt	100,1	111,2
8 Finansielle indtægter					
0,1	0,2		Renteindtægter, likvider mv.	0,2	0,1
0,1	0,2		Renteindtægter fra finansielle aktiver, der måles til amortiseret kostværdi	0,2	0,1
1,6	9,6		Værdiregulering af værdipapirer	9,6	1,6
1,2	1,7		Renteindtægter, værdipapirer	1,7	1,2
0,0	2,1		Årets regulering af renteswap	2,1	0,0
0,2	0,0		Valutakursgevinster	0,0	0,2
182,8	178,7		Udbytte fra tilknyttede virksomheder	-	-
0,0	3,1		Udbytte fra aktieinvesteringer	3,1	0,0
185,9	195,4		I alt	16,7	3,1
9 Finansielle omkostninger					
9,5	9,4		Renteomkostninger, kreditinstitutter mv.	9,4	9,5
0,2	0,2		Renteomkostninger, tilknyttede virksomheder	-	-
9,7	9,6		Renteomkostninger fra finansielle aktiver, der måles til amortiseret kostværdi	9,4	9,5
22,0	0,0		Reklassifikation af renteswap	0,0	22,0
4,3	0,0		Årets regulering af renteswap	0,0	4,3
3,3	0,0		Omkostninger ved indfrielse af realkreditlån mv.	0,0	3,3
0,0	1,1		Valutakurstab	1,3	0,0
39,3	10,7		I alt	10,7	39,1

MODERSELSKAB

2016	2017	Note	Mio.kr.	2017	2016
10 Skat af årets resultat					
-1,7	15,2		Aktuel skat	77,9	49,6
-5,1	0,0		Skat overført fra egenkapital via anden totalindkomst	0,0	-5,1
0,1	0,0		Regulering af aktuel skat tidligere år	0,0	0,6
-19,1	-2,9		Forskydning i udskudt skat	-7,3	-21,6
-0,1	0,0		Regulering af udskudt skat tidligere år	0,0	-0,5
-25,9	12,3		Skatteomkostning / (skatteindtægt) i alt	70,6	23,0
Skat af årets resultat kan forklares således:					
11,6	50,2		Beregnet skat af årets resultat	69,1	22,4
Skatteeffekt af:					
0,4	1,4		Ikke-fradragsberettigede omkostninger	1,5	0,4
-37,9	-39,3		Ikke-skattepligtige udbytter og gevinster fra kapitalandele mm.	0,0	0,1
0,0	0,0		Regulering vedrørende skat tidligere år, netto	0,0	0,1
-25,9	12,3		I alt	70,6	23,0
-49,0%	5,4%		Effektiv skatteprocent for året	22,5%	22,6%
Skat af anden totalindkomst:					
-5,1	0,8		Skat af anden totalindkomst	0,8	-5,1
-5,1	0,8		Skat af anden totalindkomst i alt	0,8	-5,1

Skatteafstemningen tager udgangspunkt i selskabsskatteprocent på 22,0 %

11 Anden totalindkomst					
Poster, der er eller senere kan blive reklassificeret til årets resultat:					
1,7	-7,6		Årets værdiregulering af sikringsinstrumenter	-7,6	1,7
22,0	0,0		Reklassifikation af sikringsinstrument til finansielle omkostninger	0,0	22,0
-1,7	4,2		Værdiregulering reklassificeret til indholdsomkostninger	4,2	-1,7
-5,1	0,8		Skat af værdiregulering af sikringsinstrumenter	0,8	-5,1
16,9	-2,6		I alt	-2,6	16,9

NOTER: BALANCE**NOTE 12: MATERIELLE AKTIVER**

KONCERN OG MODERSELSKAB				
2017 Mio.kr.	Grunde og bygninger	Tv-teknisk udstyr og IT	Materielle aktiver under udførelse	I alt
Kostpris pr. 1.1.2017	749,8	672,0	11,3	1.433,1
Årets tilgang	5,3	35,2	5,0	45,5
Årets afgang	0,0	-11,9	0,0	-11,9
Overførsel til/fra andre poster	0,1	11,2	-11,3	0,0
Kostpris pr. 31.12.2017	755,2	706,5	5,0	1.466,7
Akk. af- og nedskrivninger pr. 1.1.2017	230,9	510,0	0,0	740,9
Årets afskrivninger	23,1	77,0	0,0	100,1
Årets afgang	0,0	-11,4	0,0	-11,4
Akk. af- og nedskrivninger pr. 31.12.2017	254,0	575,6	0,0	829,6
Regnskabsmæssig værdi pr. 31.12.2017	501,2	130,9	5,0	637,1

KONCERN OG MODERSELSKAB				
2016 Mio.kr.	Grunde og bygninger	Tv-teknisk udstyr og IT	Materielle aktiver under udførelse	I alt
Kostpris pr. 1.1.2016	746,5	662,8	16,2	1.425,5
Årets tilgang	2,8	59,6	11,3	73,7
Årets afgang	0,0	-66,1	0,0	-66,1
Overførsel til/fra andre poster	0,5	15,7	-16,2	0,0
Kostpris pr. 31.12.2016	749,8	672,0	11,3	1.433,1
Akk. af- og nedskrivninger pr. 1.1.2016	208,1	487,4	0,0	695,5
Årets afskrivninger	22,8	85,4	0,0	108,2
Årets nedskrivninger	0,0	3,0	0,0	3,0
Årets afgang	0,0	-65,8	0,0	-65,8
Akk. af- og nedskrivninger pr. 31.12.2016	230,9	510,0	0,0	740,9
Regnskabsmæssig værdi pr. 31.12.2016	518,9	162,0	11,3	692,2

Der er ikke stillet pant i anlægsaktiver.

NOTE 13: ANDRE LANGFRISTEDE AKTIVER

KONCERN				
2017		Associerede virksomheder	Joint ventures	I alt
Mio.kr.				
Kostpris pr. 1.1.2017		35,7	16,5	52,2
Årets afgang*		-28,7	0,0	-28,7
Kostpris pr. 31.12.2017		7,0	16,5	23,5
Værdireguleringer pr. 1.1.2017		-34,2	3,7	-30,5
Årets udbytte		0,0	-3,2	-3,2
Årets resultatandele		0,0	2,9	2,9
Tilbageførsel ved afgang*		28,7	0,0	28,7
Værdireguleringer pr. 31.12.2017		-5,5	3,4	-2,1
Regnskabsmæssig værdi pr. 31.12.2017		1,5	19,9	21,4

*Årets afgang vedr. likvidation af BilZonen A/S.

KONCERN				
2016		Associerede virksomheder	Joint ventures	I alt
Mio.kr.				
Kostpris pr. 1.1.2016		35,7	22,1	57,8
Årets afgang		0,0	-5,6	-5,6
Kostpris pr. 31.12.2016		35,7	16,5	52,2
Værdireguleringer pr. 1.1.2016		-33,5	2,9	-30,6
Årets udbytte		0,0	-2,7	-2,7
Årets resultatandele		-0,7	3,5	2,8
Værdireguleringer pr. 31.12.2016		-34,2	3,7	-30,5
Regnskabsmæssig værdi pr. 31.12.2016		1,5	20,2	21,7

MODERSELSKAB				
2017		Tilknyttede virksomheder	Associerede virksomheder	I alt
Mio.kr.				
Kostpris pr. 1.1.2017		492,6	35,7	528,3
Årets afgang*		0,0	-28,7	-28,7
Kostpris pr. 31.12.2017		492,6	7,0	499,6
Værdireguleringer pr. 1.1.2017		-264,5	-31,9	-296,4
Tilbageførsel ved afgang*		0,0	28,7	28,7
Værdireguleringer pr. 31.12.2017		-264,5	-3,2	-267,7
Regnskabsmæssig værdi pr. 31.12.2017		228,1	3,8	231,9

*Årets afgang vedr. likvidation af BilZonen A/S.

MODERSELSKAB				
2016		Tilknyttede virksomheder	Associerede virksomheder	I alt
Mio.kr.				
Kostpris pr. 1.1.2016		492,6	35,7	528,3
Kostpris pr. 31.12.2016		492,6	35,7	528,3
Værdireguleringer pr. 1.1.2016		-254,5	-31,9	-286,4
Årets nedskrivning		-10,0	0,0	-10,0
Værdireguleringer pr. 31.12.2016		-264,5	-31,9	-296,4
Regnskabsmæssig værdi pr. 31.12.2016		228,1	3,8	231,9

NOTE 13: ANDRE LANGFRISTEDE AKTIVER (FORTSAT)

KAPITALANDELE					
2017 Mio.kr.	Ejerandel	Omsætning	Resultat efter skat	Aktiver	Forpligtelser
Tilknyttede virksomheder					
TV 2 BIB A/S, Odense	100%	1,8	1,3	20,8	13,6
TV 2 DTT A/S, Odense	100%	0,0	2,2	23,8	0,0
TV 2 NETWORKS A/S, Odense	100%	1.068,2	207,3	343,5	96,8
Joint ventures					
I/S DIGI-TV, Høje Taastrup	33,3%	51,5	9,6	75,9	16,5
<i>TV 2 DTT A/S ejer sammen med DR interessentskabet I/S DIGI-TV, hvorved der er solidarisk hæftelse for interessentskabets forpligtelser.</i>					
Associerede virksomheder					
Digital Media Invest ApS, København */***	36,4%	0,5	0,5	7,7	0,2
FilmFyn A/S, Faaborg */**	25,2%	13,5	-0,1	25,1	6,0

* Under omsætning er angivet selskabets bruttoresultat.

** Selskabets tal er fra årsrapport 2016.

*** Regnskabsår slutter 30. september. For sidste kvartal er tal fra perioderegnskaber anvendt.



MODERSELSKAB				KONCERN	
2016	2017	Note	Mio.kr.	2017	2016
		14	Tilgodehavender fra salg og tjenesteydelser		
247,7	217,3		Tilgodehavender fra salg og tjenesteydelser	425,4	445,5
15,7	4,8		Heraf forfaldne tilgodehavender pr. 31.12.	5,3	15,8

De forfaldne debitorer er i det væsentlige indbetalt primo januar 2018. Der henvises til omtale af kreditrisici i note 23.

Nedskrivninger, der er indeholdt i ovenstående tilgodehavender:					
1,1	1,3		Nedskrivninger pr. 1.1.	1,3	1,1
0,2	0,5		Nedskrivninger i året	0,5	0,2
0,0	-0,1		Tilbageførte nedskrivninger	-0,1	0,0
1,3	1,7		Nedskrivninger pr. 31.12.	1,7	1,3

15 Tilgodehavende / (skyldig) selskabsskat					
13,1	11,9		Tilgodehavende / (skyldig) selskabsskat pr. 1.1.	-6,4	7,4
1,7	-15,2		Aktuel skat	-77,9	-49,6
5,1	0,0		Skat overført fra egenkapital til totalindkomstopgørelsen	0,0	5,1
-0,1	0,0		Regulering af aktuel skat tidligere år	0,0	-0,6
-4,2	8,0		Betalt (+) / modtaget (-) selskabsskat	73,1	35,0
-3,7	0,8		Skat af anden totalindkomst	0,8	-3,7
11,9	5,5		Tilgodehavende / (skyldig) selskabsskat pr. 31.12.	-10,4	-6,4
0,0	0,0		Tilgodehavende selskabsskat	0,0	6,9
18,2	5,5		Tilgodehavende selskabsskat, sambeskatning	-	-
-6,3	0,0		Skyldig selskabsskat	-10,4	-13,3
11,9	5,5		Tilgodehavende / (skyldig) selskabsskat pr. 31.12.	-10,4	-6,4

MODERSELSKAB				KONCERN	
2016	2017	Note	Mio.kr.	2017	2016
		16	Udskudt skatteforpligtelse		
-75,4	-56,2		Udskudt skatteforpligtelse pr. 1.1.	-76,3	-98,4
19,1	2,9		Forskydning i udskudt skat	7,3	21,6
0,1	0,0		Regulering af udskudt skat tidligere år	0,0	0,5
-56,2	-53,3		Udskudt skatteforpligtelse pr. 31.12.	-69,0	-76,3
Som specificeres som følger på hovedposter:					
4,8	4,9		Materielle aktiver	7,0	6,3
-61,0	-58,2		Kortfristede aktiver og forpligtelser	-76,0	-82,6
-56,2	-53,3		Udskudt skatteforpligtelse pr. 31.12.	-69,0	-76,3

Udskudt skat er opgjort ved en vægtet selskabsskatteprocent på 22,0 % (31.12.2016: 22,0 %).

NOTE 17: KORT- OG LANGFRISTEDE FORPLIGTELSE

KONCERN OG MODERSELSKAB		2017			
Forfalden fra balancedagen inklusive rentebetalinger Mio.kr.	Under				I alt
	1 år	1-5 år	Over 5 år		
Renteswap *)	0,0	0,0	0,0		0,0
Værdi pr. 31.12.2017	0,0	0,0	0,0		0,0

KONCERN OG MODERSELSKAB		2016			
Forfalden fra balancedagen inklusive rentebetalinger Mio.kr.	Under				I alt
	1 år	1-5 år	Over 5 år		
Renteswap	5,1	16,8	17,6		39,5
Værdi pr. 31.12.2016	5,1	16,8	17,6		39,5

*)Renteswappens værdi pr. 1.1.2017 eksklusive rentebetalinger udgjorde 26,3 mio.kr. Årets værdiregulering er 2,1 mio.kr. og renteswap er indfriet pr. 15.12.2017 til 24,2 mio.kr.

MODERSELSKAB				KONCERN	
2016	2017	Note	Mio.kr.	2017	2016
		18	Hensatte forpligtelser		
4,0	4,0		Hensatte forpligtelser pr. 1.1.	4,0	4,0
0,0	5,0		Årets tilgang	5,0	0,0
4,0	9,0		Hensatte forpligtelser pr. 31.12.	9,0	4,0
4,0	9,0		Kortfristede hensatte forpligtelser	9,0	4,0
4,0	9,0		Hensatte forpligtelser pr. 31.12.	9,0	4,0

Hensatte forpligtelser vedrører hensættelse til verserende driftsbetingede tvister og statsstøttesager.

NOTER: PENGESTRØMSOPGØRELSE

MODERSELSKAB				KONCERN	
2016	2017	Note	Mio.kr.	2017	2016
		19	Reguleringer		
10,0	0,0		Andel af resultat i associerede virksomheder og joint venture	-2,9	-2,8
-0,9	0,0		Fortjeneste ved salg af materielle aktiver	0,0	-0,9
-3,3	0,0		Amortisering og nedskrivning af låneomkostninger	0,0	-3,3
-6,2	0,0		Øvrige reguleringer via egenkapital	0,0	-6,2
-185,9	-195,4		Finansielle indtægter	-16,7	-3,1
39,3	10,7		Finansielle omkostninger	10,7	39,1
-147,0	-184,7		I alt	-8,9	22,8
		20	Ændring i arbejdskapital		
73,3	14,1		Ændring i programlager	18,2	85,2
-20,1	41,4		Ændring i tilgodehavender og periodiseringer	31,0	-19,4
8,1	-12,9		Ændring i leverandør- og anden gæld mm.	-8,8	-1,8
61,3	42,6		I alt	40,4	64,0

NOTE 21: EVENTUALFORPLIGTELSE

KONTRAKTLIGE FORPLIGTELSE

Der er indgået aftaler om programkøb samt køb af sportsretigheder til fremtidig levering til TV 2 DANMARK A/S for i alt 1.054,9 mio.kr. (2016: 1.149,4 mio.kr.) og i moderselskabet for i alt 858,4 mio.kr. (2016: 918,1 mio.kr.) eksklusive beløb indregnet under hensatte forpligtelser.

TV 2 DANMARK A/S har sammen med andre tv-stationer indgået aftale med Kantar Gallup A/S om køb af seermålinger i Danmark, den såkaldte Seer-Undersøgelsen. Aftalen løber indtil udgangen af 2021. TV 2s andel af den resterende kontraktsum udgør 19,8 mio.kr. Deltagerne hæfter solidarisk for den resterende kontraktsum på 148,8 mio.kr.

TV 2 DANMARK A/S har på balancedagen indgået aftaler om køb af tv-teknisk udstyr og serviceydelser for 31,5 mio.kr. (2016: 24,8 mio.kr.)

LEJE- OG LEASINGFORPLIGTELSE

MODERSELSKAB			KONCERN	
2016	2017	Mio.kr.	2017	2016
Lejeforpligtelser:				
2,9	3,5	forfalder inden for 1 år	3,6	3,1
1,2	0,6	forfalder 1-5 år	0,6	1,2
4,1	4,1	I alt	4,2	4,3
4,4	6,1	Den samlede årlige leje udgør	6,5	4,7
Leasingforpligtelser (operationel leasing):				
5,2	6,1	forfalder inden for 1 år	6,1	5,2
6,4	9,0	forfalder 1-5 år	9,0	6,4
11,6	15,1	I alt	15,1	11,6
5,2	6,1	Den samlede årlige leasingydelse vedrører primært biler og udgør	6,1	5,2

SAMBESKATNING

Moderelskabet, TV 2 DANMARK A/S, er administrationselskab i TV 2-koncernen og er sambeskattet med dets øvrige tilknyttede virksomheder. Selskabet hæfter solidarisk med de øvrige sambeskattede selskaber for den samlede selskabskat samt eventuelle forpligtelser til at indeholde kildeskat på renter, royalties og udbytter for de sambeskattede selskaber.

AFGIVNE GARANTIER

TV 2 DANMARK A/S ejer sammen med DR interessentskabet I/S DIGI-TV, som der hæftes solidarisk for, jf. note 13.

RETSSAGER

TV 2 DANMARK A/S er involveret i en række retssager og juridiske tvister, hvor de mest betydende gennemgås nedenfor.

Højesteret har 18. marts 2011 afsagt dom i sagen mellem Konkurrencerådet og Viasat Broadcasting UK Ltd. (Viasat).


Dommen gav Viasat medhold i, at TV 2s årsrabatter for årene 2001-2005 udgør et misbrug af TV 2s dominerende stilling i strid med konkurrencelovens § 11, stk. 1 og EF-traktatens artikel 82 (nu TEUF artikel 102). Højesterets dom tager ikke stilling til, om TV 2s konkurrenter har lidt et tab, som TV 2 skal erstatte. TV 2 ændrede rabatsystemet med virkning fra 2. halvår 2011, således at den omtvistede årsrabat ikke længere indgår i TV 2s priser og betingelser.

Viasat og Discovery Networks har fremsat meget betydelige erstatningskrav mod TV 2 baseret på konkurrencereglerne.

Sagerne blev oprindeligt anlagt i 2005 og 2006, men kravene er væsentligt forhøjet siden. Viasats og Discovery Networks' sager har været stillet i bero på Højesterets dom i konkurrencesagen. Sagerne behandles af samme afdeling i Østre Landsret. Østre Landsret har udmeldt syn og skøn i sagerne. Skønsmændenes rapport forventes at foreligge omkring midten af 2018.

Den skriftlige forberedelse af Viasats og Discovery Networks' erstatningssager er således ikke afsluttet. Retssagerne vil være langvarige, og det er uvist, hvornår hovedforhandlingen i sagerne vil finde sted. Det er ikke på nuværende tidspunkt muligt at foretage en pålidelig opgørelse af de økonomiske konsekvenser af Højesterets dom, herunder i relation til Viasats og Discovery Networks' krav. Derfor indgår der i lighed med tidligere år ikke hensættelser hertil i årsregnskabet. TV 2 og dets juridiske rådgivere vurderer, at domstolene ikke kan antages at lægge Viasats og Discovery Networks' teoretiske tabsopgørelser til grund, og skulle TV 2 blive pålagt erstatning, vil det være på et markant lavere niveau end Viasats og Discovery Networks' hidtidige rejste krav. Omkostninger til juridisk bistand samt andre sagsomkostninger indregnes i takt med afholdelsen.

Den af TV 2 anlagte sag mod Kommissionen om den danske stats finansiering af TV 2 i årene 1995-2002 – og en parallel sag mod Kommissionen anlagt af Viasat – blev behandlet af Retten den 15. januar 2015, og Retten afsagde domme i sagerne den 24. september 2015. TV 2 fik delvist medhold i sagen anlagt af TV 2. TV 2, EU-Kommissionen og Viasat appellerede afgørelsen til EU-Domstolen.



Domstolen afsagde dom i de tre appelsager den 9. november 2017. I afgørelserne slog Domstolen fast, at den kompensation, TV 2 modtog i perioden 1995-2002, udgjorde statsstøtte, der skulle anmeldes til Kommissionen. Modsat Retten i Første Instans fastslår Domstolen, at TV 2s reklameindtægter fra 1995 og 1996 er statsstøtte. Samtidig stadfæster Domstolen den resterende del af Rettens dom, herunder at regionsbetalingerne i 1997-2002 udgjorde statsstøtte til TV 2.

Retten i Første Instans frifandt i september 2015 Kommissionen for Viasats påstand om annullation af Kommissionens afgørelse fra april 2011 om godkendelse af den danske stats finansiering af TV 2 i årene 1995-2002. Viasat appellerede Rettens dom. Domstolen afsagde dom i Viasats sag den 8. marts 2017, og Domstolen fulgte Rettens afgørelse og afviste Viasats appelsag.

Under den af Viasat anlagte sag ved Østre Landsret har Viasat også fremsat krav om, at TV 2 skal betale "ulovlighedsrente" til staten baseret på statsstøttereglerne. Denne del af sagen har været stillet i bero på Domstolens afgørelse i sagen om den danske stats finansiering af TV 2 i årene 1995-2002, og sagen er nu genoptaget.

ERSTATNINGSSAG FOR ØSTRE LANDSRET INDBRAGT AF DISCOVERY NETWORKS A/S MOD TV 2 DANMARK A/S VEDRØRENDE ÅR 2000- 2011

Efter Konkurrencerådets afgørelse af 21. december 2005 vedrørende TV 2s priser og betingelser 2001-2005 har Discovery Networks 30. december 2005 ved Østre Landsret anlagt sag mod TV 2 med påstand om erstatning som følge af TV 2s anvendelse af progressive årsrabatter og urimeligt lave priser i årene 2000-2008. Discovery Networks har senest 6. februar 2012 væsentligt forhøjet påstanden til 650 mio. kr. med tillæg af procesrente. Påstanden dækker perioden 1. januar 2000 til 31. december 2011. Discovery Networks har taget forbehold om yderligere at forhøje påstanden.

TV 2 har påstået frifindelse blandt andet under henvisning til, at der ikke er et ansvarsgrundlag for TV 2, og at Discovery Networks under alle omstændigheder ikke har lidt et tab, som kan henføres til TV 2s adfærd.

ERSTATNINGSSAG FOR ØSTRE LANDSRET INDBRAGT AF VIASAT UK BROADCASTING LTD. MOD TV 2 DANMARK A/S

Viasat har ved stævning af 28. februar 2006 anlagt sag ved Østre Landsret mod TV 2 og staten, og Viasat har under skriftvekslingen flere gange ændret de nedlagte påstande. Viasat har nu nedlagt påstand om,

- at TV 2 skal betale 1.422 mio.kr. til Viasat med tillæg af

procesrente begrundet i overtrædelse af konkurrencelovgivningen i perioden 2001-2010

- at TV 2 tilpligtes at betale 1.753 mio.kr. til staten i "ulovlighedsrente" begrundet i uanmeldt statsstøtte i perioden 1995-2004, subsidiært at staten tilpligtes at tilbagesøge 1.753 mio.kr. fra TV 2.

Viasat har taget forbehold om at forhøje påstandene.

Viasat har endvidere nedlagt påstande over for den danske stat.

Over for Viasats erstatningskrav baseret på konkurrencereglerne har TV 2 påstået frifindelse blandt andet under henvisning til, at der ikke er et ansvarsgrundlag for TV 2, og at Viasat under alle omstændigheder ikke har lidt et tab, som kan henføres til TV 2s adfærd.

Over for Viasats påstand om ulovlighedsrente har TV 2 påstået afvisning subsidiært frifindelse.

Østre Landsret har godkendt at opdele Viasats sag og behandle de tre krav hver for sig.

UNDERSØGELSE AF DEN DANSKE STATS FINANSIERING AF TV 2 I ÅRENE 1995-2002

Ved beslutning af 19. maj 2004 fastslog Kommissionen, at den støtte, der er ydet til TV 2 i årene 1995-2002 i form af licensindtægter og andre foranstaltninger beskrevet i beslutningen, er forenelig med fællesmarkedet i henhold til EF-Traktatens artikel 86, stk. 2 (nu artikel 106, stk. 2, TEUF), med undtagelse af et beløb på 628,2 mio.kr.

Staten blev pålagt at tilbagesøge beløbet på 628,2 mio.kr. med tillæg af renter fra TV 2. Det samlede tilbagebetalingsbeløb med tillæg af renter blev opgjort til i alt 1.073 mio.kr. for perioden 1995-2003, idet principperne i Kommissionens beslutning også blev anvendt på kalenderåret 2003. Kommissionen godkendte ved beslutning af 6. oktober 2004 en rekapitalisering af TV 2. Gennemførelsen af rekapitaliseringen indebar, at eventuel statsstøtte i perioden 1. januar - 31. oktober 2004 også blev tilbagebetalt.

Retten har i dom af 22. oktober 2008 annulleret Kommissionens beslutning af 19. maj 2004. For en yderligere uddybning af de tidligere sager henvises til tidligere årsrapporter.

Kommissionen traf 20. april 2011 fornyet afgørelse i sagen om finansieringen af TV 2 i årene 1995-2002. Kommissionen godkendte, at den kompensation, som staten ydede TV 2 i denne periode, var nødvendig og proportionel i forhold til public service-forpligtelserne. Kommissionen har derfor er-

klæret de foranstaltninger, som staten iværksatte til fordel for TV 2 i årene 1995-2002, for forenelige med det indre marked efter artikel 106, stk. 2, TEUF.

Kommissionen konstaterede samtidig, at de foranstaltninger, som staten iværksatte til fordel for TV 2 i årene 1995-2002, indebar ny og ikke-anmeldt og dermed ulovligt iværksat statsstøtte, jf. artikel 108, stk. 3, TEUF. Kommissionen anser navnlig licensmidler, overførsel af reklamemidler fra TV 2-Fonden i 1995-1997 og andre økonomiske fordele bl.a. skattefordele og rentefrihed på etableringslånet som statsstøtte til TV 2.

For at sikre TV 2s mulighed for at gøre indsigelser gældende mod de dele af beslutningen, der kan skade TV 2, indgav TV 2 i december 2011 stævning mod dele af Kommissionens beslutning ved Retten.

For Retten nedlagde TV 2 principalt påstand om, at Kommissionens 2011-afgørelse annulleres, for så vidt som den fastslår, at de undersøgte foranstaltninger udgjorde statsstøtte i Traktatens forstand. Denne påstand vedrører opfyldelsen af de såkaldte Altmark-betingelser.

Subsidiært nedlagde TV 2 påstand om, at Kommissionens 2011-afgørelse annulleres, for så vidt som den fastslår, at de undersøgte foranstaltninger alle udgjorde ny og dermed anmeldelsespligtig støtte, at de licensmidler (ca. 2 mia.kr.), der i årene 1997-2002 blev overført til TV 2 og derefter videreført til TV 2-regionerne, udgjorde statsstøtte til TV 2, og at de reklamemidler (ca. 1,5 mia.kr.), der i årene 1995 og 1996 samt ved TV 2-Fondens nedlæggelse i 1997 blev overført fra TV 2-Fonden til TV 2, udgjorde statsstøtte til TV 2.

Staten indtrådte til støtte for TV 2, og Viasat indtrådte til støtte for Kommissionen. Sagen blev behandlet af Retten den 15. januar 2015, og Retten afsagde dom i sagen 24. september 2015. Retten gav TV 2 medhold i, at reklameindtægterne fra 1995 og 1996 ikke udgjorde statsstøtte. TV 2 fik derimod ikke medhold i, at regionsbetalingerne i 1997-2002 ikke udgør statsstøtte til TV 2, og at kompensationen tildelt TV 2 i 1995-2002 ikke udgjorde anmeldelsespligtig støtte.

Værdien af de omtvistede elementer udgør ca. 4,9 mia.kr. Af dette beløb har TV 2 i forbindelse med rekapitaliseringen i 2004 tilbagebetalt 628,2 mio.kr. med renter. TV 2 har appelleret de dele af Rettens dom i TV 2s sag, der vedrører regionsbetalingerne og kvalifikationen af kompensationen til TV 2 i perioden, som anmeldelsespligtig statsstøtte. Rettens afgørelse er også appelleret af EU-Kommissionen og Viasat. EU-Kommissionens appel retter sig mod Rettens vurdering af reklameindtægterne fra 1995 og 1996. Viasats appel omhandler for det første Rettens vurdering af reklameindtæg-

terne fra 1995 og 1996 og for det andet Rettens vurdering af den anden Altmark-betingelse.

Domstolen traf afgørelse i de tre appelsager den 9. november 2017. I afgørelserne slog Domstolen fast, at den kompensation, TV 2 modtog i perioden 1995-2002, udgjorde statsstøtte, der skulle anmeldes til Kommissionen. Modsat Retten i Første Instans fastslår Domstolen, at TV 2s reklameindtægter fra 1995 og 1996 er statsstøtte. Samtidig stadfæster Domstolen den resterende del af Rettens dom, herunder at regionsbetalingerne i 1997-2002 udgjorde statsstøtte til TV 2.

Viasat havde ved sin stævning indgivet i marts 2012 påstået Kommissionens 2011-afgørelse annulleret i sin helhed. Viasat begrundede annullationspåstanden med, at Kommissionen ikke drog de nødvendige konsekvenser af, at de to af de fire såkaldte Altmark-betingelser ikke var opfyldt, og at Kommissionen undlod at redegøre for, hvorfor den godkendte støtten til TV 2. Kommissionen påstod frifindelse. TV 2 og staten indtrådte som biintervenienter til støtte for Kommissionen.

Sagen blev behandlet af Retten den 15. januar 2015. Retten frifandt i dom af 24. september 2015 Kommissionen for Viasats påstand om annullation. Rettens afgørelse fastslår, at støtten til TV 2 var forenelig med fællesmarkedet i medfør af artikel 106, stk. 2, TEUF og dermed ikke skal betales tilbage. Viasat har appelleret Rettens afgørelse til EU-Domstolen. Domstolen afsagde dom i sagen den 8. marts 2017, og Domstolen fulgte Rettens afgørelse og afviste Viasats appel.

ØVRIGE TVISTER

Herudover er TV 2 DANMARK A/S part i et antal tvister, retssager mv., som hverken enkeltvis eller samlet vurderes at kunne få væsentlig indflydelse på TV 2 DANMARK A/S' drift eller økonomiske resultat. Der er foretaget en samlet hensættelse hertil på 9 mio.kr. (2016: 4 mio.kr.).

NOTE 22: NÆRTSTÅENDE PARTER

TV 2 DANMARK A/S er 100 % ejet af den danske stat v/Kulturministeriet. Udbyttepolitikken for TV 2 DANMARK A/S er suspenderet, og der er ikke udbetalt udbytte til staten. Vederlæggelse og aflønning af bestyrelse og direktion fremgår af note 6.

TILKNYTTED E VIRKSOMHEDER

Alle datterselskaber er 100 % ejede af TV 2 DANMARK A/S. Alle transaktioner mellem TV 2 DANMARK A/S og tilknyttede virksomheder afregnes på markedsmæssige vilkår efter indgåede kontrakter og er i overensstemmelse med koncernens Transfer Pricing politik. TV 2 DANMARK A/S foretager salg, programplanlægning, programstyring, programsalg, markedsføring samt almindelige administrative ydelser for

TV 2 NETWORKS A/S. Mellemværender fremgår af moderselskabets balance.

Der handles tv-rettighejder og andele i filmproduktioner med TV 2 BIB A/S, og TV 2 DANMARK A/S foretager programstyring samt almindelige administrative ydelser for TV 2 BIB A/S.

Der ydes lån mellem moderselskab og tilknyttede virksomheder på markedsmæssige vilkår. Alle transaktioner med tilknyttede virksomheder er elimineret i koncernregnskabet. Renteindtægter og omkostninger fremgår af note 8-9. Udbytte fra tilknyttede virksomheder fremgår af note 8.


TV 2 DANMARK A/S er sambeskattet med de tilknyttede virksomheder. Afregnede sambeskatningsbidrag fremgår af note 10 og 15.

JOINT VENTURES OG ASSOCIEREDE VIRKSOMHEDER

TV 2 DANMARK A/S køber ydelser hos I/S DIGI-TV for driften af Tegnsprogskanalen.

ANDRE SELSKABER

TV 2 DANMARK A/S sælger tv-reklamer og bannerannoncer til statsejede selskaber og statslige institutioner i henhold til "Priser og betingelser". TV 2 DANMARK A/S køber transportydelser og el mv. af statsejede selskaber på markedsmæssige vilkår. Transaktionernes størrelse er vurderet uvæsentlige.



NÆRTSTÅENDE PARTER

Samhandelen ekskl. udbetaling af renter og udbytte mellem virksomhederne udgør:

KONCERN				
2017 Mio.kr.		Joint ventures	Associerede virksomheder	I alt
Salg af tjenesteydelser		0,0	0,0	0,0
Køb af tjenesteydelser		0,5	0,0	0,5
2016				
Salg af tjenesteydelser		0,0	0,7	0,7
Køb af tjenesteydelser		0,4	0,0	0,4

MODERSELSKAB				
2017 Mio.kr.	Tilknyttede virksomheder	Joint ventures	Associerede virksomheder	I alt
Salg af tjenesteydelser	749,5	0,0	0,0	749,5
Køb af tjenesteydelser	42,8	0,5	0,0	43,3
2016				
Salg af tjenesteydelser	742,2	0,0	0,7	742,9
Køb af tjenesteydelser	44,5	0,4	0,0	44,9

NOTE 23: RISICI, LIKVIDT KAPITALBEREDSKAB OG LIKVIDITET

TV 2 har et likvidt kapitalberedskab på 901,7 mio.kr.

MODERSELSKAB			KONCERN	
2016	2017	Mio.kr.	2017	2016
340,0	140,0	Kortfristede trækingsretter og kreditfaciliteter	140,0	340,0
399,9	666,3	Letomsættelige værdipapirer	666,3	399,9
43,4	82,3	Likvide beholdninger	95,4	51,5
783,3	888,6	Likvidt kapitalberedskab pr. 31.12.	901,7	791,4

Vedr. letomsættelige værdipapirer henvises til side 58.

FORRETNINGSMÆSSIGE RISICI

Reklameindtægterne udgør 46 % af de samlede indtægter i 2017. Langt størstedelen er tv-reklameindtægter og kommer fra hovedkanalen. Hovedkanalens forretningsmodel er konkurrencefølsom, og ændringer i tv-reklamemarkedets vækst samt udviklingen i den samlede sening og seerandel på hovedkanalen har derfor en væsentlig betydning for TV 2s resultat.

Abonnementsomsætningen udgør 52 % af koncernens samlede indtægter. TV 2s kanaler sælges primært gennem distributører, og TV 2 er derfor afhængig af distributørernes valg

af kanaler og pakketeringspolitik samt forbrugernes valg af tv-pakker. Et fald i husstandspenetration via traditionelle distributører kompenseres i et vist omfang af øget salg af TV 2 PLAY-abonnementer direkte til forbrugere.

FINANSIELLE RISICI OG FINANSIELLE INSTRUMENTER

TV 2 er som følge af sin drift, investeringer og finansiering eksponeret over for en række finansielle risici, herunder markedsrisici (valuta- og renterisici), kreditrisici og likviditetsrisici. TV 2 har en centraliseret styring af finansielle risici. De over-

ordnede rammer for den finansielle risikostyring er fastlagt i en rente- og valutapolitik, som er godkendt af bestyrelsen og omfatter en beskrivelse af godkendte finansielle instrumenter og rammer.

Det er TV 2s politik, at der ikke foretages aktiv spekulation i finansielle risici. TV 2s finansielle styring retter sig således alene mod styring og reduktion af de finansielle risici, der er en direkte følge af TV 2s drift, investeringer og finansiering.

RENTERISICI

Pr. 31. december 2017 har TV 2 et nettorentebærende indestående på 761,7 mio.kr. (2016: 425,1 mio.kr.). Det består af bankindestående på 95,4 mio.kr. og letomsættelige værdipapirer på 666,3 mio.kr. Bankindeståendet er variabelt forrentet. Letomsættelige værdipapirer består pr. 31. december 2017 af 80 % obligationer, 10 % erhvervsobligationer og 10 % aktier. Formålet med investeringer i værdipapirer er primært kortsigtet placering af overskudslikviditet.

Finansielle poster vil blive påvirket af kursudsving i forbindelse med renteændringer. Hvis renten falder 1 % p.a., påvirkes finansielle poster netto således positivt med ca. 5 mio.kr. og negativt med ca. 10 mio.kr., såfremt renten stiger med 1 % p.a.

VALUTARISICI

TV 2s væsentligste kommercielle valutaeksponering relaterer sig til køb i USD, EUR og GBP. TV 2 har ingen betydelige valutarisici relateret til salg i fremmed valuta, da størstedelen af indtægterne afregnes i danske kroner. Af de samlede omkostninger afregnes ca. 13 % i fremmed valuta, heraf 6,8 % i USD, 4,7 % i EUR og 1,2 % i GBP. Omkostninger, som afregnes i USD, vil netto blive påvirket med 3-4 mio.kr. ved en gennemsnitlig kursændring på +/- 2 %.

Der er indgået optionsforretninger for mellem 1,5 mio. USD og 3 mio. USD til gennemsnitskurser på 625 og terminsforretninger for 3,6 mio. USD til gennemsnitskurser på 657 til delvis afdækning af programkøb i 2018.



Pr. 31. december 2017 har options- og terminsforretningerne en negativ markedsværdi på 0,6 mio.kr.

På balancetidspunktet vurderes valutarisici i balancen at være uvæsentlige.

Forventede fremtidige pengestrømme i fremmed valuta vurderes løbende og søges sikret i det omfang, TV 2 DANMARK A/S finder det nødvendigt.

KREDITRISICI

Kreditrisici fra reklamesalg styres gennem modtagen sikkerhedsstillelse. TV 2 DANMARK A/S' reklamekunder stiller sikkerhed til enten brancheforeningen Kreativitet & Kommunikation eller direkte til TV 2 DANMARK A/S.

Som led i TV 2s risikostyring overvåges krediteksponering på kunder månedligt. Kreditrisiko fra abonnementsomsætning er ikke afdækket, da den vurderes at være relativt lav.

24 % (2016: 31 %) af tilgodehavender fra salg pr. 31.12.2017 kommer fra reklamesalg og øvrig omsætning, mens 69 % (2016: 63 %) vedrører abonnementsomsætning. Historisk har koncernen haft relativt små tab som følge af manglende indbetalinger.

TV 2 DANMARK A/S' overskudslikviditet er som følge af negativ indlånsrente placeret i investeringsmandater hos kapitalforvaltere og i letomsættelige værdipapirer. Investeringsstrategien er konservativ og baseret på rådgivning fra kapitalforvaltere. Porteføljen er sammensat primært af obligationer med kort varighed og en mindre andel i aktier og erhvervsobligationer.



KREDITRISICI

MODERSELSKAB			KONCERN	
2016	2017	Mio.kr.	2017	2016
Tilgodehavender fra salg er fordelt således på kreditkvalitet:				
133,5	95,9	Reklamesalg	100,6	139,6
90,0	90,7	Abonnementsomsætning	294,1	281,7
24,2	30,7	Øvrig omsætning	30,7	24,2
247,7	217,3	Tilgodehavender fra salg og tjenesteydelser pr. 31.12.	425,4	445,5
Forfaldne tilgodehavender kan specificeres som følger:				
9,6	2,3	Op til 30 dage	2,7	9,7
1,7	0,5	Mellem 30 og 90 dage	0,6	1,7
4,4	2,0	Over 90 dage	2,0	4,4
15,7	4,8	Forfaldne tilgodehavender pr. 31.12.	5,3	15,8

ØVRIGE RISICI

Igangværende retssager er forbundet med risiko (jf. note 21). Retssagerne er langvarige og betyder, at TV 2 er nødsaget til primært at være egenkapitalfinansieret og være i stand til at modstå eventuelle retskrav. TV 2s forsikringspolitik er god-

kendt i bestyrelsen og sikrer, at der sker afdækning for risici, hvis konsekvens er økonomisk truende for virksomheden. TV 2 er afdækket på alle væsentlige områder som tingskade, driftstab, ansvar, projekt, transport, motor og personale.

KATEGORIER AF INDREGNEDE FINANSIELLE INSTRUMENTER

MODERSELSKAB			KONCERN	
2016	2017	Mio.kr.	2017	2016
399,9	666,3	Letomsættelige værdipapirer	666,3	399,9
399,9	666,3	Finansielle aktiver, der måles til dagsværdi via resultatet	666,3	399,9
1,5	1,6	Andre langfristede tilgodehavender	1,6	1,5
247,7	217,3	Tilgodehavender fra salg og tjenesteydelser	425,4	445,5
18,4	0,9	Andre tilgodehavender	1,8	18,4
43,4	82,3	Likvide beholdninger	95,4	51,5
311,0	302,1	Tilgodehavender, der måles til amortiseret kostpris	524,2	516,9
2,8	-0,6	Valutakontrakter	-0,6	2,8
2,8	-0,6	Finansielle aktiver (+) og forpligtelser (-), der måles til dagsværdi og anvendes som sikringsinstrumenter	-0,6	2,8
-26,3	0,0	Renteswap	0,0	-26,3
-26,3	0,0	Finansielle forpligtelser, der måles til dagsværdi	0,0	-26,3

FINANSIELLE INSTRUMENTERS DAGSVÆRDI KAN SPECIFICERES SOM FØLGER:

KONCERN OG MODERSELSKAB				
2017 Mio.kr.	Noterede priser (Niveau 1)	Observer- bare input (Niveau 2)	Ikke-obs- verbare input (Niveau 3)	I alt
Letomsættelige værdipapirer	666,3	0,0	0,0	666,3
Finansielle aktiver og forpligtelser, der måles til dagsværdi via resultatet	666,3	0,0	0,0	666,3
Valutakontrakter	0,0	-0,6	0,0	-0,6
Finansielle aktiver og forpligtelser, der måles til dagsværdi via anden totalindkomst	0,0	-0,6	0,0	-0,6

KONCERN OG MODERSELSKAB				
2016 Mio.kr.	Noterede priser (Niveau 1)	Observer- bare input (Niveau 2)	Ikke-obs- verbare input (Niveau 3)	I alt
Letomsættelige værdipapirer	399,9	0,0	0,0	399,9
Renteswap	0,0	-26,3	0,0	-26,3
Finansielle aktiver og forpligtelser, der måles til dagsværdi via resultatet	399,9	-26,3	0,0	373,6
Valutakontrakter	0,0	2,8	0,0	2,8
Finansielle aktiver og forpligtelser, der måles til dagsværdi via anden totalindkomst	0,0	2,8	0,0	2,8

**METODER OG FORUDSÆTNINGER
FOR OPGØRELSE AF DAGSVÆRDIER
FOR BØRSNOTEREDE OBLIGATIONER,
ERHVERVS OBLIGATIONER OG AKTIER**

Beholdningen af letomsættelige værdipapirer værdiansættes til noterede priser og priskotering (Niveau 1).

AFLEDTE FINANSIELLE INSTRUMENTER

Valutakontrakter og renteswap værdiansættes ved brug af indkomstmetoden (Discounted cash flow). Forventede fremtidige pengestrømme er baseret på relevante observerbare swap-kurser og forward valutakurser og tilbagediskonteres med en diskonteringsats, der afspejler kreditrisikoen for relevante modparter (Niveau 2).

**OPLYSNING OG OPGØRELSE AF DAGSVÆRDIER
FOR AKTIVER OG FORPLIGTELSE, DER IKKE
MÅLES TIL DAGSVÆRDI I BALANCEN**

For regnskabsposten finansielle forpligtelser, der måles til amortiseret kostpris, oplyses der i note 17 om dagsværdien for forpligtelsen. Den oplyste dagsværdi er baseret på de noterede kurser for den oprindelige underliggende obligationsgæld uden hensyntagen til evt. kreditrisiko på TV 2 DANMARK A/S.

For tilgodehavender, leverandørgæld og anden gæld, der måles til amortiseret kostpris, samt likvide beholdninger anses dagsværdien tilnærmelsesvist at være identisk med de regnskabsmæssige værdier.

**NOTE 24: ANVENDT REGNSKABSPRAKSIS
KONCERNREGNSKABET**

Koncernregnskabet omfatter moderselskabet TV 2 DANMARK A/S samt tilknyttede virksomheder, hvori TV 2 DANMARK A/S har kontrol via bestemmende indflydelse på virksomhedens finansielle og driftsmæssige politikker for at opnå afkast eller andre fordele fra dens aktiviteter.

Bestemmende indflydelse opnås ved direkte eller indirekte at eje eller råde over mere end 50 % af stemmerettighederne eller på anden måde kontrollere den pågældende virksomhed. Virksomheder, hvori koncernen udøver betydelig men ikke bestemmende indflydelse, betragtes som associerede virksomheder. Betydelig indflydelse opnås typisk ved direkte eller indirekte at eje eller råde over mere end 20 % af stemmerettighederne, men mindre end 50 %. Kapitalandele i associerede virksomheder måles efter indre værdis metode i koncernregnskabet.

Virksomheder, som TV 2 DANMARK A/S leder sammen med en eller flere andre virksomheder, og som der hæftes solidarisk for, betragtes som joint ventures. Kapitalandele i joint ventures måles efter indre værdis metode i koncernregnskabet.

Ved vurdering af, om TV 2 DANMARK A/S har bestemmende eller betydelig indflydelse, tages højde for potentielle stemmerettigheder, der på balancedagen kan udnyttes. Koncernregnskabet er udarbejdet som et sammendrag af moderselskabets og de enkelte tilknyttede virksomheders regnskaber opgjort efter koncernens regnskabspraksis, elimineret for koncerninterne indtægter og omkostninger, aktiebesiddelser, interne mellemværender og udbytter samt realiserede og urealiserede fortjenester ved transaktioner mellem de konsoliderede virksomheder.

Urealiserede fortjenester ved transaktioner med associerede virksomheder elimineres i forhold til koncernens ejerandel i virksomheden. Urealiserede tab elimineres på samme måde som urealiserede fortjenester i det omfang, der ikke er sket værdiforringelse.

OMREGNING AF FREMMED VALUTA

Transaktioner i fremmed valuta omregnes til danske kroner til transaktionsdagens kurs. Tilgodehavender, gæld og andre monetære poster i fremmed valuta omregnes til balancedagens valutakurs. Valutakursdifferencer indregnes i totalindkomstopgørelsen som en finansiel post.

AFLEDTE FINANSIELLE INSTRUMENTER

Afledte finansielle instrumenter indregnes fra handelsdagen og måles i balancen til dagsværdi. Positive og negative dagsværdier af afledte finansielle instrumenter indgår i andre tilgodehavender henholdsvis anden gæld, og modregning af positive og negative værdier foretages alene, når virksomheden har ret til og intention om at afregne flere finansielle instrumenter netto. Dagsværdier for afledte finansielle instrumenter opgøres på grundlag af aktuelle markedsdata samt anerkendte værdiansættelsesmetoder.

Ændringer i den del af dagsværdier af afledte finansielle instrumenter, der er klassificeret som og opfylder betingelserne for sikring af fremtidige betalingsstrømme, og som effektivt sikrer ændringer i værdien af det sikrede, indregnes i egenkapitalen via anden totalindkomst under en særskilt reserve for sikringstransaktioner, indtil den sikrede transaktion realiseres.

På dette tidspunkt overføres gevinst eller tab vedrørende sådanne sikringstransaktioner til den sikrede regnskabspost. Ved sikring af provenu fra fremtidige låneoptagelser overføres gevinst eller tab vedrørende sikringstransaktioner dog fra egenkapitalen over lånets løbetid.

For afledte finansielle instrumenter, som ikke opfylder betingelserne for behandling som sikringsinstrumenter, indregnes ændringer i dagsværdi løbende i totalindkomstopgørelsen under finansielle poster.

TOTALINDKOMSTOPGØRELSE, REKLAMEOMSÆTNING

Indtægter fra salg af tv-reklame, Advertiser Funded Programming (AFP), bannerreklamer og sponsorater mv. indregnes i totalindkomstopgørelsen på visningstidspunktet.

ABONNEMENTSOMSÆTNING

Tv-abonnementsomsætning og brugerbetaling indtægtsføres over abonnementsperioden.

ØVRIG OMSÆTNING

Indtægter hidrørende fra salg af rettigheder og produktion mv. indtægtsføres i totalindkomstopgørelsen på leveringstidspunktet.

INDHOLDSOMKOSTNINGER

Indholdsomkostninger omfatter omkostninger til licens-, entreprise- og egenproduktioner, der omkostningsføres på visningstidspunktet, nedskrivning af programmer samt tilskud fra Public Service Puljen, som modregnes produktionerne. Desuden indgår digitale udviklings-, indholds- og produktionsomkostninger. Tekniske omkostninger såsom omkostninger til distribution og kontribution af tv-signaler, streamingomkostninger og links, drift og vedligeholdelse af teknisk udstyr samt andre eksterne produktionsomkostninger indgår ligeledes.

Lokaleomkostninger, personaleomkostninger og afskrivninger, som kan henføres til indholdsomkostninger, indgår i denne post.

KULTURSTØTTE

Kulturstøtte omfatter omkostningerne til opfyldelse af public service-forpligtelsen vedrørende kulturstøtte til dansk film.

SALGS- OG MARKETINGOMKOSTNINGER

Salgs- og marketingomkostninger omfatter omkostninger til salgs- og marketingaktiviteter, herunder omkostninger til produktion af trailere. Lokaleomkostninger, personaleomkostninger og afskrivninger, som kan henføres til salgs- og marketingomkostninger, indgår i denne post.

ADMINISTRATIONSOMKOSTNINGER

Administrationsomkostninger omfatter omkostninger til direktion og fælles administrative funktioner som jura, HR, kommunikation og økonomi. I posten indgår endvidere analyseomkostninger, kontorholdsomkostninger og nedskrivninger af tilgodehavender fra salg.

Lokaleomkostninger, personaleomkostninger og afskrivninger, som kan henføres til administrationsomkostninger, indgår i denne post.

ANDEL AF RESULTAT EFTER SKAT I ASSOCIEREDE VIRKSOMHEDER OG JOINT VENTURES, KONCERNREGNSKAB

Der indregnes den forholdsmæssige andel af de enkelte virksomheders resultater efter skat og efter eliminering af forholdsmæssig andel af intern avance/tab samt nedskrivninger.


FINANSIELLE INDTÆGTER OG OMKOSTNINGER

Finansielle indtægter og omkostninger indeholder renter, realiserede og urealiserede kursgevinster og -tab vedrørende værdipapirer, gæld og transaktioner i fremmed valuta samt amortisering af finansielle aktiver og forpligtelser. Endvidere medtages realiserede og urealiserede gevinster og tab vedrørende afledte finansielle instrumenter, der ikke kan klassificeres som sikringstransaktioner.

I moderselskabets regnskab indtægtsføres modtaget udbytte fra kapitalandele i tilknyttede virksomheder, joint ventures og associerede virksomheder i det regnskabsår, hvor udbyttet deklarerer.

SKAT AF ÅRETS RESULTAT

Årets skat, som består af årets aktuelle skat og forskydning i udskudt skat, indregnes i årets resultat med den del, der kan henføres til årets resultat, og i totalindkomstopgørelsen med den del, der kan henføres til anden totalindkomst. TV 2 DANMARK A/S er sambeskattet med TV 2 BIB A/S, TV 2 DTT A/S og TV 2 NETWORKS A/S. Den aktuelle selskabsskat fordeles mellem de sambeskattede virksomheder i forhold til disses skattepligtige indkomster (fuld fordeling med refusion vedrørende skattemæssige underskud). TV 2 DANMARK A/S er administrationselskab i sambeskatningen.



BALANCE

MATERIELLE AKTIVER

Grunde og bygninger, tv-teknisk udstyr og IT måles til kostpris med fradrag af akkumulerede af- og nedskrivninger.

Kostprisen omfatter anskaffelsesprisen samt omkostninger direkte tilknyttet anskaffelsen indtil det tidspunkt, hvor aktivet er klar til brug. For egenfremstillede aktiver omfatter kostprisen direkte omkostninger til materialer, komponenter, underleverandører og løn.

Der foretages lineære afskrivninger over den forventede brugstid, baseret på følgende forventede brugstid:

Bygninger:.....	25-40 år
Indretning i lejede lokaler.....	2 år
Installationer i bygninger.....	10 år
Tv-teknisk udstyr.....	3-5 år
Hard- og software.....	3 år

Afskrivningsgrundlaget opgøres under hensyntagen til aktivets scrapværdi og reduceres med eventuelle nedskrivninger. Scrapværdien fastsættes på anskaffelsestidspunktet og revideres årligt. Overstiger scrapværdien aktivets regnskabsmæssige værdi, ophører afskrivning.

KAPITALANDELE I ASSOCIEREDE VIRKSOMHEDER OG JOINT VENTURES I KONCERNREGNSKABET

Kapitalandele i associerede virksomheder og joint ventures måles i balancen i koncernregnskabet til den forholdsmæssige andel af virksomhedernes indre værdi opgjort efter koncernens regnskabspraksis med fradrag af urealiserede koncerninterne avancer.

Associerede virksomheder og joint ventures med negativ regnskabsmæssig indre værdi måles til 0 kr. Såfremt koncernen har en retlig eller faktisk forpligtelse til at dække den associerede virksomheds underbalance, indregnes denne under forpligtelser. Eventuelle tilgodehavender hos associerede virksomheder eller joint ventures nedskrives i det omfang, tilgodehavendet vurderes uerholdeligt.

KAPITALANDELE I TILKNYTTET VIRKSOMHEDER, ASSOCIEREDE VIRKSOMHEDER OG JOINT VENTURES I MODERSELSKABETS REGNSKAB

Kapitalandele i tilknyttede virksomheder, associerede virksomheder og joint ventures måles til kostpris. Hvor kostprisen overstiger genindvindingsværdien, nedskrives til denne lavere værdi.

VÆRDIFORRINGELSE AF LANGFRISTEDE AKTIVER

Udskudte skatteaktiver vurderes årligt og indregnes kun i det omfang, det er sandsynligt, at de vil blive udnyttet. Den regnskabsmæssige værdi af andre langfristede aktiver vurderes årligt for at afgøre, om der er indikation af værdiforringelse.

Når en sådan indikation er til stede, beregnes aktivets genindvindingsværdi. Genindvindingsværdien er den højeste af aktivets dagsværdi med fradrag af forventede afhændelsesomkostninger eller kapitalværdi.

Kapitalværdien beregnes som nutidsværdien af forventede fremtidige pengestrømme fra aktivet eller den pengestrømsfrembringende enhed, som aktivet er en del af.

Et tab ved værdiforringelse indregnes, når den regnskabsmæssige værdi af et aktiv henholdsvis en pengestrømsfrembringende enhed overstiger aktivets eller den pengestrømsfrembringende enheds genindvindingsværdi.

Tab ved værdiforringelse indregnes i totalindkomstopgørelsen under nedskrivninger. Nedskrivninger tilbageføres i det omfang, der er sket ændringer i de forudsætninger og skøn, der førte til nedskrivningen. Nedskrivninger tilbageføres kun i det omfang, aktivets nye regnskabsmæssige værdi ikke overstiger den regnskabsmæssige værdi, aktivet ville have haft efter afskrivninger, såfremt aktivet ikke havde været nedskrevet.

ANDRE TILGODEHAVENDER (LANGFRISTEDE AKTIVER)

Andre tilgodehavender omfatter deposita vedrørende lejemål.

PROGRAMLAGER

Indkøbte programmer måles til kostpris. Hvis et licensprogram vurderes til at være egnet til genudsendelse, reserveres en mindre del af kostprisen til 2. visning.

Der foretages nedskrivning til nettorealiseringsværdi efter en individuel vurdering. I programlageret indgår forudbetalinger på programmer og sportsrettigheder.

Restforpligtelser på de programmer i programlageret, som er teknisk godkendte, og hvor licensperioden er startet, indregnes som forpligtelser i balancen.

På større programproduktioner med en betydelig produktionstid indregnes låneomkostninger som en del af kostprisen. Låneomkostningerne beregnes ved brug af selskabets gennemsnitlige låneomkostning i produktionsperioden. Der er i 2017 og 2016 ikke indregnet låneomkostninger.

TILGODEHAVENDER

Tilgodehavender måles til amortiseret kostpris. Der nedskrives til imødegåelse af forventede tab.

PERIODEAFGRÆNSNINGSPOSTER

Periodeafgrænsningsposter under aktiver omfatter afholdte omkostninger vedrørende efterfølgende regnskabsår.

RESERVE FOR SIKRINGSTRANSAKTIONER

Reserve for sikringstransaktioner indeholder den akkumulerede nettoændring i dagsværdien af sikringstransaktioner, der opfylder kriterierne for sikring af fremtidige betalingsstrømme, og hvor den sikrede transaktion endnu ikke er realiseret.

HENSATTE FORPLIGTELSE

Hensatte forpligtelser indregnes, når koncernen som følge af en begivenhed indtruffet før eller på balancedagen har en retlig eller faktisk forpligtelse, og det er sandsynligt, at der må afgives økonomiske fordele for at indfri forpligtelsen.

Hensatte forpligtelser måles til ledelsens bedste skøn over det beløb, hvormed forpligtelsen forventes at kunne indfries. Hensatte forpligtelser med forventet forfaldstid senere end et år fra balancedagen måles til nutidsværdi.

Der indregnes en hensat forpligtelse vedrørende tabsgivende kontrakter, når de forventede fordele fra en kontrakt er mindre end de uundgåelige omkostninger i henhold til kontrakten.

FINANSIELLE FORPLIGTELSE

Finansielle forpligtelser indregnes ved låneoptagelse til det modtagne provenu efter fradrag af afholdte transaktionsomkostninger. I efterfølgende perioder måles de finansielle forpligtelser til amortiseret kostpris ved anvendelse af "den effektive rentes metode", således at forskellen mellem provenuet og den nominelle værdi indregnes i totalindkomstopgørelsen under finansielle omkostninger over låneperioden.

Dagsværdien af indgåede renteswap medtages i den regnskabsmæssige værdi for prioritetsgæld (renteswap).

SELSKABSSKAT OG UDSKUDT SKAT

Aktuelle skatteforpligtelser og tilgodehavende aktuel skat indregnes i balancen som beregnet skat af årets skattepligtige indkomst.

Udskudt skat måles efter den balanceorienterede gældsmedode af alle midlertidige forskelle mellem regnskabsmæssig og skattemæssig værdi af aktiver og forpligtelser.

Udskudte skatteaktiver, herunder skatteværdien af fremførselsberettigede skattemæssige underskud, indregnes med

den værdi, hvortil de forventes at blive anvendt, enten ved udligning i skat af fremtidig indtjening eller ved modregning i udskudte skatteforpligtelser inden for samme juridiske skatteenhed og jurisdiktion.

Udskudt skat måles på grundlag af de skatteregler og skattesatser, der med balancedagens lovgivning vil være gældende, når den udskudte skat forventes udløst som aktuel skat. Ændring i udskudt skat som følge af ændringer i skattesatser indregnes i totalindkomstopgørelsen.

PENGESTRØMSOPGØRELSE

Pengestrømsopgørelsen viser pengestrømme fordelt på drifts-, investerings- og finansieringsaktivitet for året, årets forskydning i likviditet samt likviditet ved årets begyndelse og slutning.

PENGESTRØM FRA DRIFTSAKTIVITET

Pengestrømme fra driftsaktivitet opgøres som resultat før skat reguleret for ikke-kontante driftsposter, ændring i driftskapital, betalte renter samt betalt selskabsskat.

PENGESTRØM TIL INVESTERINGSAKTIVITET

Pengestrømme til investeringsaktivitet omfatter betaling i forbindelse med køb og salg af materielle og andre langfristede aktiver samt køb og salg af værdipapirer, der ikke medregnes som likviditet.

PENGESTRØM FRA FINANSIERINGSAKTIVITET

Pengestrømme fra finansieringsaktivitet omfatter ændringer i størrelse eller sammensætning af aktiekapital og omkostninger forbundet hermed samt optagelse af lån, afdrag på rentebærende gæld, køb og salg af egne aktier samt betaling af udbytte til selskabsdeltagere.

LIKVIDE BEHOLDNINGER

Likvide beholdninger omfatter bankindestående.

LIKVIDITET

Likviditet omfatter likvide beholdninger og letomsættelige værdipapirer, som uden hindring kan omsættes til likvide beholdninger, og hvorpå der kun er ubetydelige risici for værdiændringer.

NØGLETAL

Nøgletal i hovedtalsoversigten er beregnet i overensstemmelse med Finansforeningens gældende version af "Anbefalinger & Nøgletal".

Nøgletallene beregnes som følger:

EBIT-MARGIN:

$$\frac{\text{Resultat før finansiering og skat (EBIT)} \times 100}{\text{Omsætning i alt}}$$

AFKAST AF INVESTERET KAPITAL (ROIC):

$$\frac{\text{Resultat før finansiering og skat (EBIT)} \times 100}{\text{Gennemsnitlig investeret kapital ekskl. goodwill}}$$

EGENKAPITALANDEL:

$$\frac{\text{Egenkapital, ultimo} \times 100}{\text{Passiver, ultimo}}$$

EGENKAPITALFORRENTNING:

$$\frac{\text{Resultat efter skat} \times 100}{\text{Gennemsnitlig egenkapital}}$$

ARBEJDSKAPITAL:

Kortfristede aktiver (ekskl. likvider, letomsættelige værdipapirer og tilgodehavende skatter) – kortfristede forpligtelser (ekskl. rentebærende gæld, skyldige skatter og dagsværdi af finansielle instrumenter).

NOTE 25: NY REGNSKABSREGULERING

Alle nye standarder mv. gældende for regnskabsåret 2017 er implementeret, hvilket ikke har medført ændringer i regnskabspraksis, der derfor er uændret i forhold til sidste år.

STANDARDER OG FORTOLKNINGSBIDRAG, DER ENDMÅ IKKE ER TRÅDT I KRAFT

På tidspunktet for offentliggørelse af denne årsrapport foreligger der en række nye eller ændrede standarder og fortolkningsbidrag, som endnu ikke er trådt i kraft, og som derfor ikke er indarbejdet i årsrapporten for 2017. Nedenfor beskrives effekten af de kommende standarder på virksomhedens fremtidige regnskabsafregning.

IFRS 15 Indtægter fra kontrakter med kunder blev udstedt i maj 2014 og træder i kraft 1. januar 2018. TV 2 DANMARK A/S vil skulle anvende en 5-trins-model, der afgør, hvornår, hvordan og med hvilket beløb omsætning skal indregnes afhængig af, om visse kriterier er opfyldt. TV 2 DANMARK

A/S har analyseret standarden i forhold til de hidtil anvendte indtægtskriterier særligt vedrørende leveringsforpligtelsens opfyldelse, dvs. tidspunktet for kontrollen af tjenesteydelsens (abonnement og reklame) overgang til kunden, og standarden får ikke indflydelse på den fremtidige regnskabsafregning i forhold til de indtægtskriterier, der er anvendt ved udarbejdelsen af regnskabet for 2017.

IFRS 9 Finansielle Instrumenter blev udstedt i juli 2014 og træder i kraft 1. januar 2018. IFRS 9 omhandler den regnskabsmæssige behandling af finansielle aktiver og forpligtelser i relation til klassifikation og måling, ligesom standarden indeholder ændrede bestemmelser vedrørende regnskabsmæssig sikring samt værdiforringelse. TV 2 DANMARK A/S har analyseret indvirkningen af den nye standard særligt vedrørende betingelserne for regnskabsmæssig sikring samt værdiforringelse af tilgodehavender, og standarden får ikke indflydelse på fremtidige regnskaber.

Det vurderes, at værdipapirbeholdningen fortsat kan klassificeres som "dagsværdi over resultatopgørelsen".

IFRS 16 Leasing blev udstedt i januar 2016 og træder i kraft 1. januar 2019. IFRS 16 omhandler den regnskabsmæssige behandling af leasing og vil for leasingtager få den betydning, at alle leasingkontrakter (bortset fra leasingkontrakter af kort varighed og vedrørende aktiver med lille værdi) skal indregnes i balancen som en brugsrettighed og en tilsvarende leasingforpligtelse, der måles til nutidsværdien af minimumsleasingydelse over leasingperioden. Brugsretten skal efterfølgende afskrives på samme måde som andre anlægsaktiver over leasingperioden, og der skal beregnes en rente vedrørende

leasingforpligtelsen svarende til behandlingen af finansiel leasing i henhold til IAS 17. Som følge heraf vil ændringen også have betydning for præsentationen af leasingydelse i totalindkomstopgørelsen og pengestrømsopgørelsen. TV 2 DANMARK A/S vil, inden standarden træder i kraft, nærmere analysere indvirkningen af den kommende standard, men den indledende vurdering, baseret på nuværende leasingkontrakter, er, at standarden vil øge balancesummen i størrelsesordenen 15-20 mio.kr. samt medføre en stigning i resultat før finansielle poster (EBIT) i totalindkomstopgørelsen med under 1 mio.kr. i fremtidige koncern- og årsregnskaber i TV 2 DANMARK A/S.



SELSKABSOPLYSNINGER

TV 2 DANMARK A/S
Rugaardsvej 25
5100 Odense C
Telefon: 65 91 91 91
Hjemmeside: www.tv2.dk
E-mail: tv2@tv2.dk
CVR-nr.: 10 41 34 94

EJERFORHOLD

Den danske stat v/Kulturministeriet ejer 100 procent af aktiekapitalen.

HJEMSTED

Odense.

GENERALFORSAMLING

Ordinær generalforsamling afholdes den 25. april 2018 kl. 10.30 på selskabets adresse.

BESTYRELSE

Lars Liebst Poulsen
formand

Merete Lundbye Møller
næstformand

Asbjørn Beha Erichsen
Louise Gade
Annette Kristina Forslund Olesen
Palle Ebbesen Smed

Valgt af medarbejderne
Jørgen Mørch Badstue
Per Christiansen
Lisbeth Eskelund Madsen

REGISTRERET DIREKTION

Merete Helene Eldrup
administrerende direktør

Peter Normann
finansdirektør

REVISION

Deloitte Statsautoriseret Revisionspartnerselskab
Weidekampsgade 6
2300 København S



MEDDELELSER TIL ERHVERVSSTYRELSEN

(siden udgivelse af Årsrapport 2016)

26. januar 2018	TV 2 foreløbigt resultat for 2017
9. november 2017	EU-domme i statsstøttesagen om TV 2
27. oktober 2017	Kvartalsrapport for 3. kvartal 2017
11. oktober 2017	Bestyrelsens forretningsorden
29. august 2017	Halvårsrapport 2017
30. maj 2017	TV 2 Statsstøttesag - udtalelse fra Generaladvokaten ved EU-Domstolen
10. maj 2017	Referat af ordinær generalforsamling
4. maj 2017	Ny pris på TV 2s hovedkanal
26. april 2017	Kvartalsrapport for 1. kvartal 2017
7. april 2017	Indkaldelse til ordinær generalforsamling
15. marts 2017	Årsregnskabsmeddelelse 2016 og årsrapport 2016

FINANSKALENDER 2018

20. marts 2018	Årsrapport 2017
25. april 2018	Ordinær generalforsamling
25. april 2018	Kvartalsrapport for 1. kvartal 2018
28. august 2018	Halvårsrapport 2018
31. oktober 2018	Kvartalsrapport for 3. kvartal 2018

- Forside: **Badehotellet**, her skuespillerne Birthe Neumann som fru Fjeldsøe og Sonja Oppenhagen som Lydia Vetterstrøm
Foto: Mike Kolloffel / TV 2
- Side 2: TV 2 på Kvægtorvet i Odense
Foto: Ebbe Rosendahl / TV 2
- Side 4: **Vild med dans**, her med skuespiller Sofie Lassen-Kahlke og danser Michael Olesen
Foto: Henrik Ohsten / TV 2
- Side 6: TV 2 på Teglholmen i København
Foto: Henrik Ohsten / TV 2
- Side 9: Fra TV 2 CHARLIE-serien **Mercur**: Andreas Jessen (tv) i rollen som Flemming Vestergaard, Jon Lange i rollen som Jan Irisinger og Neel Rønholt som Anne-Marie Jensen ombord på radioskibet
Foto: Christian Geisnæs / TV 2
- Side 11: De medvirkende i **Brændte børn** (2017 sammen med Lisbeth Zornig Andersen (i midten). Fra venstre ses Line, Jimmy, Sheryl og Kenneth
Foto: Nanna Mosegaard / TV 2
- Side 18-19: Det danske kvindelandshold under EM i fodbold
Foto: Ritzau Scanpix / TV 2
- Side 20: Fra TV 2 ZULU-serien **Perfekte Steder**: Gustav Giese og Sara Hjort Ditlevsen i rollerne som hovedpersonerne Tobias og Rose
Foto: Andreas Omvik / TV 2
- Side 25: TV 2s direktion – fra venstre mod højre: Kommerciel direktør Flemming Rasmussen, finansdirektør Peter Normann, administrerende direktør Merete Eldrup, digital direktør Anders Blauenfeldt og indholdsdirektør Anne Engdal Stig Christensen
Foto: Miklos Szabo / TV 2
- Side 27: Jørgen Vesterby og hans ekskone, Dorte Vesterby, i den debatskabende dokumentar **Jørgen vil dø**.
Foto: Sarah Wurtz / Dokumentarkompagniet / TV 2
- Side 28: **Station 2**: holdet fra venstre mod højre: Anne, Katrine Bondo, Janni Pedersen, Anders Lomholt, Rikke Hemmingsen og Kristian Bech.
Foto: Henrik Ohsten / TV 2
- Side 30: **Kongeligt guldbryllup - kærligheden og kaldet**.
Foto: Jacob Jørgensen / JJ Film / TV 2
- Side 34: Lene Beier og Philip Dam Hansen er henholdsvis vært og mentor i **Hjem til gården**
Foto: Lotta Lemche / TV 2
- Side 40: Programserien **Samme tid næste år** med vært Cecilie Frøkjær
Foto: Per Arnesen / TV 2
- Side 48: **Toppen af poppen** 2017 med deltagerne Barhan G, Karl William, Aura, Saybia-forsanger Søren Huss, Caroline Henderson, Dorte Gerlach (Hush) og Michael Falch.
Foto: Stephen Freiheit / TV 2
- Side 53: **Tinkas juleeventyr**: her med Josephine Højbjerg som Tinka, Albert Rosin Harson som Lasse og Neel Rønholt som Nille.
Foto: Agnete Schlichtkrull / TV 2
- Side 56: Fra TV 2s **Tour de France**-studie på Kvægtorvet, her med studievært Thomas Kristensen
Foto: Ebbe Rosendahl / TV 2
- Side 58-59: **Vild med dans**, her med værterne Sarah Grunewald og Claus Elming i forgrunden
Foto: Henrik Ohsten / TV 2
- Side 63: Nyhedsvært Mikael Kamber i TV 2s nyhedsstudie i Odense
Foto: Per Arnesen / TV 2
- Side 67: Sofie Gråbøl i rollen som læreren Lillian og Harald Kaiser Hermann som Eimer i den prisbelønnede **Der kommer en dag**, som TV 2 sendte i tre afsnit.
Foto: Christian Geisnæs / TV 2
- Side 69: Cecilie Høther (tv) og Ellen Nybo var værter på **FRIs store havedag**
Foto: Anders Faueryby / TV 2