



TV 2 DANMARK  
**ÅRSRAPPORT 2016**

2016

Generalforsamling: 26.04.2017  
Dirigent: Lisbeth Qvist

TV 2 DANMARK A/S  
RUGAARDSVEJ 25  
5100 ODENSE C

14. REGNSKABSÅR  
CVR 10 41 34 94





**INDHOLD**

## LEDELSESBERETNING

### ÅRET I HOVEDTRÆK

Forord .....	5
TV 2s væsentligste økonomiske forhold i 2016 .....	6
Hoved- og nøgletal .....	7
Hovedaktiviteter og strategisk retning .....	8
Økonomiske målsætninger .....	8
Begivenheder efter regnskabsårets udløb .....	8
Forventninger til 2017 .....	8
TV 2-koncernen.....	9

### MARKEDSUDVIKLING OG MARKEDSPOSITION

Forbrug og indhold .....	10
Reklamemarked .....	13
Betalings-tv-marked .....	13

### REGNSKABSBERETNING

Totalindkomstopgørelse .....	14
Balance, kapitalforhold og retssager .....	15
Delregnskaber .....	18

### LEDELSE

Bestyrelse og direktion .....	21
God selskabsledelse.....	26
Redegørelse om samfundsansvar (CSR) .....	29
Public service-tilladelse og public service-redegørelse .....	29

## PÅTEGNINGER

Ledelsespåtegning .....	31
Den uafhængige revisors revisionspåtegning .....	32

## KONCERN- OG ÅRSREGNSKABET 2016

Totalindkomstopgørelse .....	35
Balance pr. 31. december 2016 .....	36
Egenkapitalopgørelse .....	38
Pengestrømsopgørelse .....	39
Noter.....	40

## SELSKABSOPLYSNINGER

Selskabsoplysninger.....	70
Ejerforhold.....	70
Meddelelser til Erhvervsstyrelsen .....	71
Finanskalender 2017 .....	71



**LEDELSES-  
BERETNING**

# ÅRET I HOVEDTRÆK

## FORORD

Flow-tv-sening eller *on demand*-sening? I en tid, hvor medievaner er under forandring, er virkeligheden både-og. Danskerne vil gerne begge dele - både det indhold, der udbydes som flow-tv, og det indhold, der udbydes *on demand*. Fællesnævneren for TV 2 er levende billeder, som samler danskerne, og som de kan dele med hinanden. Nøgleordene er høj kvalitet og relevans.

I 2016 fortsatte TV 2 den digitale transformation. Målet er at være til stede dér, hvor brugerne er, og skabe engagement og fællesskab uanset platforme. Samtidig udvikles og styrkes indholdsuniverset med nyheder, dokumentar, sport, fiktion, livsstil, underholdning og events. Indhold, der binder danskerne sammen.

Digitalisering, internationalisering og ændrede medievaner skaber udfordrende markedsbetingelser for den danske mediebranche. Særligt blandt unge sker der en stor adfærdsmæssig ændring i medieforbrug - herunder brug af sociale medier. Traditionel tv-sening falder samlet 7 % i 2016, og husstandspenetration for traditionelle tv-pakker falder ca. 4 % og skal kompenseres af digital vækst på andre platforme.

Set i lyset af disse skærpede markedsvilkår har TV 2 klaret sig godt i 2016.

TV 2 realiserer i 2016 en omsætningsvækst på 2 %, som kan tilskrives en stigende digital omsætning på 28 %. Resultat før finansielle poster (EBIT) er på 135 mio.kr. 2016 er et stort sportsår, hvor resultatet belastes af omkostninger til OL, EM i fodbold og eksklusive rettigheder til håndboldslutrunder. Resultatet er som forventet.

Seerandelen for TV 2-familien øges i 2016 til 38,0 % blandt alle danskere - 1,2 procentpoint over 2015. Blandt de 20-60 årige realiserer TV 2s hovedkanal i 2016 en seerandel på 26,3% - 1,8 procentpoint over 2015.

TV 2 SPORT og TV 2 FRI vokser i deres respektive målgrupper i 2016, mens TV 2 ZULU og TV 2 CHARLIE fastholder deres seerandele. TV 2 NEWS går tilbage efter et stort nyhedsår 2015.

TV 2 PLAY runder 300.000 abonnenter i 2016. Antallet af betalende abonnenter øges med 28 %, og via de digitale gratis platforme - tv2.dk og TV 2 apps - rammer TV 2 dagligt over 800.000 mennesker. På tværs af platforme har TV 2 kontakt med 83 % af danskerne i løbet af en uge.

I løbet af 2016 har TV 2 desuden intensiveret samarbejdet med de otte selvstændige TV 2-regioner, som udgør en væsentlig del af TV 2s DNA og lokale forankring. Samarbejdet har styrket programaktiviteten og optimeret ressourceindsatsen, og bl.a. har TV 2 Nord i 2016 været nyhedscenter for TV 2 i forbindelse med nyhedsindslag fra Nordjylland.

For TV 2s medarbejdere har 2016 været præget af den igangværende digitale transformation, som har involveret alle afdelinger og krævet øget samarbejde på tværs. De gode resultater er skabt af en fælles indsats og en lyst til at skabe indhold, der opleves relevant for danskerne.



Lars Liebst  
bestyrelsesformand



Merete Eldrup  
administrerende direktør



## **TV 2s VÆSENTLIGSTE ØKONOMISKE FORHOLD I 2016**

- Resultat før finansielle poster (EBIT) er 135 mio.kr. og er belastet af, at 2016 er et stort sportsår. Resultatet er som forventet.
- EBIT-margin efter kulturstøttebetaling er 5,0 %, og afkast af investeret kapital er 10,7 %.
- Omsætningen er øget med 2 %. Den digitale omsætning er øget med 28 % drevet af TV 2 PLAY, mens den traditionelle tv-reklame- og abonnementsomsætning er nogenlunde uændret.
- Den gennemsnitlige daglige seertid for TV 2-familien (inklusive TV 2 PLAY) i målgruppen 3 år+ er 62 minutter i 2016.
- I målgruppen 3 år+ er seerandelen for TV 2-familien øget med 1,2 procentpoint til 38,0 % i 2016.
- Pr. 31. december 2016 har TV 2 en egenkapital på 1.656 mio.kr. og et nettorentebærende indestående på 425 mio.kr. Der er ikke væsentligt nyt i uafklarede retskrav.
- Udbyttepolitikken for TV 2 er suspenderet, indtil der er afklaring på retskrav, og det indstilles, at der ikke udbetales udbytte for 2016.

## HOVED- OG NØGLETAL

Mio.kr.	2016	2015	2014	2013	2012
<b>Totalindkomstopgørelse</b>					
Reklameomsætning	1.264	1.270	1.268	1.269	1.359
Abonnementsomsætning	1.374	1.312	1.234	1.109	1.027
Øvrig omsætning	49	56	68	72	69
<b>Omsætning</b>	<b>2.687</b>	<b>2.638</b>	<b>2.570</b>	<b>2.450</b>	<b>2.455</b>
Driftsomkostninger	-2.552	-2.443	-2.354	-2.281	-2.276
<b>Resultat før finansielle poster (EBIT)</b>	<b>135</b>	<b>195</b>	<b>216</b>	<b>169</b>	<b>179</b>
Indtægter af kapitalandele i associerede virksomheder	3	2	12	5	4
Resultat af finansielle poster, netto	-36	-13	-9	-9	-8
<b>Resultat af fortsættende aktiviteter før skat</b>	<b>102</b>	<b>184</b>	<b>219</b>	<b>165</b>	<b>175</b>
<b>Resultat af ophørte aktiviteter før skat</b>	<b>0</b>	<b>0</b>	<b>0</b>	<b>0</b>	<b>63</b>
<b>Resultat før skat (EBT)</b>	<b>102</b>	<b>184</b>	<b>219</b>	<b>165</b>	<b>238</b>
Skat	-23	-38	-48	-43	-45
<b>Årets resultat</b>	<b>79</b>	<b>146</b>	<b>172</b>	<b>122</b>	<b>193</b>
Anden totalindkomst	17	3	-13	6	-3
<b>Årets totalindkomst</b>	<b>96</b>	<b>149</b>	<b>159</b>	<b>128</b>	<b>190</b>
<b>Resultat før finansielle poster (EBIT) fordelt på aktiviteter</b>					
TV 2 hovedkanal, inklusive tv2.dk og andel af TV 2 PLAY	-31	12	-103	-56	-85
Kulturstøtte	-67	-66	-61	-55	-55
Nichekanaler inklusive andel af TV 2 PLAY	233	249	380	280	319
<b>Balance pr. 31.12.</b>					
Aktiver i alt	2.293	2.403	2.270	2.147	1.890
Materielle aktiver	692	730	746	774	441
Investeringer i materielle aktiver	74	92	89	445	131
Langfristede aktiver	715	759	780	811	501
Arbejdskapital	594	659	557	487	472
Øvrige nettoaktiver	-100	-115	-107	-98	-59
<b>Investeret kapital</b>	<b>1.209</b>	<b>1.303</b>	<b>1.230</b>	<b>1.200</b>	<b>914</b>
Egenkapital	1.656	1.565	1.416	1.257	1.264
Nettorentebærende indestående (-)	-425	-235	-153	-21	-302
Kapitalandele i associerede selskaber	-22	-27	-33	-36	-48
<b>Investeret kapital</b>	<b>1.209</b>	<b>1.303</b>	<b>1.230</b>	<b>1.200</b>	<b>914</b>
<b>Pengestrømme</b>					
Pengestrømme fra driftsaktivitet	259	164	226	261	113
Pengestrømme fra investeringsaktivitet	-64	-85	-72	-417	-132
Pengestrømme fra finansieringsaktivitet	-195	-58	-14	39	-25
Pengestrømme fra ophørte aktiviteter	0	0	0	0	99
Ændring i likvide beholdninger	0	21	140	-117	55
<b>Nøgletal</b>					
Omsætningsvækst (%)	1,9	2,6	4,9	-0,2	6,2
EBIT-margin (før kulturstøtte)	7,5	9,9	10,8	9,1	9,5
EBIT-margin (efter kulturstøtte)	5,0	7,4	8,4	6,9	7,3
Egenkapitalandel	72,2	65,1	62,4	58,5	66,9
Egenkapitalforrentning	6,0*	9,8	12,8	11,2	6,4
Afkast af investeret kapital (ROIC)	10,7	15,4	17,8	16,0	21,3
Seerandele 3 år+ år (%)**	38,0	36,8	36,1	36,4	37,2
Daglig seertid 3 år+ (minutter)	60	62	61	63	68
Gennemsnitligt antal ansatte	1.225	1.148	1.072	1.041	1.027

Nøgletal er udarbejdet i overensstemmelse med Finansforeningens "Anbefalinger og Nøgletal 2015" og er beregnet med udgangspunkt i fortsættende aktiviteter.

\*) Egenkapitalforrentning (6,0 %) er beregnet i henhold til nøgletalsberegningen på side 68, men hvor resultatet efter skat er korrigeret for reklassifikation af renteswap, som udgør 22 mio.kr.

\*\*) Korrigeret for ukendt seening 2012-2015.

## HOVEDAKTIVITETER OG STRATEGISK RETNING

TV 2 DANMARK A/S er ejet af den danske stat og har til formål at drive medievirksomhed og anden hermed beslægtet eller relateret virksomhed. Selskabet skal drive public service-programvirksomhed i henhold til tilladelse udstedt af kulturministeren, og det skal ske på et forretningsmæssigt grundlag.

TV 2-koncernen har følgende hovedaktiviteter:

- Seks flow-tv-kanaler: Public service-hovedkanalen TV 2 og nichekanalerne TV 2 ZULU, TV 2 CHARLIE, TV 2 FRI, TV 2 NEWS og TV 2 SPORT.
- Streamingtjenesten TV 2 PLAY, som giver mulighed for at se TV 2s programmer både live og on demand.
- Tv2.dk og apps, som er indgangene til TV 2s frit tilgængelige digitale indhold i form af artikler og levende billeder.

TV 2 har to hovedindtægtsstrømme – reklamer og abonnenter. Kanaler og on-demand-indhold sælges via distributører og direkte til forbrugere.

TV 2 producerer selv nyheder, aktualitets- og sportsprogrammer og samarbejder desuden med de otte selvstændige, regionale TV 2-stationer om leverancer til hovedkanalens sendeflade. Den øvrige del af sendefladen tilvejebringes primært i entrepris eller på licensbasis.

TV 2s konkurrencesituation er som følge af nye teknologier og ændret forbrugeradfærd udfordrende.

Der er ingen aktuelle planer om at ændre væsentligt på det nuværende forretningsgrundlag og/eller de geografiske markeder.

## ØKONOMISKE MÅLSÆTNINGER

TV 2 drives på et rent kommercielt grundlag. TV 2 skal have finansiell styrke og stor soliditet til at fastholde markedsposition og modstå en omskiftelig medievirksomhed, konjunktursving og uafklarede retskrav.

TV 2 har følgende økonomiske målsætninger:

- **EBIT-margin (resultat før finansielle poster og skat som % af omsætning):** TV 2 har en målsætning om at have en langsigtet EBIT-margin på omkring 10 %. TV 2s forretning er konjunkturfølsom, og resultatet kan afvige i både positiv og negativ retning fra den langsigtede målsætning, ligesom stort/lille "sportsår" og investeringer i

nye aktiviteter påvirker resultatet i de enkelte år. 2016 var et stort sportsår, og TV 2 realiserer som budgetteret en EBIT-margin på 5,0 % efter betaling af kulturstøtte. TV 2 måler EBIT-margin før og efter betaling af kulturstøtte for at give et retvisende billede af indtjeningsevne.

- **Afkast af investeret kapital (EBIT som % af investeret kapital):** TV 2 har en målsætning om et afkast af den investerede kapital på omkring 15 %. I 2016 realiserer TV 2 et afkast af den investerede kapital på 10,7 %. Afkastet i 2016 er påvirket af det store sportsår.
- **Kapitalstruktur og udbytte:** For at kunne modstå betydelige og uafklarede retskrav er TV 2 nødsaget til primært at være egenkapitalfinansieret. Udbyttepolitikken for TV 2 er derfor suspenderet, indtil der foreligger en afklaring vedrørende kravene. Ifølge den suspenderede udbyttepolitik er målet for TV 2s kapitalstruktur på mellemlang sigt, at den nettorentebærende gæld/EBITDA som udgangspunkt skal udgøre mellem 0 og 2.

## BEGIVENHEDER EFTER REGNSKABSÅRETS UDLØB

Der er ikke efter regnskabsårets udløb indtruffet begivenheder af betydning for vurderingen af årsrapporten, som ikke er indarbejdet og oplyst i årsrapporten.

## FORVENTNINGER TIL 2017

For 2017 har TV 2 følgende væsentlige økonomiske forudsætninger:

- En reklameomsætning på niveau med 2016.
- En stigning i abonnementsomsætning på ca. 5 % i forhold til 2016. Væksten forventes primært at komme fra TV 2 PLAY.
- Faldende omkostninger. Omkostninger til sportsprogrammer forventes at falde med ca. 100 mio.kr. som følge af lille sportsår.

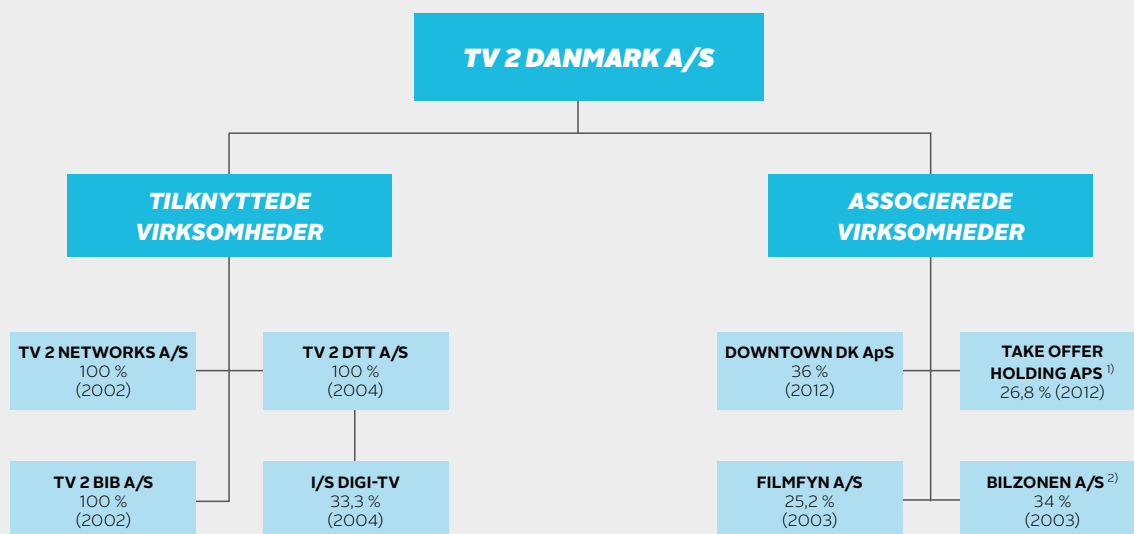
Baseret på ovenstående forudsætninger er TV 2s forventninger til 2017:

- En omsætningsvækst på ca. 2 % (2.687 mio.kr. i 2016).
- Et resultat før finansielle poster (EBIT) på 200-250 mio.kr. (135 mio.kr. i 2016), svarende til en EBIT-margin efter kulturstøtte på ca. 8-9 %.

Fremadrettede udsagn om forventninger til 2017 indeholder risici og usikkerheder.



## TV 2-KONCERNEN 1. januar 2017



<sup>1)</sup> Effektiv ejerandel 38,6 %. DOWNTOWN DK ApS ejer 32,8 % af selskabet

<sup>2)</sup> Bilzonen er under likvidation



Burhan G. (tv.) og Rasmus Bjerig var værter ved **Danish Music Awards 2016**.

## MARKEDSUDVIKLING OG MARKEDSPOSITION

### FORBRUG OG INDHOLD

Mediemarkedet udvikler sig med stor fart i disse år, hvor specielt yngre medieforbrugere skifter adfærd. Adfærdsændringen indebærer bl.a. en øget brug af interaktive sociale medier og brugergenereret indhold. Udviklingen af bæredygtige produkter til den yngre målgruppe udgør således en stor udfordring for hele medieindustrien.

Udgangspunktet er, at forbrugerne selv bestemmer, hvor, hvornår og hvordan de ønsker at modtage deres tv-indhold. Nøgleordene for TV 2 er primært dansk indhold af høj kvalitet og relevans samt digital merværdi og synergi mellem TV 2s forskellige platforme. TV 2 skal være til stede dér, hvor forbrugerne er.

### FORBRUGSMÅLEMETODE

TV 2 anvender Gallups tv-meter-system til måling af tv-sening.

På grund af ændret teknologi og forbrugeradfærd - og for at fremtidssikre målingerne - ændres målesystemet fra 2017 med tre udvidelser:

1. Univers: Måling udvides fra tv-husstande til alle husstande.
2. Tidspunkt: Måling udvides til at omfatte sening 7 dage efter den lineære tv-visning.
3. Skærme: Måling udvides til – foruden tv – også at omfatte tablets og mobile enheder.

Tv-sening og seerandele vedrørende 2016 er baseret på det hidtidige målesystem. TV 2 måler TV 2-familiens seerandel blandt alle danskere (3 år+), mens de enkelte flow-kanaler måles i deres respektive målgruppe.

I april 2016 ændrede Gallup opgørelsen af "Total TV" og fjernede såkaldt "ukendt sening", som udgjorde 2,6 % af den totale tv-sening i 2015. For at sikre sammenlignelighed med seerandelene for 2016 er andelen for 2015 således tilrettet i henhold til denne ændring.

### TV-SENING

Ændringer i medieforbrug afspejles i tv-tidsforbruget. I 2016 falder den gennemsnitlige daglige sening for TV 2-familien i universet 3 år+ fra 62 minutter i 2015 til 60 minutter i 2016, svarende til et fald på 3,2 % (eksklusive TV 2 PLAY). For at give et mere retvisende billede bør seningen på TV 2 PLAY dog inkluderes, hvilket ikke indgår i Gallups måling for 2016. Hvis TV 2 PLAY inkluderes, er seningen for TV 2-familien i 2016 62 minutter pr. dag. Den samlede tv-sening pr. dansker falder

i 2016 med 6,5 % - fra i gennemsnit 2 timer og 48 minutters tv om dagen i 2015 til 2 timer og 37 minutter i 2016.

Der er dog betydelige forskelle på tv-forbruget i forskellige aldersgrupper. Blandt de 21-50-årige falder tv-seningen fra 2015 til 2016 med 8,2 %, mens tv-seningen blandt de 15-30 årige falder 22,5 %. Det er især denne unge målgruppe, som i stigende grad henter indhold og levende billeder via mobilen og tabletten i stedet for skærmen med flow-tv. Blandt seere i aldersgruppen 50 år+ er tv-seningen faldet med blot 3,6 %.

### DAGLIG SEERTID 3 ÅR+ (MINUTTER)

	2016	2015	Æn- dring
TV 2-familien (eksklusive TV 2 PLAY)	60	62	-3,2%
Samlet tv-sening	157	168	-6,5%

Kilde: Kantar Gallup, Live+Vosdal. ("Viewing On Same Day As Live")  
Sammenligningstal for 2015 er justeret for "ukendt sening".

### SEERANDELE I MÅLGRUPPEN 3 ÅR+ PR. KANALFAMILIE (PROCENT)

	2016	2015	Æn- dring
TV 2-familien	38,0	36,8	1,2
DR-familien	37,0	35,0	2,0
Øvrige kanalfamilier	25,0	28,2	-3,2
<b>I alt</b>	<b>100,0</b>	<b>100,0</b>	<b>-</b>

Kilde: Kantar Gallup, Live+Vosdal. ("Viewing On Same Day As Live")  
Sammenligningstal for 2015 er justeret for "ukendt sening".

TV 2-familien har i aldersgruppen 3 år+ en seerandel på 38,0 % i 2016 mod 36,8 % i 2015, svarende til et løft på 1,2 procentpoint (+3,3 %).

Fremgangen for TV 2-familiens seerandel kan primært tilskrives TV 2s hovedkanal, men også TV 2 SPORT og TV 2 FRI bidrager til fremgangen.

DR-familiens seerandel i 2016 er 37,0 % – en stigning på 2,0 procentpoint i forhold til 2015. Til denne stigning bidrager DR1 med 1,4 procentpoint og nichekanalerne med 0,6 procentpoint.

DRs kanaler distribueres ukrypteret og er typisk placeret i grundpakker. Det betyder, at de i modsætning til kommercielle kanaler ikke rammes så hårdt af nedmigring af tv-pakker, hvilket styrker deres relative position. Nedmigring forventes at fortsætte i de kommende år til DR's fordel.



Peter Frödin i titelrollen i TV 2s komediserie **Grethe** – her sammen med to af børnene i familien Bynke, Valdemar (spillet af Valdemar Bo Rützou) og Frederikke (Isabella Nolin).

Øvrige kanaler omfatter TV 3-kanalerne, Discovery Networks og øvrige. Samlet går disse tilbage med 3,2 procentpoint i 2016 (-11,3 %). TV3-kanalernes seerandel falder med 1,1 procentpoint, Discovery Networks falder 1,4 procentpoint, og øvrige kanaler falder med 0,7 procentpoint.

#### KANALER I EGNE MÅLGRUPPER (PROCENT)

	2016	2015	Ændring
<b>Seerandel 20-60 år</b>			
TV 2 hovedkanal	26,3	24,5	1,8
<b>Seerandel 3 år+</b>			
TV 2 NEWS	3,5	4,1	-0,6
TV 2 SPORT*	1,7	1,3	0,4
<b>Seerandel 15-40 år</b>			
TV 2 ZULU	5,8	5,9	-0,1
<b>Seerandel 50 år+</b>			
TV 2 CHARLIE	5,6	5,9	-0,3
<b>Seerandel 40 år+</b>			
TV 2 FRI	1,4	1,2	0,2

Kilde: Kantar Gallup, Live+Vosdal  
\*) fra 9. januar 2015

Hovedkanalen opnår blandt de 20-60 årige i 2016 en seerandel på 26,3 %, hvilket er 1,8 procentpoint over 2015-andelen på 24,5 %. Fremgangen til hovedkanalen skyldes bl.a., at 2016 er et stort sportsår med bl.a. OL, EM-fodbold og eksklusive rettigheder til EM i håndbold. Den megen sport har også bidraget til fremgangen for TV 2 SPORT.

Fremgangen på hovedkanalen er ligeledes skabt i primetime, hvor dansk fiktion, dokumentarudsendelser, livsstilsprogrammer og nyhedsudsendelser har medvirket til fremgangen. I 2016 udgør dansksprogede programmer 72,6 % af hovedkanalens sendetid (eksklusive TV 2-regionerne). I 2015 var andelen 69,8 %.

TV 2 SPORT vokser i 2016 – fra en andel på 1,3 % i 2015 blandt alle danskere (3 år+) til 1,7 % i 2016. TV 2 SPORT fastholder positionen som landets største rene sportskanal. Håndbold styrkes i 2016 af to EM slutrunder, som TV 2-familien har enerettighederne til. Derudover bidrager bl.a. cykling, badminton, ishockey og OL positivt til kanalen.

TV 2 ZULU fastholder omtrent seerandelen i 2016 med en andel på 5,8 % blandt de 15-40 årige mod 5,9 % sidste år.

TV 2 CHARLIE realiserer en andel på 5,6 % i kernemålgruppen (50 år+) mod 5,9 % sidste år. På TV 2 CHARLIE løftes primetime af egenproduktioner såsom **Talkshowet Meyerheim** og

det nye **Showbizz Familier**, men henover sommeren presses kanalen af OL, ligesom konkurrencen uden for primetime er øget.

TV 2 FRI realiserer en seerandel på 1,4 % i målgruppen 40 år+ mod 1,2 % i 2015 (+ 17 %). TV 2 FRI har fremgang over hele fladen. Særligt rejseprogrammer er med til at styrke den repositionering, som blev igangsat i 2015.

TV 2 NEWS går tilbage fra 4,1 % blandt alle danskere (3 år+) i 2015 til 3,5 % i 2016. Tilbagegangen skyldes bl.a., at 2015 var et ekstraordinært stort nyhedsår i dansk sammenhæng med bl.a. folketingsvalg, terror og flygtningestrøm. TV 2 NEWS har i januar 2017 omlagt dele af programfladen for at stoppe tilbagegangen.

#### DIGITALE PLATFORME

TV 2s digitale platforme viser i 2016 volumenmæssig fremgang:

- TV 2 PLAY stiger med 28 % i antal betalende abonnenter fra ultimo 2015 til ultimo 2016.
- Tv2.dk stiger med 2 % i gennemsnitlige daglige sidevisninger fra 2015 til 2016. Der er et volumenfald på desktop, som opvejes af en stigning på mobile platforme.
- TV 2s apps stiger med 29 % i gennemsnitlige daglige sidevisninger fra 2015 til 2016.
- Web-tv stiger med 45 % i gennemsnitlige daglige startede visninger fra 2015 til 2016.

I 2016 runder TV 2 PLAY 300.000 abonnenter. Den positive udvikling kan bl.a. tilskrives TV 2s omfattende programudbud, målrettet markedsføring, forbedrede tekniske løsninger, øget brug af data og forbedret interaktivitet med brugerne.

TV 2 er i gang med en større omlægning af tv2.dk. Målet er at skabe en sammenhængende brugeroplevelse – både visuelt, funktionelt og indholdsmæssigt – på tværs af tv2.dk og TV 2s apps og i tæt samspil med TV 2s øvrige platforme. I 2016 er nyheder.tv2.dk, programmer.tv2.dk og tv2.dk's forside relanceret.

Alt indhold udvikles i retning af bedre mulighed for at integrere levende billeder, infografik, indhold fra sociale medier og liveblogs.

Omlægningen tager også højde for det faktum, at danskerne i stigende grad tilgår tv2.dk via mobilen. I 2016 stiger mobiltrafikken med 20 % og udgør over 60 % af den samlede trafik til tv2.dk.

## REKLAMEMARKED

TV 2s reklameomsætning udgør 1.264 mio.kr. i 2016 mod 1.270 mio.kr. i 2015, svarende til et fald på 0,5 %. Reklameomsætningen udgør 47 % af den samlede omsætning mod 48 % i 2015. TV 2s tv-reklameomsætning falder tilsvarende med 0,6 %.

Der eksisterer ikke valide officielle tal eller definitioner for det danske tv-reklamemarked. Baseret på flere branchekilder vurderer TV 2, at tv-reklamemarkedet falder med omkring 3 % i 2016.

TV 2s digitale reklameomsætning stiger i 2016 med 1,6 %. Udviklingen i det samlede digitale reklamemarked har været lavere end forventet. Efterspørgslen har bl.a. været negativt påvirket af ændret miks mellem desktop og mobiltrafik, ad-blocking og af et øget prispres i markedet blandt andet på grund af, at efterspørgslen i endnu højere grad går mod automatiseret indkøb (programmatic indkøb).

## BETALINGS-TV-MARKED

TV 2s abonnementsomsætning udgør 1.374 mio.kr. i 2016 mod 1.312 mio.kr. i 2015 – en stigning på 4,7 %. Væksten skyldes primært TV 2 PLAY og TV 2 SPORT, mens der er nedgang i omsætningen for de øvrige nichekanaler, som påvirkes af faldende husstandspenetration.

Abonnementsomsætningen udgør 51 % af den samlede omsætning mod 50 % i 2015. Der eksisterer ikke officielle markedstal for det danske betalings-tv-marked. Det traditionelle tv-distributionsmarked er faldet svagt, og tendensen fra tidligere år, hvor nogle forbrugere vælger at skifte til mindre tv-pakke og således fravælger ”fuldpakker” til fordel for ”grund- eller mellempakker”, er fortsat i 2016.

Husstandspenetration opgøres i forhold til alle husstande

og i forhold til tv-husstande. Husstandspenetrationen falder – specielt for fuldpakkekanaler og mindre for grundpakkekanaler. TV 2 vurderer ikke at have tabt konkurrencekraft i forhold til de øvrige kommercielle aktører.

## ANTAL ABONNENTER/PRIVATE HUSSTANDE (PROCENT/ULTIMO ÅRET)\*

Kanaler	Andel af tv-husstande			Andel af alle husstande		
	2016	2015	Ænd.	2016	2015	Ænd.
TV 2 hovedkanal	103,0	105,1	-2,1	92,5	96,6	-4,1
TV 2 ZULU	54,6	57,5	-2,9	49,0	52,8	-3,8
TV 2 CHARLIE	69,4	72,2	-2,8	62,3	66,3	-4,0
TV 2 FRI	50,3	52,4	-2,1	45,2	48,2	-3,0
TV 2 NEWS	59,7	62,8	-3,1	53,6	57,7	-4,1
TV 2 SPORT*	43,3	45,8	-2,5	38,9	42,1	-3,2

Kilde: TV 2, \* Eksklusive TV 2 PLAY, \*\* fra 9. januar 2015

TV 2s hovedkanal er typisk placeret i grundpakke og har en høj husstandspenetration. Hovedkanalens penetration i tv-husstande ultimo 2016 er ifølge Gallup på 90,9 % mod 92,7 % ultimo 2015. Da danskerne også tegner abonnemeter til sekundære fritidshuse og hoteller, og kanalen også distribueres på Grønland og Færøerne, er der ultimo 2016 2,5 mio. betalende abonnenter på hovedkanalen, svarende til en tv-husstandspenetration på 103 %, hvilket er et fald på 2,1 procentpoint i forhold til 2015.

For alle nichekanalerne er der faldende penetration blandt alle husstande, hvilket skal ses i lyset af, at flere forbrugere nedmigrerer eller helt fravælger tv-pakker til fordel for brug af streamingtjenester.

I 2016 har antallet af abonnenter på TV 2s streamingtjeneste TV 2 PLAY passeret 300.000.



Jan, Jonny, Jesper og Bo i TV 2-serien **Gutterne på kutterne** om tilværelsen som fisker ved Thorupstrand.

## REGNSKABSBERETNING

### TOTALINDKOMSTOPGØRELSE

#### ÅRETS RESULTAT

Årets resultat før finansielle poster (EBIT) er 135 mio.kr. i 2016 mod 195 mio.kr. i 2015. Det er et fald på 60 mio.kr., som skyldes højere omkostninger til sport som følge af EM i fodbold og OL samt øgede investeringer i digitale aktiviteter.

#### UDVIKLING I RESULTAT FØR FINANSIELLE POSTER (EBIT)

Mio.kr.	
Resultat før finansielle poster (EBIT) 2015	195
Ændring i omsætning	49
Ændring driftsomkostninger	-109
<b>Resultat før finansielle poster (EBIT) 2016</b>	<b>135</b>

Omsætningen er steget med 49 mio.kr., mens driftsomkostninger er øget med 109 mio.kr. Resultatet for 2016 er som forventet.

#### AKTIVITETERNES BIDRAG TIL RESULTAT FØR FINANSIELLE POSTER (EBIT)\*

Mio.kr.	2016	2015	Ænd.
TV 2 hovedkanal og tv2.dk	-31	12	-43
Nichekanaler	233	249	-16
Kulturstøtte til film	-67	-66	-1
<b>Resultat før finansielle poster (EBIT)</b>	<b>135</b>	<b>195</b>	<b>-60</b>

\* Resultatbidraget fra TV 2 PLAY fordeles fra 2016 på hovedkanal og nichekanaler i forhold til forbrug. Sammenligningstallene for 2015 er tilrettet.

TV 2s hovedkanal har et negativt bidrag på 31 mio.kr. (eksklusive omkostninger til kulturstøtteordningen), hvilket er et fald på 43 mio.kr. i forhold til 2015.

Hovedkanalens reklameomsætning fastholder niveauet fra 2015, mens abonnementsomsætningen øges med 44 mio.kr., hvilket primært drives af bidrag fra TV 2 PLAY. Abonnementsprisstigningen på hovedkanalen på 0,50 kr. pr. måned modsvares stort set af faldende husstandspenetration. På omkostningssiden er der højere omkostninger til sport og den digitale transformation, som i et vist omfang modsvares af bortfald af nyproduceret julekalender og folketingsvalg i 2015.

Nichekanalerne TV 2 ZULU, TV 2 CHARLIE, TV 2 FRI, TV 2 NEWS og TV 2 SPORT bidrager med et resultat på 233 mio.kr. i 2016 mod 249 mio.kr. i 2015, hvilket er en reduktion på 16 mio.kr. Resultatet for TV 2 SPORT og TV 2 FRI er forbedret, mens resultatet for TV 2 ZULU, TV 2 CHARLIE og TV 2 NEWS er mindsket.

TV 2 er forpligtet til gennemsnitligt at investere 65 mio.kr. (indeksreguleres) om året til styrkelse af dansk filmproduktion. I 2016 er der anvendt 67 mio.kr. til kulturstøtte mod 66 mio.kr. i 2015. Kulturstøtten svarer til 2,5 % af TV 2s omsætning.

Der er synergier mellem TV 2s aktiviteter. Omkostninger allokeres til aktiviteter i henhold til gældende "transfer pricing"-principper, justeret for koncerninterne avancer, f.eks. "cross promotion". Resultatbidraget fra TV 2 PLAY fordeles fra 2016 på hovedkanal og nichekanaler i forhold til forbrug. Sammenligningstallene for 2015 er tilrettet.

#### OMSÆTNING

Omsætningen i 2016 er 2.687 mio.kr., hvilket er 49 mio.kr. bedre end i 2015, svarende til en stigning på 1,9 %.

#### OMSÆTNING

Mio.kr.	2016	2015	Ænd.	Pct.
Reklameomsætning	1.264	1.270	-6	-0,5%
Abonnementsomsætning	1.374	1.312	62	4,7%
Øvrig omsætning	49	56	-7	-12,5%
<b>Omsætning i alt</b>	<b>2.687</b>	<b>2.638</b>	<b>49</b>	<b>1,9%</b>

I 2016 udgør reklameomsætningen 1.264 mio.kr., hvilket er 6 mio.kr. mindre end i 2015. Tv-reklameomsætningen på betalingsplatforme er faldet med 0,6 %, mens den digitale reklameomsætning på gratis platforme er øget med 1,6 % i forhold til 2015.

Abonnementsomsætningen er steget med 62 mio.kr. til 1.374 mio.kr., svarende til 4,7 % i forhold til 2015. De væsentligste årsager til stigningen er øget omsætning fra TV 2 PLAY og TV 2 SPORT. Abonnementsomsætningen for de øvrige nichekanaler har samlet et fald som følge af lavere husstandspenetration.

Øvrig omsætning, som i det væsentligste omfatter salg af produktioner, udleje af faciliteter og links, er 49 mio.kr. mod 56 mio.kr. i 2015.

## OMKOSTNINGER

Mio.kr.	2016	2015	Ænd.	Pct.
Indholdsomkostninger	2.157	2.042	115	5,6%
Kulturstøtte	67	66	1	1,5%
Salgs- og marketingomkostninger	155	157	-2	-1,3%
Administrationsomkostninger	173	178	-5	-2,8%
<b>Omkostninger i alt</b>	<b>2.552</b>	<b>2.443</b>	<b>109</b>	<b>4,5%</b>

Omkostningerne er 2.552 mio.kr. og er øget med 109 mio.kr. i forhold til 2015, svarende til en stigning på 4,5 %. Stigningen skyldes øgede indholdsomkostninger.

Indholdsomkostningerne i 2016 er 2.157 mio.kr., hvilket er 115 mio.kr. højere end i 2015. Stigningen skyldes øgede omkostninger til sport med bl.a. OL, EM-fodbold og eksklusive rettigheder til EM i håndbold. Herudover er der øgede omkostninger til den digitale transformation, som i et vist omfang modsvarer af bortfald af omkostninger til nyproduceret julekalender og folketingsvalg i 2015.

Omkostningerne til opfyldelse af public service-forpligtelsen vedrørende kulturstøtte til dansk film udgør 67 mio.kr. mod 66 mio.kr. i 2015.

Salgs- og marketingomkostninger er 155 mio.kr., hvilket er på niveau med 2015, hvor omkostningerne udgjorde 157 mio.kr.

Administrationsomkostninger er 173 mio.kr. mod 178 mio.kr. i 2015, hvilket er et fald på 2,8 %. I 2015 var der ekstraordinært høje administrationsomkostninger.

## KAPITALANDELE

Indtægter af kapitalandele i associerede virksomheder og joint ventures er 3 mio.kr. i 2016 mod 2 mio.kr. i 2015.

## FINANSIELLE POSTER

I 2016 er de finansielle poster netto -36 mio.kr., hvilket er en stigning på 23 mio.kr. i forhold til 2015.

## FINANSIELLE POSTER

Mio.kr.	2016	2015	Ænd.
Finansielle poster, netto	6	13	-7
Reklassificering af renteswap mm.	30	0	30
<b>Finansielle poster i alt</b>	<b>36</b>	<b>13</b>	<b>23</b>

I 2016 er prioritetsgælden på 195 mio.kr. indfriet, og der er sket en reklassificering af den negative værdi af rentefædækningen af prioritetsgælden (renteswap) på 22 mio.kr. fra anden totalindkomst til finansielle omkostninger. Reklassificeringen har ingen reel økonomisk effekt, og egenkapitalen er uændret som følge heraf. De finansielle poster er i 2016 negativt påvirket af reklassificeringen af renteswap, årets regulering af renteswap og tidligere aktiverede låneomkostninger på indfriet realkreditlånet med i alt 30 mio.kr. Der henvises til note 9 (side 44).

Uden den regnskabstekniske regulering af renteswap og omkostninger ved indfrielse af prioritetsgælden mm. er øvrige finansielle poster faldet fra 13 mio.kr. i 2015 til 6 mio.kr. i 2016. Højere afkast af værdipapirer, gunstigere resultat af valutareguleringer samt lavere renteomkostninger pga. indfriet prioritetsgæld er medvirkende til faldet.

## SKAT

Der er udgiftsført 23 mio.kr. i skat for 2016; 45 mio.kr. er aktuel skat, mens -22 mio.kr. er regulering af udskudt skat. Den effektive skatteprocent er 22,6 % i 2016 mod 20,8 % i 2015. Udskudt skat består af skatteaktiv vedr. materielle aktiver samt skatteforpligtelse på abonnementsomsætning og programlager.

## BALANCE, KAPITALFORHOLD OG RETSSAGER

### BALANCEN

Mio.kr.	31.12. 2016	31.12. 2015	Ændringer
Aktiver i alt	2.293	2.403	-110
Investering i materielle aktiver	74	92	-18
Arbejds kapital	594	659	-65
Nettorentebærende indestående	425	235	190

Balancesummen er i 2016 reduceret med 110 mio.kr. fra 2.403 mio.kr. til 2.293 mio.kr., hvilket primært skyldes et fald i materielle anlægsaktiver på 38 mio.kr. og et fald i programlageret på 85 mio.kr. På passivside er prioritetsgælden på 195 mio.kr. indfriet.

## ANLÆGSINVESTERINGER

Anlægsinvesteringerne er 74 mio.kr. i 2016 mod 92 mio. kr. i 2015. I 2016 udgøres de væsentligste investeringer af udskiftning af tv-teknisk udstyr, opgradering af IT-systemer samt digitale aktiviteter.

**ARBEJDSKAPITAL**

Arbejdskapitalen (se definitionen i anvendt regnskabspraksis på side 68) er 594 mio.kr. ved udgangen af 2016 mod 659 mio.kr. i 2015.

Bindingen i programlageret er faldet med 85 mio.kr., hvilket skyldes lavere binding i sportsrettigheder som følge af afvikling af EM i fodbold og OL i 2016. Bindingen i tilgodehavender er 19 mio.kr. højere end i 2015. De forfaldne debitorer er i det væsentlige indbetalt primo januar 2017. Historisk har TV 2 relativt små tab på debitorer.

Finansieringen fra leverandørgæld er 1 mio.kr. lavere end ved udgangen af 2015.

**ARBEJDSKAPITAL, ULTIMO**

Mio.kr.	31.12. 2016	31.12. 2015	Æn- dringer
Programlager	636	721	-85
Tilgodehavender	480	461	19
Leverandører	-522	-523	1
<b>Arbejdskapital, ultimo</b>	<b>594</b>	<b>659</b>	<b>-65</b>

**KAPITALFORHOLD OG NETTORENTEBÆRENDE INDESTÅENDE**

Rentebærende indestående udgør ved årets udgang 425 mio.kr. mod 235 mio.kr. i 2015 – en stigning på 190 mio.kr. Likviditet fra driften bidrager med 226 mio.kr. Bindingen i arbejdskapitalen er faldet med 65 mio.kr., mens anlægsinvesteringer udgør 74 mio.kr. netto.

På grund af negativ indlånsrente er overskudslikviditeten primært placeret i investeringsmandater hos kapitalforvaltere og i letomsættelige værdipapirer. Investeringsstrategien er konservativ og baseret på rådgivning fra kapitalforvaltere. Porteføljen er sammensat primært af obligationer med kort varighed og en mindre andel i aktier og erhvervsobligationer.

**UDVIKLING I NETTORENTEBÆRENDE INDESTÅENDE**

Mio.kr.	31.12. 2016	31.12. 2015	Æn- dringer
Nettorentebærende indestående, primo	235	153	82
Likviditet fra driften	226	294	-68
Betalt skat	-35	-25	-10
Ændringer i arbejdskapitalen	65	-102	167
Udbytte af finansielle aktiver	8	7	1
Anlægsinvesteringer, netto	-74	-92	18
<b>Nettorentebærende indestående, ultimo</b>	<b>425</b>	<b>235</b>	<b>190</b>

**LIKVIDT KAPITALBEREDSKAB, RETSSAGER OG GOING CONCERN**

Pr. 31. december 2016 har TV 2 likvide beholdninger og let omsættelige værdipapirer på i alt 451 mio.kr., mens uudnyttede lånefaciliteter udgør 340 mio.kr., således at det samlede likvide kapitalberedskab er 791 mio.kr. mod 792 mio.kr. i 2015.

TV 2 har fortsat en række uafklarede retskrav omfattende erstatningskrav vedrørende virkningen af reklameårsrabatten i årene 2000-2011 og krav om betaling af ulovlighedsrente til staten. Yderligere omtale heraf findes i note 21. De samlede retskrav fra Viasat og Discovery Networks beløber sig til ca. 4 mia.kr. med tillæg af procesrenter og med forbehold om forhøjelse af påstande. Den skriftlige forberedelse er fortsat i 2016, men der er ikke afgørende nyt i forhold til sidste år.

De samlede erstatningskrav fra Viasat og Discovery Networks vedrørende virkningerne af årsrabatten til annoncører beløber sig til ca. 2,1 mia.kr. med tillæg af procesrenter og med forbehold om forhøjelse af påstandene. TV 2 og selskabets juridiske rådgivere er ikke enige i Viasats og Discovery Networks' påståede tab i de anlagte erstatningssager og vurderer fortsat, at skulle TV 2 blive pålagt erstatning, vil det være på et markant lavere niveau.

Der blev i 2015 udmeldt syn og skøn i sagerne. Skønsmændene har i 2015 og 2016 udbedt sig en række oplysninger fra parterne. Skønsmændenes rapport, som afleveres til Østre Landsret, ventes pt. at foreligge i 2. halvår af 2017. Det er fortsat ikke muligt at foretage en pålidelig måling af realistiske og faktiske tab, som kan blive pålagt TV 2, hvorfor der ikke er indregnet hensættelser til de mulige krav.

I statsstøttesagen påstår Viasat, at TV 2 skal betale ca. 1,8 mia.kr. i såkaldte "ulovlighedsrenter" vedrørende den danske stats finansiering af TV 2 i årene 1995-2002, dvs. rente for støtte modtaget før EU-Kommissionens godkendelse forelå. Viasat har taget forbehold om forhøjelse af påstanden.

I september 2015 gav EU-Retten TV 2 medhold i, at reklameindtægterne fra 1995 og 1996 ikke udgjorde statsstøtte. TV 2 fik ikke medhold i, at regionsbetalingerne i 1997-2002 ikke udgjorde statsstøtte til TV 2, og at kompensationen tildelt TV 2 i årene 1995-2002 ikke udgjorde anmeldelsespligtig støtte.

Rettens afgørelse medfører, at Viasats påståede krav om betaling af "ulovlighedsrenter" – alt andet lige – kan reduceres til ca. 0,8 mia.kr. TV 2 har i december 2015 anket de dele af Rettens dom i TV 2s sag, der vedrører regionsbetalingerne og kvalifikationen af kompensationen til TV 2 i perioden som anmeldelsespligtig statsstøtte.



Retten dom i TV 2s sag er også appelleret af EU-Kommissionen og Viasat.

I 2016 har TV 2 afgivet processkrifter i de af EU-Kommissionen og Viasat anlagte appelsager med påstand om, at Kommissionens og Viasats appeller forkastes. Den skriftlige forberedelse af sagerne er afsluttet, men sagerne er endnu ikke berammet. Det forventes, at Domstolen træffer afgørelse i statsstøttesagerne i 2017. Afhængig af udfaldet vil Viasats krav om "ulovlighedsrenter" kunne behandles ved de danske domstole.

Retten frifandt i september 2015 Kommissionen for Viasats påstand om annullation af Kommissionens afgørelse fra april 2011 om den danske stats finansiering af TV 2 i årene 1995-2002. Retten dom er appelleret af Viasat. Generaladvokaten har i november 2016 afgivet forslag til afgørelse i appelsagen. Generaladvokaten tilbageviser alle Viasats synspunkter og indstiller, at appellen afvises. Domstolen afsagde dom i Viasats sag den 8. marts 2017 og Domstolen fulgte Retten afgørelse og afviste Viasats appelsag.

TV 2 og selskabets juridiske rådgivere er ikke enige i Viasats krav om betaling af ulovlighedsrenter. TV 2 og selskabets juridiske rådgivere vurderer, at hvis TV 2 kommer i en situation, hvor danske domstole fastslår, at TV 2 er forpligtet til at betale "ulovlighedsrenter" til staten, fordi statens finansiering af TV 2 i årene 1995-2002 anses som anmeldelsespligtig statsstøtte, og støtten ikke var godkendt af Kommissionen, før midlerne blev betalt til TV 2, så vil EU's statsstøtteregler ikke være til hinder for, at staten rekapitaliserer TV 2.

TV 2 har ikke umiddelbart et likvidt kapitalberedskab til at betale eventuelle ulovlighedsrenter tilbage til ejeren. TV 2 anser det for sandsynligt, at staten vil rekapitalisere TV 2, hvis en sådan situation måtte opstå. En rekapitalisering kan likviditetsmæssigt være neutral for de involverede parter. En rekapitalisering skal anmeldes til EU-Kommissionen.

Retssagerne er langvarige og betyder, at TV 2 er nødsaget til primært at være egenkapitalfinansieret og være i stand til at modstå eventuelle retskrav.

Koncernregnskabet og årsregnskabet for 2016 er aflagt med fortsat drift for øje. TV 2 vurderer, at selskabets finansielle beredskab er tilstrækkeligt til at dække eventuelle krav til dækning af faktiske og realistiske tab fra erstatningskrav vedrørende reklameårsrabatten.

## EGENKAPITAL OG INVESTERET KAPITAL

Egenkapitalen er 1.656 mio.kr. pr. 31. december 2016. Årets totalindkomst på 96 mio.kr. er overført til egenkapitalen. Egenkapitalens andel er 72,2 % mod 65,1 % i 2015. Soliditeten er øget som følge af årets overskud. Egenkapitalens forrentning er 6,0 % i 2016 mod 9,8 % i 2015. Renteswap er regnskabsmæssigt reklassificeret i resultatopgørelsen, og der er justeret herfor i beregningen af egenkapitalforrentningen. Det indstilles, at der ikke udbetales udbytte for 2016.

### EGENKAPITAL

Mio.kr.	31.12. 2016	31.12. 2015	Æn- dringer
Egenkapital, primo	1.565	1.416	149
Årets totalindkomst	96	149	-58
Øvrige reguleringer	-5	0	-5
<b>Egenkapital, ultimo</b>	<b>1.656</b>	<b>1.565</b>	<b>91</b>
<b>Egenkapitalforrentning</b>	<b>6,0%</b>	<b>9,8%</b>	-

I 2016 realiserer TV 2 et afkast af den investerede kapital på 10,7 % mod 15,4 % i 2015.

### INVESTERET KAPITAL

Mio.kr.	31.12. 2016	31.12. 2015	Æn- dringer
Investeret kapital	1.209	1.303	-94
Afkast af investeret kapital (ROIC)	10,7%	15,4%	-

### ANTAL ANSATTE

I 2016 er det gennemsnitlige antal ansatte 1.225 mod 1.148 i 2015 (beregnet efter ATP-metoden), svarende til en stigning på 77 medarbejdere. Antallet af fastansatte er 856 i 2016 mod 816 i 2015.

### ANTAL ANSATTE, GENNEMSNITLIGT

	2016	2015	ÆEnd.
Antal ansatte (ATP metode)	1.225	1.148	6,7%
Fastansatte	856	816	4,9%

Stigningen er primært sket i de programproducerende afdelinger bl.a. som følge af et øget aktivitetsniveau for de digitale aktiviteter og for nyhedsområdet samt et stort sportsår. Antal ansatte varierer alt efter årets aktiviteter.

TV 2s personaleomkostninger er steget med 5,3 % i 2016 bl.a. som følge af stigningen i medarbejderantal og lønreguleringer.

## DELREGNSKABER

I henhold til Kulturministeriets bekendtgørelse nr. 1055 af 1. september 2010 om den regnskabsmæssige adskillelse mellem TV 2 DANMARK A/S' public service-virksomhed og anden virksomhed har TV 2 DANMARK A/S udarbejdet et delregnskab for henholdsvis public service-virksomhed og anden virksomhed.

Delregnskaberne er udarbejdet for moderselskabet TV 2 DANMARK A/S, som har public service-forpligtelsen. Delregnskaberne er opstillet efter målings- og indregningskriterierne efter IFRS og er afstemt til moderselskabets årsregnskab.

For samtlige aktiviteter er foretaget en vurdering af, hvorvidt der er tale om public service-virksomhed eller anden virksomhed.

Public service-tilladelsen ligger til grund for vurderingen af, hvorvidt en aktivitet henregnes til public service-virksomhed eller anden virksomhed.

TV 2 DANMARK A/S har til anden virksomhed henregnet følgende: Salg til TV 2 BIB A/S og TV 2 NETWORKS A/S, programsalg, salg af produktioner, merchandising, tv2.dk, TV 2 PLAY's on demand-produkter, båndsalg, produktion af sponsorkilte og reklamefilm samt udbytte fra tilknyttede virksomheder og joint ventures.

Udveksling af ydelser mellem hhv. public service-virksomhed og anden virksomhed sker på markedsmæssige vilkår.

For ydelser, hvor omkostningerne ikke kan fordeles direkte mellem public service-virksomhed og anden virksomhed, er fordelingen foretaget ud fra en skønsmæssig vurdering af det ressourcemæssige træk med baggrund i regnskabets registreringer, med henblik på, at fordelingen resulterer i et retvisende billede af indtægter og udgifter/ressourceforbrug forbundet med de enkelte aktiviteter/aktivitetsområder under hhv. public service-virksomhed og anden virksomhed.



## DELREGNSKABER

MODERSELSKAB Mio.kr.	Anden virksomhed		Public service	
	2016	2015	2016	2015
<b>Omsætning i alt</b>	<b>952,1</b>	<b>885,7</b>	<b>1.519,0</b>	<b>1.504,9</b>
Indholdsomkostninger	-728,7	-684,6	-1.437,0	-1.385,4
Salgs- og marketingomkostninger	-79,1	-70,3	-94,4	-78,6
Administrationsomkostninger	-22,9	-26,1	-190,5	-174,8
<b>Omkostninger i alt</b>	<b>-830,7</b>	<b>-781,0</b>	<b>-1.721,9</b>	<b>-1.638,8</b>
<b>Resultat før finansielle poster</b>	<b>121,4</b>	<b>104,7</b>	<b>-202,9</b>	<b>-133,9</b>
Finansielle poster, netto	186,0	321,1	-49,4	-23,1
Skat	-29,6	-27,0	55,1	40,5
<b>Resultat efter skat</b>	<b>277,8</b>	<b>398,8</b>	<b>-197,2</b>	<b>-116,5</b>



**Knæk Cancer  
Live-værterne**  
(fra venstre)

Morten Resen, Lasse Rimmer, Natasja Crone, Cecilie Frøkjær, Mikkel Beha Erichsen, Morten Ankerdal, Puk Elgård og Jes Dorph-Petersen. Også Cecilie Beck, der ikke var til stede ved fotograferingen, var vært.

Dokumentaren **Mary og Mikkel mod mobning** blev produceret af TV 2 SPORT.



# LEDELSE

## BESTYRELSE OG DIREKTION

### BESTYRELSE

Generalforsamlingsvalgte bestyrelsesmedlemmer vælges for et år ad gangen, og medarbejdervalgte bestyrelsesmedlemmer vælges for fire år ad gangen. Den nuværende valgperiode er 2016-2020.



#### **LARS LIEBST**

Født 1956. Bestyrelsesformand siden december 2007. Administrerende direktør, Tivoli A/S.

#### **ANDRE LEDELSESHVERV:**

#### **BESTYRELSESFORMAND**

- Arena CPHX Komplementar A/S
- Arena CPHX P/S

#### **BESTYRELSESMEDLEM**

- Dronning Ingrid's Hæderslegat
- Schackenborg Fonden

#### **UDVALG**

- Formand for DI's Specialudvalg for Turisme
- Medlem af Olympisk Idrætsforum (DIF)
- Medlem af Det Nationale Turismeforum
- Formand for Udvalget vedrørende afholdelse af større kulturprojekter

#### **SÆRLIGE KOMPETENCER**

- Ledelses- og bestyrelseserfaring
- Oplevelses- og underholdningsindustri
- Dansk kulturliv
- Erhvervspolitisk erfaring



#### **MERETE LUNDBYE MØLLER**

Født 1968. Bestyrelsesnæstformand siden april 2012. Advokat og partner i Sunstone LSV Management A/S og Sunstone TV Management A/S.

#### **ANDRE LEDELSESHVERV:**

#### **DIREKTØR**

- Slingshot ApS
- 34 selskaber tilknyttet Sunstone LSV Management A/S, Sunstone TV Management A/S og Sunstone Capital A/S

**BESTYRELSESFORMAND**

- Bullitt Holding ApS
- P/S Sunstone Biomedicinsk Venture III
- Sunstone LSV Management A/S, Sunstone TV Management A/S, Sunstone Capital A/S samt 19 tilknyttede selskaber

**LIKVIDATOR**

- P/S Sunstone Biomedicinsk Venture III

**SÆRLIGE KOMPETENCER**

- Ledelseserfaring
- Erhvervsjuridisk erfaring



**BJØRN ERICHSEN**

Født 1949. Bestyrelsesmedlem siden april 2012. International tv-ekspert.

**ANDRE LEDELSESHVERV:**

**BESTYRELSESFORMAND**

- Borups Højskole

**BESTYRELSESMEDLEM**

- Copenhagen Bombay Holding A/S

**SÆRLIGE KOMPETENCER**

- Ledelseserfaring
- Generel tv-ledelse
- International mediepolitik

**LOUISE GADE**

Født 1972. Bestyrelsesmedlem siden april 2012. Cand. jur. Direktør EVU, Via University College.



**ANDRE LEDELSESHVERV:**

**BESTYRELSESMEDLEM**

- Bikubenfonden
- Nordea Bank-fonden
- Nordea-fonden
- NOCA – Network of Corporate Academies

**MEDLEM**

- Repræsentantskabsmedlem Hedeselskabet

**SÆRLIGE KOMPETENCER**

- Ledelseserfaring
- Juridisk erfaring
- HR-erfaring
- Politisk og strategisk erfaring



**ANNETTE K. OLESEN**

Født 1965. Bestyrelsesmedlem siden april 2012. Filminstruktør.

**SÆRLIGE KOMPETENCER**

- Ledelsererfaring
- Erfaring fra dansk kulturliv



**PALLE SMED**

Født 1961. Bestyrelsesmedlem siden april 2010. Kommunikationsrådgiver og selvstændig erhvervsdrivende.

**ANDRE LEDELSESHVERV:**

**BESTYRELSESFORMAND**

- Distribution Plus A/S

**BESTYRELSESMEDLEM**

- Avisen.dk ApS

**SÆRLIGE KOMPETENCER**

- Ledelses- og bestyrelseserfaring
- Erfaring inden for medievirksomhed



**JØRGEN BADSTUE**

Født 1960. Valgt af medarbejderne. Bestyrelsesmedlem siden april 2008. Logistikchef.



**NIELS BRINCH**

Født 1956. Valgt af medarbejderne. Bestyrelsesmedlem siden december 1999. Journalist.



**PER CHRISTIANSEN**

Født 1952. Valgt af medarbejderne. Bestyrelsesmedlem siden december 2003. Journalist.

## REGISTRERET DIREKTION



### **MERETE ELDRUP**

Født 1963. Administrerende direktør siden december 2007.

#### **ANDRE LEDELSESHVERV:**

#### **BESTYRELSESFORMAND**

- Tre af TV 2 DANMARK A/S' tilknyttede selskaber

#### **BESTYRELSESNÆSTFORMAND**

- Gyldendal A/S
- Nykredit Holding A/S
- Nykredit Realkredit A/S

#### **BESTYRELSESMEDLEM**

- Rambøll Gruppen A/S

#### **MEDLEM**

- Realdanias Repræsentantskab



### **PETER NORMANN**

Født 1967. Finansdirektør siden april 2008.

#### **ANDRE LEDELSESHVERV:**

#### **ADMINISTRERENDE DIREKTØR**

- TV 2 NETWORKS A/S
- Fonzie ApS

#### **BESTYRELSESFORMAND**

- Johannes Fog A/S

#### **BESTYRELSESNÆSTFORMAND**

- F. E. Bording A/S

#### **BESTYRELSESMEDLEM**

- Take Offer ApS
- Take Offer Holding ApS
- I/S DIGI-TV
- Tre af TV 2 DANMARK A/S' tilknyttede selskaber



## ØVRIGE DIREKTION



### **ANDERS BLAUENFELDT**

Født 1972. Digital direktør siden februar 2016.

#### **ANDRE LEDELSESHVERV:**

#### **BESTYRELSESMEDLEM**

- Det Danske Klasselotteri A/S
- Sensorist ApS
- Musikskolen Hillerød



### **ANNE ENGDAL STIG CHRISTENSEN**

Født 1968. Programdirektør siden juni 2013. Indholdsdirektør siden december 2015. Ansat i den danske tv-branche siden 1996. I perioden 1996-2007 hos TV 2.



### **FLEMMING RASMUSSEN**

Født 1963. Kommerciel direktør siden maj 2000.

#### **ANDRE LEDELSESHVERV:**

#### **ADMINISTRERENDE DIREKTØR**

- TV 2 BIB A/S

#### **BESTYRELSESMEDLEM**

- Tre af TV 2 DANMARK A/S' tilknyttede selskaber



## GOD SELSKABSLEDELSE

Den danske stat er eneaktionær i TV 2 repræsenteret ved Kulturministeriet.

Som kodeks for god selskabsledelse anvender TV 2 statens ejerskabspolitik, der er offentliggjort i 2015 på Finansministeriets hjemmeside [<http://www.fm.dk/publikationer/2015/statens-ejerskabspolitik>]. Statens ejerskabspolitik har til formål dels at tydeliggøre og strukturere rammerne for den statslige ejerskabsudøvelse, dels at præcisere de forventninger og anbefalinger, som staten stiller til statslige selskaber.

Anbefalingerne påhviler dels TV 2 og dels staten. Visse anbefalinger er ikke relevante for TV 2 – f.eks. anbefalinger rettet mod selskaber med flere ejere. Visse anbefalinger afhænger af selskabernes størrelse og kompleksitet. TV 2 er af staten kategoriseret som et "mellemstort selskab".

Nedenfor redegøres for TV 2s efterlevelse af relevante anbefalinger og kvalitative kommentarer hertil inden for de syv kapitler, som udgør opbygningen i statens ejerskabspolitik.

På tv2.dk [<http://omtv2.tv2.dk/fakta/oekonomi-og-selskabsledelse/selskabsledelse/>] findes en samlet redegørelse for god selskabsledelse.

### 1. RAMMERNE FOR DET STATSLIGE EJERSKAB

TV 2 efterlever alle relevante anbefalinger omhandlende ansvarsfordeling, generalforsamling, ledelsesmodeller og statens rolle. Kulturministeriet varetager både ejerskabs- og myndighedsopgaver i forhold til TV 2.

Ifølge regeringsgrundlag fra november 2016 ønsker regeringen at privatisere TV 2. Forberedelse af en privatisering af TV 2 vil blive påbegyndt i 2017, så privatiseringen kan ske, efter at den nuværende mediepolitiske aftale for 2015-2018 udløber. Regeringen vil sikre, at der fortsat er et bredt udbud af public service-indhold efter en privatisering.

### 2. AKTIV STATSLIG EJERSKABSUDØVELSE

Anbefalingerne om aktiv statslig ejerskabsudøvelse retter sig primært mod ejerministeriernes varetagelse af ejerskabet til statslige selskaber, herunder fastlæggelse af rationale for det statslige ejerskab til et givet selskab og opstilling af målsætninger for selskabet. TV 2 bidrager som anbefalet på relevante punkter til statens varetagelse af ejerskabet til TV 2, herunder i forbindelse med opstilling af afkastmål mv.

TV 2 efterlever således de relevante anbefalinger.

### 3. KOMMUNIKATION MELLEM SELSKAB OG MINISTER

TV 2 lever op til alle relevante anbefalinger vedrørende information fra TV 2 til Kulturministeriet, forhåndsorientering af ministeren og møder mellem TV 2 og ministeriet.

Kulturministeriet kan som udgangspunkt basere sit tilsyn med TV 2 på offentliggjort materiale. Herudover er der mellem Kulturministeriet og TV 2 fastlagt et sæt retningslinjer for kommunikation mellem TV 2 og Kulturministeriet.

I retningslinjerne fremgår det bl.a., at TV 2 straks skal offentliggøre hændelser af væsentlig betydning ved fremsendelse af meddelelser til Erhvervsstyrelsen og Kulturministeriet. TV 2 er endvidere forpligtet til forudgående at orientere kulturministeren om forhold, som er af væsentlig økonomisk eller principiel betydning.

TV 2 tilsender regelmæssigt en række skriftlige materialer til Kulturministeriet.

Der afholdes halvårsmøder mellem kulturministeren, TV 2s bestyrelsesformand og TV 2s administrerende direktør. Herudover er der regelmæssige møder mellem Kulturministeriet og TV 2, hvor der orienteres om selskabets økonomi mv.

### 4. BESTYRELSENS SAMMENSÆTNING, KOMPETENCER OG HONORAR

TV 2 lever op til alle relevante anbefalinger omhandlende bestyrelsens sammensætning, kompetencer og honorar.

Bestyrelsen består af seks generalforsamlingsvalgte medlemmer og tre medarbejdervalgte medlemmer. Reglerne for medarbejdervalg kan læses på tv2.dk. De seks generalforsamlingsvalgte medlemmer består for nærværende af tre mænd og tre kvinder.

I årsrapporten findes en oversigt over bestyrelsesmedlemmernes alder, stilling, indtrædelsestidspunkt, ledelseserhverv samt særlige kompetencer i relation til TV 2.

Kulturministeren og TV 2s bestyrelsesformand drøfter én gang årligt bestyrelsens sammensætning med udgangspunkt i bl.a. en oversigt over, hvilke kompetencer den samlede bestyrelse bør råde over. På baggrund bl.a. heraf udpeger kulturministeren de generalforsamlingsvalgte medlemmer.

Bestyrelsesvederlaget godkendes på den ordinære generalforsamling i april efter forudgående drøftelser mellem kulturministeren og bestyrelsesformanden. Retningslinjerne



Årgang 0-børnene i 2016-sæsonen (fra venstre): Stephanie, Christian, Emma og Rachel.

for bestyrelsesvederlaget fremgår af TV 2s vederlagspolitik, som er offentliggjort på tv2.dk [<http://omtv2.tv2.dk/fakta/oekonomi-og-selskabsledelse/selskabsledelse/>].

Bestyrelsesvederlaget fremgår af noten for personaleomkostninger i årsrapporten.

##### **5. BESTYRELSESARBEJDET**

TV 2 efterlever alle relevante anbefalinger om bestyrelsens arbejde, revision, forretningsorden, habilitet, bestyrelsesudvalg og bestyrelsevaluering.

TV 2 anvender ikke bestyrelsesudvalg. TV 2 er kategoriseret som et mellemstort statsligt selskab, og krav om bestyrelsesudvalg påhviler alene store statslige selskaber. Bestyrelsesformandskabet varetager i henhold til forretningsordenen en række af de forberedende opgaver, som normalt varetages af bestyrelsesudvalg.

Bestyrelsens arbejde er tilrettelagt i en fastlagt mødeplan. Der er i 2016 afholdt seks bestyrelsesmøder og et strategiseminar. Der er planlagt seks møder og et seminar i 2017.

Bestyrelsen og direktionen vurderer løbende de interne kontroller og væsentlige risici i forbindelse med koncernens aktiviteter og deres eventuelle indflydelse på regnskabsafslæggelsesprocessen. TV 2s væsentligste risici er de verserende retssager, som er nærmere beskrevet i note 21 i nærværende årsrapport.

TV 2 anvender COSO som referenceramme for de interne kontrol- og risikostyringssystemer. De interne kontrol- og risikosystemer er beskrevet på tv2.dk [<http://omtv2.tv2.dk/fakta/oekonomi-og-selskabsledelse/interne-kontroller/>].

Revisionsaftalen godkendes af bestyrelsesformanden. Revisors honorering fremgår af årsrapporten. Revisor deltager i de bestyrelsesmøder, hvor årsrapporten og halvårsrapporten gennemgås og godkendes, samt når der i øvrigt forelægges tilføjelser til revisionsprotokollen, og deltagelse findes relevant.

Bestyrelsens opgaver er fastlagt i selskabets vedtægter og bestyrelsens forretningsorden. Forretningsorden og direktioninstruks opdateres efter behov. Vedtægter og forretningsorden indberettes til Erhvervsstyrelsen og offentliggøres på tv2.dk.

Bestyrelsen gennemfører en årlig selvevaluering, som foregår dels ved brug af spørgeskemaer, dels ved individuelle samtaler mellem formand og de enkelte bestyrelsesmedlemmer. Resultatet af selvevalueringen danner grundlag for den årlige drøftelse mellem bestyrelsesformand og minister om bestyrelsens sammensætning.

#### **6. ÅBENHED OG GENNEMSIGTIGHED**


TV 2 efterlever alle relevante anbefalinger om åbenhed og gennemsigtighed omhandlende offentlighedsloven, finansielle rapporter, god selskabsledelse, samfundsansvar, hændelser af væsentlig betydning og informations- og kommunikationspolitik.

TV 2 er konkurrenceudsat og undtaget lov om offentlighed i forvaltningen. TV 2 imødekommer derfor ikke anmodninger om aktindsigt.

TV 2s års-, halvårs- og kvartalsrapporter er aflagt i overensstemmelse med IFRS. Årsrapporten følger i relevant omfang de af OMX Nordic Exchange Copenhagen A/S udarbejdede regler for udstedere af børsnoterede aktier.

TV 2 udgiver årligt en public service-redegørelse. Heri redegøres for, hvordan TV 2 lever op til de forpligtelser, som fremgår af public service-tilladelsen. I henhold til public service-tilladelsen er der ansat en seernes redaktør på TV 2. Seernes redaktør, der er ansat af bestyrelsen og refererer til den

Niklas Landin, målmand og anfører for det danske herrelandshold i håndbold.



administrerende direktør, er en uafhængig klageinstans, som skal styrke TV 2s dialog og kontakt med seere og brugere.

TV 2 udarbejder årligt en CSR-redegørelse (se særskilt afsnit herom). TV 2 er karakteriseret som et mellemstort selskab. TV 2 har en indkøbspolitik, der udtrykker TV 2s forventninger til TV 2s leverandører og samarbejdspartnere.

TV 2 har en informations- og kommunikationspolitik, som er offentliggjort på tv2.dk [<http://omtv2.tv2.dk/fakta/oekonomi-og-selskabsledelse/selskabsledelse/>].

TV 2 har i efteråret 2016 etableret en whistleblower-ordning, som er offentliggjort på tv2.dk [<http://omtv2.tv2.dk/fakta/oekonomi-og-selskabsledelse/selskabsledelse/>]. Der er i 2016 ingen indberetninger i henhold til ordningen.

## **7. REKRUTTERING OG AFLØNNING AF MEDARBEJDERE OG DIREKTION**

TV 2 efterlever alle relevante anbefalinger om rekruttering og aflønning af medarbejdere og direktion, dog indgår der ikke noget krav om tilbagebetaling af variabelt lønelement i den nuværende direktions kontrakter, hvorfor denne anbefaling ikke følges.

TV 2s vederlagspolitik er godkendt på generalforsamlingen og er offentliggjort på tv2.dk [<http://omtv2.tv2.dk/fakta/oekonomi-og-selskabsledelse/selskabsledelse/>].

Direktionsmedlemmer har et variabelt lønelement, men ikke aktiebaseret aflønning eller fastholdelsesbonusser. Det variable lønelement består af en 1-årig bonusaftale, hvor kriterierne for opnåelse heraf fastlægges ved årets start. Bonus er maksimeret til 20 % af direktionens basisløn. Bonus kan ikke kræves tilbagebetalt. Direktionsmedlemmer har markedskonforme opsigelsesvarsler, som ikke overstiger 24 måneder. Der henvises til note 6 vedrørende vederlag til direktion.

TV 2s mangfoldigheds- og rekrutteringspolitik er offentliggjort på tv2.dk [<http://omtv2.tv2.dk/fakta/oekonomi-og-selskabsledelse/selskabsledelse/>].

TV 2 ønsker mangfoldighed i selskabets ledelse, herunder en balanceret kønsfordeling i bestyrelsen, direktionen, ledergruppen og chefgruppen. Det er TV 2s målsætning, at andelen af det underrepræsenterede køn i ledelsen fortsat skal udgøre minimum 33 % og gjort på det enkelte ledelsesniveau. TV 2 har generelt en tilfredsstillende kønsfordeling, jævnfør redegørelse om samfundsansvar. Ledige stillinger annonceres på tv2.dk og andre relevante medier.

## **REDEGØRELSE OM SAMFUNDSANSVAR (CSR)**

Som offentligt ejet public service-virksomhed er TV 2 bevidst om sit ansvar for samfundet og bevidst om den store udfordring, det er at sikre, at virksomhedens aktiviteter foregår på en ansvarlig måde.

TV 2 tilslutter sig principperne om virksomheders sociale ansvar, som årligt drøftes af bestyrelsen. Der udarbejdes årligt en CSR-redegørelse, som offentliggøres på tv2.dk [<http://omtv2.tv2.dk/fakta/oekonomi-og-selskabsledelse/csr/>].

Som led i den lovpligtige redegørelse for virksomhedsledelse jf. årsregnskabslovens § 107b er der i CSR-redegørelsen en oversigt over kønsrepræsentationen i ledelsen. Det er TV 2s målsætning, at andelen af det underrepræsenterede køn i ledelsen skal udgøre minimum 33 %. I forhold til sidste år er der en mindre stigning i andelen af kvinder for ledergruppe og chefgruppe.

### **KØNSREPRÆSENTATION I TV 2s LEDELSE, FEBRUAR 2017**

	Kvinder	Mænd
Bestyrelse, generalforsamlingsvalgt	50%	50%
Selskabsanmeldt direktion	50%	50%
Bestyrelse	33%	67%
Operationel direktion	40%	60%
Ledergruppe	52%	48%
Chefgruppe	31%	69%

## **PUBLIC SERVICE-TILLADELSE OG PUBLIC SERVICE-REDEGØRELSE**

TV 2 fremlægger hvert år en public service-redegørelse. Heri redegøres for, hvordan TV 2 i det forgangne år har levet op til de forpligtelser, som fremgår af den gældende public service-tilladelse.

I public service-redegørelsen gennemgås og kommenteres de initiativer og satsninger, som angår TV 2s public service-virksomhed.

Derudover gennemgås fordelingen af forskellige programtyper på sendefloden samt seernes brug og vurdering af disse programudbud. De statistiske oplysninger er udformet på en sådan måde, at det er muligt at følge udviklingen fra år til år. Public service-redegørelsen 2016 offentliggøres på tv2.dk senest 1. maj 2017.



**PÅTEGNINGER**

## LEDELSESPÅTEGNING

Vi har dags dato behandlet og godkendt årsrapporten for regnskabsåret 1. januar - 31. december 2016 for TV 2 DAN-MARK A/S. Årsrapporten aflægges i overensstemmelse med International Financial Reporting Standards som godkendt af EU og yderligere danske oplysningskrav.

Det er vores opfattelse, at koncernregnskabet og årsregnskabet giver et retvisende billede af koncernens og moderselskabets aktiver, passiver og finansielle stilling pr. 31. december 2016 samt af resultatet af koncernens og moderselskabets aktiviteter og pengestrømme for regnskabsåret 1. januar - 31. december 2016.

Det er endvidere vores opfattelse, at ledelsesberetningen giver en retvisende redegørelse for udviklingen i koncernens og moderselskabets aktiviteter og økonomiske forhold, årets resultat og koncernens og moderselskabets finansielle stilling som helhed samt en beskrivelse af de væsentligste risici og usikkerhedsfaktorer, som koncernen og moderselskabet står over for.

Årsrapporten indstilles til generalforsamlingens godkendelse.

**ODENSE, DEN 15. MARTS 2017**

### DIREKTION



Merete Helene Eldrup  
administrerende direktør



Peter Normann  
finansdirektør

### BESTYRELSE



Lars Liebst Poulsen  
formand



Merete Lundbye Møller  
næstformand



Asbjørn Beha Erichsen



Louise Gade



Annette Kristina Forslund Olesen



Palle Ebbesen Smed



Jørgen Mørch Badstue  
medarbejdervalgt



Niels Brinch  
medarbejdervalgt



Per Christiansen  
medarbejdervalgt

## DEN UAFHÆNGIGE REVISORS REVISIONSPÅTEGNING

### TIL KAPITALEJEREN I TV 2 DANMARK A/S

#### KONKLUSION

Vi har revideret koncernregnskabet og årsregnskabet for TV 2 DANMARK A/S for regnskabsåret 1. januar – 31. december 2016, der omfatter totalindkomstopgørelse, balance, egenkapitalopgørelse, pengestrømsopgørelse og noter, herunder anvendt regnskabspraksis, for såvel koncernen som selskabet. Koncernregnskabet og årsregnskabet udarbejdes efter International Financial Reporting Standards som godkendt af EU og yderligere krav i årsregnskabsloven.

Det er vores opfattelse, at koncernregnskabet og årsregnskabet giver et retvisende billede af koncernens og selskabets aktiver, passiver og finansielle stilling pr. 31. december 2016 samt af resultatet af koncernens og selskabets aktiviteter og pengestrømme for regnskabsåret 1. januar – 31. december 2016 i overensstemmelse med International Financial Reporting Standards som godkendt af EU og yderligere krav i årsregnskabsloven.

#### GRUNDLAG FOR KONKLUSION

Vi har udført vores revision i overensstemmelse med internationale standarder om revision og de yderligere krav, der er gældende i Danmark. Vores ansvar ifølge disse standarder og krav er nærmere beskrevet i revisionspåtegningens afsnit "Revisors ansvar for revisionen af koncernregnskabet og årsregnskabet". Vi er uafhængige af koncernen i overensstemmelse med internationale etiske regler for revisorer (IESBA's Etiske regler) og de yderligere krav, der er gældende i Danmark, ligesom vi har opfyldt vores øvrige etiske forpligtelser i henhold til disse regler og krav. Det er vores opfattelse, at det opnåede revisionsbevis er tilstrækkeligt og egnet som grundlag for vores konklusion.

#### FREMHÆVELSE AF FORHOLD I REGNSKABET

Uden at modificere vores konklusion henvises til ledelsesberetningen side 16-17 og note 21, hvoraf det fremgår, at TV 2 DANMARK A/S fortsat er involveret i juridiske sager, der verserer ved Østre Landsret og Den Europæiske Unions Ret, hvor udfaldet og de eventuelle beløbsmæssige konsekvenser er behæftet med betydelig usikkerhed. TV 2 DANMARK A/S og selskabets juridiske rådgivere er ikke enige i de påståede tab og krav. I lighed med tidligere har TV 2 DANMARK A/S ved aflæggelsen af koncernregnskabet og årsregnskabet for 2016 fortsat vurderet, at det endnu ikke er muligt at foretage en pålidelig måling af de krav, som kan blive pålagt TV 2 DANMARK A/S, og der er således ikke indregnet hensættelser til de mulige krav.

Som omtalt i ledelsesberetningen siderne 16-17 og note 21 er der en løbende udvikling i de juridiske sager, men det må fortsat forventes, at retssagerne vil være langvarige, før der foreligger endelige afgørelser.

TV 2 DANMARK A/S har en høj grad af egenkapitalfinansiering for at være i stand til at modstå eventuelle retskrav, og TV 2 DANMARK A/S vurderer, at selskabets finansielle beredskab er tilstrækkeligt til at dække eventuelle faktiske og realistiske tab vedrørende reklameårsrabatten, samt at en statslig rekapitalisering er sandsynlig i tilfælde af påbud om betaling af ulovlighedsrenter. En rekapitalisering vil i givet fald skulle godkendes af EU-Kommissionen. Koncernregnskabet og årsregnskabet er på dette grundlag aflagt med fortsat drift for øje.

#### UDTALELSE OM LEDELSESBERETNINGEN

Ledelsen er ansvarlig for ledelsesberetningen.

Vores konklusion om koncernregnskabet og årsregnskabet omfatter ikke ledelsesberetningen, og vi udtrykker ingen form for konklusion med sikkerhed om ledelsesberetningen.

I tilknytning til vores revision af koncernregnskabet og årsregnskabet er det vores ansvar at læse ledelsesberetningen og i den forbindelse overveje, om ledelsesberetningen er væsentligt inkonsistent med koncernregnskabet eller årsregnskabet eller vores viden opnået ved revisionen eller på anden måde synes at indeholde væsentlig fejlinformation.

Vores ansvar er derudover at overveje, om ledelsesberetningen indeholder krævede oplysninger i henhold til årsregnskabsloven.

Baseret på det udførte arbejde er det vores opfattelse, at ledelsesberetningen er i overensstemmelse med koncernregnskabet og årsregnskabet og er udarbejdet i overensstemmelse med årsregnskabslovens krav. Vi har ikke fundet væsentlig fejlinformation i ledelsesberetningen.

#### LEDELSENS ANSVAR FOR KONCERNREGNSKABET OG ÅRSREGNSKABET

Ledelsen har ansvaret for udarbejdelsen af et koncernregnskab og et årsregnskab, der giver et retvisende billede i overensstemmelse med International Financial Reporting Standards som godkendt af EU og yderligere krav i årsregnskabsloven. Ledelsen har endvidere ansvaret for den interne kontrol, som ledelsen anser for nødvendig for at udarbejde et koncernregnskab og et årsregnskab uden væsentlig fejlinformation, uanset om denne skyldes besvigelser eller fejl.



Ved udarbejdelsen af koncernregnskabet og årsregnskabet er ledelsen ansvarlig for at vurdere koncernens og selskabets evne til at fortsætte driften, at oplyse om forhold vedrørende fortsat drift, hvor dette er relevant, samt at udarbejde koncernregnskabet og årsregnskabet på grundlag af regnskabsprincippet om fortsat drift, medmindre ledelsen enten har til hensigt at likvidere koncernen eller selskabet, indstille driften eller ikke har andet realistisk alternativ end at gøre dette.

### **REVISORS ANSVAR FOR REVISIONEN AF KONCERNREGNSKABET OG ÅRSREGNSKABET**

Vores mål er at opnå høj grad af sikkerhed for, om koncernregnskabet og årsregnskabet som helhed er uden væsentlig fejlinformation, uanset om denne skyldes besvigelser eller fejl, og at afgive en revisionspåtegning med en konklusion. Høj grad af sikkerhed er et højt niveau af sikkerhed, men er ikke en garanti for, at en revision, der udføres i overensstemmelse med internationale standarder om revision og de yderligere krav, der er gældende i Danmark, altid vil afdække væsentlig fejlinformation, når sådan findes. Fejlinformation kan opstå som følge af besvigelser eller fejl og kan betragtes som væsentlige, hvis det med rimelighed kan forventes, at de enkeltvis eller samlet har indflydelse på de økonomiske beslutninger, som regnskabsbrugerne træffer på grundlag af koncernregnskabet og årsregnskabet.

Som led i en revision, der udføres i overensstemmelse med internationale standarder om revision og de yderligere krav, der er gældende i Danmark, foretager vi faglige vurderinger og opretholder professionel skepsis under revisionen. Herudover:

- Identificerer og vurderer vi risikoen for væsentlig fejlinformation i koncernregnskabet og årsregnskabet, uanset om denne skyldes besvigelser eller fejl, udformer og udfører revisionshandlinger som reaktion på disse risici samt opnår revisionsbevis, der er tilstrækkeligt og egnet til at danne grundlag for vores konklusion. Risikoen for ikke at opdage væsentlig fejlinformation forårsaget af besvigelser er højere end ved væsentlig fejlinformation forårsaget af fejl, idet besvigelser kan omfatte sammensværgelser, dokumentfalsk, bevidste udeladelser, vildledning eller tilsidesættelse af intern kontrol.
- Opnår vi forståelse af den interne kontrol med relevans for revisionen for at kunne udforme revisionshandlinger, der er passende efter omstændighederne, men ikke for at kunne udtrykke en konklusion om effektiviteten af koncernens og selskabets interne kontrol.
- Tager vi stilling til, om den regnskabspraksis, som er anvendt af ledelsen, er passende, samt om de regnskabsmæssige skøn og tilknyttede oplysninger, som ledelsen har udarbejdet, er rimelige.

- Konkluderer vi, om ledelsens udarbejdelse af koncernregnskabet og årsregnskabet på grundlag af regnskabsprincippet om fortsat drift er passende, samt om der på grundlag af det opnåede revisionsbevis er væsentlig usikkerhed forbundet med begivenheder eller forhold, der kan skabe betydelig tvivl om koncernens og selskabets evne til at fortsætte driften. Hvis vi konkluderer, at der er en væsentlig usikkerhed, skal vi i vores revisionspåtegning gøre opmærksom på oplysninger herom i koncernregnskabet og årsregnskabet eller, hvis sådanne oplysninger ikke er tilstrækkelige, modificere vores konklusion. Vores konklusioner er baseret på det revisionsbevis, der er opnået frem til datoen for vores revisionspåtegning. Fremtidige begivenheder eller forhold kan dog medføre, at koncernen og selskabet ikke længere kan fortsætte driften.
- Tager vi stilling til den samlede præsentation, struktur og indhold af koncernregnskabet og årsregnskabet, herunder noteoplysningerne, samt om koncernregnskabet og årsregnskabet afspejler de underliggende transaktioner og begivenheder på en sådan måde, at der gives et retvisende billede heraf.
- Opnår vi tilstrækkeligt og egnet revisionsbevis for de finansielle oplysninger for virksomhederne eller forretningsaktiviteterne i koncernen til brug for at udtrykke en konklusion om koncernregnskabet. Vi er ansvarlige for at lede, føre tilsyn med og udføre koncernrevisionen. Vi er eneansvarlige for vores revisionskonklusion.

Vi kommunikerer med den øverste ledelse om bl.a. det planlagte omfang og den tidsmæssige placering af revisionen samt betydelige revisionsmæssige observationer, herunder eventuelle betydelige mangler i intern kontrol, som vi identificerer under revisionen.

**KØBENHAVN, DEN 15. MARTS 2017**

### **DELOITTE**

Statsautoriseret Revisionspartnerselskab  
CVR-nr. 33 96 35 56

Kirsten Aaskov Mikkelsen  
statsautoriseret revisor

TV 2 DANMARK  
ÅRSRAPPORT



**KONCERN- OG  
ÅRSREGNSKABET  
2016**

## TOTALINDKOMSTOPGØRELSE

MODERSELSKAB				KONCERN	
2015	2016	Note	Mio.kr.	2016	2015
1.075,8	<b>1.075,4</b>		Reklameomsætning	<b>1.263,9</b>	1.270,2
558,0	<b>601,7</b>		Abonnementsomsætning	<b>1.374,2</b>	1.311,6
756,5	<b>791,2</b>	3	Øvrig omsætning	<b>49,1</b>	55,7
<b>2.390,3</b>	<b>2.468,3</b>		<b>Omsætning i alt</b>	<b>2.687,2</b>	<b>2.637,5</b>
2.003,6	<b>-2.098,7</b>	4, 6, 7	Indholdsomkostninger	<b>-2.157,1</b>	-2.041,4
-66,4	<b>-67,0</b>	4	Kulturstøtte	<b>-67,0</b>	-66,4
-148,6	<b>-172,9</b>	6, 7	Salgs- og marketingomkostninger	<b>-155,5</b>	-157,2
-200,9	<b>-213,4</b>	5, 6, 7	Administrationsomkostninger	<b>-172,6</b>	-177,6
<b>-2.419,5</b>	<b>-2.552,0</b>		<b>Omkostninger i alt</b>	<b>-2.552,2</b>	<b>-2.442,6</b>
<b>-29,2</b>	<b>-83,7</b>		<b>Resultat før finansielle poster (EBIT)</b>	<b>135,0</b>	<b>194,9</b>
0,1	<b>-10,0</b>	13	Andel af resultat i associerede virksomheder mm.	<b>2,8</b>	1,5
313,6	<b>185,9</b>	8	Finansielle indtægter	<b>3,1</b>	2,2
-15,7	<b>-39,3</b>	9	Finansielle omkostninger	<b>-39,1</b>	-14,8
<b>268,8</b>	<b>52,9</b>		<b>Resultat før skat</b>	<b>101,8</b>	<b>183,8</b>
13,5	<b>25,9</b>	10	Skat af årets resultat	<b>-23,0</b>	-38,2
<b>282,3</b>	<b>78,8</b>		<b>Årets resultat</b>	<b>78,8</b>	<b>145,6</b>
<b>Poster, der er eller senere kan blive reklassificeret til periodens resultat:</b>					
3,2	<b>16,9</b>	11	Anden totalindkomst	<b>16,9</b>	3,2
<b>285,5</b>	<b>95,7</b>		<b>Årets totalindkomst</b>	<b>95,7</b>	<b>148,8</b>

**BALANCE PR. 31. DECEMBER 2016****AKTIVER**

MODERSELSKAB				KONCERN	
2015	2016	Note	Mio.kr.	2016	2015
<b>Langfristede aktiver</b>					
<b>Materielle aktiver</b>					
538,4	<b>518,9</b>	12	Grunde og bygninger	<b>518,9</b>	538,4
175,4	<b>162,0</b>	12	Tv-teknisk udstyr og IT	<b>162,0</b>	175,4
16,2	<b>11,3</b>	12	Materielle aktiver under udførelse	<b>11,3</b>	16,2
<b>730,0</b>	<b>692,2</b>		<b>Materielle aktiver i alt</b>	<b>692,2</b>	<b>730,0</b>
<b>Andre langfristede aktiver</b>					
238,1	<b>228,1</b>	13	Kapitalandele i tilknyttede virksomheder	-	-
3,8	<b>3,8</b>	13	Kapitalandele i associerede virksomheder mm.	<b>21,7</b>	27,2
1,5	<b>1,5</b>		Andre tilgodehavender	<b>1,5</b>	1,5
<b>243,4</b>	<b>233,4</b>		<b>Andre langfristede aktiver i alt</b>	<b>23,2</b>	<b>28,7</b>
<b>973,4</b>	<b>925,6</b>		<b>Langfristede aktiver i alt</b>	<b>715,4</b>	<b>758,7</b>
<b>Kortfristede aktiver</b>					
<b>Programlager</b>					
443,3	<b>360,6</b>		Forudbetalinger programmer	<b>438,5</b>	513,4
174,1	<b>183,5</b>		Programmer, udsendelsesklare	<b>197,9</b>	208,2
<b>617,4</b>	<b>544,1</b>		<b>Programlager i alt</b>	<b>636,4</b>	<b>721,6</b>
<b>Tilgodehavender</b>					
232,3	<b>247,7</b>	14	Tilgodehavender fra salg og tjenesteydelser	<b>445,5</b>	431,6
6,1	<b>18,4</b>		Andre tilgodehavender	<b>18,4</b>	16,9
7,4	<b>0,0</b>	15	Tilgodehavende selskabsskat	<b>6,9</b>	7,4
5,7	<b>18,2</b>	15	Tilgodehavende selskabsskat, sambeskatning	-	-
<b>251,5</b>	<b>284,3</b>		<b>Tilgodehavender i alt</b>	<b>470,8</b>	<b>455,9</b>
25,6	<b>18,0</b>		Periodeafgrænsningsposter	<b>19,3</b>	15,3
172,1	<b>399,9</b>	23	Letomsættelige værdipapirer	<b>399,9</b>	172,1
276,3	<b>43,4</b>	23	Likvide beholdninger	<b>51,5</b>	279,7
<b>1.342,9</b>	<b>1.289,7</b>		<b>Kortfristede aktiver i alt</b>	<b>1.577,9</b>	<b>1.644,6</b>
<b>2.316,3</b>	<b>2.215,3</b>		<b>Aktiver i alt</b>	<b>2.293,3</b>	<b>2.403,3</b>

## BALANCE PR. 31. DECEMBER 2016

### PASSIVER

MODERSELSKAB				KONCERN	
2015	2016	Note	Mio.kr.	2016	2015
<b>Egenkapital</b>					
210,0	<b>210,0</b>		Aktiekapital	<b>210,0</b>	210,0
-14,7	<b>2,2</b>		Reserve for sikringstransaktioner	<b>2,2</b>	-14,7
1.354,4	<b>1.428,4</b>		Overført resultat	<b>1.443,7</b>	1.369,7
<b>1.549,7</b>	<b>1.640,6</b>		<b>Egenkapital i alt</b>	<b>1.655,9</b>	<b>1.565,0</b>
<b>Forpligtelser</b>					
<b>Langfristede forpligtelser</b>					
75,4	<b>56,2</b>	16	Udskudt skatteforpligtelse	<b>76,3</b>	98,4
202,1	<b>22,9</b>	17	Finansielle forpligtelser	<b>22,9</b>	202,1
<b>277,5</b>	<b>79,1</b>		<b>Langfristede forpligtelser i alt</b>	<b>99,2</b>	<b>300,5</b>
<b>Kortfristede forpligtelser</b>					
14,5	<b>3,4</b>	17	Kortfristet andel af langfristet gæld	<b>3,4</b>	14,5
304,7	<b>291,0</b>		Leverandører af varer og tjenesteydelser	<b>311,9</b>	317,3
13,8	<b>17,0</b>		Gæld til tilknyttede virksomheder	-	-
0,0	<b>6,3</b>	15	Skyldig selskabsskat	<b>13,3</b>	0,0
4,0	<b>4,0</b>	18	Hensatte forpligtelser	<b>4,0</b>	4,0
12,6	<b>27,0</b>		Forudbetalte indtægter	<b>28,1</b>	14,1
139,5	<b>146,9</b>		Anden gæld	<b>177,5</b>	187,9
<b>489,1</b>	<b>495,6</b>		<b>Kortfristede forpligtelser i alt</b>	<b>538,2</b>	<b>537,8</b>
<b>766,6</b>	<b>574,7</b>		<b>Forpligtelser i alt</b>	<b>637,4</b>	<b>838,3</b>
<b>2.316,3</b>	<b>2.215,3</b>		<b>Passiver i alt</b>	<b>2.293,3</b>	<b>2.403,3</b>

**EGENKAPITALOPGØRELSE**

<b>KONCERN</b>				
Mio.kr.	Aktie- kapital	Reserve for sikrings- transaktioner	Overført resultat	I alt
<b>Egenkapital pr. 1.1.2015</b>	<b>210,0</b>	<b>-17,9</b>	<b>1.223,9</b>	<b>1.416,0</b>
Årets resultat	-	-	145,6	<b>145,6</b>
Anden totalindkomst	-	4,5	-	<b>4,5</b>
Skat af anden totalindkomst	-	-1,3	0,2	<b>-1,1</b>
<b>Totalindkomst i alt</b>	<b>0,0</b>	<b>3,2</b>	<b>145,8</b>	<b>149,0</b>
<b>Egenkapital pr. 31.12.2015</b>	<b>210,0</b>	<b>-14,7</b>	<b>1.369,7</b>	<b>1.565,0</b>
Årets resultat	-	-	78,8	<b>78,8</b>
Anden totalindkomst	-	22,0	-	<b>22,0</b>
Skat af anden totalindkomst	-	-5,1	-	<b>-5,1</b>
<b>Totalindkomst i alt</b>	<b>0,0</b>	<b>16,9</b>	<b>78,8</b>	<b>95,7</b>
Øvrige reguleringer	0,0	0,0	-4,8	<b>-4,8</b>
<b>Egenkapital pr. 31.12.2016</b>	<b>210,0</b>	<b>2,2</b>	<b>1.443,7</b>	<b>1.655,9</b>

<b>MODERSELSKAB</b>				
Mio.kr.	Aktie- kapital	Reserve for sikrings- transaktioner	Overført resultat	I alt
<b>Egenkapital pr. 1.1.2015</b>	<b>210,0</b>	<b>-17,9</b>	<b>1.071,9</b>	<b>1.264,0</b>
Årets resultat	-	-	282,3	<b>282,3</b>
Anden totalindkomst	-	4,5	-	<b>4,5</b>
Skat af anden totalindkomst	-	-1,3	0,2	<b>-1,1</b>
<b>Totalindkomst i alt</b>	<b>0,0</b>	<b>3,2</b>	<b>282,5</b>	<b>285,7</b>
<b>Egenkapital pr. 31.12.2015</b>	<b>210,0</b>	<b>-14,7</b>	<b>1.354,4</b>	<b>1.549,7</b>
Årets resultat	-	-	78,8	<b>78,8</b>
Anden totalindkomst	-	22,0	-	<b>22,0</b>
Skat af anden totalindkomst	-	-5,1	-	<b>-5,1</b>
<b>Totalindkomst i alt</b>	<b>0,0</b>	<b>16,9</b>	<b>78,8</b>	<b>95,7</b>
Øvrige reguleringer	0,0	0,0	-4,8	<b>-4,8</b>
<b>Egenkapital pr. 31.12.2016</b>	<b>210,0</b>	<b>2,2</b>	<b>1.428,4</b>	<b>1.640,6</b>

## PENGESTRØMSOPGØRELSE

MODERSELSKAB				KONCERN	
2015	2016	Note	Mio.kr.	2016	2015
<b>Pengestrømme fra driftsaktivitet</b>					
268,8	<b>52,9</b>		Resultat før skat	<b>101,8</b>	183,8
107,6	<b>111,2</b>	7	Af- og nedskrivninger	<b>111,2</b>	107,6
-296,0	<b>-147,0</b>	19	Reguleringer	<b>21,8</b>	12,6
-90,3	<b>61,3</b>	20	Ændring i arbejdskapital	<b>65,0</b>	-102,2
<b>-9,9</b>	<b>78,4</b>		<b>Pengestrømme fra drift før finansielle poster</b>	<b>299,8</b>	<b>201,8</b>
311,0	<b>182,8</b>		Udbytte fra tilknyttede virksomheder	-	-
2,6	<b>3,1</b>		Finansielle indbetalinger	<b>3,1</b>	2,2
-15,7	<b>-9,7</b>		Finansielle udbetalinger	<b>-9,5</b>	-14,8
<b>288,0</b>	<b>254,6</b>		<b>Pengestrømme fra drift før skat</b>	<b>293,4</b>	<b>189,2</b>
28,1	<b>4,2</b>	15	Modtaget (+) / betalt (-) selskabsskat	<b>-35,0</b>	-24,9
<b>316,1</b>	<b>258,8</b>		<b>Pengestrømme fra driftsaktivitet</b>	<b>258,4</b>	<b>164,3</b>
<b>Pengestrømme til investeringsaktivitet</b>					
-91,5	<b>-73,7</b>	12	Køb af materielle aktiver	<b>-73,7</b>	-91,5
0,0	<b>1,2</b>		Salg af materielle aktiver	<b>1,2</b>	0,0
-0,4	<b>0,0</b>		Ændring i andre langfristede tilgodehavender	<b>0,0</b>	-0,4
0,1	<b>0,0</b>	13	Udbytte mm. fra associerede virksomheder	<b>8,3</b>	6,9
10,7	<b>0,0</b>		Kapitaludtræk fra tilknyttede virksomheder	-	-
-154,3	<b>3,2</b>		Lån til/fra tilknyttede virksomheder	-	-
<b>-235,4</b>	<b>-69,3</b>		<b>Pengestrømme til investeringsaktivitet</b>	<b>-64,2</b>	<b>-85,0</b>
<b>Pengestrømme fra finansieringsaktivitet</b>					
-58,1	<b>-194,6</b>		Indfrielse/afdrag på gæld til kreditinstitutter	<b>-194,6</b>	-58,1
<b>-58,1</b>	<b>-194,6</b>		<b>Pengestrømme fra finansieringsaktivitet</b>	<b>-194,6</b>	<b>-58,1</b>
<b>22,6</b>	<b>-5,1</b>		<b>Ændring i likviditet</b>	<b>-0,4</b>	<b>21,2</b>
425,8	<b>448,4</b>		Likviditet primo	<b>451,8</b>	430,6
<b>448,4</b>	<b>443,3</b>		<b>Likviditet ultimo</b>	<b>451,4</b>	<b>451,8</b>
<b>Likvide beholdninger</b>					
276,3	<b>43,4</b>		Likvide beholdninger	<b>51,5</b>	279,7
172,1	<b>399,9</b>		Letomsættelige værdipapirer	<b>399,9</b>	172,1
<b>448,4</b>	<b>443,3</b>		<b>Likviditet ultimo</b>	<b>451,4</b>	<b>451,8</b>

## NOTER

1. Generelt om regnskabspraksis
2. Regnskabsmæssige skøn og vurderinger
3. Øvrig omsætning
4. Indholdsomkostninger
5. Honorar til generalforsamlingsvalgt revisor
6. Personaleomkostninger
7. Af- og nedskrivninger
8. Finansielle indtægter
9. Finansielle omkostninger
10. Skat af årets resultat
11. Anden totalindkomst
12. Materielle aktiver
13. Andre langfristede aktiver
14. Tilgodehavender fra salg og tjenesteydelser
15. Tilgodehavende / (skyldig) selskabsskat
16. Udskudt skatteforpligtelse
17. Kort- og langfristede forpligtelser
18. Hensatte forpligtelser
19. Reguleringer
20. Ændring i arbejdskapital
21. Eventualforpligtelser
22. Nærtstående parter
23. Risici, likvidt kapitalberedskab og likviditet
24. Anvendt regnskabspraksis
25. Ny regnskabsregulering

### NOTE 1: GENERELT OM REGNSKABSPRAKSIS

Årsrapporten for 2016 aflægges i overensstemmelse med International Financial Reporting Standards (IFRS) som godkendt af EU og yderligere oplysningskrav i IFRS-bekendtgørelsen, udstedt i henhold til årsregnskabsloven. Årsrapporten aflægges i DKK, som også er moderselskabets funktionelle valuta.

Alle nye standarder mv. gældende for regnskabsåret 2016 er implementeret, hvilket ikke har medført ændringer i regnskabspraksis, der derfor er uændret i forhold til sidste år. Se i øvrigt note 25.

Under materielle anlægsaktiver er grupperne tv-teknisk udstyr og inventar og driftsmateriel samlet i gruppen tv-teknisk udstyr og IT, da inventar og driftsmateriel, som ikke er tv-teknisk udstyr, kun udgør en mindre del.

I 2016 er reguleringen af renteswap reklassificeret fra anden totalindkomst til finansielle poster som følge af indfrielse af den underliggende prioritetsgæld. Reklassificeringen har ingen reel økonomisk effekt, og egenkapitalen er uændret som følge heraf.

### NOTE 2: REGNSKABSMÆSSIGE SKØN OG VURDERINGER

Ved anvendelse af koncernens regnskabspraksis, der er beskrevet i note 1 og note 24, foretager ledelsen vurderinger og skøn samt opstiller forudsætninger for den regnskabsmæssige værdi af aktiver og forpligtelser, som ikke umiddelbart kan udledes fra andre kilder. De faktiske udfald kan afvige fra disse skøn.

Ledelsen har foretaget følgende regnskabsmæssige vurderinger, som har væsentlig indvirkning på de i årsregnskabet indregnede beløb:

#### RETSSAGER

For status på de igangværende retssager, herunder vurdering af risici og regnskabsmæssige overvejelser, henvises til ledelsesberetningen side 16-17 samt note 21 Eventualforpligtelser. Ledelsen har sammen med juridiske rådgivere vurderet, at det på nuværende tidspunkt og i lighed med tidligere år ikke er muligt at opgøre et pålideligt beløb for eventuelle tab, hvorfor der ikke er hensat hertil.

#### NEDSKRIVNINGER PÅ PROGRAMLAGER

Der sker løbende vurdering af programmerne for at identificere eventuelle nedskrivningsbehov. Herudover vurderes det, hvorvidt lagerførte programmer er egnede til udsendelse; hvis det ikke er tilfældet, vil der ske nedskrivning.

I forbindelse med produktion af dansk fiktion aktiveres den del af investeringen, som forventes indtjent ved programsalg samt udnyttelse af sekundære rettigheder. Der foretages en løbende vurdering af indtjeningspotentialet, og eventuel nedskrivning sker som følge heraf.

I henhold til public service-tilladelsen skal TV 2 bidrage til at styrke dansk filmproduktion. Den samlede kulturstøtteforpligtelse udgør 65 mio.kr. i 2015, heraf skal 45,6 mio.kr. anvendes til visningskøb af spillefilm, 11,4 mio.kr. til visningskøb af dokumentarfilm samt 8 mio.kr. til talentudviklingsordningen. Forpligtelsen indeksreguleres årligt. TV 2 nedskriver visningskøbene til spillefilm og dokumentarfilm til markedspris, da forpligtelsen resulterer i kostpriser, som er væsentligt højere end markedsprisen.





Fra Størst: Peter Ingemann på besøg på verdens største festival for is-skulpturer i det nordlige Kina.

**NOTER: TOTALINDKOMSTOPGØRELSE**

MODERSELSKAB				KONCERN	
2015	2016	Note	Mio.kr.	2016	2015
<b>3 Øvrig omsætning</b>					
560,5	<b>596,4</b>		Salg af programmer og produktioner til tilknyttede virksomheder	-	-
141,1	<b>145,9</b>		Salg af administrative ydelser til tilknyttede virksomheder	-	-
18,6	<b>17,7</b>		Salg af produktioner mv.	<b>17,7</b>	18,6
12,7	<b>9,9</b>		Salg af rettigheder	<b>9,9</b>	12,7
23,6	<b>21,3</b>		Øvrige indtægter	<b>21,5</b>	24,4
<b>756,5</b>	<b>791,2</b>		<b>I alt</b>	<b>49,1</b>	<b>55,7</b>
<b>4 Indholdsomkostninger</b>					
1.401,2	<b>1.436,3</b>		Programomkostninger	<b>1.493,3</b>	1.432,1
-26,2	<b>-17,3</b>		Public service-indtægter, modregnet i entreprisproduktioner	<b>-17,3</b>	-28,4
66,1	<b>58,5</b>		Årets nedskrivning af programlager og kulturstøtte til dansk film til nettorealiseringsværdi	<b>60,9</b>	66,6
530,6	<b>584,7</b>		Personaleomkostninger	<b>583,7</b>	539,2
98,3	<b>103,5</b>		Afskrivninger, materielle aktiver	<b>103,5</b>	98,3
<b>2.070,0</b>	<b>2.165,7</b>		<b>I alt</b>	<b>2.224,1</b>	<b>2.107,8</b>
-66,4	<b>-67,0</b>		Heraf kulturstøtte	<b>-67,0</b>	-66,4
<b>2.003,6</b>	<b>2.098,7</b>		<b>I alt</b>	<b>2.157,1</b>	<b>2.041,4</b>
<b>5 Honorar til generalforsamlingsvalgt revisor</b>					
0,8	<b>0,8</b>		Revision, Deloitte	<b>1,0</b>	1,0
0,1	<b>0,1</b>		Skatterådgivning, Deloitte	<b>0,1</b>	0,1
0,2	<b>0,3</b>		Andre ydelser, Deloitte	<b>0,3</b>	0,2
<b>1,1</b>	<b>1,2</b>		<b>I alt</b>	<b>1,4</b>	<b>1,3</b>

MODERSELSKAB				KONCERN	
2015	2016	Note	Mio.kr.	2016	2015
<b>6 Personalemkostninger</b>					
647,5	<b>696,2</b>		Gager og lønninger	<b>695,1</b>	655,0
10,6	<b>7,2</b>		Vederlag til freelancere mv.	<b>7,4</b>	12,5
48,4	<b>51,7</b>		Bidragbaserede pensionsordninger	<b>51,7</b>	49,1
8,8	<b>10,4</b>		Andre omkostninger til social sikring mm.	<b>10,4</b>	8,9
32,3	<b>33,4</b>		Øvrige personalemkostninger	<b>33,4</b>	32,6
<b>747,6</b>	<b>798,9</b>		<b>I alt</b>	<b>798,0</b>	<b>758,1</b>
<b>Personalemkostninger fordelt på:</b>					
530,6	<b>584,7</b>		Indholdsomkostninger	<b>583,7</b>	539,2
105,1	<b>107,2</b>		Salgs- og marketingomkostninger	<b>107,3</b>	107,0
111,9	<b>107,0</b>		Administrationsomkostninger	<b>107,0</b>	111,9
<b>747,6</b>	<b>798,9</b>		<b>I alt</b>	<b>798,0</b>	<b>758,1</b>
<b>1.137</b>	<b>1.225</b>		<b>Gennemsnitligt antal ansatte</b>	<b>1.225</b>	<b>1.148</b>
<b>Vederlag til moderselskabets bestyrelse:</b>					
0,4	<b>0,4</b>		Lars Liebst, formand	<b>0,4</b>	0,4
0,2	<b>0,2</b>		Merete Lundbye Møller, næstformand	<b>0,2</b>	0,2
0,1	<b>0,1</b>		Jørgen Badstue	<b>0,1</b>	0,1
0,1	<b>0,1</b>		Niels Brinch	<b>0,1</b>	0,1
0,1	<b>0,1</b>		Per Christiansen	<b>0,1</b>	0,1
0,1	<b>0,1</b>		Bjørn Erichsen	<b>0,1</b>	0,1
0,1	<b>0,1</b>		Louise Gade	<b>0,1</b>	0,1
0,1	<b>0,1</b>		Annette K. Olesen	<b>0,1</b>	0,1
0,1	<b>0,1</b>		Palle Smed	<b>0,1</b>	0,1
<b>1,3</b>	<b>1,3</b>		<b>I alt</b>	<b>1,3</b>	<b>1,3</b>
<b>Vederlag til moderselskabets direktion:</b>					
Merete Eldrup, administrerende direktør:					
4,2	<b>4,3</b>		Grundløn inkl. fri bil mv.	<b>4,3</b>	4,2
0,7	<b>0,7</b>		Kontraksbestemt bonus	<b>0,7</b>	0,7
0,4	<b>0,4</b>		Bidragbaserede pensionsbidrag	<b>0,4</b>	0,4
<b>5,3</b>	<b>5,4</b>		<b>I alt</b>	<b>5,4</b>	<b>5,3</b>
Peter Normann, finansdirektør:					
3,0	<b>3,0</b>		Grundløn inkl. fri bil mv.	<b>3,0</b>	3,0
0,5	<b>0,5</b>		Kontraksbestemt bonus	<b>0,5</b>	0,5
0,3	<b>0,3</b>		Bidragbaserede pensionsbidrag	<b>0,3</b>	0,3
<b>3,8</b>	<b>3,8</b>		<b>I alt</b>	<b>3,8</b>	<b>3,8</b>
<b>9,1</b>	<b>9,2</b>		<b>Vederlag til moderselskabets direktion i alt</b>	<b>9,2</b>	<b>9,1</b>

Ved opsigelse fra selskabets side har den administrerende direktør en fratrædelsesordning svarende til 24 måneders løn og pension og finansdirektøren svarende til 12 måneder. Direktionen kan på basis af en kontraksbestemt bonusaftale opnå en bonus på op til 20 % af grundlønnen. Bonuskriterier fastlægges ved årets start.

MODERSELSKAB				KONCERN	
2015	2016	Note	Mio.kr.	2016	2015
<b>7 Af- og nedskrivninger</b>					
106,3	<b>108,2</b>		Afskrivninger, materielle aktiver	<b>108,2</b>	106,3
1,3	<b>3,0</b>		Nedskrivninger, materielle aktiver	<b>3,0</b>	1,3
0,0	<b>0,0</b>		Tab ved afgang, materielle aktiver	<b>0,0</b>	0,0
<b>107,6</b>	<b>111,2</b>		<b>I alt</b>	<b>111,2</b>	<b>107,6</b>
<b>Af- og nedskrivninger fordelt på:</b>					
98,3	<b>103,5</b>		Indholdsomkostninger	<b>103,5</b>	98,3
3,7	<b>4,3</b>		Salgs- og marketingomkostninger	<b>4,3</b>	3,7
5,6	<b>3,4</b>		Administrationsomkostninger	<b>3,4</b>	5,6
<b>107,6</b>	<b>111,2</b>		<b>I alt</b>	<b>111,2</b>	<b>107,6</b>
<b>8 Finansielle indtægter</b>					
0,4	<b>0,1</b>		Renteindtægter, likvider mv.	<b>0,1</b>	0,4
0,4	<b>0,0</b>		Renteindtægter, tilknyttede virksomheder	-	-
<b>0,8</b>	<b>0,1</b>		<b>Renteindtægter fra finansielle aktiver, der måles til amortiseret kostværdi</b>	<b>0,1</b>	<b>0,4</b>
0,0	<b>1,6</b>		Værdiregulering af værdipapirer	<b>1,6</b>	0,0
1,8	<b>1,2</b>		Renteindtægter, værdipapirer	<b>1,2</b>	1,8
0,0	<b>0,2</b>		Valutakursgevinster	<b>0,2</b>	0,0
311,0	<b>182,8</b>		Udbytte fra tilknyttede virksomheder	-	-
<b>313,6</b>	<b>185,9</b>		<b>I alt</b>	<b>3,1</b>	<b>2,2</b>
<b>9 Finansielle omkostninger</b>					
10,8	<b>9,5</b>		Renteomkostninger, kreditinstitutter mv.	<b>9,5</b>	10,6
0,2	<b>0,2</b>		Renteomkostninger, tilknyttede virksomheder	-	-
<b>11,0</b>	<b>9,7</b>		<b>Renteomkostninger fra finansielle aktiver, der måles til amortiseret kostværdi</b>	<b>9,5</b>	<b>10,6</b>
1,4	<b>0,0</b>		Værdiregulering af værdipapirer	<b>0,0</b>	1,4
0,0	<b>22,0</b>		Reklassifikation af renteswap	<b>22,0</b>	0,0
0,0	<b>4,3</b>		Årets regulering af renteswap	<b>4,3</b>	0,0
0,0	<b>3,3</b>		Omkostninger ved indfrielse af realkreditlån mv.	<b>3,3</b>	0,0
2,8	<b>0,0</b>		Valutakurstab	<b>0,0</b>	2,8
0,5	<b>0,0</b>		Nedskrivning af andre langfristede aktiver	<b>0,0</b>	0,0
<b>15,7</b>	<b>39,3</b>		<b>I alt</b>	<b>39,1</b>	<b>14,8</b>

I 2016 er prioritetsgælden indfriet. Som følge heraf er renteswap reklassificeret fra anden totalindkomst til finansielle omkostninger, og tidligere aktiverede låneomkostninger er driftsført. Primo 2016 har renteswap en negativ værdi på 22 mio.kr., som finansielle poster er negativt påvirket af, og anden totalindkomst tilsvarende positivt forbedret med. Egenkapitalen er uændret af reklassificeringen. Aktiverede låneomkostninger på indfriet prioritetsgæld på 3,3 mio.kr. er udgiftsført. Årets regulering af renteswap udgør 4,3 mio.kr. Samlet set er finansielle poster belastet med 29,6 mio.kr. vedrørende renteswap og indfrielse af prioritetsgæld.

MODERSELSKAB				KONCERN	
2015	2016	Note	Mio.kr.	2016	2015
<b>10 Skat af årets resultat</b>					
-32,8	-1,7		Aktuel skat	49,6	20,4
0,0	-5,1		Skat overført fra egenkapital via anden totalindkomst	-5,1	0,0
0,0	0,1		Regulering af aktuel skat tidligere år	0,6	0,0
23,5	-19,1		Forskydning i udskudt skat	-21,6	23,6
0,0	-0,1		Regulering af udskudt skat tidligere år	-0,5	0,0
-4,2	0,0		Nedsættelse af selskabsskatteprocent	0,0	-5,8
<b>-13,5</b>	<b>-25,9</b>		<b>Skatteomkostning / (skatteindtægt) i alt</b>	<b>23,0</b>	<b>38,2</b>
<b>Skat af årets resultat kan forklares således:</b>					
63,2	11,6		Beregnet skat af årets resultat (2016: 22 %; 2015: 23,5 %)	22,4	43,3
<b>Skatteeffekt af:</b>					
1,1	0,4		Ikke-fradragsberettigede omkostninger	0,4	1,2
-73,6	-37,9		Ikke-skattepligtige udbytter og gevinster fra kapitalandele mm.	0,1	-0,5
0,0	0,0		Regulering vedrørende skat tidligere år, netto	0,1	0,0
-4,2	0,0		Nedsættelse af selskabsskatteprocent	0,0	-5,8
<b>-13,5</b>	<b>-25,9</b>		<b>I alt</b>	<b>23,0</b>	<b>38,2</b>
<b>-5,0%</b>	<b>-49,0%</b>		<b>Effektiv skatteprocent for året</b>	<b>22,6%</b>	<b>20,8%</b>
<b>Skat af anden totalindkomst:</b>					
-1,3	-5,1		Skat af anden totalindkomst	-5,1	-1,3
<b>-1,3</b>	<b>-5,1</b>		<b>Skat af anden totalindkomst i alt</b>	<b>-5,1</b>	<b>-1,3</b>
<b>11 Anden totalindkomst</b>					
<b>Poster, der er eller senere kan blive reklassificeret til årets resultat:</b>					
12,6	1,7		Årets værdiregulering af sikringsinstrumenter	1,7	12,6
0,0	22,0		Reklassifikation af sikringsinstrument til finansielle omkostninger	22,0	0,0
-8,6	-1,7		Værdiregulering reklassificeret til indholdsomkostninger	-1,7	-8,6
0,5	0,0		Værdiregulering reklassificeret til finansielle omkostninger	0,0	0,5
-1,3	-5,1		Skat af værdiregulering af sikringsinstrumenter	-5,1	-1,3
<b>3,2</b>	<b>16,9</b>		<b>I alt</b>	<b>16,9</b>	<b>3,2</b>

**NOTER: BALANCE****NOTE 12: MATERIELLE AKTIVER**

<b>KONCERN OG MODERSELSKAB</b>				
<b>2016 Mio.kr.</b>	<b>Grunde og bygninger*</b>	<b>Tv-teknisk udstyr og IT</b>	<b>Materielle aktiver under udførelse</b>	<b>I alt</b>
Kostpris pr. 1.1.2016	746,5	662,8	16,2	<b>1.425,5</b>
Årets tilgang	2,8	59,6	11,3	<b>73,7</b>
Årets afgang	0,0	-66,1	0,0	<b>-66,1</b>
Overførsel til/fra andre poster	0,5	15,7	-16,2	<b>0,0</b>
<b>Kostpris pr. 31.12.2016</b>	<b>749,8</b>	<b>672,0</b>	<b>11,3</b>	<b>1.433,1</b>
Akk. af- og nedskrivninger pr. 1.1.2016	208,1	487,4	0,0	<b>695,5</b>
Årets afskrivninger	22,8	85,4	0,0	<b>108,2</b>
Årets nedskrivninger	0,0	3,0	0,0	<b>3,0</b>
Årets afgang	0,0	-65,8	0,0	<b>-65,8</b>
<b>Akk. af- og nedskrivninger pr. 31.12.2016</b>	<b>230,9</b>	<b>510,0</b>	<b>0,0</b>	<b>740,9</b>
<b>Regnskabsmæssig værdi pr. 31.12.2016</b>	<b>518,9</b>	<b>162,0</b>	<b>11,3</b>	<b>692,2</b>

<b>KONCERN OG MODERSELSKAB</b>				
<b>2015 Mio.kr.</b>	<b>Grunde og bygninger*</b>	<b>Tv-teknisk udstyr og IT</b>	<b>Materielle aktiver under udførelse</b>	<b>I alt</b>
Kostpris pr. 1.1.2015	728,3	794,5	18,4	<b>1.541,2</b>
Årets tilgang	14,4	61,8	15,3	<b>91,5</b>
Årets afgang	0,0	-207,2	0,0	<b>-207,2</b>
Overførsel til/fra andre poster	3,8	13,7	-17,5	<b>0,0</b>
<b>Kostpris pr. 31.12.2015</b>	<b>746,5</b>	<b>662,8</b>	<b>16,2</b>	<b>1.425,5</b>
Akk. af- og nedskrivninger pr. 1.1.2015	186,2	608,9	0,0	<b>795,1</b>
Årets afskrivninger	21,9	84,4	0,0	<b>106,3</b>
Årets nedskrivninger	0,0	1,3	0,0	<b>1,3</b>
Årets afgang	0,0	-207,2	0,0	<b>-207,2</b>
<b>Akk. af- og nedskrivninger pr. 31.12.2015</b>	<b>208,1</b>	<b>487,4</b>	<b>0,0</b>	<b>695,5</b>
<b>Regnskabsmæssig værdi pr. 31.12.2015</b>	<b>538,4</b>	<b>175,4**</b>	<b>16,2</b>	<b>730,0</b>

\* I 2016 er prioritetslånet indfriet, og der er derfor ikke stillet pant i grunde og bygninger. I 2015 var der stillet pant i grunde og bygninger, som indgik med en regnskabsmæssig værdi på 538,4 mio.kr.

\*\* I 2016 er anlægsgruppen "inventar og driftsmateriel" sammenlagt med anlægsgruppen "tv-teknisk udstyr" til gruppen "tv-teknisk udstyr og IT". Pr. 31.12.2015 udgjorde værdierne for "inventar og driftsmateriel" følgende: kostpris 108,0 mio.kr., akk. af- og nedskrivninger 70,7 mio.kr. og den regnskabsmæssige værdi 37,3 mio.kr. Værdierne for "tv-teknisk udstyr" udgjorde følgende: kostpris 554,8 mio.kr., akk. af- og nedskrivninger 416,7 mio.kr. og den regnskabsmæssige værdi 138,1 mio.kr.

**NOTE 13: ANDRE LANGFRISTEDE AKTIVER**

<b>KONCERN</b>			
<b>2016 Mio.kr.</b>	<b>Associerede virksomheder</b>	<b>Joint ventures</b>	<b>I alt</b>
Kostpris pr. 1.1.2016	35,7	22,1	<b>57,8</b>
Årets afgang	0,0	-5,6	<b>-5,6</b>
<b>Kostpris pr. 31.12.2016</b>	<b>35,7</b>	<b>16,5</b>	<b>52,2</b>
Værdireguleringer pr. 1.1.2016	-33,5	2,9	<b>-30,6</b>
Årets udbytte	0,0	-2,7	<b>-2,7</b>
Årets resultatandele	-0,7	3,5	<b>2,8</b>
<b>Værdireguleringer pr. 31.12.2016</b>	<b>-34,2</b>	<b>3,7</b>	<b>-30,5</b>
<b>Regnskabsmæssig værdi pr. 31.12.2016</b>	<b>1,5</b>	<b>20,2</b>	<b>21,7</b>

<b>KONCERN</b>			
<b>2015 Mio.kr.</b>	<b>Associerede virksomheder</b>	<b>Joint ventures</b>	<b>I alt</b>
Kostpris pr. 1.1.2015	35,7	22,1	<b>57,8</b>
<b>Kostpris pr. 31.12.2015</b>	<b>35,7</b>	<b>22,1</b>	<b>57,8</b>
Værdireguleringer pr. 1.1.2015	-31,8	6,6	<b>-25,2</b>
Årets udbytte	-0,2	-6,7	<b>-6,9</b>
Årets resultatandele	-1,5	3,0	<b>1,5</b>
<b>Værdireguleringer pr. 31.12.2015</b>	<b>-33,5</b>	<b>2,9</b>	<b>-30,6</b>
<b>Regnskabsmæssig værdi pr. 31.12.2015</b>	<b>2,2</b>	<b>25,0</b>	<b>27,2</b>

<b>MODERSELSKAB</b>			
<b>2016 Mio.kr.</b>	<b>Tilknyttede virksomheder</b>	<b>Associerede virksomheder</b>	<b>I alt</b>
Kostpris pr. 1.1.2016	492,6	35,7	<b>528,3</b>
<b>Kostpris pr. 31.12.2016</b>	<b>492,6</b>	<b>35,7</b>	<b>528,3</b>
Værdireguleringer pr. 1.1.2016	-254,5	-31,9	<b>-286,4</b>
Årets nedskrivning	-10,0	0,0	<b>-10,0</b>
<b>Værdireguleringer pr. 31.12.2016</b>	<b>-264,5</b>	<b>-31,9</b>	<b>-296,4</b>
<b>Regnskabsmæssig værdi pr. 31.12.2016</b>	<b>228,1</b>	<b>3,8</b>	<b>231,9</b>

<b>MODERSELSKAB</b>			
<b>2015 Mio.kr.</b>	<b>Tilknyttede virksomheder</b>	<b>Associerede virksomheder</b>	<b>I alt</b>
Kostpris pr. 1.1.2015	503,8	35,7	<b>539,5</b>
Årets afgang	-11,2 <sup>1)</sup>	0,0	<b>-11,2</b>
<b>Kostpris pr. 31.12.2015</b>	<b>492,6</b>	<b>35,7</b>	<b>528,3</b>
Værdireguleringer pr. 1.1.2015	-254,5	-31,9	<b>-286,4</b>
<b>Værdireguleringer pr. 31.12.2015</b>	<b>-254,5</b>	<b>-31,9</b>	<b>-286,4</b>
<b>Regnskabsmæssig værdi pr. 31.12.2015</b>	<b>238,1</b>	<b>3,8</b>	<b>241,9</b>

1) Afgang vedrører solvent likvidation af TV2 RADIO A/S

**NOTE 13: ANDRE LANGFRISTEDE AKTIVER (FORTSAT)**

<b>KAPITALANDELE</b>					
<b>2016 Mio.kr.</b>	<b>Ejerandel</b>	<b>Omsætning</b>	<b>Resultat efter skat</b>	<b>Aktiver</b>	<b>Forpligtelser</b>
<b>Tilknyttede virksomheder</b>					
TV 2 BIB A/S, Odense	100%	4,6	1,7	8,8	1,3
TV 2 DTT A/S, Odense	100%	0,0	2,8	28,7	0,2
TV 2 NETWORKS A/S, Odense	100%	1.005,4	170,0	302,0	92,6
<b>Joint ventures</b>					
I/S Digi-TV, Høje Taastrup	33,3%	51,9	10,6	79,9	19,4
<i>TV 2 DTT A/S ejer sammen med DR interessentskabet I/S Digi-TV, hvorved der er solidarisk hæftelse for interessentskabets forpligtelser.</i>					
<b>Associerede virksomheder</b>					
Downtown DK ApS, København */***	36,0%	10,7	-1,3	10,4	8,2
Take Offer Holding ApS, København */***	26,8%	-2,2	-2,2	2,5	0,0
BilZonen A/S, København */**/****	34,0%	4,0	-1,2	2,9	1,3
FilmFyn A/S, Faaborg */**	25,2%	11,9	-0,7	24,3	5,0

\* Under omsætning er angivet selskabets bruttoresultat.

\*\* Selskabets tal er fra den officielle årsrapport 2015.

\*\*\* Regnskabsår slutter 30. september. For sidste kvartal er tal fra perioderegnskaber anvendt.

\*\*\*\* BilZonen A/S er under likvidation.



MODERSELSKAB				KONCERN	
2015	2016	Note	Mio.kr.	2016	2015
<b>14 Tilgodehavender fra salg og tjenesteydelser</b>					
232,3	<b>247,7</b>		Tilgodehavender fra salg og tjenesteydelser	<b>445,5</b>	431,6
17,2	<b>15,7</b>		Heraf forfaldne tilgodehavender pr. 31.12.	<b>15,8</b>	17,5

De forfaldne debitorer er i det væsentlige indbetalt primo januar 2017. Der henvises til omtale af kreditrisici i note 23.

<b>Nedskrivninger, der er indeholdt i ovenstående tilgodehavender:</b>					
0,1	<b>1,1</b>		Nedskrivninger pr. 1.1.	<b>1,1</b>	0,1
1,1	<b>0,2</b>		Nedskrivninger i året	<b>0,2</b>	1,1
-0,1	<b>0,0</b>		Tilbageførte nedskrivninger	<b>0,0</b>	-0,1
<b>1,1</b>	<b>1,3</b>		<b>Nedskrivninger pr. 31.12.</b>	<b>1,3</b>	<b>1,1</b>

<b>15 Tilgodehavende / (skyldig) selskabsskat</b>					
9,5	<b>13,1</b>		Tilgodehavende selskabsskat pr. 1.1.	<b>7,4</b>	4,0
32,8	<b>1,7</b>		Aktuel skat	<b>-49,6</b>	-20,4
0,0	<b>5,1</b>		Skat overført fra egenkapital til totalindkomstopgørelsen	<b>5,1</b>	0,0
0,0	<b>-0,1</b>		Regulering af aktuel skat tidligere år	<b>-0,6</b>	0,0
-28,1	<b>-4,2</b>		Betalt (+) / modtaget (-) selskabsskat	<b>35,0</b>	24,9
-1,1	<b>-3,7</b>		Skat af anden totalindkomst	<b>-3,7</b>	-1,1
<b>13,1</b>	<b>11,9</b>		<b>Tilgodehavende / (skyldig) selskabsskat pr. 31.12.</b>	<b>-6,4</b>	<b>7,4</b>
7,4	<b>0,0</b>		Tilgodehavende selskabsskat	<b>6,9</b>	7,4
5,7	<b>18,2</b>		Tilgodehavende selskabsskat, sambeskatning	-	-
0,0	<b>-6,3</b>		Skyldig selskabsskat	<b>-13,3</b>	0,0
<b>13,1</b>	<b>11,9</b>		<b>Tilgodehavende / (skyldig) selskabsskat pr. 31.12.</b>	<b>-6,4</b>	<b>7,4</b>

MODERSELSKAB				KONCERN	
2015	2016	Note	Mio.kr.	2016	2015
<b>16 Udskudt skatteforpligtelse</b>					
-56,1	<b>-75,4</b>		Udskudt skatteforpligtelse pr. 1.1.	<b>-98,4</b>	-80,6
-23,5	<b>19,1</b>		Forskydning i udskudt skat	<b>21,6</b>	-23,6
0,0	<b>0,1</b>		Regulering af udskudt skat tidligere år	<b>0,5</b>	0,0
4,2	<b>0,0</b>		Nedsættelse af selskabsskatteprocent	<b>0,0</b>	5,8
<b>-75,4</b>	<b>-56,2</b>		<b>Udskudt skatteforpligtelse pr. 31.12.</b>	<b>-76,3</b>	<b>-98,4</b>
<b>Som specificeres som følger på hovedposter:</b>					
7,0	<b>4,8</b>		Materielle aktiver	<b>6,3</b>	8,1
-82,4	<b>-61,0</b>		Kortfristede aktiver og forpligtelser	<b>-82,6</b>	-106,5
<b>-75,4</b>	<b>-56,2</b>		<b>Udskudt skatteforpligtelse pr. 31.12.</b>	<b>-76,3</b>	<b>-98,4</b>

**NOTE 17: KORT- OG LANGFRISTEDE FORPLIGTELSE**

KONCERN OG MODERSELSKAB		2016				
Forfalden fra balancedagen eksklusiv rentebetalinger Mio.kr.	Amortiseret kostværdi				Nominel værdi I alt	Dags- værdi <sup>1)</sup> I alt
	Under 1 år	1-5 år	Over 5 år	I alt		
Prioritetsgæld <sup>2)</sup>	0,0	0,0	0,0	<b>0,0</b>	0,0	0,0
<b>Værdi pr. 31.12.2016</b>	<b>0,0</b>	<b>0,0</b>	<b>0,0</b>	<b>0,0</b>	<b>0,0</b>	<b>0,0</b>

KONCERN OG MODERSELSKAB		2015				
Forfalden fra balancedagen eksklusiv rentebetalinger Mio.kr.	Amortiseret kostværdi				Nominel værdi I alt	Dags- værdi <sup>1)</sup> I alt
	Under 1 år	1-5 år	Over 5 år	I alt		
Prioritetsgæld	11,8	47,8	135,0	<b>194,6</b>	204,2	194,6
<b>Værdi pr. 31.12.2015</b>	<b>11,8</b>	<b>47,8</b>	<b>135,0</b>	<b>194,6</b>	<b>204,2</b>	<b>194,6</b>

<sup>1)</sup> Der henvises til note 23 for en beskrivelse af metode og forudsætninger for opgørelse af dagsværdi.

<sup>2)</sup> Der henvises til note 9 vedrørende indfrielse af prioritetsgæld i 2016.

KONCERN OG MODERSELSKAB		2016			
Forfalden fra balancedagen inklusive rentebetalinger Mio.kr.	Under 1 år	1-5 år	Over 5 år	I alt	
	Renteswap	5,1	16,8	17,6	<b>39,5</b>
<b>Værdi pr. 31.12.2016</b>	<b>5,1</b>	<b>16,8</b>	<b>17,6</b>	<b>39,5</b>	

KONCERN OG MODERSELSKAB		2015			
Forfalden fra balancedagen inklusive rentebetalinger Mio.kr.	Under 1 år	1-5 år	Over 5 år	Kontraktlige penge- strømme	
	Prioritetsgæld inkl. renteswap	18,5	70,2	163,4	<b>252,1</b>
<b>Værdi pr. 31.12.2015</b>	<b>18,5</b>	<b>70,2</b>	<b>163,4</b>	<b>252,1</b>	

MODERSELSKAB				KONCERN	
2015	2016	Note	Mio.kr.	2016	2015
<b>18 Hensatte forpligtelser</b>					
3,9	<b>4,0</b>		Hensatte forpligtelser pr. 1.1.	<b>4,0</b>	3,9
-0,9	<b>0,0</b>		Årets forbrug	<b>0,0</b>	-0,9
1,0	<b>0,0</b>		Årets tilgang	<b>0,0</b>	1,0
<b>4,0</b>	<b>4,0</b>		<b>Hensatte forpligtelser pr. 31.12.</b>	<b>4,0</b>	<b>4,0</b>
4,0	<b>4,0</b>		Kortfristede hensatte forpligtelser	<b>4,0</b>	4,0
<b>4,0</b>	<b>4,0</b>		<b>Hensatte forpligtelser pr. 31.12.</b>	<b>4,0</b>	<b>4,0</b>

Hensatte forpligtelser vedrører hensættelse til verserende driftsbetingede tvister.

## NOTER: PENGESTRØMSOPGØRELSE

MODERSELSKAB				KONCERN	
2015	2016	Note	Mio.kr.	2016	2015
<b>19 Reguleringer</b>					
-0,1	<b>10,0</b>		Andel af resultat i associerede virksomheder og joint venture	<b>-2,8</b>	-1,5
0,0	<b>-0,9</b>		Fortjeneste ved salg af materielle aktiver	<b>-0,9</b>	0,0
1,5	<b>-3,3</b>		Amortisering og nedskrivning af låneomkostninger	<b>-3,3</b>	1,5
0,5	<b>0,0</b>		Tab ved lukning af tilknyttet virksomhed	-	-
0,0	<b>-6,2</b>		Øvrige reguleringer via egenkapital	<b>-6,2</b>	0,0
-313,6	<b>-185,9</b>		Finansielle indtægter	<b>-3,1</b>	-2,2
15,7	<b>39,3</b>		Finansielle omkostninger	<b>39,1</b>	14,8
<b>-296,0</b>	<b>-147,0</b>		<b>I alt</b>	<b>22,8</b>	<b>12,6</b>
<b>20 Ændring i arbejdskapital</b>					
-114,5	<b>73,3</b>		Ændring i programlager	<b>85,2</b>	-128,6
-16,6	<b>-20,1</b>		Ændring i tilgodehavender og periodiseringer	<b>-19,4</b>	-1,8
40,8	<b>8,1</b>		Ændring i leverandør- og anden gæld mm.	<b>-0,8</b>	28,2
<b>-90,3</b>	<b>61,3</b>		<b>I alt</b>	<b>65,0</b>	<b>-102,2</b>

### NOTE 21: EVENTUALFORPLIGTELSE

#### KONTRAKTLIGE FORPLIGTELSE

Der er indgået aftaler om programkøb samt køb af sportsretigheder til fremtidig levering til TV 2 DANMARK A/S for i alt 1.149,4 mio.kr. (2015: 1.128,9 mio.kr.) og i moderselskabet for i alt 918,1 mio.kr. (2015: 966,1 mio.kr.) eksklusive beløb indregnet under hensatte forpligtelser.

TV 2 DANMARK A/S har sammen med andre tv-stationer indgået aftale med TNS Gallup A/S om køb af seermålinger i Danmark. Aftalen er for perioden 2017-2021. TV 2s andel af kontraktsummerne udgør 23,9 mio.kr. Deltagerne hæfter solidarisk for kontraktsummerne på 179,5 mio.kr.

TV 2 DANMARK A/S har på balancedagen indgået aftaler om køb af tv-teknisk udstyr og serviceydelse for 24,8 mio.kr.

**LEJE- OG LEASINGFORPLIGTELSE**

Størstedelen af lejeforpligtelsen vedrører studieleje.

MODERSELSKAB			KONCERN	
2015	2016	Mio.kr.	2016	2015
<b>Lejeforpligtelser:</b>				
3,4	<b>2,9</b>	forfalder inden for 1 år	<b>3,1</b>	3,6
2,5	<b>1,2</b>	forfalder 1-5 år	<b>1,2</b>	2,5
<b>5,9</b>	<b>4,1</b>	<b>I alt</b>	<b>4,3</b>	<b>6,1</b>
<b>4,4</b>	<b>4,4</b>	Den samlede årlige leje udgør	<b>4,7</b>	4,7
<b>Leasingforpligtelser (operationel leasing):</b>				
5,0	<b>5,2</b>	forfalder inden for 1 år	<b>5,2</b>	5,0
7,0	<b>6,4</b>	forfalder 1-5 år	<b>6,4</b>	7,0
<b>12,0</b>	<b>11,6</b>	<b>I alt</b>	<b>11,6</b>	<b>12,0</b>
5,0	<b>5,2</b>	Den samlede årlige leasingydelse vedrører primært biler og udgør	<b>5,2</b>	5,0

**SAMBESKATNING**

Moderselskabet, TV 2 DANMARK A/S, er administrationselskab i TV 2-koncernen og er sambeskattet med dets øvrige tilknyttede virksomheder. Selskabet hæfter solidarisk med de øvrige sambeskattede selskaber for den samlede selskabskat samt eventuelle forpligtelser til at indeholde kildekat på renter, royalties og udbytter for de sambeskattede selskaber.

**AFGIVNE GARANTIER**

TV 2 DANMARK A/S ejer sammen med DR interessentskabet I/S DIGI-TV, som der hæftes solidarisk for, jf. note 13.

**RETSSAGER**

TV 2 DANMARK A/S er involveret i en række retssager og juridiske tvister, hvor de mest betydende gennemgås nedenfor.

Højesteret har 18. marts 2011 afsagt dom i sagen mellem Konkurrencerådet og Viasat Broadcasting UK Ltd. (Viasat). Dommen gav Viasat medhold i, at TV 2s årsrabatter for årene 2001-2005 udgør et misbrug af TV 2s dominerende stilling i strid med konkurrencelovens § 11, stk. 1 og EF-traktatens artikel 82 (nu TEUF artikel 102). Højesterets dom tager ikke stilling til, om TV 2s konkurrenter har lidt et tab, som TV 2 skal erstatte. TV 2 ændrede rabatsystemet med virkning fra 2. halvår 2011, således at den omtvistede årsrabatter ikke længere indgår i TV 2s priser og betingelser.

Viasat og Discovery Networks har fremsat meget betydelige erstatningskrav mod TV 2 baseret på konkurrencereglerne.

Sagerne blev oprindeligt anlagt i 2005 og 2006, men kravene er væsentligt forhøjede siden. Viasat har også fremsat krav om, at TV 2 skal betale "ulovlighedsrente" til staten baseret på statsstøttereglerne. Discovery Networks' og Viasats sager har været stillet i bero på Højesterets dom i konkurrencesagen og – for så vidt angår Viasats sag om ulovlighedsrente – også foreløbig på Den Europæiske Unions Rets afgørelse i sagen om den danske stats finansiering af TV 2 i årene 1995-2002.

Østre Landsret besluttede i august 2012 separat at fremme den del af Viasats sag, der vedrører Viasats erstatningskrav baseret på konkurrencereglerne.

Den resterende del af Viasats sag, der vedrører den danske stats finansiering af TV 2 i årene 1995-2002 (Viasats krav om ulovlighedsrente) er fortsat i bero og afventer EU-Domstolens afgørelse i sagerne om finansiering af TV 2 i årene 1995-2002.

Den af TV 2 anlagte sag mod Kommissionen om den danske stats finansiering af TV 2 i årene 1995-2002 – og en parallel sag mod Kommissionen anlagt af Viasat – blev behandlet af retten den 15. januar 2015, og Retten afsagde domme i sagerne den 24. september 2015. TV 2 fik delvist medhold i sagen anlagt af TV 2. TV 2, EU-Kommissionen og Viasat har appelleret afgørelsen til EU-Domstolen. Viasat fik ikke medhold i sagen anlagt af Viasat. Viasat har ligeledes appelleret afgørelsen til EU-Domstolen.

Venerne fra Nørrebro i TV 2 ZULU-serien **SJIT Happens** (fra venstre): Mads (Jonathan Harboe), Katrine (Roberta Hilarius Reichhardt), Ane (Stephanía Potali-vo), Øland (Nikolaj Stokholm), Emil (Claes Quaade) og Olau (Ruben Søltøft).



Den skriftlige forberedelse af de 3 appelsager om TV 2 sagen er nu afsluttet, men sagerne er endnu ikke berammet. TV 2 har begæret mundtlig forhandling i TV 2s og Kommissionens appelsager. Domstolen har endnu ikke taget stilling til, om appelsagerne skal behandles mundtligt. Den skriftlige forberedelse af Viasats appel af Viasat-sagen er også afsluttet. Generaladvokaten har den 10. november 2016 afgivet forslag til afgørelse i appelsagen om Viasats sag. Generaladvokaten tilbageviser alle Viasats synspunkter og indstiller, at appellen afvises. Domstolen afsagde dom i Viasats sag den 8. marts 2017, og Domstolen fulgte Rettens afgørelse og afviste Viasats appel.

Behandlingen af Discovery Networks' erstatningssag blev genoptaget i 2011 efter afsigelsen af Højesterets dom, og sagen er blevet henvist til samme afdeling i Østre Landsret, som behandler Viasats erstatningskrav. Østre Landsret har udmeldt syn og skøn i sagerne. Skønsmændenes rapport forventes at foreligge i 2. halvår af 2017.

Den skriftlige forberedelse af Discovery Networks' og Viasats erstatningssager er således ikke afsluttet. Retssagerne vil være langvarige, og det er uvist, hvornår hovedforhandlingen i sagerne vil finde sted. Det er ikke på nuværende tidspunkt muligt at foretage en pålidelig opgørelse af de økonomiske konsekvenser af Højesterets dom, herunder i relation til Discovery Networks' og Viasats krav. Derfor indgår der i lighed med tidligere år ikke hensættelser hertil i årsregnskabet.

TV 2 og dets juridiske rådgivere vurderer, at domstolene ikke kan antages at lægge Discovery Networks' og Viasats teoretiske tabsopgørelser til grund, og skulle TV 2 blive pålagt erstatning, vil det være på et markant lavere niveau end Discovery Networks' og Viasats hidtidige rejste krav. Omkostninger til juridisk bistand samt andre sagsomkostninger indregnes i takt med afholdelsen.

#### **ERSTATNINGSSAG FOR ØSTRE LANDSRET INDBRAGT AF DISCOVERY NETWORKS A/S MOD TV 2 DANMARK A/S VEDRØRENDE ÅR 2000- 2011**

Efter Konkurrencerådets afgørelse af 21. december 2005 vedrørende TV 2s priser og betingelser 2001-2005 har Discovery Networks A/S 30. december 2005 ved Østre Landsret anlagt sag mod TV 2 med påstand om erstatning som følge af TV 2s anvendelse af progressive årsrabatter og urimeligt lave priser i årene 2000-2008. Discovery Networks har senest 6. februar 2012 væsentligt forhøjet påstanden til 650 mio.kr. med tillæg af procesrente. Påstanden dækker perioden 1. januar 2000 til 31. december 2011. Discovery Networks har taget forbehold om yderligere at forhøje påstanden.

TV 2 har påstået frifindelse blandt andet under henvisning til, at der ikke er et ansvarsgrundlag for TV 2, og at Discovery Networks under alle omstændigheder ikke har lidt et tab, som kan henføres til TV 2s adfærd.

**ERSTATNINGSSAG FOR ØSTRE LANDSRET  
INDBRAGT AF VIASAT UK BROADCASTING LTD.  
MOD TV 2 DANMARK A/S**

Viasat UK Broadcasting Ltd. (Viasat) har ved stævning af 28. februar 2006 anlagt sag ved Østre Landsret mod TV 2 og staten, og Viasat har under skriftvekslingen flere gange ændret de nedlagte påstande. Viasat har nu nedlagt påstand om,

- at TV 2 skal betale 1.422 mio.kr. til Viasat med tillæg af procesrente begrundet i overtrædelse af konkurrencelovgivningen i perioden 2001-2010
- at TV 2 tilpligtes at betale 1.753 mio.kr. til staten i "ulovlighedsrente" begrundet i uanmeldt statsstøtte i perioden 1995-2004, subsidiært at staten tilpligtes at tilbagesøge 1.753 mio.kr. fra TV 2.

Viasat har taget forbehold om at forhøje påstandene.

Viasat har endvidere nedlagt påstande over for den danske stat.

Over for Viasats erstatningskrav baseret på konkurrencereglerne har TV 2 påstået frifindelse blandt andet under henvisning til, at der ikke er et ansvarsgrundlag for TV 2, og at Viasat under alle omstændigheder ikke har lidt et tab, som kan henføres til TV 2s adfærd.

Over for Viasats påstand om ulovlighedsrente har TV 2 påstået afvisning subsidiært frifindelse. Rettens afgørelse af 24. september 2015 medfører, at dette ulovlighedsrentekrav – alt andet lige – kan reduceres til ca. 0,8 mia. kr.

**UNDERSØGELSE AF DEN DANSKE STATS  
FINANSIERING AF TV 2 I ÅRENE 1995-2002**

Ved beslutning af 19. maj 2004 fastslog Kommissionen, at den støtte, der er ydet til TV 2 i årene 1995-2002 i form af licensindtægter og andre foranstaltninger beskrevet i beslutningen, er forenelig med fællesmarkedet i henhold til EF-Traktatens artikel 86, stk. 2 (nu artikel 106, stk. 2, TEUF), med undtagelse af et beløb på 628,2 mio.kr.

Staten blev pålagt at tilbagesøge beløbet på 628,2 mio.kr. med tillæg af renter fra TV 2. Det samlede tilbagebetalingsbeløb med tillæg af renter blev opgjort til i alt 1.073 mio.kr. for perioden 1995-2003, idet principperne i Kommissionens beslutning også blev anvendt på kalenderåret 2003. Kommissionen godkendte ved beslutning af 6. oktober 2004 en rekapitalisering af TV 2. Gennemførelsen af rekapitaliseringen indebar, at eventuel statsstøtte i perioden 1. januar - 31. oktober 2004 også blev tilbagebetalt.

Retten i Første Instans har i dom af 22. oktober 2008 annulleret Kommissionens beslutning af 19. maj 2004.

For en yderligere uddybning af de tidligere sager henvises til tidligere årsrapporter.

Kommissionen traf 20. april 2011 fornyet afgørelse i sagen om finansieringen af TV 2 i årene 1995-2002. Kommissionen godkendte, at den kompensation, som staten ydede TV 2 i denne periode, var nødvendig og proportionel i forhold til public service-forpligtelserne. Kommissionen har derfor erklæret de foranstaltninger, som staten iværksatte til fordel for TV 2 i årene 1995-2002, for forenelige med det indre marked efter artikel 106, stk. 2, TEUF.

Kommissionen konstaterede samtidig, at de foranstaltninger, som staten iværksatte til fordel for TV 2 i årene 1995-2002, indebar ny og ikke-anmeldt og dermed ulovligt iværksat statsstøtte, jf. artikel 108, stk. 3, TEUF. Kommissionen anser navnlig licensmidler, overførsel af reklamemidler fra TV 2-Fonden i 1995-1997 og andre økonomiske fordele bl.a. skattefordele og rentefrihed på etableringslånet som statsstøtte til TV 2.

For at sikre TV 2s mulighed for at gøre indsigelser gældende mod de dele af beslutningen, der kan skade TV 2, indgav TV 2 i december 2011 stævning mod dele af Kommissionens beslutning ved Retten i Luxembourg.

For Retten nedlagde TV 2 principalt påstand om, at Kommissionens 2011-afgørelse annulleres, for så vidt som den fastslår, at de undersøgte foranstaltninger udgjorde statsstøtte i Traktatens forstand. Denne påstand vedrører opfyldelsen af de såkaldte Altmark-betingelser.

Subsidiært nedlagde TV 2 påstand om, at Kommissionens 2011-afgørelse annulleres, for så vidt som den fastslår, at de undersøgte foranstaltninger alle udgjorde ny og dermed anmeldelsespligtig støtte, at de licensmidler (ca. 2 mia.kr.), der i årene 1997-2002 blev overført til TV 2 og derefter videreført til TV 2-regionerne, udgjorde statsstøtte til TV 2, og at de reklamemidler (ca. 1,5 mia.kr.), der i årene 1995 og 1996 samt ved TV 2-Fondens nedlæggelse i 1997 blev overført fra TV 2-Fonden til TV 2, udgjorde statsstøtte til TV 2.

Staten indtrådte til støtte for TV 2, og Viasat indtrådte til støtte for Kommissionen. Sagen blev behandlet af Retten den 15. januar 2015 og Retten afsagde dom i sagen 24. september 2015. Retten gav TV 2 medhold i, at reklameindtægterne fra 1995 og 1996 ikke udgjorde statsstøtte. TV 2 fik derimod ikke medhold i, at regionsbetalingerne i 1997-2002 ikke udgør statsstøtte til TV 2, og at kompensationen tildelt TV 2 i 1995-2002 ikke udgjorde anmeldelsespligtig støtte.

Værdien af de omtvistede elementer udgør ca. 4,9 mia.kr. Heraf udgør værdien af reklameindtægterne ca. 1,5 mia.kr. og



værdien af regionsbetalingen ca. 2 mia.kr. Af dette beløb har TV 2 i forbindelse med rekapitaliseringen i 2004 tilbagebetalt 628,2 mio.kr. med renter. Rettens afgørelse medfører, at Viasats påståede krav om betaling af "ulovlighedsrenter" – alt andet lige – kan reduceres til ca. 0,8 mia.kr.

TV 2 har appelleret de dele af Rettens dom i TV 2s sag, der vedrører regionsbetalingerne og kvalifikationen af kompensationen til TV 2 i perioden, som anmeldelsespligtig statsstøtte. Rettens afgørelse er også appelleret af EU-Kommissionen og Viasat. EU-Kommissionens appel retter sig mod Rettens vurdering af reklameindtægterne fra 1995 og 1996. Viasats appel omhandler for det første Rettens vurdering af reklameindtægterne fra 1995 og 1996 og for det andet Rettens vurdering af den anden Altmark-betingelse. Opretholdelse af Rettens dom vedrørende den anden Altmark-betingelse er en forudsætning for, at TV 2 kan få medhold i sin påstand om, at kompensationen til TV 2 i perioden 1995-2002 ikke udgør anmeldelsespligtig statsstøtte.

TV 2 er indtrådt i de af EU-Kommissionen og Viasat anlagte appelsager for at få Rettens afgørelse opretholdt på disse punkter. Den skriftlige behandling af alle tre appelsager er afsluttet, men sagerne er endnu ikke berammet. TV 2 har anmodet Domstolen om, at TV 2s og Kommissionens appelsager behandles mundtligt, men Domstolen har endnu ikke truffet beslutning herom.

Viasat havde ved sin stævning indgivet i marts 2012 påstået Kommissionens 2011-afgørelse annulleret i sin helhed. Viasat begrundede annullationspåstanden med, at Kommissionen ikke drog de nødvendige konsekvenser af, at de to af de fire såkaldte Altmark-betingelser ikke var opfyldt, og at Kommissionen undlod at redegøre for, hvorfor den godkendte støtten til TV 2. Kommissionen påstod frifindelse. TV 2 og staten indtrådte som biintervenienter til støtte for Kommissionen.

Sagen blev behandlet af Retten den 15. januar 2015. Retten frifandt i dom af 24. september 2015 Kommissionen for Viasats påstand om annulation. Rettens afgørelse fastslår, at støtten til TV 2 var forenelig med fællesmarkedet i medfør af artikel 106, stk. 2, TEUF og dermed ikke skal betales tilbage. Viasat har appelleret Rettens afgørelse til EU-Domstolen. Domstolen afsagde dom i sagen den 8. marts 2017, og Domstolen fulgte Rettens afgørelse og afviste Viasats appel.

Viasat fastholder, at Rettens afgørelse skal annulleres, fordi den anden og den fjerde Altmark-betingelse ikke er opfyldt, og finansiering derfor ikke kan godkendes i medfør af artikel 106, stk. 2, TEUF.

Derudover gør Viasat gældende, at EU-Kommissionens forenelighedsvurdering ikke er tilstrækkeligt begrundet. TV 2 er indtrådt i sagen til støtte for Kommissionen. Den skriftlige behandling af appelsagen er afsluttet. Generaladvokaten har



I **Besserwisserne** på TV 2 NEWS medvirker bl.a. kommentatorerne og analytikerne David Trads (forrest tv.), Søs Marie Serup, Hans Engell, Erik Holstein, Peter Lautrup-Larsen og Anders Langballe (bagest th.). I bageste række til venstre ses programmets vært, Lasse Sjørlev.

den 10. november 2016 afgivet forslag til afgørelse i appellsagen. Generaladvokaten tilbageviser alle Viasats synspunkter og indstiller, at appellen afvises. Domstolen afsagde dom i Viasats sag den 8. marts 2017, og Domstolen fulgte Rettens afgørelse og afviste Viasats appel.

#### **ØVRIGE TVISTER**

Herudover er TV 2 DANMARK A/S part i et antal tvister, retssager mv., som hverken enkeltvis eller samlet vurderes at kunne få væsentlig indflydelse på TV 2 DANMARK A/S' drift eller økonomiske resultat. Der er foretaget en samlet hensættelse hertil på 4 mio.kr. (2015: 4 mio.kr.).

#### **NOTE 22: NÆRTSTÅENDE PARTER**

TV 2 DANMARK A/S er 100 % ejet af den danske stat v/Kulturministeriet. TV 2 DANMARK A/S har ikke udbetalt udbytte til staten. Vederlæggelse og aflønning af bestyrelse og direktion fremgår af note 6.

#### **TILKNYTTETDE VIRKSOMHEDER**

Alle datterselskaber er 100 % ejede af TV 2 DANMARK A/S. Alle transaktioner mellem TV 2 DANMARK A/S og tilknyttede virksomheder afregnes på markedsmæssige vilkår efter indgåede kontrakter og er i overensstemmelse med koncernens Transfer Pricing politik. TV 2 DANMARK A/S foretager salg, programplanlægning, programstyring, programsalg, markedsføring samt almindelige administrative ydelser for TV 2 NETWORKS A/S. Mellemværender fremgår af moderselskabets balance.

Der handles tv-rettigheder og andele i filmproduktioner med TV 2 BIB A/S, og TV 2 DANMARK A/S foretager programstyring samt almindelige administrative ydelser for TV 2 BIB A/S.

Der ydes lån mellem moderselskab og tilknyttede virksomheder på markedsmæssige vilkår. Alle transaktioner med tilknyttede virksomheder er elimineret i koncernregnskabet. Renteindtægter og omkostninger fremgår af note 8-9. Udbytte fra tilknyttede virksomheder fremgår af note 8.

TV 2 DANMARK A/S er sambeskattet med de tilknyttede virksomheder. Afregnede sambeskatningsbidrag fremgår af note 10 og 15.

#### **JOINT VENTURES OG ASSOCIEREDE VIRKSOMHEDER**

TV 2 DANMARK A/S køber ydelser hos I/S DIGI-TV for driften af tegnsprogskanalen. TV 2 DANMARK A/S sælger reklamer til Downtown DK ApS og Take Offer Holding ApS på markedsmæssige vilkår.

#### **ANDRE SELSKABER**

TV 2 DANMARK A/S sælger tv-reklamer og bannerannoncer til statsejede selskaber og statslige institutioner i henhold til "Priser og betingelser". TV 2 DANMARK A/S køber transportydelser og el mv. af statsejede selskaber på markedsmæssige vilkår. Transaktionernes størrelse er vurderet uvæsentlige.



Fra TV 2 FRI-programmet  
I haven med Dronningen.

## NÆRTSTÅENDE PARTER

Samhandelen ekskl. udbetaling af renter og udbytte mellem virksomhederne udgør:

KONCERN Mio.kr.	Joint ventures	Associerede virksomheder	I alt
<b>2016</b>			
Salg af tjenesteydelser	0,0	0,7	<b>0,7</b>
Køb af tjenesteydelser	0,4	0,0	<b>0,4</b>
<b>2015</b>			
Salg af tjenesteydelser	0,0	0,7	<b>0,7</b>
Køb af tjenesteydelser	0,5	0,0	<b>0,5</b>

MODERSELSKAB Mio.kr.	Tilknyttede virksomheder	Joint ventures	Associerede virksomheder	I alt
<b>2016</b>				
Salg af tjenesteydelser	742,2	0,0	0,7	<b>742,9</b>
Køb af tjenesteydelser	44,5	0,4	0,0	<b>44,9</b>
<b>2015</b>				
Salg af tjenesteydelser	701,6	0,0	0,7	<b>702,3</b>
Køb af tjenesteydelser	23,2	0,5	0,0	<b>23,7</b>

## NOTE 23: RISICI, LIKVIDT KAPITALBEREDSKAB OG LIKVIDITET

TV 2 har et likvidt kapitalberedskab på 791,4 mio.kr.

MODERSELSKAB			KONCERN	
2015	2016	Mio.kr.	2016	2015
340,0	<b>340,0</b>	Kortfristede trækingsretter og kreditfaciliteter	<b>340,0</b>	340,0
172,1	<b>399,9</b>	Letomsættelige værdipapirer	<b>399,9</b>	172,1
276,3	<b>43,4</b>	Likvide beholdninger	<b>51,5</b>	279,7
<b>788,4</b>	<b>783,3</b>	<b>Likvidt kapitalberedskab pr. 31.12.</b>	<b>791,4</b>	<b>791,8</b>

### FORRETNINGSMÆSSIGE RISICI

Reklameindtægterne udgør 47 % af de samlede indtægter i 2016. Langt størstedelen er tv-reklameindtægter og kommer fra hovedkanalen. Hovedkanalens forretningsmodel er konkurfølsom, og ændringer i tv-reklamemarkedets vækst samt udviklingen i den samlede sening og seerandel på hovedkanalen har derfor en væsentlig betydning for TV 2s resultat.

Abonnementsomsætningen udgør 51 % af koncernens samlede indtægter. TV 2s kanaler sælges primært gennem distributører, og TV 2 er derfor afhængig af distributørernes valg af kanaler og pakketeringspolitik samt forbrugernes valg

af tv-pakker. Et fald i husstandspenetration via traditionelle distributører kompenseres i et vist omfang af øget salg af TV 2 PLAY-abonnementer direkte til forbrugere.

### FINANSIELLE RISICI OG FINANSIELLE INSTRUMENTER

TV 2 er som følge af sin drift, investeringer og finansiering eksponeret over for en række finansielle risici, herunder markedsrisici (valuta- og renterisici), kreditrisici og likviditetsrisici.

TV 2 har en centraliseret styring af finansielle risici. De overordnede rammer for den finansielle risikostyring er fastlagt i

en rente- og valutapolitik, som er godkendt af bestyrelsen og omfatter en beskrivelse af godkendte finansielle instrumenter og rammer.

Det er TV 2s politik, at der ikke foretages aktiv spekulation i finansielle risici. TV 2s finansielle styring retter sig således alene mod styring og reduktion af de finansielle risici, der er en direkte følge af TV 2s drift, investeringer og finansiering.

### **RENTERISICI**

Pr. 31. december 2016 har TV 2 et nettorentebærende indestående på 425,1 mio.kr. (2015: 235,2 mio.kr.). Det består af bankindestående på 51,5 mio.kr. og letomsættelige værdipapirer på 399,9 mio.kr. med fradrag af negativ værdi på renteswap på 26,3 mio.kr. Bankindeståendet er variabelt forrentet. Letomsættelige værdipapirer er primært kortfristede obligationer, og en mindre del er erhvervsobligationer og aktier.

På grund af overskudslikviditet og lav indlånsrente er pri-

oritetsgælden på 194 mio.kr. indfriet i april 2016. Det lave renteniveau har endvidere betydet, at renteaftækningen af prioritetsgælden er bibeholdt (renteswap), og den negative værdi heraf er regnskabsteknisk reklassificeret fra anden totalindkomst til finansielle omkostninger. Reguleringer af renteswap er således fremover en finansiell post.

Finansielle poster vil netto blive påvirket positivt med ca. 1 mio.kr., såfremt renten falder 1 % p.a., og negativt med ca. 4 mio.kr., såfremt renten stiger med 1 % p.a.

### **VALUTARISICI**

TV 2s væsentligste kommercielle valutaeksponering relaterer sig til køb i USD, EUR, og GBP. TV 2 har ingen betydelige valutarisici relateret til salg i fremmed valuta, da størstedelen af indtægterne afregnes i danske kroner. Af de samlede omkostninger afregnes ca. 12 % i fremmed valuta, heraf 6,2 % i USD, 4,2 % i EUR og 1,0 % i GBP. Omkostninger, som afregnes i USD, vil netto blive påvirket med 3-4 mio.kr. ved en gennemsnitlig kursændring på +/- 2 %.



Der er indgået optionsforretninger for mellem 4,5 mio. USD og 9 mio. USD til gennemsnitskurser på 670 og for mellem 6 og 12 mio. EUR til gennemsnitskurser på 742,95 samt terminsforretninger for 3,6 mio. USD til gennemsnitskurser på 647 til delvis afdækning af programkøb i 2017 og 2018.

Pr. 31. december 2016 har options- og terminsforretningerne en positiv markedsværdi på 2,8 mio.kr.

På balancetidspunktet vurderes valutarisici i balancen at være uvæsentlige.

Forventede fremtidige pengestrømme i fremmed valuta vurderes løbende og søges sikret i det omfang, TV 2 DANMARK A/S finder det nødvendigt.

### **KREDITRISICI**

Kreditrisici fra reklamesalg styres gennem modtagen sikkerhedsstillelse. TV 2 DANMARK A/S' reklamekunder stiller

sikkerhed til enten brancheforeningen Kreativitet & Kommunikation eller direkte til TV 2 DANMARK A/S.

Som led i TV 2s risikostyring overvåges krediteksponering på kunder månedligt. Kreditrisiko fra abonnementsomsætning er ikke afdækket, da den vurderes at være relativt lav. 31 % (2015: 29 %) af tilgodehavender fra salg pr. 31.12.2016 kommer fra reklamesalg og øvrig omsætning, mens 63 % (2015: 64 %) vedrører abonnementsomsætning. Historisk har koncernen haft relativt små tab som følge af manglende indbetalinger.

TV 2 DANMARK A/S' overskudslikviditet er som følge af negativ indlånsrente placeret i investeringsmandater hos kapitalforvaltere og i letomsættelige værdipapirer. Investeringsstrategien er konservativ og baseret på rådgivning fra kapitalforvaltere. Porteføljen er sammensat primært af obligationer med kort varighed og en mindre andel i aktier og erhvervsobligationer.



Fra TV 2-programmet **BS & manddomsprøven** med B.S. Christiansen (th.).

**KREDITRISICI**

MODERSELSKAB			KONCERN	
2015	2016	Mio.kr.	2016	2015
<b>Tilgodehavender fra salg er fordelt således på kreditkvalitet:</b>				
122,0	<b>133,5</b>	Reklamesalg	<b>139,6</b>	127,2
86,9	<b>90,0</b>	Abonnementsomsætning	<b>281,7</b>	277,6
23,4	<b>24,2</b>	Øvrig omsætning	<b>24,2</b>	26,8
<b>232,3</b>	<b>247,7</b>	<b>Tilgodehavender fra salg og tjenesteydelser pr. 31.12.</b>	<b>445,5</b>	<b>431,6</b>
<b>Forfaldne tilgodehavender kan specificeres som følger:</b>				
15,5	<b>9,6</b>	Op til 30 dage	<b>9,7</b>	15,8
0,9	<b>1,7</b>	Mellem 30 og 90 dage	<b>1,7</b>	0,9
0,8	<b>4,4</b>	Over 90 dage	<b>4,4</b>	0,8
<b>17,2</b>	<b>15,7</b>	<b>Forfaldne tilgodehavender pr. 31.12.</b>	<b>15,8</b>	<b>17,5</b>

**ØVRIGE RISICI**

Igangværende retssager er forbundet med risiko (jf. note 21). Retssagerne er langvarige og betyder, at TV 2 er nødsaget til primært at være egenkapitalfinansieret og være i stand til at modstå eventuelle retskrav. TV 2s forsikringspolitik er godkendt i bestyrelsen og sikrer, at der sker afdækning for risici, hvis konsekvens er økonomisk truende for virksomheden. TV 2 er afdækket på alle væsentlige områder som tingskade, driftstab, ansvar, projekt, transport, motor og personale.

**KATEGORIER AF INDREGNEDE FINANSIELLE INSTRUMENTER**

MODERSELSKAB			KONCERN	
2015	2016	Mio.kr.	2016	2015
172,1	<b>399,9</b>	Letomsættelige værdipapirer	<b>399,9</b>	172,1
<b>172,1</b>	<b>399,9</b>	<b>Finansielle aktiver, der måles til dagsværdi via resultatet</b>	<b>399,9</b>	<b>172,1</b>
1,5	<b>1,5</b>	Andre langfristede tilgodehavender	<b>1,5</b>	1,5
232,3	<b>247,7</b>	Tilgodehavender fra salg og tjenesteydelser	<b>445,5</b>	431,6
6,1	<b>18,4</b>	Andre tilgodehavender	<b>18,4</b>	16,9
276,3	<b>43,4</b>	Likvide beholdninger	<b>51,5</b>	279,7
<b>516,2</b>	<b>311,0</b>	<b>Tilgodehavender, der måles til amortiseret kostpris</b>	<b>516,9</b>	<b>729,7</b>
-2,9	<b>-2,8</b>	Valutakontrakter	<b>-2,8</b>	-2,9
22,0	-	Renteswap	-	22,0
<b>19,1</b>	<b>-2,8</b>	<b>Finansielle aktiver og forpligtelser, der måles til dagsværdi og anvendes som sikringsinstrumenter</b>	<b>-2,8</b>	<b>19,1</b>
0,0	<b>26,3</b>	Renteswap	<b>26,3</b>	0,0
<b>0,0</b>	<b>26,3</b>	<b>Finansielle aktiver og forpligtelser, der måles til dagsværdi via resultatet</b>	<b>26,3</b>	<b>0,0</b>
194,6	<b>0,0</b>	Prioritetsgæld	<b>0,0</b>	194,6
<b>194,6</b>	<b>0,0</b>	<b>Finansielle forpligtelser, der måles til amortiseret kostpris, netto</b>	<b>0,0</b>	<b>194,6</b>

**FINANSIELLE INSTRUMENTERS DAGSVÆRDI KAN SPECIFICERES SOM FØLGER:**

KONCERN OG MODERSELSKAB				
2016 Mio.kr.	Noterede priser (Niveau 1)	Observer- bare input (Niveau 2)	Ikke-observer- bare input (Niveau 3)	I alt
Letomsættelige værdipapirer	399,9	0,0	0,0	<b>399,9</b>
Renteswap	0,0	26,3	0,0	<b>26,3</b>
<b>Finansielle aktiver og forpligtelser, der måles til dagsværdi via resultatet</b>	<b>399,9</b>	<b>26,3</b>	<b>0,0</b>	<b>426,2</b>
Valutakontrakter	0,0	-2,8	0,0	<b>-2,8</b>
<b>Finansielle aktiver og forpligtelser, der måles til dagsværdi via anden totalindkomst</b>	<b>0,0</b>	<b>-2,8</b>	<b>0,0</b>	<b>-2,8</b>

KONCERN OG MODERSELSKAB				
2015 Mio.kr.	Noterede priser (Niveau 1)	Observer- bare input (Niveau 2)	Ikke-observer- bare input (Niveau 3)	I alt
Letomsættelige værdipapirer	172,1	0,0	0,0	<b>172,1</b>
<b>Finansielle aktiver, der måles til dagsværdi via resultatet</b>	<b>172,1</b>	<b>0,0</b>	<b>0,0</b>	<b>172,1</b>
Valutakontrakter	0,0	-2,9	0,0	<b>-2,9</b>
Renteswap	0,0	22,0	0,0	<b>22,0</b>
<b>Finansielle forpligtelser, der måles til dagsværdi via anden totalindkomst</b>	<b>0,0</b>	<b>19,1</b>	<b>0,0</b>	<b>19,1</b>

**METODER OG FORUDSÆTNINGER FOR OPGØRELSE AF DAGSVÆRDIER FOR BØRSNOTEREDE OBLIGATIONER, ERHVERVS OBLIGATIONER OG AKTIER**

Beholdningen af letomsættelige værdipapirer værdiansættes til noterede priser og priskvotering (Niveau 1).

**AFLEDTE FINANSIELLE INSTRUMENTER**

Valutakontrakter og renteswap værdiansættes ved brug af indkomstmetoden (Discounted cash flow). Forventede fremtidige pengestrømme er baseret på relevante observerbare swap-kurser og forward valutakurser og tilbagediskonteres med en diskonteringsrate, der afspejler kreditrisikoen for relevante modparter (Niveau 2).

**OPLYSNING OG OPGØRELSE AF DAGSVÆRDIER FOR AKTIVER OG FORPLIGTELSE, DER IKKE MÅLES TIL DAGSVÆRDI I BALANCEN**

For regnskabsposten finansielle forpligtelser, der måles til amortiseret kostpris, oplyses der i note 17 om dagsværdien for forpligtelsen. Den oplyste dagsværdi er baseret på de noterede kurser for den oprindelige underliggende obligationsgæld uden hensyntagen til evt. kreditrisiko på TV 2 DANMARK A/S.

For tilgodehavender, leverandørgæld og anden gæld, der måles til amortiseret kostpris, samt likvide beholdninger anses

dagsværdien tilnærmelsesvist at være identisk med de regnskabsmæssige værdier.

**NOTE 24: ANVENDT REGNSKABSPRAKSIS****KONCERNREGNSKABET**

Koncernregnskabet omfatter moderselskabet TV 2 DANMARK A/S samt tilknyttede virksomheder, hvori TV 2 DANMARK A/S har kontrol via bestemmende indflydelse på virksomhedens finansielle og driftsmæssige politikker for at opnå afkast eller andre fordele fra dens aktiviteter.

Bestemmende indflydelse opnås ved direkte eller indirekte at eje eller råde over mere end 50 % af stemmerettighederne eller på anden måde kontrollere den pågældende virksomhed. Virksomheder, hvori koncernen udøver betydelig men ikke bestemmende indflydelse, betragtes som associerede virksomheder. Betydelig indflydelse opnås typisk ved direkte eller indirekte at eje eller råde over mere end 20 % af stemmerettighederne, men mindre end 50 %. Kapitalandele i associerede virksomheder måles efter indre værdis metode i koncernregnskabet.

Virksomheder, som TV 2 DANMARK A/S leder sammen med en eller flere andre virksomheder, og som der hæftes solidarisk for, betragtes som joint ventures. Kapitalandele i joint ventures måles efter indre værdis metode i koncernregnskabet.

Ved vurdering af, om TV 2 DANMARK A/S har bestemmende eller betydelig indflydelse, tages højde for potentielle stemmerettigheder, der på balancedagen kan udnyttes.

Koncernregnskabet er udarbejdet som et sammendrag af moderselskabets og de enkelte tilknyttede virksomheders regnskaber opgjort efter koncernens regnskabspraksis, elimineret for koncerninterne indtægter og omkostninger, aktiebesiddelser, interne mellemværender og udbytter samt realiserede og urealiserede fortjenester ved transaktioner mellem de konsoliderede virksomheder.

Urealiserede fortjenester ved transaktioner med associerede virksomheder elimineres i forhold til koncernens ejerandel i virksomheden. Urealiserede tab elimineres på samme måde som urealiserede fortjenester i det omfang, der ikke er sket værdiforringelse.

#### **OMREGNING AF FREMMED VALUTA**

Transaktioner i fremmed valuta omregnes til danske kroner til transaktionsdagens kurs.

Tilgodehavender, gæld og andre monetære poster i fremmed valuta omregnes til balancedagens valutakurs. Valutakursdifferencer indregnes i totalindkomstopgørelsen som en finansiel post.

#### **AFLEDTE FINANSIELLE INSTRUMENTER**

Afledte finansielle instrumenter indregnes fra handelsdagen og måles i balancen til dagsværdi. Positive og negative dagsværdier af afledte finansielle instrumenter indgår i andre tilgodehavender henholdsvis anden gæld, og modregning af positive og negative værdier foretages alene, når virksomheden har ret til og intention om at afregne flere finansielle instrumenter netto. Dagsværdier for afledte finansielle instrumenter opgøres på grundlag af aktuelle markedsdata samt anerkendte værdiansættelsesmetoder.

Ændringer i den del af dagsværdier af afledte finansielle instrumenter, der er klassificeret som og opfylder betingelserne for sikring af fremtidige betalingsstrømme, og som effektivt sikrer ændringer i værdien af det sikrede, indregnes i egenkapitalen via anden totalindkomst under en særskilt reserve for sikringstransaktioner, indtil den sikrede transaktion realiseres.

På dette tidspunkt overføres gevinst eller tab vedrørende sådanne sikringstransaktioner til den sikrede regnskabspost. Ved sikring af provenu fra fremtidige låneoptagelser overføres gevinst eller tab vedrørende sikringstransaktioner dog fra egenkapitalen over lånets løbetid.

For afledte finansielle instrumenter, som ikke opfylder betingelserne for behandling som sikringsinstrumenter, indregnes ændringer i dagsværdi løbende i totalindkomstopgørelsen under finansielle poster.



Hella Joof og Rasmus Bjerg fortalte danmarkshistorie med bl.a. fokus på danskernes mad gennem de seneste århundreder i programserien **En bid af historien**.



## TOTALINDKOMSTOPGØRELSE

### REKLAMEOMSÆTNING

Indtægter fra salg af tv-reklame, Advertiser Funded Programming (AFP), bannerreklamer og sponsorater mv. indregnes i totalindkomstopgørelsen på visningstidspunktet.

### ABONNEMENTSOMSÆTNING

Tv-abonnementsomsætning og brugerbetaling indtægtsføres over abonnementsperioden.

### ØVRIG OMSÆTNING

Indtægter hidrørende fra salg af rettigheder og produktion mv. indtægtsføres i totalindkomstopgørelsen på leveringstidspunktet.

### INDHOLDSOMKOSTNINGER

Indholdsomkostninger omfatter omkostninger til licens-, entrepris- og egenproduktioner, der omkostningsføres på visningstidspunktet, nedskrivning af programmer samt tilskud fra Public Service Puljen, som modregnes produktionerne. Desuden indgår digitale indholds- og produktionsomkostninger. Tekniske omkostninger såsom omkostninger til distribution og kontribution af tv-signaler, streamingomkostninger og links, drift og vedligeholdelse af teknisk udstyr samt andre eksterne produktionsomkostninger samt lokaleomkostninger indgår ligeledes.

Personaleomkostninger og afskrivninger, som kan henføres til indholdsomkostninger, indgår i denne post.

### KULTURSTØTTE

Kulturstøtte omfatter omkostningerne til opfyldelse af public service-forpligtelsen vedrørende kulturstøtte til dansk film.

### SALGS- OG MARKETINGOMKOSTNINGER

Salgs- og marketingsomkostninger omfatter omkostninger til salgs- og marketingsaktiviteter, herunder omkostninger til produktion af trailere.

Lokaleomkostninger, personaleomkostninger og afskrivninger, som kan henføres til salgs- og marketingsomkostninger, indgår i denne post.

### ADMINISTRATIONSOMKOSTNINGER

Administrationsomkostninger omfatter omkostninger til direktion og fælles administrative funktioner som jura, HR, kommunikation og økonomi. I posten indgår endvidere analyseomkostninger, kontorholdsomkostninger og nedskrivninger af tilgodehavender fra salg.

Lokaleomkostninger, personaleomkostninger og afskrivninger, som kan henføres til administrationsomkostninger, indgår i denne post.

### ANDEL AF RESULTAT EFTER SKAT I ASSOCIEREDE VIRKSOMHEDER OG JOINT VENTURES, KONCERNREGNSKAB

Der indregnes den forholdsmæssige andel af de enkelte virksomheders resultater efter skat og efter eliminering af forholdsmæssig andel af intern avance/tab samt nedskrivninger.

### FINANSIELLE INDTÆGTER OG OMKOSTNINGER

Finansielle indtægter og omkostninger indeholder renter, realiserede og urealiserede kursgevinster og -tab vedrørende værdipapirer, gæld og transaktioner i fremmed valuta samt amortisering af finansielle aktiver og forpligtelser. Endvidere medtages realiserede og urealiserede gevinster og tab vedrørende afledte finansielle instrumenter, der ikke kan klassificeres som sikringstransaktioner.

I moderselskabets regnskab indtægtsføres modtaget udbytte fra kapitalandele i tilknyttede virksomheder, joint ventures og associerede virksomheder i det regnskabsår, hvor udbyttet deklarerer.

### SKAT AF ÅRETS RESULTAT

Årets skat, som består af årets aktuelle skat og forskydning i udskudt skat, indregnes i årets resultat med den del, der kan henføres til årets resultat, og i totalindkomstopgørelsen med den del, der kan henføres til anden totalindkomst. TV 2 DANMARK A/S er sambeskattet med TV 2 BIB A/S, TV 2 DTT A/S og TV 2 NETWORKS A/S. Den aktuelle selskabsskat fordeles mellem de sambeskattede virksomheder i forhold til disses skattepligtige indkomster (fuld fordeling med refusion vedrørende skattemæssige underskud). TV 2 DANMARK A/S er administrationselskab i sambeskatningen.

## BALANCE

### MATERIELLE AKTIVER

Grunde og bygninger, tv-teknisk udstyr og IT måles til kostpris med fradrag af akkumulerede af- og nedskrivninger.

Kostprisen omfatter anskaffelsesprisen samt omkostninger direkte tilknyttet anskaffelsen indtil det tidspunkt, hvor aktivet er klar til brug. For egenfremstillede aktiver omfatter kostprisen direkte omkostninger til materialer, komponenter, underleverandører og løn.

Der foretages lineære afskrivninger over den forventede brugstid, baseret på følgende forventede brugstid:

Bygninger .....	25-40 år
Indretning i lejede lokaler.....	2 år
Installationer i bygninger .....	10 år
Tv-teknisk udstyr .....	3-5 år
Hard- og software.....	3 år

Afskrivningsgrundlaget opgøres under hensyntagen til aktivets scrapværdi og reduceres med eventuelle nedskrivninger. Scrapværdien fastsættes på anskaffelsestidspunktet og revideres årligt. Overstiger scrapværdien aktivets regnskabsmæssige værdi, ophører afskrivning.

#### **KAPITALANDELE I ASSOCIEREDE VIRKSOMHEDER OG JOINT VENTURES I KONCERNREGNSKABET**

Kapitalandele i associerede virksomheder og joint ventures måles i balancen i koncernregnskabet til den forholdsmæssige andel af virksomhedernes indre værdi opgjort efter koncernens regnskabspraksis med fradrag af urealiserede koncerninterne avancer.

Associerede virksomheder og joint ventures med negativ regnskabsmæssig indre værdi måles til 0 kr. Såfremt koncernen har en retlig eller faktisk forpligtelse til at dække den associerede virksomheds underbalance, indregnes denne under forpligtelser. Eventuelle tilgodehavender hos associerede virksomheder eller joint ventures nedskrives i det omfang, tilgodehavendet vurderes uerholdeligt.

#### **KAPITALANDELE I TILKNYTTED E VIRKSOMHEDER, ASSOCIEREDE VIRKSOMHEDER OG JOINT VENTURES I MODERSELSKABETS REGNSKAB**

Kapitalandele i tilknyttede virksomheder, associerede virksomheder og joint ventures måles til kostpris. Hvor kostprisen overstiger genindvindingsværdien, nedskrives til denne lavere værdi.

#### **VÆRDIFORRINGELSE AF LANGFRISTEDE AKTIVER**

Udskudte skatteaktiver vurderes årligt og indregnes kun i det omfang, det er sandsynligt, at de vil blive udnyttet.

Den regnskabsmæssige værdi af andre langfristede aktiver vurderes årligt for at afgøre, om der er indikation af værdiforringelse. Når en sådan indikation er til stede, beregnes aktivets genindvindingsværdi.

Genindvindingsværdien er den højeste af aktivets dagsværdi

med fradrag af forventede afhændelsesomkostninger eller kapitalværdi.

Kapitalværdien beregnes som nutidsværdien af forventede fremtidige pengestrømme fra aktivet eller den pengestrømsfrembringende enhed, som aktivet er en del af.

Et tab ved værdiforringelse indregnes, når den regnskabsmæssige værdi af et aktiv henholdsvis en pengestrømsfrembringende enhed overstiger aktivets eller den pengestrømsfrembringende enheds genindvindingsværdi.

Tab ved værdiforringelse indregnes i totalindkomstopgørelsen under nedskrivninger. Nedskrivninger tilbageføres i det omfang, der er sket ændringer i de forudsætninger og skøn, der førte til nedskrivningen. Nedskrivninger tilbageføres kun i det omfang, aktivets nye regnskabsmæssige værdi ikke overstiger den regnskabsmæssige værdi, aktivet ville have haft efter afskrivninger, såfremt aktivet ikke havde været nedskrevet.

#### **ANDRE TILGODEHAVENDER (LANGFRISTEDE AKTIVER)**

Andre tilgodehavender omfatter deposita vedrørende lejemål.

#### **PROGRAMLAGER**

Indkøbte programmer måles til kostpris. Hvis et licensprogram vurderes til at være egnet til genudsendelse, reserveres en mindre del af kostprisen til 2. visning.

Der foretages nedskrivning til nettorealiseringsværdi efter en individuel vurdering. I programlageret indgår forudbetalinger på programmer og sportsrettigheder.

Restforpligtelser på de programmer i programlageret, som er teknisk godkendte, og hvor licensperioden er startet, indregnes som forpligtelser i balancen.

På større programproduktioner med en betydelig produktionstid indregnes låneomkostninger som en del af kostprisen. Låneomkostningerne beregnes ved brug af selskabets gennemsnitlige låneomkostning i produktionsperioden. Der er i 2016 og 2015 ikke indregnet låneomkostninger.

#### **TILGODEHAVENDER**

Tilgodehavender måles til amortiseret kostpris. Der nedskrives til imødegåelse af forventede tab.

#### **PERIODEAFGRÆNSNINGSPOSTER**

Periodeafgrænsningsposter under aktiver omfatter afholdte omkostninger vedrørende efterfølgende regnskabsår.

### **RESERVE FOR SIKRINGSTRANSAKTIONER**

Reserve for sikringstransaktioner indeholder den akkumulerede nettoændring i dagsværdien af sikringstransaktioner, der opfylder kriterierne for sikring af fremtidige betalingsstrømme, og hvor den sikrede transaktion endnu ikke er realiseret.

### **HENSATTE FORPLIGTELSE**

Hensatte forpligtelser indregnes, når koncernen som følge af en begivenhed indtruffet før eller på balancedagen har en retlig eller faktisk forpligtelse, og det er sandsynligt, at der må afgives økonomiske fordele for at indfri forpligtelsen.

Hensatte forpligtelser måles til ledelsens bedste skøn over det beløb, hvormed forpligtelsen forventes at kunne indfries. Hensatte forpligtelser med forventet forfaldstid senere end et år fra balancedagen måles til nutidsværdi.

Der indregnes en hensat forpligtelse vedrørende tabsgivende kontrakter, når de forventede fordele fra en kontrakt er mindre end de uundgåelige omkostninger i henhold til kontrakten.

### **FINANSIELLE FORPLIGTELSE**

Finansielle forpligtelser indregnes ved låneoptagelse til det modtagne provenu efter fradrag af afholdte transaktionsomkostninger. I efterfølgende perioder måles de finansielle forpligtelser til amortiseret kostpris ved anvendelse af "den effektive rentes metode", således at forskellen mellem provenuet og den nominelle værdi indregnes i totalindkomstopgørelsen under finansielle omkostninger over låneperioden.

Dagsværdien af indgåede renteswap medtages i den regnskabsmæssige værdi for prioritetsgæld (renteswap).

### **SELSKABSSKAT OG UDSKUDT SKAT**

Aktuelle skatteforpligtelser og tilgodehavende aktuel skat indregnes i balancen som beregnet skat af årets skattepligtige indkomst.

Udskudt skat måles efter den balanceorienterede gældsmedode af alle midlertidige forskelle mellem regnskabsmæssig og skattemæssig værdi af aktiver og forpligtelser.

Udskudte skatteaktiver, herunder skatteværdien af fremførselsberettigede skattemæssige underskud, indregnes med den værdi, hvortil de forventes at blive anvendt, enten ved udligning i skat af fremtidig indtjening eller ved modregning i udskudte skatteforpligtelser inden for samme juridiske skatteenhed og jurisdiktion.

Udskudt skat måles på grundlag af de skatteregler og skattesatser, der med balancedagens lovgivning vil være gælden-

de, når den udskudte skat forventes udløst som aktuel skat. Ændring i udskudt skat som følge af ændringer i skattesatser indregnes i totalindkomstopgørelsen.

## **PENGESTRØMSOPGØRELSE**

Pengestrømsopgørelsen viser pengestrømme fordelt på drifts-, investerings- og finansieringsaktivitet for året, årets forskydning i likviditet samt likviditet ved årets begyndelse og slutning.

### **PENGESTRØM FRA DRIFTSAKTIVITET**

Pengestrømme fra driftsaktivitet opgøres som resultat før skat reguleret for ikke-kontante driftsposter, ændring i driftskapital, betalte renter samt betalt selskabsskat.

### **PENGESTRØM TIL INVESTERINGSAKTIVITET**

Pengestrømme til investeringsaktivitet omfatter betaling i forbindelse med køb og salg af materielle og andre langfristede aktiver samt køb og salg af værdipapirer, der ikke medregnes som likviditet.

### **PENGESTRØM FRA FINANSIERINGSAKTIVITET**

Pengestrømme fra finansieringsaktivitet omfatter ændringer i størrelse eller sammensætning af aktiekapital og omkostninger forbundet hermed samt optagelse af lån, afdrag på rentebærende gæld, køb og salg af egne aktier samt betaling af udbytte til selskabsdeltagere.

### **LIKVIDE BEHOLDNINGER**

Likvide beholdninger omfatter bankindestående.

### **LIKVIDITET**

Likviditet omfatter likvide beholdninger og letomsættelige værdipapirer, som uden hindring kan omsættes til likvide beholdninger, og hvorpå der kun er ubetydelige risici for værdiændringer.

## NØGLETAL

Nøgletal i hovedtaloversigten er beregnet i overensstemmelse med Finansforeningens "Anbefalinger & Nøgletal 2015".

Nøgletallene beregnes som følger:

### EBIT-MARGIN:

$$\frac{\text{Resultat af fortsættende aktiviteter før finansiering og skat (EBIT) x 100}}{\text{Omsætning i alt}}$$

### AFKAST AF INVESTERET KAPITAL (ROIC):

$$\frac{\text{Resultat af fortsættende aktiviteter før finansiering og skat (EBIT) x 100}}{\text{Gennemsnitlig investeret kapital ekskl. goodwill}}$$

### EGENKAPITALANDEL:

$$\frac{\text{Egenkapital, ultimo x 100}}{\text{Passiver, ultimo}}$$

### EGENKAPITALFORRENTNING:

$$\frac{\text{Resultat af fortsættende aktiviteter efter skat x 100}}{\text{Gennemsnitlig egenkapital}}$$

### ARBEJDSKAPITAL:

Kortfristede aktiver (ekskl. likvider, letomsættelige værdipapirer og tilgodehavender skatter) – kortfristede forpligtelser (ekskl. rentebærende gæld, skyldige skatter og dagsværdi af finansielle instrumenter)

Fra underholdningsprogrammet **Dob-beltgænger** på TV 2 CHARLIE – til højre værterne Jarl Friis-Mikkelsen og Camilla Miehe-Renard, i midten skuespiller Tommy Kenter og til venstre de to kolleger, som parodierer ham i programmet: Tom Jensen (tv.) og Niels Ellegaard.



#### **NOTE 25: NY REGSKABSREGULERING**

Alle nye standarder mv. gældende for regnskabsåret 2016 er implementeret, hvilket ikke har medført ændringer i regnskabspraksis, der derfor er uændret i forhold til sidste år.

#### **STANDARDE OG FORTOLKNINGSBIDRAG, DER ENDNU IKKE ER TRÅDT I KRAFT**

På tidspunktet for offentliggørelse af denne årsrapport foreligger der en række nye eller ændrede standarder og fortolkningsbidrag, som endnu ikke er trådt i kraft, og som derfor ikke er indarbejdet i årsrapporten, hvoraf nedenstående generelt vurderes at kunne komme til at påvirke virksomhedens fremtidige regnskabsafslæggelse.

**IFRS 15, Indtægter fra kontrakter med kunder** blev udstedt i maj 2014 og træder i kraft 1. januar 2018. TV 2 DANMARK A/S vil skulle anvende en 5-trins-model, der afgør, hvornår, hvordan og med hvilket beløb omsætning skal indregnes afhængig af, om visse kriterier er opfyldt. TV 2 DANMARK A/S vil analysere standarden i forhold til de hidtil anvendte indtægtskriterier men vurderer umiddelbart, at den nye standard ikke får væsentlig indflydelse på den fremtidige regnskabsafslæggelse i forhold til de indtægtskriterier, der er anvendt ved udarbejdelsen af regnskabet for 2016.

**IFRS 9, Finansielle Instrumenter** blev udstedt i juli 2014 og træder i kraft 1. januar 2018. IFRS 9 omhandler den regnskabsmæssige behandling af finansielle aktiver og forpligtelser i relation til klassifikation og måling, ligesom standarden

indeholder ændrede bestemmelser vedrørende regnskabsmæssig sikring samt værdiforringelse. TV 2 DANMARK A/S vil, inden standarden træder i kraft, analysere indvirkningen af den nye standard, men det forventes ikke, at standarden får væsentlig indflydelse på fremtidige regnskaber.

**IFRS 16, Leasing** blev udstedt i januar 2016 og træder i kraft 1. januar 2019. Standarden er endnu ikke godkendt i EU. IFRS 16 omhandler den regnskabsmæssige behandling af leasing, og vil for leasingtager få den betydning, at alle leasingkontrakter (bortset fra leasingkontrakter af kort varighed og vedrørende aktiver med lille værdi) skal indregnes i balancen som en brugsrettighed og en tilsvarende leasingforpligtelse, der måles til nutidsværdien af minimumsleasingydelse over leasingperioden. Brugsretten skal efterfølgende afskrives på samme måde som andre anlægsaktiver over leasingperioden, og der skal beregnes en rente vedrørende leasingforpligtelsen svarende til behandlingen af finansiell leasing i henhold til IAS 17. Som følge heraf vil ændringen også have betydning for præsentationen af leasingydelser i totalindkomstopgørelsen og pengestrømsopgørelsen. TV 2 DANMARK A/S vil, inden standarden træder i kraft, analysere indvirkningen af den forventede standard, men den indledende vurdering er, at standarden ikke får væsentlig indflydelse på fremtidige regnskaber i TV 2 DANMARK A/S.



Iben Hjejle som journalist Dikte Svendsen i den tredje og sidste sæson af TV 2-serien Dikte.

## SELSKABSOPLYSNINGER

TV 2 DANMARK A/S  
Rugaardsvej 25  
5100 Odense C  
Telefon: 65 91 91 91  
Hjemmeside: [www.tv2.dk](http://www.tv2.dk)  
E-mail: [tv2@tv2.dk](mailto:tv2@tv2.dk)  
CVR-nr.: 10 41 34 94

### EJERFORHOLD

Den danske stat v/Kulturministeriet ejer 100 procent af aktiekapitalen.

### HJEMSTED

Odense.

### GENERALFORSAMLING

Ordinær generalforsamling afholdes den 26. april 2017 kl. 10.30 på selskabets adresse.

### BESTYRELSE

Lars Liebst  
*formand*

Merete Lundbye Møller  
*næstformand*

Bjørn Erichsen  
Louise Gade  
Annette K. Olesen  
Palle Smed

*Valgt af medarbejderne*  
Jørgen Badstue  
Niels Brinch  
Per Christiansen

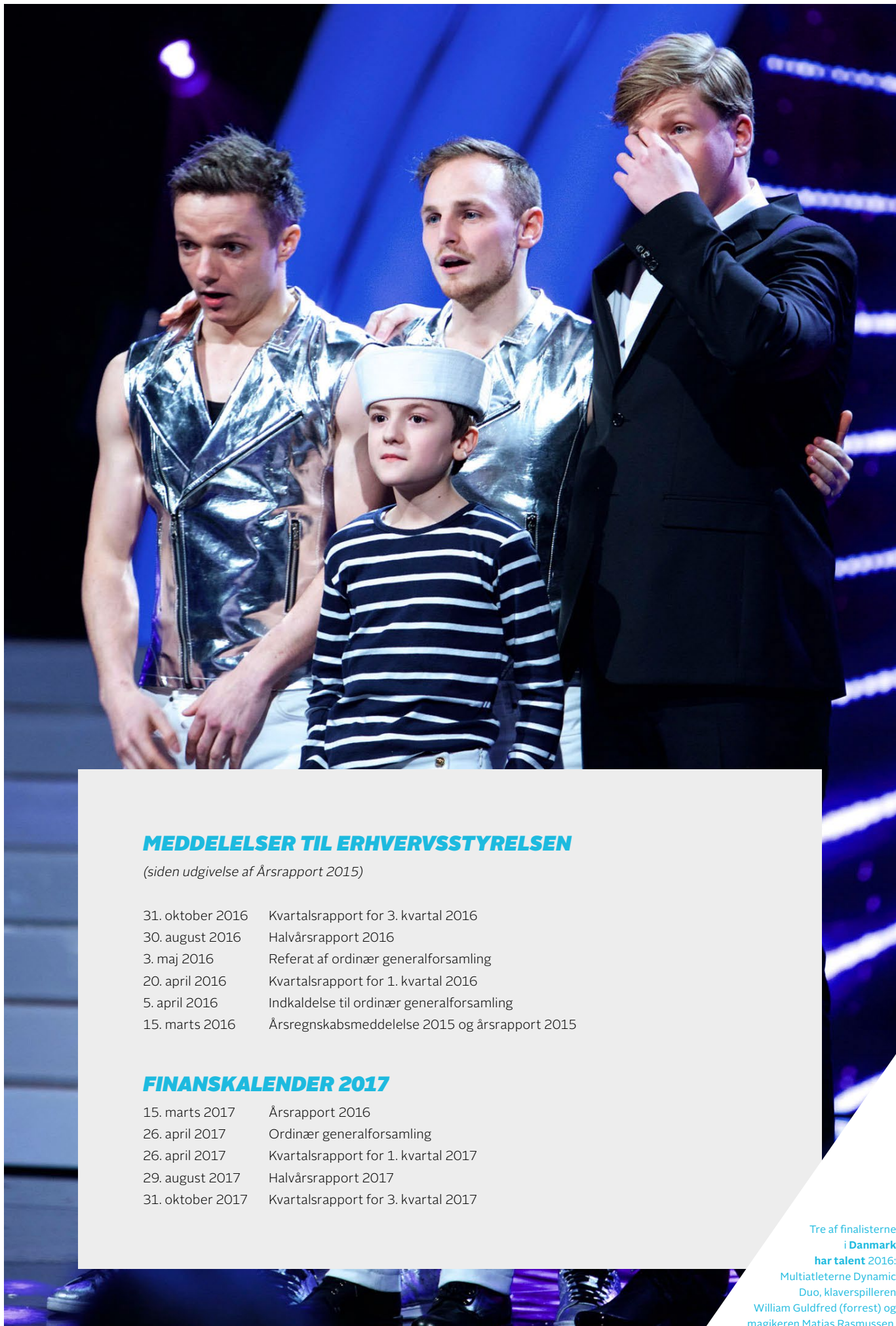
### REGISTRERET DIREKTION

Merete Eldrup  
*administrerende direktør*

Peter Normann  
*finansdirektør*

### REVISION

Deloitte Statsautoriseret Revisionspartnerselskab  
Weidekampsgade 6  
2300 København S



## **MEDDELELSER TIL ERHVERVSSTYRELSEN**

(siden udgivelse af Årsrapport 2015)

31. oktober 2016	Kvartalsrapport for 3. kvartal 2016
30. august 2016	Halvårsrapport 2016
3. maj 2016	Referat af ordinær generalforsamling
20. april 2016	Kvartalsrapport for 1. kvartal 2016
5. april 2016	Indkaldelse til ordinær generalforsamling
15. marts 2016	Årsregnskabsmeddelelse 2015 og årsrapport 2015

## **FINANSKALENDER 2017**

15. marts 2017	Årsrapport 2016
26. april 2017	Ordinær generalforsamling
26. april 2017	Kvartalsrapport for 1. kvartal 2017
29. august 2017	Halvårsrapport 2017
31. oktober 2017	Kvartalsrapport for 3. kvartal 2017

Tre af finalisterne  
i **Danmark  
har talent 2016:**  
Multiatleterne Dynamic  
Duo, klaverspilleren  
William Guldfred (forrest) og  
magikeren Matias Rasmussen.

- Forside: **Vild med dans**-værterne Claus Elming og Sarah Grünewald.  
Foto: Christian Stæhr / TV 2
- Side 2: **Badehotellet**, her Edith (Ulla Vejby) og Fie (Rosalinde Mynster).  
Foto: Mike Kollöffel / TV 2
- Side 4: **Bedre skilt end aldrig**, her med Leif (Kurt Ravn) og Martin (Peter Plaugborg).  
Foto: Kim Høgh Mikkelsen / TV 2
- Side 6: **Kurs mod fjerne kyster** med familien Beha Erichsen – fra venstre Theis, Mikkel, Emil, Alfred og Marian.  
Foto: Hannelore Dörner / TV 2
- Side 9: **Danish Music Awards 2016**.  
Foto: Per Arnesen / TV 2
- Side 11: Komedieserien **Grethe**.  
Foto: Agnete Schlichtkrull / TV 2
- Side 13: **Gutterne på kutterne**.  
Foto: Metronome / TV 2
- Side 18-19: **Knæk Cancer Live**-værterne i 2016.  
Foto: Per Arnesen / TV 2
- Side 20: **Mary og Mikkel mod mobning**.  
Foto: Anders-Christian Dahl / TV 2
- Side 25: TV 2s direktion – fra venstre mod højre: Kommerciel direktør Flemming Rasmussen, finansdirektør Peter Normann, administrerende direktør Merete Eldrup, digital direktør Anders Blauenfeldt og indholdsdirektør Anne Engdal Stig Christensen.  
Foto: Miklos Szabo / TV 2
- Side 27: **Årgang 0**.  
Foto: Thomas Marott / TV 2
- Side 28: Landsholdsmålmand Niklas Landin.  
Foto: Scanpix / TV 2
- Side 30: Lisbeth Zornig Andersen og Tommy Bentsen i **De brændte børn**.  
Foto: Rene Gundesbøl / TV 2
- Side 34: De tre coaches i **Voice Junior**: Oh Land, Wafande og Joey Moe.  
Foto: Per Janus Strange / TV 2
- Side 41: **Størst**.  
Foto: Heartland / TV 2
- Side 55: TV 2 ZULU-serien **SJIT Happens**.  
Foto: Mikkel Tjellesen / TV 2
- Side 57: **Besser visserne** på TV 2 NEWS.  
Foto: Henrik Ohsten / TV 2
- Side 58: TV 2 FRI-programmet **I haven med Dronningen**.  
Foto: Mike de Voss / TV 2
- Side 60-61: **BS & manddomsprøven**.  
Foto: BS & Co. / TV 2
- Side 64: **En bid af historien**.  
Foto: Strong production/TV 2
- Side 68: TV 2 CHARLIE-programmet **Dobbeltgænger**.  
Foto: Per Arnesen / TV 2
- Side 69: **Dicte**.  
Foto: Per Arnesen/TV 2
- Side 71: **Danmark har talent** 2016.  
Foto: Lotta Lemche / TV 2