2015

Årsrapport

(Annual Report)



Colas Danmark A/S

colas

Vejen frem

Indhold (Table of content)

Indhold (Table of content) 1
Koncerndiagram (Group diagram) 2
Ledelsesberetning (Report) 3
Ledelsespåtegning (Endorsement of the Board of Directors) 6
Den uafhængige revisors erklæringer (Independent auditor's report) 7
Anvendt regnskabspraksis (Accounting policies) 11
Nøgletal (Key figures) 20
Resultatopgørelse (Profit and loss account) 22
Balance (Balance sheet) 23
Egenkapitalopgørelse (Statement of changes in shareholders' equity) 25
Pengestrømsopgørelse (Cash flow statement) 26
Noter (Notes) 29

Registreringsnr. (Registration No.)
CVR 10 24 64 15

Bestyrelse (Board of Directors)

Jacques Léost	Formand (Chairman)
Grégory Oriol	Næstformand (Vice-Chairman)
Laurent Le Boulc'h	Bestyrelsesmedlem (Board member)
Hans Oluf Krog	Bestyrelsesmedlem (Board member)
Claus Thorup	Medarbejdervalgt (elected by employees)
Nils-Erik Strube	Medarbejdervalgt (elected by employees)

Direktion (Board of Management)

Hans Oluf Krog	Adm. direktør (Managing Director)
Anne Wennevold	Økonimidirektør (Finance Director)

Ledelse (Management)

Hans Oluf Krog	Adm. direktør (Managing Director)
Anne Wennevold	Økonomidirektør (Finance Director)
Lene Møldrup	Miljøchef (QHSE & CSR Manager)
Steen Karlsen	Regionschef Sjælland (Regional Manager Zealand)
Jacob Kloster	Afdelingschef Jylland (Syd) (Departmental Manager Jutland (South))
Thomas Jørgensen	Afdelingschef Jylland (Nord) (Departmental Manager Jutland (North))
Lars Ladehoff	Laboratoriechef (Technical Manager)
Henrik Kusk	Maskinteknisk chef (Equipment Manager)

Moderselskab (Parent company)
Colas S.A., 7, place René Clair, 92653 Boulogne-Billancourt Cedex, France

Største koncern, hvor selskabet indgår som datterselskab
(Largest Group, where the company is incorporated as a subsidiary)
Bouygues SA, Challenger,
1, avenue Eugène Freyssinet,
78061 Saint-Quentin-Yvelines Cedex, France

Koncerndiagram (Group diagram)

Selskabet (Company)

Colas Danmark A/S
Fabriksparken 40
2600 Glostrup
www.colas.dk

Hjemsted (Domicile)	Albertslund, Danmark (Albertslund, Denmark)
Aktiekapital (Share capital)	20 mio. DKK (20 MDKK)

Produktion og udlægning af asfalt, entreprenørarbejde, grusgrave
(Production and paving of asphalt, general contracting, gravel pits)

Dattervirksomheder: (Subsidiaries)

Malbikunarstödin Hladbær-Colas h.f. **100%**

Hjemsted (Domicile)	Reykjavik, Island (Reykjavik, Iceland)
Aktiekapital (Share capital)	34,6 mio. ISK (34.6 MISK)

Produktion og udlægning af asfalt (Production and paving of asphalt)

Colas Asfalt A/S **100%**

Hjemsted (Domicile)	Køge, Danmark (Køge, Denmark)
Aktiekapital (Share capital)	16 mio. DKK (16 MDKK)

Inaktivt selskab (Dormant company)

Associeret virksomhed: (Associated Company)

Dansk Overfladebehandling I/S **50%**

Hjemsted (Domicile)	Brenderup, Danmark (Brenderup, Denmark)

Overfladebehandling (Surface dressing)

Ledelsesberetning

Hovedaktiviteter

Moderselskabet Colas Danmark A/S's hovedaktiviteter er produktion og udlægning af asfaltmaterialer til vejbygning. Aktiviteterne inkluderer fræsning, forarbejdning og genbrug af asfalt, produktion og salg af bitumen-emulsioner og specialbitumen samt grusgravsdrift. Inden for koncernen udfører det associerede selskab Dansk Overfladebehandling I/S desuden overfladebehandling af veje i Danmark.

Datterselskabet Malbikunarstöðin Hlaðbær-Colas hf i Island producerer og udlægger asfalt og udfører andre opgaver relateret til vejbygning.

Datterselskabet Colas Asfalt A/S har ikke driftsaktiviteter.

Omsætning og økonomisk resultat

Colas Danmarkkoncernens omsætning var i 2015 1.032 mio. kr. Resultatet efter skat udgjorde 27,5 mio. kr. Resultatet svarer til de forventninger, koncernen havde i starten af året og vurderes som tilfredsstillende i forhold til de gældende markedsforhold.

Aktiviteter inden for moderselskabet

Aktivitetsniveauet i 2015 var højt og på niveau med 2014. I årets løb blev der udført en lang række belægningsarbejder for både private og offentlige kunder. Den høje aktivitet var mulig på grund af en lang sæson med mildt vejr i efteråret.

Råvarepriserne faldt i 2015 ,hvilket afspejlede sig i prissætningen på markedet og dermed påvirkede omsætningen i nedadgående retning.

Udenlandske og danske datterselskaber og danske associerede selskaber

Malbikunarstöðin Hlaðbær-Colas hf's aktivitetsniveau i Island var højere end i 2014, og efterspørgslen blev større end forventet. Det islandske selskab udførte blandt andet en del belægninger for både offentlige og private kunder i den sydlige og østlige del af Island i løbet af året. Det økonomiske resultat blev særdeles tilfredsstillende og bedre end forventet.
En stærk priskonkurrence påvirkede aktiviteten og resultatet i Dansk Overfladebehandling I/S. Selskabets aktivitet var derfor lavere end forventet ved årets indgang, og resultatet var ikke tilfredsstillende.

Report

Main Activities

The main activities of the parent company, Colas Danmark A/S, are production and application of asphalt mixes for road building. This includes milling, recycling and reclaiming of asphalt, production and sale of bitumen emulsions, special bitumen, and gravel pit operations. Surface dressing of roads carried out by the associated company Dansk Overfladebehandling I/S is an activity represented within the Group.

The subsidiary Malbikunarstöðin Hlaðbær-Colas hf in Iceland carries out production and application of asphalt mixes together with other jobs related to road building.

There are no activities in the subsidiary Colas Asfalt A/S.

Turnover and Financial Result

In 2015, the Colas Danmark Group's turnover amounted to DKK 1,032 million. The result after tax was DKK 27,5 million.
The result is in line with the expectations set by the Group at the beginning of the year and is considered satisfactory taking into account the existing market conditions.

Activities of the Parent Company

The activity level in 2015 was high and at the level achieved in 2014. During the year the Company has carried out a large number of asphalt applications for both private and public customers

The falling price of raw materials during 2015 was reflected in the market's pricing and thereby adversely impacted turnover.

Foreign and Danish subsidiaries as well as Danish associated companies

The activity level of Malbikunarstöðin Hlaðbær-Colas hf in Iceland was higher than in 2014 and demand was greater than anticipated. During the year the Company made a number of asphalt applications for both public and private customers in the southern and eastern parts of Iceland. The financial result was highly satisfactory and better than anticipated.

Strong price competition affected the activity and result of Dansk Overfladebehandling I/S. The Company's activity was therefore lower than expected at the beginning of the year and the result was not satisfactory.

Teknologi- og produktudvikling
Colas Danmarkkoncernen er en del af den internationale Colas S.A.-Gruppe. Det giver Colas Danmark og selskabets datterselskaber adgang til moderselskabets forskningslaboratorium i Frankrig og dermed en bred vifte af udviklingsaktiviteter, som omfatter nye bæredygtige produkter og processer inden for vejbygning.

Det er Colas-gruppens mål at tilbyde nye produkter og teknologi som modsvarer de behov samfundet og kunderne efterspørger. Produkterne introduceres og udvikles derfor i samarbejde med både private og offentlige kunder.

Fokusemner i 2015 var:

- Produkter der reducerer miljøpåvirkningen i forhold til CO2-udledning
- Reduktion af støjbelastning
- Genanvendelse af asfalt

Særlig fokus skal her rettes mod udviklingen af en optimeret skærvemastik anvendt på Køge Bugt-motorvejen, hvor det er lykkedes at reducere støjniveauet med 3,5 db, hvilket svarer til en halvering af lydniveauet – se mere herom i CSR-rapport 2015.

Samfundsansvar - CSR (Corporate Social Responsibility)
Colas Danmarks overordnede værdigrundlag bygger på FN's Global Compact, som Bouygues-Gruppen underskrev i 2006, samt:

- "Bouygues-koncernens etiske politik"
- "Colas Group Management Principles"

Den lovpligtige redegørelse for samfundsansvar kan læses i sin helhed på www.colas.dk – Colas CSR-rapport 2015. CSR-rapporten beskriver virksomhedens indsatser på følgende områder:

- Miljø og klima
- Arbejdsmiljø og sikkerhed
- Medarbejdere og sociale forhold
- Teknologi- og produktudvikling

Technology and Product Development
The Colas Denmark Group is part of the international Colas S.A. Group. This gives Colas Danmark and its subsidiaries access to the research laboratory of the parent company in France and thus access to a wide range of development activities concerning new successful products and processes within road building.

The Colas Group has set a target to offer new products and technology to the required extent the community and customers demand. The products are introduced and developed in conjunction with customers and other partners.

In 2015 focus was on:

- products reducing environmental impact/minimizing carbon foot print
- reduction of noise levels
- use of recycled asphalt

Special focus has to be given to the development of an optimised stone mastic asphalt used on the Køge Bugt motorway, where it succeeded in reducing the noise level by 3.5 db, which corresponds to halving the noise level - for further information about this initiative reference is made to the CSR report for 2015.

CSR – (Corporate Social Responsibility)
The overall values of the Colas Denmark Group's business activities are based on the UN's Global Compact, which the Bouygues Group signed in 2006 as well as:

- "The Ethics Policy of the Bouygues Group"
- "Colas Group Management Principles"

The compulsory statement of social responsibility can be read in its entirety in the Colas CSR rapport 2015 to be found on www.colas.dk. The Corporate Social Responsibility report describes the Company's initiatives within the following areas:

- Environment and climate
- Working environment and Safety
- Employees and social matters
- Technology and Product Development

Finansielle risici

Danmark

De væsentligste betalinger vedrørende aktiviteterne i Danmark foretages i danske kr. og er således kun indirekte påvirket af udsving i valutakurser. Det er selskabets politik i perioder med konjunkturnedgang at indføre en stram kreditstyring, og derfor forventes tab på udestående at være begrænsede.
På baggrund af en fornuftig likviditet i selskabet vil moderate ændringer i renteniveauet ikke påvirke driftsresultatet i væsentlig grad.

Island

I Island importeres en væsentlig andel af råvarer, som påvirkes af valutaudsving. Det er selskabets politik at afdække sådanne risici i nødvendigt omfang.

Risiko forbundet med tab på udestående vurderes afdækket i nødvendigt omfang.

Forventninger til fremtiden

I 2016 vil aktivitetsniveauet være påvirket af en forventet nedgang i bevillinger til vedligehold og nyanlæg på det danske statsvejnet, mens midlerne til vedligehold af det kommunale vejnet forventes at være på niveau med 2015. I det private marked forventes en svag stigning.

I Island forventes stigende aktivitet på grund af flere nye anlægs- og vedligeholdsprojekter.

Forventningerne til den økonomiske udvikling i Danmark med høj konkurrence og lave priser medfører, at vi fortsat vil have høj fokus på driftsmæssig optimering i Colas Danmark-gruppen i 2016.

Samlet set forventer Colas-gruppen en omsætning og et resultat fra primær drift på linje med 2015.

Financial Risks

Denmark

The most significant payments concerning activities in Denmark are in DKK and therefore only indirectly influenced by exchange rate fluctuations. It is the Company's policy in periods with a strong decline to implement a tight credit control and therefore losses on unsettled accounts are expected to be limited. In the light of a reasonably positive liquidity position in the company, minor changes in interest rates will not influence the operating result significantly.

Iceland

A significant part of raw materials is imported in Iceland and is therefore influenced by exchange rate fluctuations. It is the policy of the Company to hedge these risks where necessary. As the interest bearing debt is substantial large fluctuations in interest rate levels will have an impact on the Company.
Risk of losses connected with unsettled accounts is considered to be covered to the necessary extent.

The Future

In 2016 the activity level will be influenced by the expected decline in grants for maintenance and new civil works for the state roads in Denmark, whilst the funding of maintenances of municipal roads is expected to be at a similar level as in 2015. A slight improvement is anticipated within the private sector.

In Iceland the activity is expected to increase as a result of several new civil works and maintenance projects.

The expectations to the economic development in Denmark with keen competition and low prices will result in our continuing to focus closely on efficiency measures within the Colas Denmark Group in 2016.

From an overall perspective, the Colas Denmark Group expects revenue and the result from operations to be in line with 2015.

Ledelsespåtegning

Bestyrelse og direktion har dags dato behandlet og godkendt års¬rapporten for 2015 for Colas Danmark A/S.

Årsrapporten aflægges i overensstemmelse med årsregnskabsloven.

Koncernregnskabet og årsregnskabet giver efter vores opfattelse et retvisende billede af koncernens og moderselskabets aktiver, passiver og finansielle stilling pr. 31. december 2015 samt af resultatet af koncernen og moderselskabets aktiviteter og koncernens pengestrømme for 2015.

Ledelsesberetningen indeholder efter vores opfattelse en retvisende redegørelse for de forhold, beretningen omhandler.
Årsrapporten indstilles til generalforsamlingens godkendelse.

Glostrup

Direktion: (Board of Management)

Hans Oluf Krog
Adm. direktør (Managing Director)

Anne Wennevold
Økonomidirektør (Finance Director)

Bestyrelse: (Board of Directors)

Jacques Leóst
Formand (Chairman)

Grégory Oriol
Næstformand (Vice-Chairman)

Laurent Le Boulc'h

Hans Oluf Krog

Nils-Erik Strube

Claus Thorup

Godkendt på selskabets generalforsamling den 17/2 2016
(Adopted by the General Meeting on)

Dirigent (Chairman of the meeting)

Statement by the Management

The Board of Directors has of today considered and adopted the Annual Report of Colas Danmark A/S for 2015.

The Annual Report has been prepared in accordance with the Danish Financial Statements Act.
In our opinion, the Consolidated Financial Statements and the Annual Financial Statements give a true and fair view of the Group's and Parent Company's assets, liabilities and the financial position at 31 December 2015 and the result for the year of the Group's and Parent Company's activities and the consolidated cash flows for 2015.

In our opinion the management report contains a fair statement of the matters under review.
The Annual Report is recommended for adoption by the General Meeting.

Den uafhængige revisors erklæringer

Til kapitalejeren i Colas Danmark A/S

Påtegning på årsregnskabet
Vi har revideret koncernregnskabet og årsregnskabet for Colas Danmark A/S for regnskabsåret 1. januar – 31. december 2015, der omfatter resultatopgørelse, balance, egenkapitalopgørelse, pengestrømsopgørelse, noter og anvendt regnskabspraksis.
Koncernregnskabet og årsregnskabet udarbejdes efter årsregnskabsloven.

Ledelsens ansvar for koncernregnskabet og årsregnskabet
Ledelsen har ansvaret for udarbejdelsen af et koncernregnskab og et årsregnskab, der giver et retvisende billede i overensstemmelse med årsregnskabsloven.

Ledelsen har endvidere ansvaret for den interne kontrol, som ledelsen anser nødvendig for at udarbejde et koncernregnskab og et årsregnskab uden væsentlig fejlinformation, uanset om denne skyldes besvigelser eller fejl.

Revisors ansvar
Vores ansvar er at udtrykke en konklusion om koncernregnskabet og årsregnskabet på grundlag af vores revision. Vi har udført revisionen i overensstemmelse med internationale standarder om revision og yderligere krav ifølge dansk revisorlovgivning. Dette kræver, at vi overholder etiske krav samt planlægger og udfører revisionen for at opnå høj grad af sikkerhed for, om koncernregnskabet og årsregnskabet er uden væsentlig fejlinformation.
En revision omfatter udførelse af revisionshandlinger for at opnå revisionsbevis for beløb og oplysninger i koncernregnskabet og årsregnskabet.

De valgte revisionshandlinger afhænger af revisors vurdering, herunder vurderingen af risici for væsentlig fejlinformation i koncernregnskabet og årsregnskabet, uanset om denne skyldes besvigelser eller fejl. Ved risikovurderingen overvejer revisor intern kontrol, der er relevant for virksomhedens udarbejdelse af et koncernregnskab og et årsregnskab, der giver et retvisende billede.
Formålet hermed er at udforme revisionshandlinger, der er passende efter omstændighederne, men ikke at udtrykke en konklusion om effektiviteten af virksomhedens

Independent Auditor's Reports

To the shareholder of Colas Danmark A/S

Audit report on the Financial Statements
We have audited the Consolidated Financial Statements and the Financial Statements of Colas Danmark A/S for the financial year 1 January to 31 December 2015, which comprise income statement, balance sheet, statement of changes in equity, cash flow statement, notes, and summary of significant accounting policies.
The Consolidated Financial Statements and the Financial Statements are prepared in accordance with the Danish Financial Statements Act.

Board of Directors' and Board of Management's Responsibility for the Consolidated Financial Statements and the Financial Statements
The Board of Directors and Board of Management are responsible for the preparation of the Consolidated Financial Statements and the Financial Statements that give a true and fair view in accordance with the Danish Financial Statements Act.

The Board of Directors and Board of Management are also responsible for internal control they find necessary to prepare Consolidated Financial Statements and Financial Statements that are free from material misstatement, whether due to fraud or error.

Auditor's Responsibility
Our responsibility is to express an opinion on the Consolidated Financial Statements and Financial Statements based on our audit. We conducted our audit in accordance with international standards on auditing and additional requirements under Danish audit regulations. This requires that we comply with ethical requirements and plan and perform the audit to obtain reasonable assurance about whether the Consolidated Financial Statements and Financial Statements are free from material misstatements.
An audit involves performing audit procedures to obtain audit evidence about the amounts and disclosures in the Consolidated Financial Statements and Financial Statements.

The audit procedures selected depend on the auditor's judgement, including the assessment of the risks of ma-

interne kontrol. En revision omfatter endvidere vurdering af, om ledelsens valg af regnskabspraksis er passende, om ledelsens regnskabsmæssige skøn er rimelige samt den samlede præsentation af koncernregnskabet og årsregnskabet.
Det er vores opfattelse, at det opnåede revisionsbevis er tilstrækkeligt og egnet som grundlag for vores konklusion.

Revisionen har ikke givet anledning til forbehold.

Konklusion
Det er vores opfattelse, at koncernregnskabet og årsregnskabet giver et retvisende billede af koncernens og selskabets aktiver, passiver og finansielle stilling pr. 31. december 2015 samt af resultatet af koncernens og selskabets aktiviteter og koncernens pengestrømme for regnskabsåret 1. januar - 31. december 2015 i overensstemmelse med årsregnskabsloven.

Udtalelse om ledelsesberetningen
Vi har i henhold til årsregnskabsloven gennemlæst ledelsesberetningen. Vi har ikke foretaget yderligere handlinger i tillæg til den udførte revision af koncernregnskabet og årsregnskabet.
Det er på denne baggrund vores opfattelse, at oplysningerne i ledelsesberetningen er i overensstemmelse med koncernregnskabet og årsregnskabet.

København (Copenhagen)
2016 17-2

Jesper Pedersen
Statsautoriseret revisor
(State Authorised Public Accountant)

MAZARS
statsautoriseret revisionspartnerselskab
CVR 31 06 17 41

Christian Hjortshøj
Statsautoriseret revisor
(State Authorised Public Accountant)

terial misstatements in the Consolidated Financial Statements and Financial Statements, whether due to fraud or error. In making those risk assessments the auditor considers internal control relevant to the entity's preparation of the Consolidated Financial Statements and Financial Statements that give a true and fair view.
The purpose is to design audit procedures that are appropriate in the circumstances, but not for the purpose of expressing an opinion on the effectiveness of the entity's internal control. An audit also includes evaluating the appropriateness of accounting policies used and the reasonableness of accounting estimates made by the Board of Directors and Board of Management, as well as the overall presentation of the Consolidated Financial Statements and Financial Statements.
We believe that the audit evidence we have obtained is sufficient and appropriate to provide a basis for our opinion.

The audit has not resulted in any qualification.

Opinion
In our opinion, the Consolidated Financial Statements and Financial Statements give a true and fair view of the Group's and Parent Company's financial position at 31 December 2015 and of the results of the Group's and Parent Company's operations and the Group´s cash flows for the financial year 1 January to 31 December 2015 in accordance with the Danish Financial Statements Act.

Statement on the Management's Review
We have according to the Danish Financial Statements Act read the management's review. We have not performed any further procedures in addition to the performed audit of the Consolidated Financial Statements and Financial Statements.
On this background it is our belief that the information given in the management's review is consistent with the Consolidated Financial Statements and Financial Statements.

REGNSKABS-PRAKSIS
(ACCOUNTING POLICIES)

colas
colas
Vejen frem
Vejen frem

Anvendt regnskabspraksis

Årsrapporten for Colas Danmark A/S er aflagt i overensstemmelse med årsregnskabslovens bestemmelser for en stor klasse C-virksomhed.

Den anvendte regnskabspraksis er uændret i forhold til tidligere år.

Generelt om indregning og måling
I resultatopgørelsen indregnes indtægter i takt med, at de indtjenes, herunder indregnes værdireguleringer af finansielle aktiver og forpligtelser. I resultatopgørelsen indregnes ligeledes alle omkostninger, herunder afskrivninger og nedskrivninger.
Aktiver indregnes i balancen, når det er sandsynligt, at fremtidige økonomiske fordele vil tilflyde koncernen, og aktivets værdi kan måles pålideligt.
Forpligtelser indregnes i balancen, når det er sandsynligt, at fremtidige økonomiske fordele vil fragå koncernen, og forpligtelsens værdi kan måles pålideligt.
Ved første indregning måles aktiver og forpligtelser til kostpris. Efterfølgende måles aktiver og forpligtelser som beskrevet for hver enkelt regnskabspost nedenfor.

Konsolideringspraksis
I koncernregnskabet konsolideres regnskaberne for Colas Danmark A/S og de virksomheder, hvori koncernen har en bestemmende indflydelse. Virksomheder, hvori koncernen besidder mellem 20 % og 50 % af stemmerettighederne og udøver betydelig, men ikke bestemmende indflydelse, betragtes som associerede virksomheder. Disse virksomheder indregnes i koncernens resultatopgørelse og balance med andele, der svarer til deltagelsen heri.
Der er ved sammendraget foretaget eliminering af koncerninterne indtægter og omkostninger, aktiebesiddelser, udbytter og mellemværender samt realiserede og urealiserede gevinster og tab ved transaktioner mellem de konsoliderede virksomheder.

Det er koncernens regnskabspraksis at henføre den del af købesummen, der overstiger kapitalinteressens bogførte nettoaktiver på købstidspunktet til de enkelte balanceposter i kapitalinteressen i det omfang en vurdering afviger fra den bogførte værdi. Disse merværdier afskrives over det enkelte aktivs restlevetid. Den resterende del af købesummen aktiveres som koncerngoodwill og afskrives lineært over den forventede brugstid.

Accounting policies

The Annual Report of Colas Danmark A/S is presented in accordance with the provisions of the Danish Financial Statements Act for large reporting class C enterprises. The accounting policies are unchanged compared to previous year.

Basis of recognition and measurement
Income is recognised in the income statement as it is earned, including adjustments to the value of financial assets and liabilities. All expenses, including depreciation, amortisation and impairment losses, are also recognised in the income statement.
Assets are recognised in the balance sheet when it is probable that future economic benefits will flow to the Group and the value of such assets can be reliably measured.
Liabilities are recognised in the balance sheet when it is probable that future economic benefits will flow from the Group and the value of the liabilities can be reliably measured. On initial recognition assets and liabilities are measured at cost and subsequently as described for each item below.

Consolidation policy
The Consolidated Financial Statements comprise a consolidation of the Financial Statements of Colas Danmark A/S and the companies over which the group has controlling influence. Companies in which the group holds between 20 % and 50 % of the voting rights and exercises significant influence but not control are regarded as associates. These companies are included in the consolidated profit and loss account and balance sheet at proportionate shares corresponding to their participation therein.

On consolidation, intra group revenues and expenses, shareholdings, dividends and inter company accounts and also realised and unrealised gains and losses related to transactions between the consolidated companies have been eliminated.

According to the Group's accounting policies, the excess of the cost of the equity investment over its recorded net assets at the time of purchase is allocated to its individual balance sheet items to the extent the valuation differs from the carrying amount. The excess value is amortised over the remaining life of the individual asset. The balan-

Arbejds- og produktionsfællesskaber
Arbejds- og produktionsfællesskaber er i koncern og moderselskab medtaget i resultatopgørelse og balance med andele, der svarer til deltagelsen heri.

Resultatopgørelsen

Indtægtskriterium
Indtægter fra entreprisekontrakter indregnes i resultatopgørelsen i takt med arbejdets udførelse efter produktionskriteriet. Øvrige indtægter medtages i resultatopgørelsen, når levering og fakturering har fundet sted.

Immaterielle anlægsaktiver
Goodwill værdiansættes til anskaffelsespriser med fradrag for akkumulerede af- og nedskrivninger. Amortiseringsperioden på op til 10 år for goodwill og koncerngoodwill afspejler efter ledelsens vurdering det bedste estimat for købte virksomheders økonomiske levetid.

Produktionsomkostninger
Produktionsomkostninger omfatter de omkostninger, der er medgået til at opnå årets omsætning. I kostprisen indgår råvarer, hjælpematerialer, direkte løn og indirekte produktionsomkostninger, såsom vedligeholdelse og afskrivninger m.v. samt drift, administration og ledelse af fabrikker.

Distributionsomkostninger
Distributionsomkostninger omfatter omkostninger i form af reklame- og markedsføringsomkostninger m.v.

Administrationsomkostninger
Administrationsomkostninger omfatter omkostninger til ledelsen, det administrative personale, kontoromkostninger, afskrivninger m.v.

Andre driftsindtægter og -omkostninger
Andre driftsindtægter og -omkostninger indeholder regnskabsposter af sekundær karakter i forhold til virksomhedens hovedaktivitet herunder gevinst/tab ved salg af anlægsaktiver.

ce of the cost is capitalised as goodwill on consolidation and amortised on a straight line basis over the expected useful life.

Construction and production joint ventures
Construction and production joint ventures are included in the consolidated and Parent Company's profit and loss account and balance sheet at proportionate shares corresponding to their participation therein.

The Income Statement

Revenue recognition
Income from construction contracts is recognised in the profit and loss account proportionately with the degree of completion of the work, using the percentage of completion method. Other income is included in the profit and loss account when delivery and invoicing have taken place.

Intangible fixed assets
Goodwill is measured at cost less accumulated amortisation and impairment losses. The amortisation period of maximum 10 years for goodwill and goodwill on consolidation reflects, in the opinion of the management, the best estimate of the economic lives of acquired companies.

Cost of sales
Cost of sales includes costs spent to achieve the revenue for the year. Costs include raw materials, consumables, direct labour and indirect production costs such as maintenance and depreciation etc. and operations, administration as well as management of the plants.

Distribution costs
Distribution costs include costs in respect of advertising and marketing etc.

Administrative costs
Administrative costs include management expenses, staff costs, office expenses, depreciation etc.

Other operating income- / expenses
Other operating income / expenses include items of a secondary nature in relation to the Company's main activity, including gain/loss on the sale of fixed assets.

Resultat af kapitalandele i tilknyttede virksomheder og associerede virksomheder
I resultatopgørelsen indregnes den forholdsmæssige andel af resultat efter skat efter fuld eliminering af intern avance/tab.

Finansielle poster
Finansielle indtægter og omkostninger indregnes i resultatopgørelsen med de beløb, der vedrører regnskabsåret. Finansielle poster omfatter renteindtægter og -omkostninger, realiserede og urealiserede kursgevinster og -tab vedrørende transaktioner i fremmed valuta samt tillæg og godtgørelse under acontoskatteordningen m.v.

Balancen

Immaterielle anlægsaktiver
Software måles til anskaffelsespriser inklusiv internt afholdte omkostninger, såvel direkte som indirekte, dog maksimalt til den værdi, som det skønnes at have for selskabets fremtidige indtjening. Værdien reduceres med akkumulerede af- og nedskrivninger, og amortiseringsperioden er 3 år. Øvrigt software, som ikke opfylder kriterierne for aktivering, udgiftsføres.

Materielle anlægsaktiver
Grunde og bygninger, tekniske anlæg og maskiner samt andre anlæg, driftsmateriel og inventar måles til kostpris med fradrag af akkumulerede af- og nedskrivninger. Kostprisen omfatter anskaffelsesprisen samt omkostninger direkte tilknyttet anskaffelsen indtil det tidspunkt, hvor aktivet tages i brug. For egenfremstillede aktiver omfatter kostprisen direkte og indirekte omkostninger. Renter indregnes ikke.

Opskrivninger vedrørende materielle anlægsaktiver kan dels henføres til, at selskabet indtil 1997 regulerede grundværdier til den offentlige vurdering og dels at afskrivningsprincipperne blev ændret i forbindelse med overgang til Årsregnskabsloven af 1982.

Den regnskabsmæssige værdi af såvel materielle som immaterielle anlægsaktiver vurderes årligt. Såfremt den bogførte værdi vurderes til at være lavere end genindvindingsværdien foretages en nedskrivning.

Income from subsidiaries and associated companies
The proportionate share of the profit or loss after tax, after full elimination of intra-group gains and losses is recognised in the income statement.

Net financials
Financial income and expenses are recognised in the income statement at the amounts that relate to the reporting period. Net financials include interest income and expenses, realised and unrealised capital and exchange gains and losses on foreign currency transactions and surcharges and allowances under the advance-payment-of-tax scheme, etc.

Balance sheet

Intangible fixed assets
Software is measured at cost including internal expenses incurred as well as direct and indirect costs, but not more than the value that it is deemed to represent for the Company's future earnings. The value is reduced by accumulated amortisation and impairment losses and the amortisation period is 3 years. Other software, which does not meet the criteria for capitalisation, is expensed in the profit and loss account.

Property, plant and equipment
Land and buildings, plant and machinery as well as other fixtures and fittings, tools and equipment are measured at cost less accumulated depreciation and impairment losses. Cost includes the cost of acquisition and expenses directly attributable to the acquisition until the asset is taken into use. In the case of assets manufactured by the Company, cost includes direct and indirect costs. Interest is not recognised.

The revaluation of property, plant and equipment reflects partly the fact that until 1997 the Company adjusted land values to the property value according to the latest public land assessment and partly the change of the depreciation principles in connection with the transition to the Danish Financial Statements Act of 1982.
The carrying amount of both property, plant and equipment and intangible assets is reassessed every year. If the book value is estimated to be lower than the recoverable amount, the value is written down.

Afskrivninger
Der foretages lineære afskrivninger over den forventede brugstid, baseret på følgende vurdering af aktivernes forventede brugstider:

Goodwill	7-10 år
Softwareprojekter:	3 år
Udviklingsprojekter:	10 år

eller udgiftsføres straks, hvis betingelserne for aktivering ikke opfyldes

Bygninger:	25 år
Indretning af lejede lokaler:	Rest lejeperiode
Grundforbedringer:	15 år
Stenforekomster (grusgrave):	I takt med udvindingen
Produktionsanlæg:	10-15 år
Udlægningsmateriel:	6-12 år
Inventar:	5-10 år
Andet driftsmateriel:	3-5 år

Datterselskaber og associerede virksomheder
Kapitalandele i datterselskaber og i associerede virksomheder indregnes i moderselskabet til indre værdi. i resultatopgørelsen indregnes den forholdsmæssige andel af de enkelte tilknyttede og associerede virksomheders resultat efter skat
Goodwill, der opstår som følge af forskellen mellem anskaffelsessummen og den indre værdi på anskaffelsestidspunktet, aktiveres under finansielle anlægsaktiver.

Den samlede nettoopskrivning af kapitalandele i datterselskaber og i associerede virksomheder henlægges ved overskudsdisponering til "Reserve for nettoopskrivning efter den indre værdis metode" under egenkapitalen.

Dattervirksomheder og associerede virksomheder med negativ indre værdi måles til 0, og et eventuelt tilgodehavende hos disse nedskrives i det omfang tilgodehavendet er uerholdeligt. Hvis den regnskabsmæssige negative værdi overstiger tilgodehavendet, anføres det resterende beløb under hensættelser, såfremt moderselskabet har en retlig eller faktisk forpligtelse til at dække virksomhedens underbalance.

Amortisation and depreciation
Amortisation and depreciation are provided on a straight line basis over the expected useful lives of the assets, based on the following estimates:

Goodwill	7-10 years
Software projects	3 years
Development projects	10 years

or expensed immediately if the criteria for capitalisation are not met

Buildings	25 years
Leasehold improvements	Remaining lease period
Improvement of sites	15 years
Stone deposits (gravel pits)	in line with extraction
Production plant	10-15 years
Machinery	6-12 years
Equipment	5-10 years
Other fixtures and fittings, tools and equipment	3-5 years

Subsidiaries and associates
Investments in subsidiaries and associates are recognised in the Parent Company at equity value. The share of the profit or loss for the year after tax less amortisation on goodwill is recognised in the profit and loss account under profit from ordinary activities after tax of subsidiaries/associates.

Goodwill arising as a result of the difference between acquisition cost and equity value at the date of acquisition is capitalised under financial fixed assets.

The total net revaluation of investments in subsidiaries and associates is taken to "Reserve for net revaluation" under equity in connection with the distribution of profit.

Subsidiaries and associates with a negative equity value are measured at DKK 0, and any amount receivable from these companies is written down to the extent the receivable is uncollectible. If the negative value exceeds the receivable, the balance of the amount is recognised under provisions if the Parent Company has a legal or constructive obligation to cover the company's negative balance.

Varebeholdninger
Varebeholdninger måles til kostpris efter FIFO-princippet. I tilfælde, hvor kostprisen er højere end nettorealisationsværdien, nedskrives til denne lavere værdi.

1. Kostpris for handelsvarer samt råvarer og hjælpematerialer opgøres som anskaffelsespris med tillæg af hjemtagelsesomkostninger
2. Kostpris for fremstillede færdigvarer samt varer under fremstilling omfatter kostpris for råvarer, hjælpematerialer, direkte løn og indirekte produktionsomkostninger. Indirekte produktionsomkostninger indeholder indirekte materialer og løn samt vedligeholdelse af og afskrivning på de i produktionsprocessen benyttede maskiner, fabriksbygninger og udstyr, samt omkostninger til fabriksadministration og -ledelse.
3. Reservedele, tilsatsmaterialer m.v. indregnes i resultatopgørelsen i anskaffelsesåret.

Igangværende arbejder for fremmed regning
Igangværende arbejde for fremmed regning måles til salgsværdien af den udførte del af kontrakterne inklusive acontoavancen. Heri fragår acontofaktureringer samt hensættelser til forventet tab. Acontofaktureringer ud over den udførte del føres under kortfristede gældsforpligtelser.

Tilgodehavender
Tilgodehavender måles til amortiseret kostpris, hvilket sædvanligvis svarer til nominel værdi. Der nedskrives til imødegåelse af forventede tab til nettorealisationsværdien. Nedskrivningerne til tab opgøres på grundlag af en individuel vurdering af de enkelte tilgodehavender fra salg.

Egenkapital

Udbytte
Udbytte, som ledelsen foreslår uddelt for regnskabsåret, vises som en særskilt post under egenkapitalen.

Hensatte forpligtelser
Der foretages hensættelse til dækning af kendte forpligtelser vedrørende udførte entrepriser tillagt hensættelser baseret på tidligere års erfaringer. Der foretages endvidere hensættelse til selskabets vurderede forpligtelse til retablering af grusgrave i takt med udvindingen.

Inventories

Inventories are measured at cost using the FIFO principle. If cost is higher than net realisable value, a write down is made to this lower value.

1. The cost of goods for resale and raw materials and consumables is measured at the purchase price plus freight and other purchase related costs.
2. The cost of finished goods manufactured by the company and work in progress includes the cost of raw materials, consumables, direct labour and indirect production costs. Indirect production costs include indirect materials and labour as well as maintenance and depreciation and impairment losses on the machines, factory buildings and equipment used in the manufacturing process as well as expenses relating to factory management and administration.
3. Spare parts etc. are recognised in the profit and loss account in the year of acquisition.

Contract work in progress
Contract work in progress is measured at the sales value of the completed part of the contracts including a proportion of profit appropriate to the stage of completion less progress billings and provisions for expected losses. Progress billings, which exceed the value by reference to the stage of completion, are recognised under short-term liabilities.

Receivables
Receivables are measured at amortised cost, which is usually equivalent to nominal value. Write downs are made to net realisable value to cover any expected loss. The write downs are calculated on the basis of an individual evaluation of the individual trade receivables.

Equity

Dividend
The dividend, proposed for the year by the Board of Directors and Board of Management, is shown as a separate item in the equity.

Provisions
Provision is made for known liabilities relating to contract work performed plus provisions based on previous year's

Gældsforpligtelser
Gæld til leverandører og anden gæld måles til amortiseret kostpris, der sædvanligvis svarer til nominel værdi.

Selskabsskat
Årets skat, som består af årets aktuelle skat og årets udskudte skat, indregnes i resultatopgørelsen med den del, der kan henføres til årets resultat, og direkte på egenkapitalen med den del, der kan henføres til posteringer direkte på egenkapitalen.

Udskudt skat måles efter den balanceorienterede gældsmetode af alle midlertidige forskelle mellem regnskabsmæssig og skattemæssig værdi af aktiver og forpligtelser, undtagen poster, som ikke påvirker den skattepligtige indkomst. Udskudt skat vedrører materielle anlægsaktiver, varelagre, igangværende arbejder for fremmed regning, hensatte forpligtelser og tilgodehavender. Udskudte skatteaktiver måles til den værdi, hvortil aktivet forventes realiseret.
Udskudt skat beregnes på grundlag af de skatteregler og skattesatser i de respektive lande, der med balancedagens lovgivning ville være gældende, når den udskudte skat forventes udløst. Ændringer i udskudt skat som følge af ændrede satser eller lovgivning indregnes i resultatopgørelsen.
Koncernens samlede skyldige selskabsskat afsættes i moderselskabet.
Udskudt skat hensættes kun såfremt der samlet påhviler de sambeskattede selskaber en udskudt skat.

Omregning af fremmed valuta
Transaktioner i fremmed valuta omregnes til transaktionsdagens kurs. Selskabets gæld og tilgodehavende i fremmed valuta er optaget til balancedagens kurs. Fortjenester eller tab ved kursregulering indregnes i resultatopgørelsen som en finansiel post.

Udenlandske datterselskabers og associerede virksomheders resultatopgørelse omregnes til en gennemsnitlig valutakurs, og balance-posterne omregnes til balancedagens valutakurser, da disse virksomheder betragtes som selvstændige enheder. Kursdifferencer, opstået ved omregning af udenlandske datterselskabers egenkapital ved årets begyndelse til balancedagens valutakurser samt ved omregning af resultatopgørelser fra gennemsnitskurser til balancedagens valutakurser, indregnes direkte på egenkapitalen.

experience. Furthermore, provision is made for the Company's estimated obligation to restore gravel pits as gravel is extracted.

Financial liabilities
Liabilities to suppliers and other liabilities are measured at amortised cost, normally corresponding to nominal value

Corporation tax
Tax for the year, comprising current tax and deferred tax for the year, is recognised in the income statement as far as it is attributable to the net profit for the year, and directly in equity with the amount attributable to amounts recognised directly in equity.
Deferred tax is measured according to the balance sheet liability method on all temporary differences between the carrying amounts of assets and liabilities and their tax base, with the exception of items which do not affect the taxable income. Deferred tax is related to property, plant and equipment, inventories, contract work in progress, provisions and receivables. Deferred tax assets are measured at the value at which the assets are expected to be realised.

Deferred tax is measured on the basis of the tax rules and rates that under the legislation in force at the balance sheet date would be applicable in the respective countries when the deferred tax liability is expected to arise. Changes in deferred tax as a result of changed rates or legislation are recognised in the profit and loss account.

The total payable corporate tax for the group is shown in the Parent Company.
Deferred tax is only provided when the deferred tax is incumbent on the jointly taxed companies.

Translation of foreign currencies
Transactions denominated in foreign currencies are translated at the rates at the transaction date. The company's payables and receivables denominated in foreign currencies are translated at the rates at the balance sheet date. Exchange gains or losses are recognised in the profit and loss account as a financial item.

The profit and loss accounts of foreign subsidiaries and associates are translated at an average exchange rate, and the balance sheet items are translated at the exchange rates at the balance sheet date as these com-

Afledte finansielle instrumenter indregnes første gang i balancen til kostpris og måles efterfølgende til dagsværdi.
Positive og negative dagsværdier af afledte finansielle instrumenter klassificeres som "Andre tilgodehavender" henholdsvis "Andre gældsforpligtelser". Ændring i dagsværdien af afledte finansielle instrumenter indregnes i resultatopgørelsen, medmindre det afledte finansielle instrument klassificeres som og opfylder kriterierne for regnskabsmæssig afdækning.

Segmentoplysninger
Der gives oplysninger på geografiske markeder og forretningssegmenter for koncernens nettoomsætning. Oplysningerne om segmenterne er baseret på koncernens interne økonomistyring.
Iht. Lempelsesbekendtgørelsen gives der ikke yderligere segmentoplysninger.

Leasing
Ydelser i forbindelse med operationel leasing indregnes i resultatopgørelsen over leasingperioden. Forpligtelsen i den uopsigelige periode vises i noterne til årsrapporten.

Pengestrømsopgørelse
Pengestrømsopgørelsen viser koncernens pengestrømme for året opdelt på drifts-, investerings- og finansieringsaktivitet, årets forskydning i likvider samt koncernens likvider ved årets begyndelse og slutning.
Det er undladt at udarbejde særskilt pengestrømsopgørelse for moderselskabet, idet moderselskabets pengestrømme er indeholdt i pengestrømsopgørelsen for koncernen.

Pengestrøm fra driftsaktivitet
Pengestrøm fra driftsaktiviteten opgøres som årets resultat, reguleret for ændring i driftskapitalen og ikke-kontante resultatposter som af- og nedskrivninger og hensatte forpligtelser. Driftskapitalen omfatter omsætningsaktiver minus kortfristede gældsforpligtelser - eksklusive de poster, der indgår i likvider.

Pengestrøm fra investeringsaktivitet
Pengestrøm fra investeringsaktiviteten omfatter pengestrømme fra køb og salg af immaterielle, materielle og finansielle anlægsaktiver.

panies are regarded as independent entities. Exchange differences arising from the translation of foreign subsidiaries' equity at the beginning of the year at the exchange rates at the balance sheet date and from the translation of profit and loss accounts at the exchange rates at the balance sheet date instead of average rates are recognised directly under equity.
Derivative financial instruments are initially recognised in the balance sheet at cost price and afterwards measured at market value. Positive and negative market values of derivative financial instruments are classified as "Other receivables" respectively "Other liabilities". Changes in the market value of derivative financial instruments are recognised in the profit and loss account unless the financial instrument is classified as and fulfills the criteria for financial cover.

Segment information
Information is given about the group's net revenue by geographical markets and business segments. The information about the segments is based on the group's internal financial management system. In accordance with the Executive Order on special terms, no additional segment information is given.

Leasing
Rentals in connection with operating leases are recognised in the profit and loss account over the lease term. The liability during the non-revocable period is disclosed in the notes to the annual report.

Cash flow statement
The cash flow statement shows the group's cash flows for the year from operating, investing and financing activities, the year's change in cash and cash equivalents as well as the group's cash and cash equivalents at the beginning and end of the year.

No separate cash flow statement has been disclosed for the Parent Company because the Parent Company's cash flows are included in the consolidated cash flow statement.

Cash-flow from operating activities
Cash flows from operating activities are calculated as the net profit/loss for the year adjusted for changes in working capital and non-cash operating items such as depreciation, amortisation and impairment losses, and provisions. Working capital comprises current assets

Pengestrøm fra finansieringsaktivitet
Pengestrøm fra finansieringsaktiviteten omfatter pengestrømme fra optagelse og tilbagebetaling af langfristede gældsforpligtelser samt ind- og udbetalinger til og fra selskabsdeltagerne.

Likvider
Likvider omfatter likvide beholdninger og bank-gæld samt kortfristede værdipapirer, der uden hindring kan omsættes til likvide beholdninger, og hvorpå der kun er ubetydelig risiko for værdiændringer.

Pengestrømsopgørelsen kan ikke udledes alene af det offentliggjorte regnskabsmateriale.

less short –term liabilities excluding items included in cash and cash equivalents.

Cash flow from investing activities
Cash flows from investing activities comprise cash flows from acquisitions and disposals of intangible assets, property, plant and equipment as well as fixed assets investments.

Cash-flow from financing activities
Cash flows from financing activities comprise cash flows from the raising and repayment of long-term liabilities as well as payments to and from shareholders.

Cash and cash equivalents
Cash and cash equivalents comprise cash, bank debt and short-term investments which without any problem can be converted into cash and which only involve an insignificant risk of changes in value.
The cash flow statement cannot solely be prepared on the basis of the published accounting records.



TAL
(FIGURES)



Hovedtal
(Key figures)

Koncern (Group)	2015 (000 kr)	2014 (000 kr)	2013 (000 kr)	2012 (000 kr)	2011 (000 kr)
Nettoomsætning (Net turnover)	1.032.450	1.025.537	804.347	775.684	707.804
Resultat af ordinær primær drift (Operating income)	29.200	22.639	15.309	3.179	12.134
Resultat af finansielle poster (Income from financial items)	-1.203	-2.237	-474	-424	-767
Årets resultat (Profit / Loss for the year)	27.494	14.189	11.009	31.811	6.530
Aktiver i alt (Total assets)	476.906	436.972	399.487	375.763	399.420
Investeringer i materielle anlægsaktiver (Purchases of tangible fixed assets)	47.918	23.967	21.882	19.904	26.233
Egenkapital (Shareholders' equity)	262.339	244.497	229.112	224.784	199.200
Gennemsnitlige antal beskæftigede (Average number of employees)	511	491	405	402	370

Nøgletal
(Key ratios)

Koncern (Group)	2015 (000 kr)	2014 (000 kr)	2013 (000 kr)	2012 (000 kr)	2011 (000 kr)
Brutto margin (Gross profit ratio)	7,4%	6,5%	6,2%	4,5%	5,9%
Soliditetsgrad (Solvency ratio)	55,0%	56,0%	57,4%	59,8%	49,9%
Egenkapitalens forrentning (Return on equity)	10,8%	6,0%	4,8%	15,0%	3,3%
Overskudsgrad (EBIT ratio)	2,8%	2,2%	1,9%	0,4%	1,7%

Hovedtal
(Key figures)

Moderselskab (Parent Company)	2015 (000 kr)	2014 (000 kr)	2013 (000 kr)	2012 (000 kr)	2011 (000 kr)
Nettoomsætning (Net turnover)	863.781	888.264	681.765	654.241	613.215
Resultat af ordinær primær drift (Operating income)	20.161	22.506	10.256	1.921	15.407
Resultat af finansielle poster (Income from financial items)	9.154	-3.119	4.579	834	-4.040
Årets resultat (Profit / Loss for the year)	27.494	14.189	11.009	31.811	6.530
Aktiver i alt (Total assets)	460.141	488.002	354.378	350.431	374.139
Investeringer i materielle anlægsaktiver (Purchases of tangible fixed assets)	38.872	20.587	20.646	17.529	23.950
Egenkapital (Shareholders' equity)	262.339	244.497	229.112	224.784	199.200
Gennemsnitlige antal beskæftigede (Average number of employees)	454	428	361	361	329

Nøgletal
(Key ratios)

Moderselskab (Parent Company)	2015 (000 kr)	2014 (000 kr)	2013 (000 kr)	2012 (000 kr)	2011 (000 kr)
Brutto margin (Gross profit ratio)	7,1%	6,5%	6,0%	4,5%	6,7%
Soliditetsgrad (Solvency ratio)	57,0%	50,1%	64,7%	64,1%	53,2%
Egenkapitalens forrentning (Return on equity)	10,8%	6,0%	4,8%	15,0%	3,3%
Overskudsgrad (EBIT ratio)	2,3%	2,5%	1,5%	0,3%	2,5%

Resultatopgørelse
(Profit and Loss account)

	Noter (Notes)	Koncern (Group) 2015 (000 DKK)	Koncern (Group) 2014 (000 DKK)	Moderselskab (Parent Company) 2015 (000 DKK)	Moderselskab (Parent Company) 2014 (000 DKK)
Nettoomsætning (Net turnover)	1	1.032.450	1.025.537	863.781	888.264
Produktionsomkostninger (Cost of sales)	2	955.880	959.010	802.220	830.445
Bruttoresultat (Gross profit)		76.570	66.527	61.561	57.819
Distributionsomkostninger (Distribution costs)	2	5.099	2.892	4.451	2.501
Administrationsomkostninger (Administrative costs)	2,3	42.271	40.996	36.949	32.812
Resultat af ordinær primær drift (Operating income)		29.200	22.639	20.161	22.506
Andre driftsindtægter (Other operating income)		3.927	0	3.521	0
Resultat før finansielle poster (Income before financial items)		33.127	22.639	23.682	22.506
Resultat efter skat i dattervirksomheder (Income after tax from subsidiaries)	4	0	0	8.583	-3.958
Resultat i associerede virksomheder (Income from associated companies)	4	0	0	401	1.279
Finansielle indtægter (Financial income)	5	4.316	5.017	2.719	3.173
Finansielle omkostninger (Financial costs)	5	5.519	7.254	2.549	3.613
Resultat før skat (Net income before tax)		31.924	20.402	32.836	19.387
Skat af årets resultat (Tax of income for the year)	6	4.430	6.213	5.342	5.198
Årets resultat (Profit for the year)		**27.494**	**14.189**	**27.494**	**14.189**

Forslag til resultatdisponering (Proposal for distribution of profit)		
Overført resultat (Tranferred to retained earnings)	4.667	1.689
Foreslået udbytte (Proposed dividend)	22.827	12.500
	27.494	**14.189**

Balance pr. 31. december - aktiver

(Balance sheet as at 31 December - assets)

	Noter (Notes)	Koncern (Group) 2015 (000 DKK)	Koncern (Group) 2014 (000 DKK)	Moderselskab (Parent Company) 2015 (000 DKK)	Moderselskab (Parent Company) 2014 (000 DKK)
Anlægsaktiver (Fixed assets)					
Immaterielle anlægsaktiver (Intangible fixed assets)	7				
Goodwill (Goodwill)		7.131	8.556	7.131	8.556
		7.131	8.556	7.131	8.556
Materielle anlægsaktiver (Tangible fixed assets)	8				
Substans, grunde og bygninger (Stone resources, land and buildings)		91.081	92.234	77.086	78.849
Produktionsanlæg og maskiner (Plant and equipment)		101.466	88.752	86.563	73.691
Inventar og driftsmateriel Fixtures and other equipment		12.758	7.644	4.726	5.116
		205.305	188.630	168.375	157.656
Finansielle anlægsaktiver (Financial fixed assets)					
Kapitalandele i dattervirksomheder (Investment in subsidiaries)	4	0	0	56.688	103.254
Kapitalandele i associerede virksomheder (Investment in associated companies)	4	0	0	3.740	3.339
		0	0	60.428	106.593
Anlægsaktiver i alt (Total fixed assets)		**212.436**	**197.186**	**235.934**	**272.805**
Omsætningsaktiver (Current assets)					
Varebeholdninger (Stocks)					
Råvarer og hjælpematerialer (Raw materials and consumables)		41.074	35.975	29.457	26.133
Færdigvarer (Finished goods)		1.160	1.160	1.160	1.160
		42.234	37.135	30.617	27.293
Tilgodehavender (Debtors)					
Tilgodehavender fra salg og tjenesteydelser (Trade debtors)		104.672	110.704	100.457	104.843
Igangværende arbejder for fremmed regning (Contract work in progress)	9	59.562	80.051	58.516	80.051
Tilgodehavender hos tilknyttede selskaber (Receivables from associated companies)		4.078	0	5.197	411
Selskabsskat (Corporation tax receivable)	6	0	1.107	0	1.107
Andre tilgodehavender (Other debtors)		3.565	1.117	3.266	1.039
		171.877	192.979	167.436	187.451
Likvide beholdninger (Cash at bank and in hand)		50.359	9.672	26.154	453
Omsætningsaktiver i alt (Total current assets)		**264.470**	**239.786**	**224.207**	**215.197**
Aktiver i alt (Total Assetes)		**476.906**	**436.972**	**460.141**	**488.002**

Balance pr. 31. december - passiver

(Balance sheet as at 31 December - equity and liabilities)

	Noter (Notes)	Koncern (Group) 2015 (000 DKK)	Koncern (Group) 2014 (000 DKK)	Moderselskab (Parent Company) 2015 (000 DKK)	Moderselskab (Parent Company) 2014 (000 DKK)
Egenkapital (Shareholders' equity)					
Selskabskapital (Share capital)	10	20.000	20.000	20.000	20.000
Opskrivningshenlæggelser (Revaluation reserves)		30.866	30.866	30.866	30.866
Foreslået udbytte (Proposed dividend)		22.827	12.500	22.827	12.500
Overført resultat (Retained earnings)		188.646	181.131	188.646	181.131
Egenkapital i alt (Total shareholders' equity)		**262.339**	**244.497**	**262.339**	**244.497**
Hensatte forpligtelser (Provisions)					
Garantiforpligtelser for entrepriser m.v. (Guarantees for work completed etc.)		18.690	11.006	14.289	8.892
Udskudt skat (Deferred tax)	6	2.020	2.413	1.513	2.707
Andre hensættelser (Other provisions)	11	9.912	8.842	9.912	8.842
		30.622	**22.261**	**25.714**	**20.441**
Langfristede gældsforpligtelser (Long term liabilities)					
Gæld til pengeinstitutter (Bank debt)	12	27.603	37.714	18.000	26.000
		27.603	37.714	18.000	26.000
Kortfristede gældsforpligtelser (Short term liabilities)					
Gæld til pengeinstitutter (Bank debt)		11.401	11.147	8.000	8.000
Modtagne forudbetalinger fra kunder (Prepayments received from customers)		516	716	516	716
Leverandører af varer og tjenesteydelser (Trade payables)		86.182	53.956	72.593	47.011
Gæld til tilknyttede virksomheder (Current account associated companies)		4.231	3.652	25.251	80.732
Igangværende arbejder for fremmed regning (Contract work in progress)	9	2.412	13.886	2.412	13.634
Selskabsskat (Corporation tax payable)	6	1.508	0	1.508	0
Anden gæld (Other creditors)		50.092	49.143	43.808	46.971
		156.342	132.500	154.088	197.064
Gældsforpligtelser i alt (Total long and short term liab.)		**183.945**	**170.214**	**172.088**	**223.064**
Passiver i alt (Total equilty and liab.)		**476.906**	**436.972**	**460.141**	**488.002**
	12	Eventualforpligtelser (Contingencies)			

Egenkapitalopgørelse
(Statement of changes in shareholders' equity)

Moderselskab og koncern (Parent Company and Group)	**Selskabs-kapital** (Share capital)	**Opskrivnings henlæggelse** (Revaluation reserves)	**Overført resultat** (Retained earnings)	**Foreslået udbytte** (Proposed dividend)	**I alt** (Total)
	(000 DKK)	(000 DKK)	(000 DKK)	(000 DKK)	(000 DKK)
Egenkapital 1. januar 2015 (Shareholders' equity 1. January 2015)	20.000	30.866	181.131	12.500	244.497
Betalt udbytte til aktionærer (Paid dividend)	0	0	0	-12.500	-12.500
Valutakursreguleringer af udenlandske kapitalinteresser (Exchange rate adjustment of investments in foreign subsidiaries)	0	0	2.848	0	2.848
Årets resultat (Profit for the year)	0	0	27.494	0	27.494
Foreslået udbytte (Proposed dividend)	0	0	-22.827	22.827	0
Egenkapital 31. december 2015 (Shareholders' equity 31 December 2015)	**20.000**	**30.866**	**188.646**	**22.827**	**262.339**

Pengestrømsopgørelse
(Cash flow statement)

		Koncern (Group) 2015 (000 DKK)	2014 (000 DKK)
Pengestrømme fra driftsaktivitet	(Cash flow from operations)		
Resultat før skat	(Profit for the year before tax)	31.924	20.402
Regulering af ikke likvide poster	(Adjustment for items with no cash flow effect)		
Afskrivninger og gevinst/tab ved salg af aktiver	(Amortisation, depreciation and gain / - - loss from sales of assets)	30.348	28.766
Korrektion vedr. overtaget aktuel og udskudt - - skat ved køb af aktivitet	(Correction to assumed current and deferred - - tax on the acquisition of activity)	0	-7.357
Kursregulering	(Exchange rate adjustment)	352	492
Hensatte forpligtelser	(Provisions)	8.754	5.956
		39.454	27.857
Driftskapital øget/nedbragt (-/+)	(Working capital increase/decrease (-/+))		
Omsætningsaktiver	(Current assets)	14.896	-14.612
Kortfristet gæld	(Short term liabilities)	22.089	-11.889
		36.985	-26.501
Betalte selskabsskatter	(Paid corporation tax)	-2.267	-1.879
		106.096	**19.879**
Pengestrømme fra investeringsaktivitet	(Cash flow from investments)		
Køb af immaterielle anlægsaktiver	(Purchase of intangible fixed assets)	0	-9.982
Køb af materielle anlægsaktiver	(Purchase of tangible fixed assets)	-47.918	-23.967
Erhvervet ved tilkøb	(Acqusitions)	0	-31.661
Salg af anlægsaktiver	(Sales of tangible fixed assets)	4.866	2.714
		-43.052	**-62.896**
Pengestrømme fra finansieringsaktivitet	(Financed by long term loans)		
Optagelse af lån	(New loans)	0	40.000
Afdrag på lån	(Repayments of the year)	-9.857	-8.957
Betalt udbytte	(Dividend paid)	-12.500	0
		-22.357	**31.043**
Ændring i likvider, øget/nedbragt (+/-)	(Cash flow of the year, increase/decrease (+/-))	**40.687**	**-11.974**
Likvider	(Net cash position)		
Likvider 01.01	(Cash position as at 01.01)	9.672	21.646
Årets likvider øget/nedbragt (+/-)	(Cash flow of the year, increase/decrease (+/-))	40.687	-11.974
Likvider 31.12	(Cash position as at 12.31)	**50.359**	**9.672**
Likvider 31/12	(Cash position as at 12.31)		
Likvide beholdninger	(Cash at bank and in hand)	50.359	9.672
Gæld til pengeinstitutter	(Bank debt)	-11.401	-11.147
Kort del af langfristet gæld til pengeinstitutter	(Short-term bank debt)	11.401	11.147
		50.359	**9.672**

NOTER
(NOTES)


colas

Note 1 Koncern Segmentoplysninger
(Note 1 Group Segment information)

	2015 (000 DKK)	2015 pct	2014 (000 DKK)	2014 pct
Primært segment (Primary segment)				
Omsætning (Turnover)				
Danmark (Denmark)	886.199	85,8	918.071	89,5
Udland (Abroad)	146.251	14,2	107.466	10,5
I alt (Total)	1.032.450	100.0	1.025.537	100,0
Sekundært segment (Secondary segment)				
Hovedaktiviteter (Main activities)				
Entreprenørarbejde (Construction)	910.043	88,1	886.430	86,4
Produktion (Manufacturing)	122.407	11,9	139.107	13,6
I alt (Total)	1.032.450	100.0	1.025.537	100,0

Note 2 Personaleudgifter
(Note 2 Staff costs)

	Koncern (Group) (000 DKK) 2015	Koncern (Group) (000 DKK) 2014	Moderselskab (Parent Company) (000 DKK) 2015	Moderselskab (Parent Company) (000 DKK) 2014
Lønninger og vederlag m.v. (Wages and salaries)	232.162	226.987	208.207	199.626
Pensionsbidrag (Pension contributions)	18.099	17.358	17.668	16.299
Andre omkostninger til social sikring (Social security costs)	6.190	4.638	1.270	892
	256.451	248.983	227.145	216.817
Fordelt på: (Distributed as follows:)				
Medarbejdere (Employees)	252.607	245.374	223.301	213.208
Bestyrelse og direktion (Board of Directors and Management)	3.844	3.609	3.844	3.609
	256.451	248.983	227.145	216.817
Antal medarbejdere (Numbers of employees)	511	491	454	428

Note 3 Honorar til revision
(Note 3 Audit fee)

	Koncern (Group)		Moderselskab (Parent Company)	
	2015 (000 DKK)	2014 (000 DKK)	2015 (000 DKK)	2014 (000 DKK)
Samlet honorar, Mazars (Total fee, Mazars)	468	468	455	468
Øvrige revisionsfirmaer (Other auditors)	238	239	0	0
Rådgivning ved selskabskøb, øvrige revisionsfirmaer (Advisory services relating to corporate acquisition, other auditors)	28	506	28	506
	734	1.213	483	974

Note 4 Moderselskab Kapitalandele
(Note 4 Parent Company Participating interests)

	2015		2014	
	Datter-virksomheder (Subsidiaries)	Associerede virksomheder (Associated Companies)	Datter-virksomheder (Subsidiaries)	Associerede virksomheder (Associated Companies)
	(000 DKK)	(000 DKK)	(000 DKK)	(000 DKK)
Kostpris 1. januar 2015 (Costs as at 1 January 2015)	90.538	0	5.446	0
Tilgang til kostpris (Purchases)	0	0	85.092	0
Kostpris 31. december 2015 (Costs as at 31 December 2015)	90.538	0	90.538	0
Værdiregulering 1. januar 2015 (Revaluation as at 1 January 2015)	12.716	3.339	15.478	3.560
Valutakursregulering (Exchange rate adjustment)	2.851	0	1.196	0
Overskudsandel efter skat (Profit share after tax)	8.583	401	12.906	1.279
Eliminering af intern avance ved koncerninternt salg (Elimination of intra-group profit on intercompany sale)	0	0	-16.864	0
Udbytte (Dividend)	-58.000	0	0	-1.500
Værdireguleringer 31. december 2015 (Revaluations as at 31 December 2015)	-33.850	3.740	12.716	3.339
Regnskabsmæssig værdi 31. december 2015 (Book value 31 December 2015)	56.688	3.740	103.254	3.339

Note 5 Finansielle indtægter/omkostninger
(Note 5 Financial income/costs)

	Koncern (Group)		Moderselskab (Parent Company)	
	2015 (000 DKK)	2014 (000 DKK)	2015 (000 DKK)	2014 (000 DKK)
Renteindtægter (Interest income)	4.177	4.970	2.580	3.126
Renteindt. fra dattervirk. og assoc. virksomheder (Interest income subsidiaries and assoc. Companies)	0	0	0	0
Valutakursgevinster (Exchange rate gains)	139	47	139	47
	4.316	5.017	2.719	3.173
Renteomkostninger (Interest costs)	-5.302	-7.117	-1.930	-2.773
Renteudgift til dattervirk. og assoc. virksomheder (Interest costs subsidiaries and assoc. Companies)	0	0	-402	-703
Valutakurstab (Exchange rate losses)	-217	-137	-217	-137
	-5.519	-7.254	-2.549	-3.613

Note 6 Koncern Selskabsskat og udskudt skat

(Note 6 Group Corporation tax and deferred tax)

	Selskabsskat (Corporation tax payable) (000 DKK)	Udskudt skat Deferred tax (000 DKK)	Skat af årets resultat (Per income statement) (000 DKK)
Selskabsskat og udskudt skat 1. januar 2015 (Corporation and deferred tax as at 1 January 2015)	-1.107	2.413	0
Regulering vedrørende tidligere år (Adjustments, previous years)	0	-3.002	-3.002
Regulering fra ændring i skatteprocent (Adjustments from change of tax percentage)	0	-49	-61
Kursregulering (Exchange rate adjustment)	0	47	0
Skat af årets resultat (Taxes for the year)	4.882	2.611	7.493
Betalt skat (Paid tax)	-2.267	0	0
Selskabsskat og udskudt skat 31. december 2015 (Corporation and deferred tax as at 31 December 2015)	1.508	2.020	4.430

Note 6 Moderselskab Selskabsskat og udskudt skat

(Note 6 Parent Company Corporation tax and deferred tax)

	Selskabsskat (Corporation tax payable) (000 DKK)	Udskudt skat skat Deferred tax (000 DKK)	Skat af årets resultat (Per income statement) (000 DKK)
Selskabsskat og udskudt skat 1. januar 2015 (Corporation and deferred tax as at 1 January 2015)	-1.107	2.707	0
Regulering vedrørende tidligere år (Adjustments, previous years)	0	-578	-578
Regulering fra ændring i skatteprocent (Paid tax)	0	-49	-61
Skat af årets resultat (Taxes for the year)	4.882	-567	5.981
Betalt skat (Paid tax)	-2.267	0	0
Selskabsskat og udskudt skat 31. december 2015 (Corporation and deferred tax as at 31 December 2015)	1.508	1.513	5.342

Note 7 Koncern Immaterielle anlægsaktiver
(Note 7 Group Intangible fixed assets)

	IT software IT software (000 DKK)	Goodwill Goodwill (000 DKK)
Kostpris 1. januar 2015, (Costs as at 1 January 2015)	2.833	13.375
Kostpris 31. december 2015 (Costs as at 31 December 2015)	2.833	13.375
Ned- og afskrivninger 1. januar 2015 (Amortisation as at 1 January 2015)	2.833	4.819
Årets afskrivninger (Amortisation of the year)	0	1.425
Ned- og afskrivninger 31. december 2015 (Amortisation as at 31 December 2015)	2.833	6.244
Regnskabsmæssig værdi 31. december 2015 (Book value as at 31 December 2015)	0	7.131

Note 7 Moderselskab Immaterielle anlægsaktiver
(Note 7 Parent Company Intangible fixed assets)

	IT software IT software (000 DKK)	Goodwill Goodwill (000 DKK)
Kostpris 1. januar 2015 (Costs as at 1 January 2015)	2.833	13.375
Kostpris 31. december 2015 (Costs as at 31 December 2015)	2.833	13.375
Ned- og afskrivninger 1. januar 2015 (Amortisation as at 1 January 2015)	2.833	4.819
Årets afskrivninger (Amortisation of the year)	0	1.425
Ned- og afskrivninger 31. december 2015 (Amortisation as at 31 December 2015)	2.833	6.244
Regnskabsmæssig værdi 31. december 2015 (Book value as at 31 December 2015)	0	7.131

Note 8 Koncern Materielle anlægsaktiver
(Note 8 Group Tangible fixed assets)

	Substans, grunde og bygn. (Stone resources, land and buildings) (000 DKK)	Produktionsanlæg og maskiner (Plant and equipment) (000 DKK)	Inventar, materiel (Other equipment) (000 DKK)
Kostpris 1. januar 2015 (Costs as at 1 January 2015)	147.590	337.349	78.652
Valutakursregulering (Exchange rate adjustment)	1.503	2.232	1.278
Tilgang til kostpris (Purchases)	5.254	33.507	9.157
Reklassifikation (Reclassification)	-148	148	0
Afgang til kostpris (Disposals)	2.747	8.008	5.081
Kostpris 31. december 2015 (Costs as at 31 December 2015)	151.452	365.228	84.006
Opskrivning 1. januar 2015 (Revaluation as at 1 January 2015)	21.752	10.013	122
Opskrivning 31. december 2015 (Revaluation as at 31 December 2015)	21.752	10.013	122
Ned- og afskrivninger 1. januar 2015 (Depreciation as at 1 January 2015)	77.108	258.610	71.130
Valutakursregulering (Exchange rate adjustment)	302	1.122	1.043
Årets afskrivninger (Depreciation of the year)	4.256	21.963	4.278
Årets nedskrivning (Impairment)	2.353	0	0
Reklassifikation (Reclassification)	-88	88	0
Regulering af afskrivning ved afgang (Depreciation on disposals)	1.808	8.008	5.081
Afskrivninger 31. december 2015 (Depreciation as at 31 December 2015)	82.123	273.775	71.370
Regnskabsmæssig værdi 31. december 2015 (Book value as at 31 December 2015)	91.081	101.466	12.758
Uden værdien af foretagne opskrivninger udgør den regnskabsmæssig værdi 31. december 2015 (Without the value of revaluations the book value as at 31 December 2015 is)	71.804	101.466	12.758

Note 8 Moderselskab Materielle anlægsaktiver
(Note 8 Parent Company Tangible fixed assets)

	Substans, grunde og bygn. (Stone resources, land and buildings) (000 DKK)	Produktionsanlæg og maskiner (Plant and equipment) (000 DKK)	Inventar, materiel (Other equipment) (000 DKK)
Kostpris 1. januar 2015 (Costs as at 1 January 2015)	130.209	304.404	64.913
Tilgang til kostpris (Purchases)	5.225	32.137	1.510
Reklassifikation (Reclassification)	-148	148	0
Afgang til kostpris (Disposals)	2.747	7.555	5.081
Kostpris 31. december 2015 (Costs as at 31 December 2015)	132.539	329.134	61.342
Opskrivninger 1. januar 2015 (Revaluation as at 1 January 2015)	21.654	9.160	122
Opskrivninger 31. december 2015 (Revaluation as at 31 December 2015)	21.654	9.160	122
Ned- og afskrivninger 1. januar 2015 (Depreciation as at 1 January 2015)	73.014	239.873	59.919
Årets afskrivninger (Depreciation of the year)	3.636	19.325	1.900
Årets nedskrivning (Impairment)	2.353	0	0
Reklassifikation (Reclassification)	-88	88	0
Regulering af afskrivning ved afgang (Depreciation on disposals)	1.808	7.555	5.081
Afskrivninger 31. december 2015 (Depreciation as at 31 December 2015)	77.107	251.731	56.738
Regnskabsmæssig værdi 31. december 2015 (Book value as at 31 December 2015)	77.086	86.563	4.726
Uden værdien af foretagne opskrivninger udgør den regnskabsmæssig værdi 31. december 2015 (Without the value of revaluations the book value as at 31 December 2015 is)	57.809	86.563	4.726

Note 9 Arbejder for fremmed regning

(Note 9 Contract work in progress)

	Koncern (Group)		Moderselskab (Parent Company)	
	2015 (000 DKK)	2014 (000 DKK)	2015 (000 DKK)	2014 (000 DKK)
Salgsværdi af periodens produktion (Contract work in progress at sales value)	609.548	495.199	608.502	495.451
Acontofaktureringer (Invoiced on account)	552.398	429.034	552.398	429.034
Nettoværdi (Net value)	57.150	66.165	56.104	66.417
Der indregnes således i balancen (Which are recorded in the balance sheet)				
Arbejder for fremmed regning (Contract work in progress)	59.562	80.051	58.516	80.051
Forudbetalinger fra kunder (Prepayments from customers)	2.412	13.886	2.412	13.634
	57.150	66.165	56.104	66.417

Note 10 Moderselskab Aktiekapital/ejerforhold

(Note 10 Parent company - Share capital/ownership)

Selskabskapitalen består af 2 aktier på nominelt i alt 20.000 tkr.
(The share capital consists of 2 shares of a total nominal value of 20,000 tDKK)
Aktiekapitalen er ikke opdelt i klasser og ejes fuldt ud af Colas S.A., Frankrig
(There is only one class of shares. Sole shareholder Colas S.A., France)

Note 11 Andre hensættelser

(Note 11 Other provisions)

	Koncern Group		Moderselskab Parent Company	
	2015 (000 DKK)	2014 (000 DKK)	2015 (000 DKK)	2014 (000 DKK)
Andre (Other)	9.912	8.842	9.912	8.842
	9.912	8.842	9.912	8.842

Note 12 Koncern
Langfristede gældsforpligtelser
(Note 12 Group Long term liabilities)

	Inden 1 år Within 1 year (000 DKK)	1-5 år 1-5 years (000 DKK)	Efter 5 år After 5 years (000 DKK)	I alt Total (000 DKK)
Gæld til pengeinstitutter (Bank debt)	11.401	27.603	0	39.004
I alt (Total)	11.401	27.603	0	39.004

Note 12 Moderselskab
Langfristede gældsforpligtelser
(Note 12 Parent Company Long term liabilities)

	Inden 1 år Within 1 year (000 DKK)	1-5 år 1-5 years (000 DKK)	Efter 5 år After 5 years (000 DKK)	I alt Total (000 DKK)
Gæld til pengeinstitutter (Bank debt)	8.000	18.000	0	26.000
I alt (Total)	8.000	18.000	0	26.000

Note 12 Moderselskab- og koncern
Eventualforpligtigelser
(Note 12 Parent Company and Group Contingencies)

	Inden 1 år Within 1 year (000 DKK)	1-5 år 1-5 years (000 DKK)	Efter 5 år After 5 years (000 DKK)	I alt Total (000 DKK)
Leasing og lejeaftaler (Operating leases)	9.724	5.916	0	15.640
I alt (Total)	9.724	5.916	0	15.640

Arbejdsgarantier
(Performance bonds)

	2015 (000 DKK)	2014 (000 DKK)
Moderselskab (Parent Company)	131.267	108.096
Datterviksomheder (Subsidiaries)	15.304	15.510
Associerede virksomheder (Associated companies)	1.175	936
Koncern (Group)	147.746	124.542

Note 12 Koncern
Eventualforpligtelser (fortsat)
(Note 12 Group Contingencies)

	Koncern (Group)		Moderselskab (Parent Company)	
	2015 (000 DKK)	2014 (000 DKK)	2015 (000 DKK)	2014 (000 DKK)
Aktiver stillet til sikkerhed for banklån (12.372 DKK) i Island: (Assets provided as security for bank loan (12.372 DKK) in Iceland:)				
Anlægsaktiver (Fixed assets)	5.594	5.193	0	0

Til sikkerhed for periodisk overtræk er der givet sikkerhed i omsætningsaktiver i Island for 15,1 mio. kr. Det periodiske overtræk er pr. 31. december 2015 nul.

Samlede gældsforpligtelser i selskabets interessentskaber udgør pr. 31. december 2015 1,6 mio. kr., hvoraf 0 mio kr. er indregnet i balancen i moderselskabet og 0,8 mio. kr. i koncernen.

Selskabet er sambeskattet med øvrige danske selskaber i koncernen. Koncernens danske selskaber hæfter solidarisk for skat af koncernens sambeskattede indkomst m.v. Det samlede beløb for skyldig selskabsskat fremgår af nærværende årsrapport idet Colas Danmark A/S er administrationsselskab i forhold til sambeskatningen. Koncernens danske selskaber hæfter endvidere solidarisk for danske kildeskatter i form af udbytteskat, royaltyskat og renteskat. Eventuelle senere korrektioner til selskabsskatter og kildeskatter kan medføre, at selskabets hæftelse udgør et større beløb.

As security for seasonal overdraft is providad security in current assets in Iceland for 15.1 mill DKK. The seasonal overdraft is zero as of 31 December 2015.

Total debt in partnerships owned by group amounts as at 31 December 2015 to 1.6 mill DKK, of which 0 mill DKK is recorded in the parent company's balance sheet and 0.8 mill DKK in the group's balance sheet.

The Company is jointly taxed with the other Group companies. The Group's companies in Denmark are jointly and severally liable for the tax on the Group's jointly taxed income. The total tax payable is stated in this annual report as Colas Danmark A/S is the administration company. Furthermore, the Parent Company is liable for any obligation to withhold tax at source in respect of dividends, royalties and interest in relation to the jointly taxed enterprises. Subsequent corrections, if any, to corporation tax and taxes at source may result in the Company's liability being an increased amount.

colas
Vejen frem