


MJA Holding ApS
c/o GAMKO A/S
Frederiksberg Allé 32, 2. th., 1820 Frederiksberg C
CVR.nr. 10 09 61 54

Årsrapport 2017/2018
(16. regnskabsår)

Godkendt på selskabets ordinære generalforsamling, den 25. december 2018


.....
Dirigent: André Kowalczyk

INDHOLDSFORTEGNELSE

	Side
<i>Påtegninger</i>	
Ledelsens regnskabspåtegning	1
<i>Selskabsoplysninger</i>	
Oplysninger om selskabet	2
Ledelsesberetning	3
<i>Årsregnskab</i>	
Anvendt regnskabspraksis	4-6
Resultatopgørelse for perioden 1. juli 2017 – 30. juni 2018	7
Balance pr. 30. juni 2018	8-9
Noter	10-12

LEDELSENS REGNSKABSPÅTEGNING

Bestyrelse og direktion har aflagt årsrapport for 2017/2018. Årsrapporten er behandlet og vedtaget dags dato.

Årsrapporten er aflagt i henhold til årsregnskabsloven.


Vi anser den valgte regnskabspraksis for hensigtsmæssig og de udøvede regnskabsmæssige skøn for forsvarlige, ligesom årsrapporten efter vores opfattelse indeholder de oplysninger, der er relevante for bedømmelse af selskabets økonomiske forhold. Det er derfor vores opfattelse, at årsrapporten giver et retvisende billede af selskabets aktiver og passiver, den finansielle stilling samt af resultatet af selskabets aktiviteter i regnskabsåret 2017/2018.

På selskabet generalforsamling er det indstillet, at årsregnskabet for det kommende år ikke skal revideres.


Årsrapporten indstilles til generalforsamlingens godkendelse.

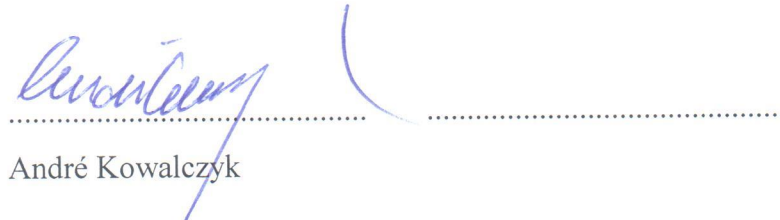
Frederiksberg, den 25. december 2018

Direktion:


.....
André Kowalczyk

Bestyrelse:


.....
Jens Sønksen
Formand


.....
André Kowalczyk

OPLYSNINGER OM SELSKABET

MJA Holding ApS
c/o GAMKO A/S
Frederiksberg Allé 32, 2. th.
1820 Frederiksberg C

Bestyrelse:

Jens Sønksen, formand

André Kowalczyk

Direktion:

André Kowalczyk

Anpartshavere i henhold til selskabslovgivningen:

GAMKO A/S, Frederiksberg

JORS ApS, Holte

CIGNET ApS, Veksø

LEDELSES BERETNING

Præsentation af virksomheden

Nærværende regnskab er selskabets 16. regnskabsår.

Selskabets formål er at eje aktier og/eller kapitalandele i selskaber der driver virksomhed indenfor forskning, produktion og salg af medicoudstyr.

Selskabet har investeret i Multicept A/S og SD Science ApS, der begge er medicoselskaber.

Det er fortsat ledelsens opfattelse, at datterselskabernes potentiale er betydeligt.

Udviklingen i økonomiske aktiviteter og forhold

I den forløbne regnskabsperiode har selskabet realiseret et overskud på DKK 68.983 før skat og et overskud på DKK 71.924 efter skat.

Selskabets balance udviser aktiver på DKK 925.043 og en egenkapital på DKK 411.557.

Begivenheder efter balancedagen

Det er besluttet at reducere datterselskabets aktivitet. Fremadrettet vil der resultatet blive påvirket af denne beslutning i negativ retning.

For det kommende år forventes et mindre, negativt resultat.

ANVENDT REGNSKABSPRAKSIS

Generelt

Årsrapporten for MJA Holding ApS er udarbejdet i overensstemmelse med bestemmelserne i Årsregnskabslovens bestemmelser for klasse B virksomheder.

Generelt om indregning og måling

I resultatopgørelsen indregnes indtægter i takt med, at de indtjenes, herunder indregnes værdireguleringer af finansielle aktiver og forpligtelser. I resultatopgørelsen indregnes ligeledes alle omkostninger, herunder afskrivninger og nedskrivninger.

Aktiver indregnes i balancen, når det er sandsynligt, at fremtidige økonomiske fordele vil tilflyde selskabet, og aktivets værdi kan måles pålideligt.

Forpligtelser indregnes i balancen, når det er sandsynligt, at fremtidige økonomiske fordele vil fragå selskabet, og forpligtelsens værdi kan måles pålideligt.

Ved første indregning måles aktiver og forpligtelser til kostpris. Efterfølgende måles aktiver og forpligtelser som beskrevet for hver enkelt regnskabspost jf. nedenfor.

Finansielle aktiver og forpligtelser måles til amortiseret kostpris, hvorved der indregnes en konstant effektiv rente over løbetiden. Amortiseret kostpris opgøres som oprindelig kostpris med fradrag af eventuelle afdrag samt tillæg/fradrag af eventuelle afdrag samt tillæg/fradrag af den akkumulerede amortisering af forskellen mellem kostpris og nominelt beløb.

Ved indregning og måling tages hensyn til forudsigelige tab og risici, der fremkommer inden årsrapporten aflægges, og som be- eller afkræfter forhold der eksisterede på balancedagen.

Rapporteringsvaluta

Årsrapporten er aflagt i danske kroner.

Koncernregnskab

Der er ikke udarbejdet koncernregnskab, jf. Årsregnskabslovens § 110.

ANVENDT REGNSKABSPRAKSIS – fortsat

Resultatopgørelsen

Andre eksterne udgifter

Andre eksterne udgifter omfatter omkostninger til revision, gebyrer m.m.

Resultat af dattervirksomhed

Moderselskabets andel af dattervirksomhedens resultat svarer til: forskellen mellem den regnskabsmæssige indre værdi primo og ultimo regnskabsperioden, reguleret for de omstrukturingsomkostninger der er afsat i datterselskabet i forbindelse med erhvervelsen og koncernintern avance opstået i forbindelse med salg af rettigheder datterselskaberne imellem. Resultatet er medtaget i resultatopgørelsen under posten “Resultat af kapitalandele i dattervirksomhed”.

Finansielle poster

Finansielle indtægter og udgifter indregnes i resultatopgørelsen med de beløb der vedrører regnskabsåret. Finansielle poster omfatter renteindtægter af bankindeståender og mellemregninger.

Selskabsskat

Skat af årets skattepligtige indkomst udgiftsføres i resultatopgørelsen sammen med restskattetillæg og regulering af udskudt skat opstået ved tidsmæssige forskelle mellem årsregnskabet og skatteregnskabet indtægter og omkostninger.

I balancen afsættes herefter beregnet skyldig skat samt udskudt skat.

Afslutningsdispositioner

Der er foretaget periodisering af alle væsentlige poster.

Balancen

Finansielle anlægsaktiver

Kapitalandel i dattervirksomhed

Kapitalandel i dattervirksomhed måles til den regnskabsmæssige indre værdi efter “equity-metoden”, reduceret med hensatte omstrukturingsomkostninger der ultimo svarer til den regnskabsmæssige

ANVENDT REGNSKABSPRAKSIS – fortsat

Finansielle anlægsaktiver – fortsat

Kapitalandel i dattervirksomhed - fortsat

værdi af de på overtagelsesdagen tilbageværende anlægsaktiver i dattervirksomhedernes regnskaber, og den resterende værdi af den koncerninterne avance opstået i forbindelse med salg af rettigheder datterselskaberne imellem.

Tilgodehavender

Tilgodehavender måles til amortiseret kostpris, som i al væsentlighed svarer til det nominelle tilgodehavende eller en lavere nettorealisationsværdi opgjort på grundlag af en individuel vurdering af de enkelte fordringer.

Likvide beholdninger

Omfatter indeståender i pengeinstitutter med ubetydelig risiko for værdiændringer.

Selskabsskat

Aktuelle skatteforpligtelser indregnes i balancen som beregnet skat af årets forventede skattepligtige indkomst med tillæg af restskatteforpligtelse, reguleret for skat af tidligere års skattepligtige indkomster samt betalte acontoskatter.

Udskudt skat vedrørende kapitalinteresser i datterselskaber og associerede virksomheder oplyses alene i noterne, idet kapitalandelene forventes besiddet ud over 3 år, hvorefter skatten bortfalder.

Udskudte skatteaktiver indregnes med den værdi, som de forventes at blive udnyttet med, enten ved udligning i skat af fremtidig indtjening eller ved modregning i udskudte skatteforpligtelser.

Andre gældsforpligtelser

Andre gældsforpligtelser måles til amortiseret kostpris, som i al væsentlighed svarer til dagsværdien.

Udbytte

Foreslået udbytte for regnskabsåret indregnes som særskilt post under egenkapitalen.

RESULTATOPGØRELSE for perioden

	Note	2017/2018 DKK	2016/2017 DKK
Andre eksterne udgifter		0	-175
Resultat af kapitalandele i associerede virksomheder	1	82.349	51.145
Finansielle udgifter		<u>-13.366</u>	<u>-12.577</u>
Resultat før skat		68.983	38.393
Skat af årets resultat	2	<u>2.941</u>	<u>2.805</u>
ÅRETS RESULTAT		<u><u>71.924</u></u>	<u><u>41.198</u></u>

Foreslås af bestyrelsen disponeret således:

Overført til opskrivningshenlæggelse		70.785	51.145
Overført til næste år		<u>1.139</u>	<u>-9.947</u>
Fordelt		<u><u>71.924</u></u>	<u><u>41.198</u></u>

BALANCE

	Note	30/6 2018 DKK	30/6 2017 DKK
AKTIVER			
Kapitalandele i dattervirksomhed		<u>922.999</u>	<u>852.214</u>
Finansielle anlægsaktiver	1,3	<u>922.999</u>	<u>852.214</u>
ANLÆGSAKTIVER I ALT		<u>922.999</u>	<u>852.214</u>
Andre tilgodehavender		2.027	2.805
Skatteaktiv	4	<u>0</u>	<u>0</u>
Tilgodehavender		<u>2.027</u>	<u>2.805</u>
Likvide beholdninger		<u>17</u>	<u>17</u>
OMSÆTNINGSAKTIVER I ALT		<u>2.044</u>	<u>2.822</u>
AKTIVER I ALT		<u>925.043</u>	<u>855.036</u>

BALANCE

	Note	30/6 2018 DKK	30/6 2017 DKK
PASSIVER			
Anpartskapital		126.000	126.000
Opskrivningshenslæggelser		261.484	190.699
Overført resultat		<u>24.073</u>	<u>22.934</u>
EGENKAPITAL I ALT	5	<u>411.557</u>	<u>339.633</u>
GÆLD			
Mellemregning Multicept A/S		228.486	230.403
Anden gæld		285.000	285.000
Skyldigt udbytte		<u>0</u>	<u>0</u>
Kortfristet gæld		<u>513.486</u>	<u>515.403</u>
GÆLD I ALT		<u>513.486</u>	<u>515.403</u>
PASSIVER I ALT		<u>925.043</u>	<u>855.036</u>

NOTER**Note 1. Kapitalandele i dattervirksomhed**

	Hjemsted	Ejerandel	Andel af resultat	egenkapi- tal
Multicept A/S	Frederiksberg	100,00 %	70.832	661.482
SD Science ApS	Frederiksberg	100,00 %	<u>11.517</u>	<u>261.517</u>
			<u>82.349</u>	<u>922.999</u>

2017/2018 DKK	2016/2017 DKK
--------------------------	--------------------------

Note 2. Skat af årets resultat

Skat af årets resultat, koncernintern skatterefusion (- = indtægt)	-2.914	-2.805
Regulering tidligere år	<u>0</u>	<u>0</u>
	<u>-2.914</u>	<u>-2.805</u>

Der påhviler ikke selskabet kontant eller udskudt skat.

NOTER

Note 3. Finansielle anlægsaktiver

	Kapitalan- del i datter- virksomheder	
Anskaffelsessum		
Saldo 1/7 2017	661.515	
Årets tilgang	<u>0</u>	
Anskaffelsessum 30/6 2018	<u>661.515</u>	
Op- og nedskrivning		
Saldo 1/7 2017	7.643.309	
Årets resultatregulering	<u>82.349</u>	
Op- og nedskrivninger 30/6 2018	<u>7.725.658</u>	
Udloddet udbytte		
Saldo 1/7 2017	7.452.610	
Årets udbytte	<u>11.564</u>	
Akkumulerede udbytte udlodninger 30/6 2018	<u>7.464.174</u>	
REGNSKABSMÆSSIG VÆRDI 30/6 2018	<u><u>922.999</u></u>	
	2017/2018	2016/2017
	DKK	DKK
Note 4. Skatteaktiv / udskudt skat		
Saldo 1/7 2017	0	0
Udgiftsførsel af skatteaktiv	<u>0</u>	<u>0</u>
	<u><u>0</u></u>	<u><u>0</u></u>

NOTER**Note 5. Egenkapital**

Der er ikke udstedt anparter.

Egenkapitalen er påvirket således:

	Anparts- kapital	Opskriv- ningshen- læggelse	Overført resultat	I alt
Saldo 1. juli 2017	126.000	190.699	22.934	339.633
Årets regulering	<u>-</u>	<u>70.785</u>	<u>1.139</u>	<u>71.924</u>
Saldo 30/6 2018	<u>126.000</u>	<u>261.484</u>	<u>24.073</u>	<u>411.557</u>

NOTER, HVORTIL DER IKKE HENVISES I REGNSKABET**Note 6. Personaleforhold**

Der har ikke udover selskabets direktion været ansatte i selskabet.

Der er ikke udbetalt løn eller vederlag i regnskabsåret.

Note 7. Kautions-, garanti- og andre eventualforpligtelser

MJA Holding ApS er administrationsselskab og er derfor sambeskattet med øvrige selskaber i MJA Holding ApS koncernen. MJA Holding ApS hæfter ubegrænset og solidarisk for den sambeskattede koncerns samlede selskabsskat og eventuelle forpligtelser til at indeholde kildeskat på renter, royalties og udbytter for de sambeskattede selskaber. Den samlede kendte skatteforpligtelse andrager DKK 0 på balancedagen. Hæftelsen omfatter derudover eventuelle korrektioner til den opgjorte skatteforpligtelse som konsekvens af ændringer til sambeskatningsindkomsten m.m.

Selskabet har ikke andre sådanne forpligtelser.