

# ***VG Entreprenør A/S***


Rugmarken 8, 7620 Lemvig

## **Årsrapport for 2020/21**

(regnskabsår 1/10 - 30/9)

CVR-nr. 10 05 74 26

Årsrapporten er fremlagt og  
godkendt på selskabets  
ordinære generalforsamling  
den 31/1/2022



Uffe Larsen  
Dirigent

# Indholdsfortegnelse

Side

## **Påtegninger**

|                                     |   |
|-------------------------------------|---|
| Ledelsespåtegning                   | 1 |
| Den uafhængige revisors erklæringer | 2 |

## **Ledelsesberetning**

|                     |   |
|---------------------|---|
| Selskabsoplysninger | 5 |
| Hoved- og nøgletal  | 6 |
| Ledelsesberetningen | 7 |

## **Årsregnskab**

|  |    |
|--|----|
| Resultatopgørelse 1. oktober - 30. september | 9  |
| Balance 30. september                        | 10 |
| Egenkapitalopgørelse                         | 12 |
| Noter til årsrapporten                       | 13 |
| Regnskabspraksis                             | 17 |

## Ledelsespåtegning

Bestyrelse og direktion har dags dato behandlet og godkendt årsrapporten for regnskabsåret 1. oktober 2020 - 30. september 2021 for VG Entreprenør A/S.

Årsrapporten er aflagt i overensstemmelse med årsregnskabsloven.

Årsregnskabet giver efter vores opfattelse et retvisende billede af selskabets aktiver, passiver og finansielle stilling pr. 30. september 2021 samt af resultatet af selskabets aktiviteter for 2020/21.

Ledelsesberetningen indeholder efter vores opfattelse en retvisende redegørelse for de forhold, beretningen omhandler.

Årsrapporten indstilles til generalforsamlingens godkendelse.


Lemvig, den 21. december 2021

**Direktion**



Uffe Larsen


**Bestyrelse**



Henrik Grove Rasmussen  
Formand



Christian Trier



Jens Martin Nielsen



Jeppe Risum Sørensen

# Den uafhængige revisors revisionspåtegning

Til kapitalejeren i VG Entreprenør A/S

## Konklusion

Det er vores opfattelse, at årsregnskabet giver et retvisende billede af selskabets aktiver, passiver og finansielle stilling pr. 30. september 2021 samt af resultatet af selskabets aktiviteter for regnskabsåret 1. oktober 2020 - 30. september 2021 i overensstemmelse med årsregnskabsloven.

Vi har revideret årsregnskabet for VG Entreprenør A/S for regnskabsåret 1. oktober 2020 - 30. september 2021, der omfatter resultatopgørelse, balance, egenkapitalopgørelse og noter, herunder anvendt regnskabspraksis ("regnskabet").

## Grundlag for konklusion

Vi har udført vores revision i overensstemmelse med internationale standarder om revision og de yderligere krav, der er gældende i Danmark. Vores ansvar ifølge disse standarder og krav er nærmere beskrevet i revisionspåtegningens afsnit "Revisors ansvar for revisionen af regnskabet". Vi er uafhængige af selskabet i overensstemmelse med internationale etiske regler for revisorer (IESBA's Etiske regler) og de yderligere krav, der er gældende i Danmark, ligesom vi har opfyldt vores øvrige etiske forpligtelser i henhold til disse regler og krav. Det er vores opfattelse, at det opnåede revisionsbevis er tilstrækkeligt og egnet som grundlag for vores konklusion.

## Udtalelse om ledelsesberetningen

Ledelsen er ansvarlig for ledelsesberetningen.

Vores konklusion om regnskabet omfatter ikke ledelsesberetningen, og vi udtrykker ingen form for konklusion med sikkerhed om ledelsesberetningen.

I tilknytning til vores revision af regnskabet er det vores ansvar at læse ledelsesberetningen og i den forbindelse overveje, om ledelsesberetningen er væsentligt inkonsistent med regnskabet eller vores viden opnået ved revisionen eller på anden måde synes at indeholde væsentlig fejlinformation.

Vores ansvar er derudover at overveje, om ledelsesberetningen indeholder krævede oplysninger i henhold til årsregnskabsloven.

Baseret på det udførte arbejde er det vores opfattelse, at ledelsesberetningen er i overensstemmelse med årsregnskabet og er udarbejdet i overensstemmelse med årsregnskabslovens krav. Vi har ikke fundet væsentlig fejlinformation i ledelsesberetningen.

# Den uafhængige revisors revisionspåtegning

## Ledelsens ansvar for regnskabet

Ledelsen har ansvaret for udarbejdelsen af et årsregnskab, der giver et retvisende billede i overensstemmelse med årsregnskabsloven. Ledelsen har endvidere ansvaret for den interne kontrol, som ledelsen anser for nødvendig for at udarbejde et regnskab uden væsentlig fejlinformation, uanset om denne skyldes besvigelser eller fejl.

Ved udarbejdelsen af regnskabet er ledelsen ansvarlig for at vurdere selskabets evne til at fortsætte driften; at oplyse om forhold vedrørende fortsat drift, hvor dette er relevant; samt at udarbejde regnskabet på grundlag af regnskabsprincippet om fortsat drift, medmindre ledelsen enten har til hensigt at likvidere selskabet, indstille driften eller ikke har andet realistisk alternativ end at gøre dette.

## Revisors ansvar for revisionen af regnskabet

Vores mål er at opnå høj grad af sikkerhed for, om regnskabet som helhed er uden væsentlig fejlinformation, uanset om denne skyldes besvigelser eller fejl, og at afgive en revisionspåtegning med en konklusion. Høj grad af sikkerhed er et højt niveau af sikkerhed, men er ikke en garanti for, at en revision, der udføres i overensstemmelse med internationale standarder om revision og de yderligere krav, der er gældende i Danmark, altid vil afdække væsentlig fejlinformation, når sådan findes. Fejlinformationer kan opstå som følge af besvigelser eller fejl og kan betragtes som væsentlige, hvis det med rimelighed kan forventes, at de enkeltvis eller samlet har indflydelse på de økonomiske beslutninger, som brugerne træffer på grundlag af regnskabet.

Som led i en revision, der udføres i overensstemmelse med internationale standarder om revision og de yderligere krav, der er gældende i Danmark, foretager vi faglige vurderinger og opretholder professionel skepsis under revisionen. Herudover:

- Identificerer og vurderer vi risikoen for væsentlig fejlinformation i regnskabet, uanset om denne skyldes besvigelser eller fejl, udformer og udfører revisionshandlinger som reaktion på disse risici samt opnår revisionsbevis, der er tilstrækkeligt og egnet til at danne grundlag for vores konklusion. Risikoen for ikke at opdage væsentlig fejlinformation forårsaget af besvigelser er højere end ved væsentlig fejlinformation forårsaget af fejl, idet besvigelser kan omfatte sammensværgelser, dokumentfalsk, bevidste udeladelser, vildledning eller tilsidesættelse af intern kontrol.
- Opnår vi forståelse af den interne kontrol med relevans for revisionen for at kunne udforme revisionshandlinger, der er passende efter omstændighederne, men ikke for at kunne udtrykke en konklusion om effektiviteten af selskabets interne kontrol.
- Tager vi stilling til, om den regnskabspraksis, som er anvendt af ledelsen, er passende, samt om de regnskabsmæssige skøn og tilknyttede oplysninger, som ledelsen har udarbejdet, er rimelige.

## Den uafhængige revisors revisionspåtegning

- Konkluderer vi, om ledelsens udarbejdelse af regnskabet på grundlag af regnskabsprincippet om fortsat drift er passende, samt om der på grundlag af det opnåede revisionsbevis er væsentlig usikkerhed forbundet med begivenheder eller forhold, der kan skabe betydelig tvivl om selskabets evne til at fortsætte driften. Hvis vi konkluderer, at der er en væsentlig usikkerhed, skal vi i vores revisionspåtegning gøre opmærksom på oplysninger herom i regnskabet eller, hvis sådanne oplysninger ikke er tilstrækkelige, modificere vores konklusion. Vores konklusioner er baseret på det revisionsbevis, der er opnået frem til datoen for vores revisionspåtegning. Fremtidige begivenheder eller forhold kan dog medføre, at selskabet ikke længere kan fortsætte driften.
- Tager vi stilling til den samlede præsentation, struktur og indhold af regnskabet, herunder noteoplysningerne, samt om regnskabet afspejler de underliggende transaktioner og begivenheder på en sådan måde, at der gives et retvisende billede heraf.

Vi kommunikerer med den øverste ledelse om blandt andet det planlagte omfang og den tidsmæssige placering af revisionen samt betydelige revisionsmæssige observationer, herunder eventuelle betydelige mangler i intern kontrol, som vi identificerer under revisionen.

Aarhus, den 21. december 2021

**Deloitte**

Statsautoriseret Revisionspartnerselskab

CVR-nr. 33 96 35 56



Jacob Tækker Nørgaard

statsautoriseret revisor

Mne40049

# Selskabsoplysninger

**Selskabet**

VG Entreprenør A/S  
Rugmarken 8  
7620 Lemvig

CVR-nr.: 10 05 74 26  
Regnskabsperiode: 1. oktober - 30. september  
Hjemstedskommune: Lemvig

**Bestyrelse**

Henrik Grove Rasmussen, formand  
Jens Martin Nielsen  
Christian Trier  
Jeppe Risum Sørensen

**Direktion**

Uffe Larsen

**Revision**

Deloitte  
Statsautoriseret Revisionspartnerselskab  
City Tower  
Værkmestergade 2  
8000 Aarhus C

## Hoved- og nøgletaloversigt

Set over en 5-årig periode kan selskabets udvikling beskrives ved følgende hoved- og nøgletal:

|  | <u>2020/21</u> | <u>2019/20</u> | <u>2018/19</u> | <u>2017/18</u> | <u>2016/17</u> |
|--|----------------|----------------|----------------|----------------|----------------|
|  | TDKK           | TDKK           | TDKK           | TDKK           | TDKK           |
| Hovedtal                               |                |                |                |                |                |
| <b>Resultat</b>                        |                |                |                |                |                |
| Bruttofortjeneste                      | 44.710         | 88.286         | 71.897         | 67.433         | 48.433         |
| Resultat før finansielle poster        | 15.081         | 41.486         | 31.656         | 28.981         | 18.188         |
| Resultat af finansielle poster         | - 23           | - 111          | 21             | 82             | 64             |
| Årets resultat                         | 11.730         | 33.239         | 24.705         | 22.710         | 14.288         |
| <b>Balance</b>                         |                |                |                |                |                |
| Balancesum                             | 56.013         | 96.583         | 93.244         | 90.723         | 97.112         |
| Egenkapital                            | 39.563         | 57.833         | 55.594         | 55.890         | 45.180         |
| Investering i materielle anlægsaktiver | -5.355         | -6.802         | -7.682         | -19.430        | -7.066         |
| Antal medarbejdere                     | 30             | 43             | 44             | 43             | 33             |
| <b>Nøgletal i %</b>                    |                |                |                |                |                |
| Afkastningsgrad                        | 26,9%          | 43,0%          | 33,9%          | 31,9%          | 18,9%          |
| Soliditetsgrad                         | 70,6%          | 59,9%          | 59,6%          | 61,6%          | 47,0%          |
| Forrentning af egenkapital             | 24,1%          | 56,8%          | 44,3%          | 44,9%          | 33,2%          |

Nøgletallene er udarbejdet i overensstemmelse med definitionerne i afsnittet om regnskabspraksis.



# Ledelsesberetningen

## Virksomhedens hovedaktivitet

Selskabets formål er at drive entreprenørvirksomhed samt alle hermed beslægtede og naturligt forbundne aktiviteter efter bestyrelsens skøn.

## Udvikling i året

Selskabets resultatopgørelse for 2020/21 udviser et overskud på TDKK 11.730, og selskabets balance pr. 30. september 2021 udviser en egenkapital på TDKK 39.563.

Årets resultat anses som værende tilfredsstillende.

## Særlige risici - driftsrisici og finansielle risici

Selskabets aktiviteter er i høj grad specialiserede inden for mole- og kystsikringsarbejder og er derfor følsom overfor længevarende stilstand inden for udbud af kystsikringsprojekter.

Den specialiserede produktion er delvist rutinepræget. Dette medfører mulighed for kontinuerlig optimering af styringsprocesser ved blandt andet at eliminere fejlkilder.

Størstedelen af selskabets aktivitet pågår i One Company med andre søstervirksomheder i koncernen. Herved har selskabet mulighed for at tilgå store havneprojekter, der ellers ville være vanskelige på grund af selskabets organisatoriske sammensætning og den nævnte specialisering. Samtidigt reduceres de økonomiske udfordringer i projekterne betragteligt.

For at minimere både rente- og likviditetsrisici indgår selskabet i moderselskabets cash pool- og renteaftaler.

Hovedparten af selskabets kunder er offentlige- eller halvoftentlige bygherrer. Derfor er den kreditmæssige risiko i virksomheden begrænset.

# Ledelsesberetningen

## Strategi og målsætninger

Det er selskabets målsætning at være det foretrukne valg for alle interessenter ved etablering af værn mod klimaforandringer, etablering eller udbygning af lystbådehavne samt tilgå One Company samarbejder ved udvikling og etablering af erhvervshavne.

Med udgangspunkt i samarbejdet med søsterselskabet Per Aarsleff A/S vil VG øge interessen for mole- og kystsikringsarbejder i udlandet, og på sigt også i eksterne joint ventures.

VG har de bedste, mest ansvarsfulde, kvalitetsbevidste og fleksible medarbejdere. Det er et klart mål, at bibeholde, ansætte, udvikle og uddanne medarbejdere i virksomheden med nævnte grundelementer for øje.

VG er kendt for solidt kvalitetsarbejde, hvilket er den reference, der monumentalt skal kendetegne virksomheden.

## Målsætninger og forventninger for det kommende år

For det kommende regnskabsår forventes der fortsat et stabilt aktivitetsniveau på trods af at store igangværende arbejder er afsluttet i indeværende periode. Der forventes en omsætning på niveau med det netop afsluttede regnskabsår.

## Usikkerhed ved indregning og måling

Der er ikke forekommet usikkerhed ved indregning og måling i årsrapporten.

## Usædvanlige forhold

Selskabets aktiver, passiver og finansielle stilling pr 30. september 2021 samt resultat af selskabets aktiviteter for 2020/21 er ikke påvirket af usædvanlige forhold. Den verdensomspændende pandemi COVID-19 har ikke haft nævneværdig indflydelse på den netop afsluttede regnskabsperiode, og forventes ej heller at påvirke den kommende.

## Efterfølgende begivenheder indtruffet efter balancedagen

Der er ikke efter balancedagen indtruffet forhold, som har væsentlig indflydelse på bedømmelsen af årsrapporten.

## Resultatopgørelse 1. oktober - 30. september

|   | Note | 2020/21           | 2019/20           |
|---|------|-------------------|-------------------|
|   |      | DKK               | DKK               |
| <b>Bruttofortjeneste</b>                              |      | <b>44.710.436</b> | <b>88.286.228</b> |
| Personaleomkostninger                                 | 1    | -23.001.395       | -33.465.268       |
| Af- og nedskrivninger af materielle anlægsaktiver     | 2    | -6.628.532        | -13.335.336       |
| <b>Resultat før finansielle poster</b>                |      | <b>15.080.509</b> | <b>41.485.624</b> |
| Indtægter af kapitalandele i tilknyttede virksomheder |      | 0                 | -94.967           |
| Finansielle indtægter                                 |      | 23.739            | 27.822            |
| Finansielle omkostninger                              | 3    | -46.271           | -44.117           |
| <b>Resultat før skat</b>                              |      | <b>15.057.977</b> | <b>41.374.362</b> |
| Skat af årets resultat                                | 4    | -3.327.975        | -9.135.437        |
| <b>Årets resultat</b>                                 |      | <b>11.730.002</b> | <b>32.238.925</b> |

## Balance 30. september

| <b>Aktiver</b>                               | <u>Note</u> | <u>2021</u><br>DKK       | <u>2020</u><br>DKK       |
|--|-------------|--------------------------|--------------------------|
| Grunde og bygninger                          |             | 6.683.436                | 7.089.723                |
| Produktionsanlæg og maskiner                 |             | 29.198.021               | 32.956.020               |
| Andre anlæg, driftsmateriel og inventar      |             | 1.168.150                | 1.055.218                |
| <b>Materielle anlægsaktiver</b>              | 5           | <b><u>37.049.607</u></b> | <b><u>41.100.961</u></b> |
| Kapitalandele i dattervirksomheder           | 6           | <u>0</u>                 | <u>0</u>                 |
| <b>Finansielle anlægsaktiver</b>             |             | <b><u>0</u></b>          | <b><u>0</u></b>          |
| <b>Anlægsaktiver</b>                         |             | <b><u>37.049.607</u></b> | <b><u>41.100.961</u></b> |
| Tilgodehavender fra salg og tjenesteydelser  |             | 740.696                  | 2.921.927                |
| Igangværende arbejder for fremmed regning    | 7           | 0                        | 1.010.068                |
| Tilgodehavender hos tilknyttede virksomheder |             | 18.173.974               | 51.510.298               |
| Andre tilgodehavender                        |             | 46.401                   | 34.337                   |
| <b>Tilgodehavender</b>                       |             | <b><u>18.961.071</u></b> | <b><u>55.476.630</u></b> |
| <b>Likvide beholdninger</b>                  |             | <b><u>2.166</u></b>      | <b><u>5.537</u></b>      |
| <b>Omsætningsaktiver</b>                     |             | <b><u>18.963.237</u></b> | <b><u>55.482.167</u></b> |
| <b>Aktiver i alt</b>                         |             | <b><u>56.012.844</u></b> | <b><u>96.583.128</u></b> |

## Balance 30. september

| <b>Passiver</b>                                   | Note | 2021<br>DKK       | 2020<br>DKK       |
|---|------|-------------------|-------------------|
| Selskabskapital                                   |      | 646.154           | 646.154           |
| Overført resultat                                 |      | 28.917.223        | 27.187.221        |
| Foreslået udbytte for regnskabsåret               |      | 10.000.000        | 30.000.000        |
| <b>Egenkapital</b>                                | 9    | <b>39.563.377</b> | <b>57.833.375</b> |
| Hensættelse til udskudt skat                      | 10   | 3.093.189         | 9.585.900         |
| <b>Hensatte forpligtelser</b>                     |      | <b>3.093.189</b>  | <b>9.585.900</b>  |
| Kreditinstitutter                                 | 11   | 0                 | 132.999           |
| Leverandør af varer og tjenesteydelser            |      | 260.158           | 1.115.833         |
| Modtagne forudbetalinger under passiver           | 7    | 600.000           | 81.780            |
| Selskabsskat                                      |      | 9.820.686         | 19.847.749        |
| Periodeafgrænsningsposter                         |      | 3.505             | 21.327            |
| Anden gæld  |      | 2.671.928         | 7.964.165         |
| <b>Kortfristet gæld</b>                           |      | <b>13.356.278</b> | <b>29.163.853</b> |
| <b>Gæld</b>                                       |      | <b>13.356.278</b> | <b>29.163.853</b> |
| <b>Passiver i alt</b>                             |      | <b>56.012.844</b> | <b>96.583.128</b> |
| Resultatdisponering                               | 8    |                   |                   |
| Eventualposter og øvrige økonomiske forpligtelser | 12   |                   |                   |
| Nærtstående parter                                | 13   |                   |                   |
| Anvendt regnskabspraksis                          | 14   |                   |                   |

## Egenkapitalopgørelse

|                                  | Selskabs-<br>kapital | Reserve for net-<br>toopskrivning<br>efter den indre<br>værdies metode | Overført<br>resultat | Foreslået<br>udbytte | I alt             |
|----------------------------------|----------------------|--|----------------------|----------------------|-------------------|
|                                  | DKK                  | DKK  | DKK                  | DKK                  | DKK               |
| Egenkapital 1. oktober           | 646.154              | 0  | 27.187.221           | 30.000.000           | 57.833.375        |
| Betalt ordinær udbytte           | 0                    | 0  | 0                    | -30.000.000          | -30.000.000       |
| Aktieafløvning                   | 0                    | 0  | 104.159              | 0                    | 104.159           |
| Aktieafløvning, afregnet         | 0                    | 0  | -104.159             | 0                    | -104.159          |
| Årets resultat                   | 0                    | 0  | 1.730.002            | 10.000.000           | 11.730.002        |
| <b>Egenkapital 30. september</b> | <b>646.154</b>       | <b>0</b>   | <b>28.917.223</b>    | <b>10.000.000</b>    | <b>39.563.377</b> |

## Noter til årsrapporten

|  | 2020/21           | 2019/20           |
|--|-------------------|-------------------|
|  | DKK               | DKK               |
| <b>1 Personaleomkostninger</b>   |                   |                   |
| Lønninger  | 18.375.999        | 25.504.427        |
| Pensioner  | 1.195.836         | 1.762.816         |
| Andre omkostninger til social sikring  | 444.520           | 514.800           |
| Andre personaleomkostninger  | 2.985.040         | 5.683.225         |
|  | <b>23.001.395</b> | <b>33.465.268</b> |
| <br>   |                   |                   |
| <b>Gennemsnitligt antal beskæftigede medarbejdere</b>  | <b>30</b>         | <b>43</b>         |
| Med henvisning til ÅRL §98B stk 3 er vederlag til direktionen i 2020/21 ikke oplyst.   |                   |                   |
| <br>   |                   |                   |
| <b>Medarbejderomkostninger</b>   |                   |                   |
| I februar 2018 blev medarbejderne (direktion og medarbejdere) i den danske del af Per Aarsleff Holding A/S koncernen tilbudt at deltage i et medarbejderaktieprogram. Aktieprogrammet er et matching shares program, hvor deltagerne ved (for egen regning) at erhverve B-aktier (investeringsaktie) i Per Aarsleff Holding A/S, som er underlagt en treårig vestingperiode, opnår ret til vederlagsfri tildeling af én B-aktie i Per Aarsleff Holding A/S ("matching shares") pr. erhvervet investeringsaktie (1:1). Programmet har en løbetid på tre år. |                   |                   |
| I henhold til Årl §98b oplyses, at direktionen (ledelsen) deltager i medarbejderaktieprogrammet. Værdien af ordningen udgør maksimalt 10% af direktionens årlige basisløn.   |                   |                   |
| Årets omkostning for ledelsens deltagelse i medarbejderaktieprogrammet er indregnet under direktionsvederlag.  |                   |                   |
| <br>   |                   |                   |
| <b>2 Af- og nedskrivninger af immaterielle og materielle anlægsaktiver</b>   |                   |                   |
| Afskrivninger af materielle anlægsaktiver  | 6.628.532         | 13.335.336        |
|  | <b>6.628.532</b>  | <b>13.335.336</b> |
| <br>   |                   |                   |
| <b>3 Finansielle omkostninger</b>  |                   |                   |
| Renteomkostninger tilknyttede virksomheder   | 5.513             | 285               |
| Andre finansielle omkostninger   | 40.759            | 43.832            |
|  | <b>46.271</b>     | <b>44.117</b>     |
| <br>   |                   |                   |
| <b>4 Skat af årets resultat</b>  |                   |                   |
| Årets aktuelle skat  | 9.820.686         | 19.847.749        |
| Årets udskudte skat  | -6.492.711        | -10.712.312       |
|  | <b>3.327.975</b>  | <b>9.135.437</b>  |

## 5 Materielle anlægsaktiver

|   | Grunde og byg-<br>ninger | Produktionsan-<br>læg og maski-<br>ne | Andre anlæg,<br>driftsmateriel og<br>inventar |
|---|--------------------------|---------------------------------------|---|
|   | DKK                      | DKK                                   | DKK   |
| Kostpris 1. oktober                                     | 11.054.659               | 74.758.019                            | 3.764.649                                     |
| Tilgang i årets løb                                     | 0                        | 4.719.400                             | 635.450                                       |
| Afgang i årets løb                                      | 0                        | -13.806.050                           | -941.389                                      |
| Kostpris 30. september                                  | <b>11.054.659</b>        | <b>65.671.369</b>                     | <b>3.458.710</b>                              |
| Ned- og afskrivninger 1. oktober                        | 3.964.936                | 41.801.999                            | 2.709.431                                     |
| Årets afskrivninger                                     | 406.287                  | 5.879.019                             | 343.226                                       |
| Tilbageførte ned- og afskrivninger på afhændede aktiver | 0                        | -11.207.670                           | -762.097                                      |
| Ned- og afskrivninger 30. september                     | <b>4.371.223</b>         | <b>36.473.348</b>                     | <b>2.290.560</b>                              |
| <b>Regnskabsmæssig værdi 30. september</b>              | <b>6.683.436</b>         | <b>29.198.021</b>                     | <b>1.168.150</b>                              |

## 6 Kapitalandele i dattervirksomheder

|  | 2021<br>DKK | 2020<br>DKK |
|--|-------------|-------------|
| Kostpris 1. oktober                        | 0           | 650.000     |
| Afgang i årets løb                         | 0           | -650.000    |
| Kostpris 30. september                     | <b>0</b>    | <b>0</b>    |
| Værdireguleringer 1.oktober                | 0           | 821.072     |
| Afgang i årets løb                         | 0           | 650.000     |
| Modtaget udbytte i året                    | 0           | -1.376.105  |
| Årets resultat                             | 0           | -94.967     |
| Værdireguleringer 30.september             | <b>0</b>    | <b>0</b>    |
| <b>Regnskabsmæssig værdi 30. september</b> | <b>0</b>    | <b>0</b>    |

Kapitalandele i dattervirksomheder specificeres således

| Navn  | Hjemsted | Selskabskapital | Stemme- og<br>ejerandel |
|---|----------|-----------------|-------------------------|
| Lemvig Transport A/S (opløst efter frivillig likvidation) | Lemvig   | TDKK 750        | 67%                     |



|   | <u>2021</u>            | <u>2020</u>           |
|---|------------------------|-----------------------|
|   | DKK                    | DKK                   |
| <b>7 Igangværende arbejder for fremmed regning</b>      |                        |                       |
| Salgsværdien af produktion                              | 6.291.215              | 405.037.650           |
| Modtagne acontobetalinge                                | <u>-6.891.215</u>      | <u>-404.109.362</u>   |
|   | <b><u>-600.000</u></b> | <b><u>928.288</u></b> |
| Indregnet således i balancen:                           |                        |                       |
| Igangværende arbejder for fremmed regning under aktiver | 0                      | 1.010.068             |
| Modtagne forudbetalinger under passiver                 | <u>-600.000</u>        | <u>-81.780</u>        |
|   | <b><u>-600.000</u></b> | <b><u>928.288</u></b> |

## 8 Resultatdisponering

|   |                          |                          |
|---|--------------------------|--------------------------|
| Forslået udbytte for regnskabsåret                          | 10.000.000               | 30.000.000               |
| Reserve for nettoopskrivning efter den indre værdies metode | 0                        | -821.072                 |
| Overført resultat   | <u>1.730.002</u>         | <u>3.059.997</u>         |
|   | <b><u>11.730.002</u></b> | <b><u>32.238.925</u></b> |

## 9 Egenkapital

Selskabskapitalen består af 646 aktier à nominelt DKK 1000. Ingen aktier er tillagt særlige rettigheder

Der har ikke været ændringer i selskabskapitalen i de seneste 5 år.

## 10 Hensættelse til udskudt skat

|   |                         |                         |
|---|-------------------------|-------------------------|
| Materielle anlægsaktiver                              | 2.979.333               | 2.770.005               |
| Igangværende arbejder                                 | 114.628                 | 6.821.071               |
| Andre forskelle                                       | -771                    | -5.176                  |
| Skattemæssigt underskud til fremførel                 | <u>0</u>                | <u>0</u>                |
| <b>Hensættelse til udskudt skat pr. 30. september</b> | <b><u>3.093.189</u></b> | <b><u>9.585.900</u></b> |

## 11 Langfristede gældsforpligtelser

Afdrag, der forfalder inden for 1 år, er opført under kortfristede gældsforpligtelser. Øvrige forpligtelser er indregnet under langfristede gældsforpligtelser.

Gældsforpligtelsen er indfriet i indeværende regnskabsår.

|                          | <u>2021</u>     | <u>2020</u>           |
|--------------------------|-----------------|-----------------------|
|                          | DKK             | DKK                   |
| <b>Kreditinstitutter</b> |                 |                       |
| Efter 5 år               | 0               | 0                     |
| Mellem 1 og 5 år         | <u>0</u>        | <u>0</u>              |
| Langfristet del          | 0               | 0                     |
| Inden for 1 år           | <u>0</u>        | <u>132.999</u>        |
|                          | <u><b>0</b></u> | <u><b>132.999</b></u> |

## 12 Eventualposter og øvrige økonomiske forpligtelser

### Sikkerhedsstillelser

Følgende aktiver er stillet til sikkerhed for kreditinstitutter:

Ejerpantebrev på i alt TDKK 2.700, der giver pant i grunde og bygninger med en regnskabsmæssig værdi på

|                  |                  |
|------------------|------------------|
| <u>6.682.813</u> | <u>7.089.723</u> |
|------------------|------------------|

### Leje- og leasingforpligtelser

Leasingforpligtelser fra operationel leasing udgør i uopsigelighedsperioden

|                |                |
|----------------|----------------|
| <u>126.486</u> | <u>197.492</u> |
|----------------|----------------|

### Øvrige økonomiske forpligtelser

Selskabet indgår i sambeskatningen med Per Aarsleff A/S koncernens øvrige danske selskaber og hæfter solidarisk for skatten af koncernens sambeskattede indkomst mv.

## 13 Nærtstående parter

### Koncernregnskab

Selskabet indgår i koncernregnskabet for moderselskabet

| <u>Navn</u>              | <u>Hjemsted</u> |
|--------------------------|-----------------|
| Per Aarsleff Holding A/S | Hasselager      |

VG Entreprenørs A/S's nærtstående parter omfatter direktion, bestyrelse, ledende medarbejdere og alle selskaber i Per Aarsleff Holding A/S-koncernen.

Transaktioner er foretaget på normale markedsvilkår.

## **14 Anvendt regnskabspraksis**

Årsrapporten for VG Entreprenør A/S for 2020/21 er udarbejdet i overensstemmelse med årsregnskabslovens bestemmelser for mellemstore virksomheder i regnskabsklasse C.

Den anvendte regnskabspraksis er uændret i forhold til sidste år.

Årsregnskab for 2020/21 er aflagt i DKK.

### **Koncernregnskab**

Med henvisning til årsregnskabslovens § 112 udarbejdes der ikke koncernregnskab.

### **Pengestrømsopgørelse**

Med henvisning til årsregnskabslovens § 86, stk. 4 og til pengestrømsopgørelsen i koncernregnskabet for Per Aarsleff Holding A/S, Aarhus, CVR-nr. 24 25 77 97 har selskabet undladt at udarbejde pengestrømsopgørelse.

### **Generelt om indregning og måling**

Indtægter indregnes i resultatopgørelsen i takt med, at de indtjenes. Herudover indregnes værdireguleringer af finansielle aktiver og forpligtelser, der måles til dagsværdi eller amortiseret kostpris. Endvidere indregnes i resultatopgørelsen alle omkostninger, der er afholdt for at opnå årets indtjening, herunder afskrivninger, nedskrivninger og hensatte forpligtelser samt tilbageførsler som følge af ændrede regnskabsmæssige skøn af beløb, der tidligere har været indregnet i resultatopgørelsen.

Aktiver indregnes i balancen, når det er sandsynligt, at fremtidige økonomiske fordele vil tilflyde selskabet, og aktivets værdi kan måles pålideligt.

Forpligtelser indregnes i balancen, når det er sandsynligt, at fremtidige økonomiske fordele vil fragå selskabet, og forpligtelsens værdi kan måles pålideligt.

Ved første indregning måles aktiver og forpligtelser til kostpris. Efterfølgende måles aktiver og forpligtelser som beskrevet for hver enkelt regnskabspost nedenfor.

### **Fælles arrangementer**

Selskabet deltager i en række fælles arrangementer, herunder konsortier og arbejdsfællesskaber, hvori selskabet gennem samarbejdsaftaler med en eller flere parter har fælles bestemmende indflydelse. Fælles bestemmende indflydelse indebærer, at beslutninger om de relevante aktiviteter kræver enstemmighed blandt de parter, der har den fælles bestemmende indflydelse.

Fælles arrangementer klassificeres som joint operations eller joint ventures. Ved joint operations forstås aktiviteter, hvor deltagerne har direkte rettigheder over aktiver og hæfter direkte for forpligtelser, mens der ved joint ventures forstås aktiviteter, hvor deltagerne alene har rettigheder over nettoaktiverne.

For joint operations indregnes indtægter og omkostninger samt aktiver og forpligtelser i

overensstemmelse med aftalegrundlaget for det fælles arrangement. Joint ventures indregnes efter den indre værdis metode.

## **Resultatopgørelsen**

### **Bruttofortjeneste**

Med henvisning til årsregnskabslovens § 32 er nettoomsætningen ikke oplyst i årsrapporten.

### **Nettoomsætning**

Nettoomsætningen indregnes i resultatopgørelsen, såfremt levering og risikoovergang til køber har fundet sted inden årets udgang.

Nettoomsætningen indregnes eksklusive moms og med fradrag af rabatter i forbindelse med salget.

Igangværende arbejder for fremmed regning (entreprisekontrakter) indregnes i takt med, at produktionen udføres, hvorved nettoomsætningen svarer til salgsværdien af årets udførte arbejder (produktionsmetoden). Denne metode anvendes, når de samlede indtægter og omkostninger på entreprisekontrakten og færdiggørelsesgraden på balancedagen kan opgøres pålideligt, og det er sandsynligt, at de økonomiske fordele, herunder betalinger, vil tilgå selskabet.

### **Andre eksterne omkostninger**

Andre eksterne omkostninger indeholder omkostninger til lokaler, salg og distribution, maskindrift og fragt af maskiner mv.

### **Personaleomkostninger**

Personaleomkostninger indeholder gager og lønninger samt lønafhængige omkostninger.

### **Aktiebaserede incitamentsprogrammer**

Aktiebaserede incitamentsprogrammer der klassificeres som egenkapitalbaserede ordninger måles til dagsværdien på tildelingstidspunktet og indregnes i resultatopgørelsen under personaleomkostninger over optjeningsperioden (vesting-perioden). Modposten hertil indregnes direkte i egenkapitalen.

### **Andre driftsindtægter/-omkostninger**

Andre driftsindtægter og andre driftsomkostninger omfatter regnskabsposter af sekundær karakter i forhold til selskabets hovedaktivitet, herunder avance og tab ved salg af immaterielle og materielle anlægsaktiver.

### **Finansielle poster**

Finansielle indtægter og omkostninger indregnes i resultatopgørelsen med de beløb, der vedrører regnskabsåret.

## Skat af årets resultat

Skat af årets resultat, som består af årets aktuelle skat og forskydning i udskudt skat, indregnes i resultatopgørelsen med den del, der kan henføres til årets resultat, og direkte på egenkapitalen med den del, der kan henføres til posteringer direkte på egenkapitalen.

## Balancen

### Materielle anlægsaktiver

Materielle anlægsaktiver måles til kostpris med fradrag af akkumulerede af- og nedskrivninger.

Kostpris omfatter anskaffelsesprisen og omkostninger direkte tilknyttet anskaffelsen indtil det tidspunkt, hvor aktivet er klar til at blive taget i brug.

Afskrivningsgrundlaget, der opgøres som kostpris reduceret med eventuel restværdi, fordeles lineært over aktivernes forventede brugstid, der udgør:

|   |        |
|---|--------|
| Bygninger                               | 25 år  |
| Produktionsanlæg og maskiner            | 3-8 år |
| Andre anlæg, driftsmateriel og inventar | 5 år   |

Aktiver med en kostpris på under DKK 25.000 omkostningsføres i anskaffelsesåret.

### Nedskrivning af anlægsaktiver

Den regnskabsmæssige værdi af materielle anlægsaktiver gennemgås årligt for at afgøre, om der er indikation af værdiforringelse ud over det, som udtrykkes ved afskrivning.

### Kapitalandele i dattervirksomheder

Kapitalandele i dattervirksomheder indregnes og måles efter den indre værdis metode.

I balancen indregnes under posten "Kapitalandele i dattervirksomheder" den forholdsmæssige ejerandel af virksomhedernes regnskabsmæssige indre værdi opgjort med udgangspunkt i dagsværdien af de identificerbare nettoaktiver på anskaffelsestidspunktet med fradrag eller tillæg af urealiserede koncerninterne avancer eller tab og med tillæg af resterende værdi af positiv forskelsværdi (goodwill) og fradrag af en resterende negativ forskelsværdi (negativ goodwill).

Den samlede nettoopskrivning af kapitalandele i dattervirksomheder henlægges via overskudsdisponeringen til "Reserve for nettoopskrivning efter den indre værdis metode" under egenkapitalen. Reserven reduceres med udbytteudlodninger til moderselskabet og reguleres med andre egenkapitalbevægelser i dattervirksomheder.

## **Tilgodehavender**

Tilgodehavender indregnes i balancen til amortiseret kostpris, hvilket i al væsentlighed svarer til pålydende værdi. Der nedskrives til imødegåelse af forventede tab.

## **Igangværende arbejder for fremmed regning**

Igangværende arbejder for fremmed regning måles til salgsværdien af det udførte arbejde opgjort på grundlag af færdiggørelsesgraden. Færdiggørelsesgraden opgøres som andelen af de afholdte kontraktomkostninger i forhold til kontraktens forventede samlede omkostninger. Når det er sandsynligt, at de samlede kontraktomkostninger vil overstige de samlede indtægter på en kontrakt, indregnes det forventede tab i resultatopgørelsen.

Når salgsværdien ikke kan opgøres pålideligt, måles salgsværdien til medgåede omkostninger eller en lavere nettorealiseringsværdi.

Forudbetalinger og modtagne acotobetalinger fragår i salgsværdien. De enkelte kontrakter klassificeres som tilgodehavender, når nettoværdien er positiv, og som forpligtelser, når nettoværdien er negativ.

Omkostninger i forbindelse med salgsarbejde og opnåelse af kontrakter indregnes i resultatopgørelsen i takt med, at de afholdes.

## **Egenkapital**

### **Udbytte**

Udbytte som ledelsen foreslår uddelt for regnskabsåret, vises som en særskilt post under egenkapitalen.

### **Udskudte skatteaktiver og -forpligtelser**

Udskudt skat måles efter den balanceorienterede gældsmetode af midlertidige forskelle mellem regnskabsmæssig og skattemæssig værdi af aktiver og forpligtelser, opgjort på grundlag af den planlagte anvendelse af aktivet, henholdsvis afvikling af forpligtelsen.

Udskudte skatteaktiver, herunder skatteværdien af fremførselsberettiget skattemæssigt underskud, måles til den værdi, hvortil aktivet forventes at kunne realiseres, enten ved udligning i skat af fremtidig indtjening eller ved modregning i udskudte skatteforpligtelser inden for samme juridiske skatteenhed.

Udskudt skat måles på grundlag af de skatteregler og skattesatser, der med balancedagens lovgivning vil være gældende, når den udskudte skat forventes udløst som aktuel skat. Ændring i udskudt skat, som følge af ændringer i skattesatser, indregnes i resultatopgørelsen.

## Aktuelle skattetilgodehavender og -forpligtelser

Aktuelle skatteforpligtelser og tilgodehavende aktuel skat indregnes i balancen som beregnet skat af årets skattepligtige indkomst reguleret for skat af tidligere års skattepligtige indkomster samt for betalte acontoskatter. Tillæg og godtgørelse under acontoskatteordningen indregnes i resultatopgørelsen under finansielle poster.

## Finansielle gældsforpligtelser

Øvrige gældsforpligtelser måles til amortiseret kostpris, der i al væsentlighed svarer til nominal værdi.

## Periodeafgrænsningsposter

Periodeafgrænsningsposter opført som forpligtelser udgøres af modtagne betalinger vedrørende indtægter i de efterfølgende år.

## Hoved- og nøgletal

### Forklaring af nøgletal

|                            |   |
|----------------------------|---|
| Afkastningsgrad            | $\frac{\text{Resultat før finansielle poster} \times 100}{\text{Samlede aktiver}}$        |
| Soliditetsgrad             | $\frac{\text{Egenkapital ultimo} \times 100}{\text{Samlede aktiver ultimo}}$              |
| Forrentning af egenkapital | $\frac{\text{Ordinært resultat efter skat} \times 100}{\text{Gennemsnitlig egenkapital}}$ |