



PreSeed Ventures

PreSeed Ventures A/S

Årsrapport

1. januar 2017 – 31. december 2017

18. regnskabsår

PreSeed Ventures A/S
Diplomvej 381
2800 Kongens Lyngby

CVR: 10050154

Godkendt på generalforsamling den 5. marts 2018

Dirigent: Jakob Fuglede Nielsen

Indholdsfortegnelse

Ledelsens regnskabspåtegning	1
Revisionspåtegning	2
Oplysninger om selskabet	5
Ledelsesberetning	6

Arsregnskab

Anvendt regnskabspraksis	11
Resultatopgørelse 1. januar – 31. december 2017	14
Balance pr. 31. december 2017	15
Noter	16

Ledelsens regnskabspåtegning

Bestyrelse og direktion har dags dato behandlet og godkendt årsrapporten for regnskabsåret 1. januar – 31. december 2017 for PreSeed Ventures A/S.

Årsrapporten er aflagt i overensstemmelse med årsregnskabsloven.


Det er vores opfattelse, at årsregnskabet giver et retvisende billede af selskabets aktiver, passiver og finansielle stilling pr. 31. december 2017 samt af resultatet af selskabets aktiviteter for regnskabsåret 1. januar – 31. december 2017.

Det er endvidere vores opfattelse, at ledelsesberetningen indeholder en retvisende redegørelse for udviklingen i selskabets aktiviteter og økonomiske forhold, årets resultat og af selskabets finansielle stilling.

Årsrapporten indstilles til generalforsamlingens godkendelse.

Lyngby, den 5. marts 2018

Direktionen:



Christel Piron

Bestyrelsen:




Niels Korsholm
formand



Marianne Thellersen



Jørgen Honoré




Jes Brøng



Søren Jessen Nielsen

Godkendt på generalforsamlingen, den 5. marts 2018



dirigent

Den uafhængige revisors revisionspåtegning

Til bestyrelsen i PreSeed Ventures A/S

Konklusion

Vi har revideret årsregnskabet for PreSeed Ventures A/S for regnskabsåret 1. januar – 31. december 2017, der omfatter resultatopgørelse, balance, egenkapitalopgørelse og noter, herunder anvendt regnskabspraksis. Årsregnskabet udarbejdes efter årsregnskabsloven.

Det er vores opfattelse, at årsregnskabet giver et retvisende billede af selskabets aktiver, passiver og finansielle stilling pr. 31. december 2017 samt af resultatet af selskabets aktiviteter for regnskabsåret 1. januar – 31. december 2017 i overensstemmelse med årsregnskabsloven.

Grundlag for konklusion

Vi har udført vores revision i overensstemmelse med internationale standarder om revision og de yderligere krav, der er gældende i Danmark. Vores ansvar ifølge disse standarder og krav er nærmere beskrevet i revisionspåtegningens afsnit "Revisors ansvar for revisionen af årsregnskabet". Det er vores opfattelse, at det opnåede revisionsbevis er tilstrækkeligt og egnet som grundlag for vores konklusion.

Uafhængighed

Vi er uafhængige af selskabet i overensstemmelse med internationale etiske regler for revisorer (IESBA's etiske regler) og de yderligere krav, der er gældende i Danmark, ligesom vi har opfyldt vores øvrige etiske forpligtelser i henhold til disse regler og krav.

Ledelsens ansvar for årsregnskabet

Ledelsen har ansvaret for udarbejdelsen af et årsregnskab, der giver et retvisende billede i overensstemmelse med årsregnskabsloven. Ledelsen har endvidere ansvaret for den interne kontrol, som ledelsen anser for nødvendig for at udarbejde et årsregnskab uden væsentlig fejlinformation, uanset om denne skyldes besvigelser eller fejl.

Ved udarbejdelsen af årsregnskabet er ledelsen ansvarlig for at vurdere selskabets evne til at fortsætte driften; at oplyse om forhold vedrørende fortsat drift, hvor dette er relevant; samt at udarbejde årsregnskabet på grundlag af regnskabsprincippet om fortsat drift, medmindre ledelsen enten har til hensigt at likvidere selskabet, indstille driften eller ikke har andet realistisk alternativ end at gøre dette.

Revisors ansvar for revisionen af årsregnskabet

Vores mål er at opnå høj grad af sikkerhed for, om årsregnskabet som helhed er uden væsentlig fejlinformation, uanset om denne skyldes besvigelser eller fejl, og at afgive en revisionspåtegning med en konklusion. Høj grad af sikkerhed er et højt niveau af sikkerhed, men er ikke en garanti for, at en revision, der udføres i overensstemmelse med internationale standarder om revision og de yderligere krav, der er gældende i Danmark, altid vil afdække væsentlig fejlinformation, når sådan findes. Fejlinformationer kan opstå som følge af besvigelser eller fejl og kan betragtes som væsentlige, hvis det med rimelighed kan forventes, at de enkeltvis eller samlet har indflydelse på de økonomiske beslutninger, som regnskabsbrugerne træffer på grundlag af årsregnskabet.

Som led i en revision, der udføres i overensstemmelse med internationale standarder om revision og de yderligere krav, der er gældende i Danmark, foretager vi faglige vurderinger og opretholder professionel skepsis under revisionen. Herudover:

- ▶ Identificerer og vurderer vi risikoen for væsentlig fejlinformation i årsregnskabet, uanset om denne skyldes besvigelser eller fejl, udformer og udfører revisionshandlinger som reaktion på disse risici samt opnår revisionsbevis, der er tilstrækkeligt og egnet til at danne grundlag for vores konklusion. Risikoen for ikke at opdage væsentlig fejlinformation forårsaget af besvigelser er højere end ved væsentlig fejlinformation forårsaget af fejl, idet besvigelser kan omfatte sammensværgelser, dokumentfalsk, bevidste udeladelser, vildledning eller tilsidesættelse af intern kontrol.

Den uafhængige revisors revisionspåtegning

- ▶ Opnår vi forståelse af den interne kontrol med relevans for revisionen for at kunne udforme revisionshandlinger, der er passende efter omstændighederne, men ikke for at kunne udtrykke en konklusion om effektiviteten af selskabets interne kontrol.
- ▶ Tager vi stilling til, om den regnskabspraksis, som er anvendt af ledelsen, er passende, samt om de regnskabsmæssige skøn og tilknyttede oplysninger, som ledelsen har udarbejdet, er rimelige.
- ▶ Konkluderer vi, om ledelsens udarbejdelse af årsregnskabet på grundlag af regnskabsprincippet om fortsat drift er passende, samt om der på grundlag af det opnåede revisionsbevis er væsentlig usikkerhed forbundet med begivenheder eller forhold, der kan skabe betydelig tvivl om selskabets evne til at fortsætte driften. Hvis vi konkluderer, at der er en væsentlig usikkerhed, skal vi i vores revisionspåtegning gøre opmærksom på oplysninger herom i årsregnskabet eller, hvis sådanne oplysninger ikke er tilstrækkelige, modificere vores konklusion. Vores konklusion er baseret på det revisionsbevis, der er opnået frem til datoen for vores revisionspåtegning. Fremtidige begivenheder eller forhold kan dog medføre, at selskabet ikke længere kan fortsætte driften.
- ▶ Tager vi stilling til den samlede præsentation, struktur og indhold af årsregnskabet, herunder noteoplysningerne, samt om årsregnskabet afspejler de underliggende transaktioner og begivenheder på en sådan måde, at der gives et retvisende billede heraf.

Vi kommunikerer med den øverste ledelse om bl.a. det planlagte omfang og den tidsmæssige placering af revisionen samt betydelige revisionsmæssige observationer, herunder eventuelle betydelige mangler i intern kontrol, som vi identificerer under revisionen.

Udtalelse om ledelsesberetningen

Ledelsen er ansvarlig for ledelsesberetningen.

Vores konklusion om årsregnskabet omfatter ikke ledelsesberetningen, og vi udtrykker ingen form for konklusion med sikkerhed om ledelsesberetningen.

I tilknytning til vores revision af årsregnskabet er det vores ansvar at læse ledelsesberetningen og i den forbindelse overveje, om ledelsesberetningen er væsentligt inkonsistent med årsregnskabet eller vores viden opnået ved revisionen eller på anden måde synes at indeholde væsentlig fejlinformation.

Vores ansvar er derudover at overveje, om ledelsesberetningen indeholder krævede oplysninger i henhold til årsregnskabsloven.

Baseret på det udførte arbejde er det vores opfattelse, at ledelsesberetningen er i overensstemmelse med årsregnskabet og er udarbejdet i overensstemmelse med årsregnskabslovens krav. Vi har ikke fundet væsentlig fejlinformation i ledelsesberetningen.

Kongens Lyngby, den 5. marts 2018

Ernst & Young
Godkendt Revisionspartnerselskab
Cvr-nr. 30 70 02 28



Peter Gath
statsaut. revisor

MNE-nr: mne19718

Oplysninger om selskabet

PreSeed Ventures A/S
Diplomvej 381
2800 Kgs. Lyngby
Telefon: 77 34 07 55
www.preseedventures.dk

Hjemstedskommune

Lyngby-Taarbæk Kommune

Bestyrelse

Niels Korsholm, formand
Marianne Thellersen
Jørgen Honoré
Jes Broeng
Søren Jessen Nielsen

Direktion

Christel Piron

Revisor

Ernst & Young
Godkendt Revisionspartnerselskab
Osvald Helmuths Vej 4
Postboks 250
2000 Frederiksberg

Bankforbindelser

Nykredit Bank A/S
Danske Bank A/S

Ledelsesberetning

PreSeed Ventures A/S blev etableret 15. november 2000, og dette er selskabets attende årsrapport. PreSeed Ventures A/S administrerer et af statens innovationsmiljøer under Uddannelses- og Forskningsministeriet (UFM). Den statslige administration af innovationsmiljøordningen varetages af Styrelsen for Institutioner og Uddannelsesstøtte (SIU).

Det samlede team til varetagelse af aktiviteterne udgør 18 ansatte med relevant teknisk og forretningsmæssig erfaring, hvilket gør dem i stand til at investere i teknologibaserede vækstvirksomheder og hjælpe dem med udvikling og kommercialisering.

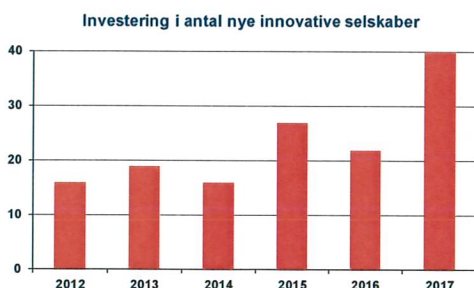
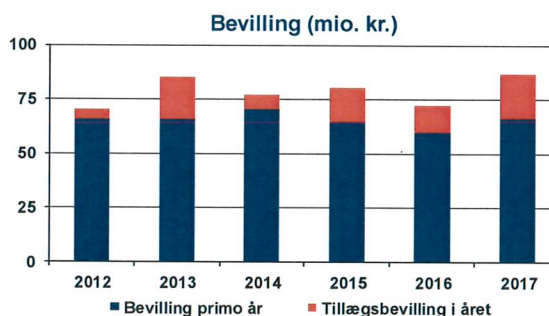
PreSeed Ventures A/S indgår i et investeringssamarbejde med SEED Capital Management, hvor innovationsmiljøets investeringer på vegne af SIU har et samarbejde med venturefondene SEED Capital Denmark II K/S og SEED Capital Denmark III K/S.

Hovedaktivitet

Selskabets formål er at identificere og investere i samt at udvikle vindende teknologiselskaber og derigennem at skabe vækst og arbejdspladser samt at forrente den investerede statslige og private kapital på et attraktivt niveau. Dette gøres gennem eksekveringen af en fokuseret investeringsstrategi og ved at udøve aktivt og værdiskabende medejerskab i de selskaber, der investeres i.

Udvikling i året

Innovationsmiljøet PreSeed Ventures A/S har i 2017 samlet haft en bevilling på DKK 87,2 mio. til investeringer samt drift af PreSeed Ventures. Heri indgår ekstra bevillinger modtaget i løbet af året på i alt DKK 21,1 mio.



PreSeed Ventures A/S har med bevillingen kunnet investere i mange perspektivrige selskaber med stort kommercielt potentiale. Gennem året er der modtaget mere end 500 henvendelser, hvilket har resulteret i investeringer i 40 nye selskaber.

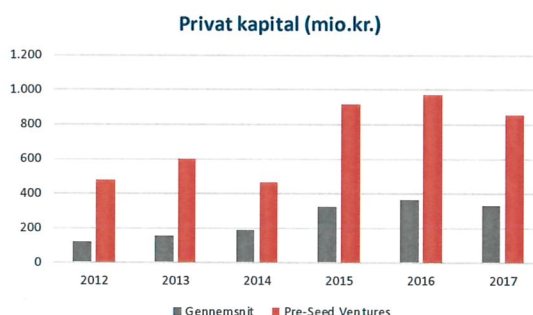
Den samlede bevilling for 2017 samt antallet af nye investeringer i 2017 har ligget på det højeste niveau nogensinde. I de seneste år har PreSeed Ventures A/S haft en øget indsats med investering i meget tidlige projekter under det såkaldte "discovery program", og initiativet betyder, at endnu flere spændende iværksætter-teams har fået mulighed for at teste deres ide.

I 2017 er der foretaget 27 discovery investeringer. Erfaringerne med discovery investeringerne er positive og har hjulpet mange tidlige iværksætter-teams med kapital til at udvikle og markedsmodne deres projekt-idé. Ordningen vil fortsætte i 2018, og der vil blive investeret yderligere ressourcer i håndteringen samt videreudviklingen af disse meget tidlige selskaber.

Ud over de 40 nye selskaber har 10 selskaber i eksisterende innovationsmiljø-portefølje modtaget statslige opfølgingsinvesteringer. Derudover har andre 25 selskaber modtaget kapital fra private investorer, hvoraf 10 selskaber har tiltrukket kapital i flere runder i løbet af året. I alt er der gennemført mere end 105 kapital-transaktioner i 2017, hvilket er 50% højere end de to tidligere år.

Privat ekstern finansiering

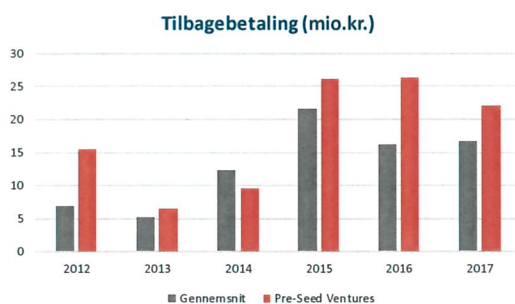
En af succes-parametrene for performance i innovationsmiljøordningen er evnen til at tiltrække kapital fra andre private investorer til iværksættervirksomhederne. PreSeed Ventures A/S arbejder løbende med at få udviklet selskaberne til et niveau, hvor de kan tiltrække en sådan privat ekstern finansiering. Den målrettede indsats har ført til, at PreSeed Ventures A/S er det mest succesfulde innovationsmiljø på denne parameter.



I 2017 blev der således tiltrukket DKK 857 mio. til porteføljeselskaberne, hvilket svarer til DKK 12,2 i privat kapital for hver offentlig krone, der er investeret i året.

En stærk udvikling i porteføljeselskaberne har desuden ført til, at der er sket en stigning i andelen af tiltrukket privat kapital fra internationale venturefonde. De seneste 6 år er der i alt tiltrukket DKK 4,3 mia. til PreSeed Ventures porteføljeselskaber og heraf er de DKK 1,3 mia. kommet fra udenlandske investorer, hvilket svarer til 30% af den samlede private tiltrukkede kapital. Den strategiske værdi af dette er betydelig, idet udenlandske investorer ikke kun tilfører selskabet penge, men også yderligere kompetencer og et nødvendigt internationalt netværk, der styrker de danske iværksættervirksomheder, som PreSeed Ventures investerer i.

Salg af andele i selskaber



PreSeed Ventures A/S arbejder kontinuerligt med at afsøge mulighederne for at sælge porteføljeselskaberne til nye ejere. Tilbageløb af provenu til Staten fra salg af ejerandele, indgår ligeledes i succeskriterierne for performance under innovationsmiljø-ordningen og også her ligger PreSeed Ventures A/S højt i det samlede bidrag.

PreSeed Ventures A/S arbejder for at skabe det bedst mulige tilbageløb under hensyntagen til den samlede ejertid, som ikke bør være for lang.

I 2017 har PreSeed Ventures A/S videresolgt statens ejerandele i 11 selskaber og har i alt sendt DKK 22,2 mio. tilbage til SIU, hvilket igen i år ligger over gennemsnittet for innovationsmiljøerne.

Omsætning og antal medarbejdere i selskaberne

Udover stor succes med at få tiltrukket privat kapital til selskaberne i PreSeed Ventures A/S' portefølje betyder den positive udvikling i selskaberne, at der skabes nye arbejdspladser, ligesom omsætningen i selskaberne øges. Den stærke udvikling i porteføljeselskaberne gennem de seneste år er fortsat også i 2017, og der er skabt betydeligt vækst i både omsætning og nye arbejdspladser.

Ved udgangen af 2017 er det samlede antal beskæftigede i de aktive selskaber mere end 1.500 ansatte, hvilket svarer til en forøgelse på 330 nye arbejdspladser eller +27% i forhold til året før. Hertil kommer de mange ansatte i de virksomheder, der er afhændet, og som er videreført med nye ejere.

Tilsvarende er den kommercielle udvikling i selskabernes, i PreSeed Ventures A/S' portefølje, fortsat og udgør samlet DKK 1,1 mia. i 2017. Det er næsten en fordobling i forhold til året før og skyldes stor succes i et par af de selskaber, som har været i porteføljen i fem år eller længere.

Årets resultat

Årets resultat blev DKK 3,7 mio. Resultatet er positivt påvirket af indtægter til PreSeed Ventures A/S fra tilbageløb fra salg af ejerandele under innovationsmiljø-ordningen. Omvendt er årets resultat også påvirket af en nedskrivning på porteføljeselskaber på DKK 3,9 mio., som primært skyldes et fald i aktiekursen i de selskaber, som er noteret på et børsmarked.

Bestyrelsen anser resultatet for tilfredsstillende. Resultatet overføres til selskabets egenkapital, der herefter udgør DKK 71,2 mio.

Ny ledelse, ny selvstændigt profil, og udvidelse af investeringsfokus

PreSeed Ventures fik i begyndelsen af året Niels Korsholm som ny bestyrelsesformand og senere blev bestyrelsen styrket med Jes Broeng og Søren Jessen Nielsen, som sammen med Marianne Thellersen og Jørgen Honoré herefter udgør den nye bestyrelse.

I maj måned 2017 tiltrådte Christel Piron som selskabets nye administrerende direktør og overtog således stillingen fra Ulla Brockenhuus-Schack.

PreSeed Ventures og SEED Capital har gennem de seneste 15 år levet et symbiotisk forhold og er i perioden blevet kendt som en særdeles stærk "early-stage" investor under det fælles brand SEED Capital. Individuelt succesfulde valgte man i 2017 at skille de to brands mere fra hinanden, således at der bliver en større klarhed over, hvad der er PreSeed Ventures (tidligere Pre-Seed Innovation), og hvad der er SEED Capital. Selskaberne vil også fremadrettet have et stærkt samarbejde - til gavn og glæde for de selskaber, der bliver investeret i.

Det nye navn, logo og brand; PreSeed Ventures, blev lanceret i december måned 2017. "PreSeed" definerer den investeringsfase, vi beskæftiger os med, mens "Ventures" definerer vores evne til at begive os ud på risikoprægede rejser, og det flotte nye logo symboliserer, at vi vender et nyt blad og afdækker mange vinkler for at finde de dygtige iværksættere og ideer i Danmark.

I 2017 besluttede vi at udvide vores eksisterende investeringsfokus med en ny "Moonshot" kategori, der dels fokuserer på nye sektorer, der også kan have en hardware dimension, og som dels har potentiale til at få en stor "impact" på verden.

Innovationsfremmende aktiviteter

For en aktør som PreSeed Ventures, er det vigtigt kontinuerligt at være en aktiv del af iværksætter øko-systemet samt at give noget tilbage til dette øko-system. Det er vigtigt at være med til at forme nye innovative partnerskaber samt at skabe nye initiativer til gavn for det danske iværksætttermiljø. Derfor har vi skabt PreSeed Academy, som har til formål at udvikle, inspirere og uddanne lovende iværksætter-spirer i Danmark. PreSeed Academy lanceres i marts 2018 og kommer året rundt til at byde på et mix af talks, masterclasses og "open door sessions".

Udover ovenstående nye initiativ er PreSeed Ventures A/S også aktiv i forhold til at sætte iværksættereri på dagsordenen i Danmark på andre måder. De seneste år er der samarbejdet med blandt andre TechBBQ, Founders House, Accelerace, DTU Skylab, Seedster Boot Camp og Startup Bootcamp Copenhagen samt initiativer på DTU såsom DTU Spin Out Day, Discovery Day og Proof of Concept Board etc.

Endelig så sætter PreSeed Ventures i 2018 yderligere fokus samt ressourcer på vores "discovery-investeringer" for at lære mere om, hvordan vi kan hjælpe og udvikle disse tidlige og mere risikofyldte selskaber.

Efterfølgende begivenheder

Der er ikke indtruffet begivenheder efter udgangen af 2017, der i væsentlig grad vil påvirke selskabets forventede udvikling.

Forventninger til fremtiden

Forventningerne til fremtiden er gode. Der forventes et fortsat attraktivt dealflow, ikke mindst fra universiteterne gennem de seneste års styrkelse på innovations-aktiviteterne.

PreSeed Ventures A/S forventer et samlet positivt resultat i 2018 efter medregning af tilbageløb.

Anvendt regnskabspraksis

Regnskabsgrundlag

Årsrapporten for PreSeed Ventures A/S aflægges efter årsregnskabslovens regnskabsklasse B.

Årsregnskabet er aflagt efter samme regnskabsprincip som sidste år.

Generelt om indregning og måling

I resultatopgørelsen indregnes indtægter i takt med, at de indtjenes, herunder indregnes værdireguleringer af finansielle aktiver og forpligtelser. I resultatopgørelsen indregnes ligeledes alle omkostninger, herunder afskrivninger og nedskrivninger.

Aktiver indregnes i balancen, når det er sandsynligt, at fremtidige økonomiske fordele vil tilflyde selskabet, og aktivets værdi kan måles pålideligt.

Forpligtelser indregnes i balancen, når det er sandsynligt, at fremtidige økonomiske fordele vil fragå selskabet, og forpligtelsens værdi kan måles pålideligt.

Ved første indregning måles aktiver og forpligtelser til kostpris. Efterfølgende måles aktiver og forpligtelser som beskrevet for hver enkelt regnskabspost nedenfor.

Da regnskabet aflægges i (000 DKK), og regnskabet opstilles direkte på baggrund af bogføringen, kan der forekomme mindre afvigelser, som følge af afrundninger, i sammentællingen.

Resultatopgørelsen

Nettoomsætning

Nettoomsætningen omfatter salg af tjenesteydelser og administrationshonorarer, der i henhold til faktureringsprincippet medregnes i resultatopgørelsen i det år, hvor levering og fakturering finder sted. I nettoomsætningen indgår tillige indtægter vedrørende afsluttede eller faktureringsmodne forundersøgelsesprojekter og tjenesteydelser.

Administrationsomkostninger

Administrationsomkostninger indeholder eksterne omkostninger til udvikling af projekter, projektrelaterede aktiviteter, kontorlokaler og kontorhold mv.

Personaleomkostninger

Personaleomkostninger indeholder gager og lønninger samt øvrige lønafhængige omkostninger.

Af- og nedskrivninger

Af- og nedskrivninger indeholder årets af- og nedskrivninger af materielle anlægsaktiver samt avance og tab ved løbende udskiftning af anlægsaktiver.

Finansielle indtægter og omkostninger

Finansielle indtægter og omkostninger indeholder renter, realiserede og urealiserede kursgevinster og -tab vedrørende værdipapirer (bortset fra kapitalandele i porteføljevirkksomheder) samt gæld og transaktioner i fremmed valuta.

Skat af årets resultat

Skat af årets resultat, som består af årets aktuelle skat og årets udskudte skat, indregnes i resultatopgørelsen med den del, der kan henføres til årets resultat og direkte på egenkapitalen med den del, der kan henføres til posteringer direkte på egenkapitalen. Den aktuelle skat beregnes med den for året gældende skattesats.

Balancen

Kapitalandele i porteføljeselskaber

Andre værdipapirer og kapitalandele består af børsnoterede samt unoterede aktier, der af ledelsen anses som langfristet investering. Børsnoterede og unoterede aktier måles til dagsværdi.

Dagsværdien af unoterede aktier er opgjort på grundlag af aktuelle markedsdata og anerkendte værdiansættelsesmetoder for unoterede aktier (niveau 3 i dagsværdihierarkiet). Realiserede og urealiserede kursgevinster og -tab indregnes i resultatopgørelsen

Udlån til porteføljeselskaber indregnes til amortiseret kostpris.

Tilgodehavender

Tilgodehavender indregnes i balancen til amortiseret kostpris, der sædvanligvis svarer til pålydende værdi med fradrag af nedskrivning til imødegåelse af tab. Nedskrivninger til tab opgøres på grundlag af en individuel vurdering af de enkelte tilgodehavender.

Selskabsskat og udskudt skat

Aktuelle skatteforpligtelser og tilgodehavende aktuel skat indregnes i balancen som beregnet skat af årets skattepligtige indkomst, reguleret for skat af tidligere års skattepligtige indkomster og for betalte acontoskatter.

Udskudt skat måles efter den balanceorienterede gælds metode af alle midlertidige forskelle mellem regnskabsmæssig og skattemæssig værdi af aktiver og forpligtelser. I de tilfælde, hvor opgørelse af skatteværdien kan foretages efter alternative beskatningsregler, måles udskudt skat på grundlag af den planlagte anvendelse af aktivet henholdsvis afvikling af forpligtelsen.

Udskudte skatteaktiver, herunder skatteværdien af fremførselsberettigede skattemæssige underskud, måles til den værdi, hvortil de forventes at blive anvendt, enten ved udligning i skat af fremtidig indtjening eller ved modregning i udskudte skatteforpligtelser inden for samme juridiske skatteenhed. Eventuelle udskudte nettoaktiver måles til nettorealisationværdi.

Udskudt skat måles på grundlag af de skatteregler og skattesatser, der med balancedagens lovgivning vil være gældende, når den udskudte skat forventes udløst som aktuel skat. Ændring i udskudt skat som følge af ændringer i skattesatser indregnes i resultatopgørelsen.

Gældsforpligtelser

Gældsforpligtelser måles til nettorealisationværdi.

RESULTATOPGØRELSE 1. januar - 31. december 2017

	Note	2017 (000 DKK)	2016 (000 DKK)
Modtagne midler fra Uddannelses- og Forskningsministeriet	1	26.797	25.679
Nettoomsætning		26.797	25.679
Andre driftsindtægter		0	274
Bruttoresultat		26.797	25.953
Andre eksterne omkostninger		-5.378	-4.837
Personaleomkostninger	2	-12.541	-11.247
Resultat før finansielle poster		8.878	9.869
Resultat af porteføljeselskaber		-3.992	1.036
Finansielle indtægter	3	189	38
Finansielle omkostninger	4	-204	-56
Resultat før skat		4.871	10.887
Skat af årets resultat	5	-1.165	-2.512
Årets resultat		3.706	8.375
Forslag til resultatdisponering			
Reserve for opskrivning efter indre værdis metode		0	-5.300
Overført resultat		3.706	13.675
		3.706	8.375

BALANCE pr. 31. december 2017

	Note	2017 (000 DKK)	2016 (000 DKK)
AKTIVER			
Finansielle anlægsaktiver			
Kapitalandel i SEED Capital Denmark K/S	6	120	92
Kapitalandel i SEED Capital Denmark II K/S	6	21.675	21.712
Kapitalandel i SEED Capital Denmark III K/S	6	3.562	2.462
		<u>25.357</u>	<u>24.267</u>
Kapitalandele i porteføljeselskaber i alt			
Øvrige porteføljeselskaber	6	1.513	3.196
Udlån porteføljeselskaber	6	3.060	1.395
		<u>29.929</u>	<u>28.858</u>
Anlægsaktiver i alt			
Omsætningsaktiver			
Tilgodehavender			
Tilgodehavender fra salg af tjenesteydelser		9.293	14.393
Udskudt skatteaktiv		52	54
Andre tilgodehavender		302	329
		<u>9.647</u>	<u>14.777</u>
Værdipapirer			
		<u>11.157</u>	<u>11.081</u>
Likvide beholdninger			
		<u>25.438</u>	<u>16.693</u>
Omsætningsaktiver i alt			
		<u>46.242</u>	<u>42.550</u>
AKTIVER I ALT			
		<u>76.172</u>	<u>71.408</u>
PASSIVER			
Egenkapital			
Aktiekapital	7	1.200	1.200
Overført resultat		70.041	66.335
		<u>71.241</u>	<u>67.535</u>
Gældsforpligtelser			
Kortfristede gældsforpligtelser			
Leverandører af varer og tjenesteydelser		256	2
Selskabsskat		882	91
Anden gæld		3.792	3.780
		<u>4.931</u>	<u>3.873</u>
Gældsforpligtelser i alt			
		<u>4.931</u>	<u>3.873</u>
PASSIVER I ALT			
		<u>76.172</u>	<u>71.408</u>
Kontraktlige forpligtelser og nærtstående parter			
	8		

Noter

1 Modtagne midler fra Uddannelses- og Forskningsministeriet

I modtagne midler fra Styrelsen for Institutioner og Uddannelsesstøtte (SIU) indgår selskabets andel af tilbageløb med 10.678 tkr. (10.580 tkr.) Tilbageløb skal anvendes til innovationsfremmende aktiviteter og kan således ikke udloddes.

	2017 (000 DKK)	2016 (000 DKK)
2 Personaleomkostninger		
Gager og lønninger	-11.834	-11.122
Pensioner	-443	-333
Andre omkostninger til social sikring	4	9
Regulering af feriepengehensættelse	-267	199
	<u>-12.541</u>	<u>-11.247</u>
Gennemsnitligt antal fuldtidsbeskæftigede	<u>13</u>	<u>13</u>
3 Finansielle indtægter		
Renteindtægter, værdipapirer	6	23
Udbytte	183	13
Andre finansielle indtægter	0	1
	<u>189</u>	<u>38</u>
4 Finansielle omkostninger		
Andre finansielle omkostninger	-204	-56
	<u>-204</u>	<u>-56</u>
5 Skat af årets resultat		
Årets aktuelle skat	-1.169	-2.508
Korrektion aktuel skat for 2016	6	0
Årets udskudte skat	-3	-4
	<u>-1.165</u>	<u>-2.512</u>

Noter

6 Finansielle anlægsaktiver (000 DKK)

	Andel i SEED Capital Denmark III K/S	Andel i SEED Capital Denmark II K/S	Andel i SEED Capital Denmark K/S	Udlån portefølje- selskaber	Øvrige portefølje- selskaber	I alt
Kostpris 1. januar 2017	2.175	6.750	4.690	1.395	583	15.594
Tilgang i årets løb	1.875	1.173	0	1.980	188	5.216
Afgang i årets løb	0	0	0	-315	0	-315
Kostpris 31. december 2017	4.051	7.923	4.690	3.060	771	20.495
Værdiregulering 1. januar 2016	287	14.962	-4.598	0	2.613	13.264
Årets værdiregulering	-776	-1.211	28	0	-1.871	-3.830
Tilbageført værdiregulering ved afgang	0	0	0	0	0	0
Værdiregulering 31. december 2017	-489	13.751	-4.570	0	742	9.434
Regnskabsmæssig værdi 31. december 2017	3.562	21.675	120	3.060	1.513	29.929

7 Egenkapital (000 DKK)

	Aktie kapital	Overkursfond	Reserve for opskrivning	Overført resultat	I alt
Saldo 1. januar 2017	1.200	13.800	0	52.536	67.536
Overført, jf. resultatdisponering	0	0	0	3.706	3.706
Saldo 31. december 2017	1.200	13.800	0	56.242	71.242

Noter

8 Kontraktlige forpligtelser og nærtstående parter

Selskabet er kommanditist i SEED Capital Denmark II K/S og hæfter for den resterende indskudsforpligtelse på 2.314 tkr. pr. 31. december 2017. Yderligere er selskabet kommanditist i SEED Capital Denmark III K/S og hæfter for en indskudsforpligtelse på 15.949 tkr. pr. 31. december 2017.

Selskabet har afgivet tilsagn om investering i øvrige porteføljeselskaber for 735 tkr.

Der har ikke været transaktioner med bestyrelse og direktion ud over vederlag.

De indgåede aftaler er på markedsvilkår.